

# 市場月報

平成  
20 10

○ 青果部

- 1 種別取扱高 本月の概要
- 2 種別日別取扱高
- 3 委託・買付別種別取扱高
- 4 県内・県外別種別取扱高
- 5 都道府県別種別取扱高
- 6 品目別取扱数量順位表
- 7 品目別取扱金額順位表
- 8~ 品目産地別取扱高

浜松市中央卸売市場

# 1 種別取扱高

数量 = kg  
金額 = 円(税込)

| 種別  | 本月取扱高         |        |               |        |      | 一日平均取扱高    |             |
|-----|---------------|--------|---------------|--------|------|------------|-------------|
|     | 数量            |        | 金額            |        | 平均単価 | 数量         | 金額          |
| 野菜  | 8,948,167.76  | 69.5 % | 1,702,859,829 | 63.5 % | 190  | 372,840.32 | 70,952,492  |
| 果実  | 3,668,278.92  | 28.5 % | 921,269,575   | 34.4 % | 251  | 152,844.95 | 38,386,232  |
| その他 | 250,208.76    | 2.0 %  | 53,777,310    | 2.1 %  | 215  | 10,425.37  | 2,240,722   |
| 合計  | 12,866,655.44 | 100 %  | 2,677,906,714 | 100 %  | 208  | 536,110.64 | 111,579,446 |

| 種別  | 前月取扱高及び対比     |         |               |         |
|-----|---------------|---------|---------------|---------|
|     | 数量            |         | 金額            |         |
| 野菜  | 8,149,402.04  | 109.8 % | 1,684,453,470 | 101.1 % |
| 果実  | 3,436,505.11  | 106.7 % | 943,718,404   | 97.6 %  |
| その他 | 244,648.79    | 102.3 % | 48,004,564    | 112.0 % |
| 合計  | 11,830,555.94 | 108.8 % | 2,676,176,438 | 100.1 % |

| 種別  | 前年同期取扱高及び対比   |         |               |         |
|-----|---------------|---------|---------------|---------|
|     | 数量            |         | 金額            |         |
| 野菜  | 8,182,736.81  | 109.4 % | 1,658,245,760 | 102.7 % |
| 果実  | 3,356,796.86  | 109.3 % | 865,131,267   | 106.5 % |
| その他 | 291,229.45    | 85.9 %  | 58,055,654    | 92.6 %  |
| 合計  | 11,830,763.12 | 108.8 % | 2,581,432,681 | 103.7 % |

## 本月の概要

- 1 開市日数 24 日
- 2 最高入荷日 10月14日 715,556.05 kg      4 最高売上日 10月14日 154,986,954 円
- 3 最低入荷日 10月29日 405,735.07 kg      5 最低売上日 10月29日 68,262,876 円

### 編集方法

この市場月報は、浜松市中央卸売市場において、当該月中に取引された生鮮食料品(青果部・水産物部)に関し、卸売業者が浜松市中央卸売市場業務条例等の定めるところにより提出した各種報告書に基づいて作成しました。

- 単位 kg・円(税込)にて表示してあります。
- 平均単価 有効桁において、単純平均値を用いています。
- 産地 原則として、原産地を採用していますが、一部当該出荷者の属する都道府県別(属人主義)による産地表示となっている場合があります。
- 端数処理 単位未満の数値を処理してあるため、合計と一致しない場合があります。
- お問い合わせ 浜松市中央卸売市場 053-427-7406

## 2 種別日別取扱高

数量 = kg  
金額 = 円(税込)

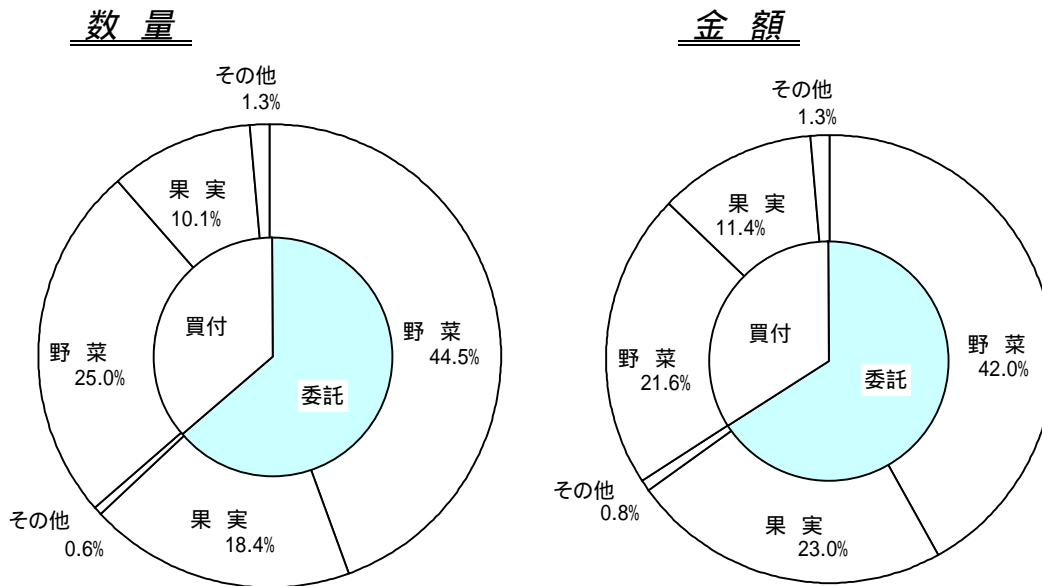
|        |    | 野菜         |             | 果実         |            | その他       |           |
|--------|----|------------|-------------|------------|------------|-----------|-----------|
| 日      | 曜日 | 数量         | 金額          | 数量         | 金額         | 数量        | 金額        |
| 10月1日  | 水  | 296,848.24 | 59,353,764  | 138,542.70 | 35,858,107 | 8,064.42  | 1,819,882 |
| 10月2日  | 木  | 303,493.17 | 64,446,853  | 121,011.92 | 32,522,945 | 7,638.55  | 1,658,358 |
| 10月3日  | 金  | 340,342.55 | 70,084,930  | 145,499.90 | 36,609,881 | 8,438.28  | 1,693,754 |
| 10月4日  | 土  | 389,795.09 | 81,261,417  | 134,517.20 | 37,006,489 | 12,028.12 | 2,558,573 |
| 10月5日  | 日  |            |             |            |            |           |           |
| 10月6日  | 月  | 403,836.00 | 89,625,633  | 146,412.85 | 34,379,258 | 9,686.09  | 1,697,212 |
| 10月7日  | 火  | 379,728.75 | 86,372,686  | 143,176.58 | 36,099,135 | 11,952.14 | 2,279,665 |
| 10月8日  | 水  |            |             |            |            |           |           |
| 10月9日  | 木  | 418,844.91 | 93,320,037  | 208,609.76 | 52,743,535 | 14,608.15 | 3,155,766 |
| 10月10日 | 金  | 398,340.88 | 82,559,173  | 174,928.32 | 45,172,312 | 9,706.19  | 2,160,344 |
| 10月11日 | 土  | 465,704.54 | 101,071,352 | 155,966.20 | 41,473,342 | 11,366.08 | 2,472,599 |
| 10月12日 | 日  |            |             |            |            |           |           |
| 10月13日 | 月  |            |             |            |            |           |           |
| 10月14日 | 火  | 502,915.95 | 100,186,870 | 198,421.02 | 52,136,481 | 14,219.08 | 2,663,603 |
| 10月15日 | 水  | 320,641.58 | 59,020,593  | 122,362.63 | 31,454,287 | 9,406.31  | 2,175,845 |
| 10月16日 | 木  | 337,534.33 | 62,047,767  | 163,932.80 | 44,360,955 | 10,457.30 | 2,390,662 |
| 10月17日 | 金  | 362,123.97 | 60,989,350  | 173,640.56 | 46,028,142 | 10,327.81 | 2,320,506 |
| 10月18日 | 土  | 403,554.43 | 71,336,244  | 140,214.96 | 36,218,858 | 13,110.42 | 2,771,174 |
| 10月19日 | 日  |            |             |            |            |           |           |
| 10月20日 | 月  | 408,813.77 | 70,694,158  | 134,349.86 | 32,418,634 | 10,686.76 | 2,100,014 |
| 10月21日 | 火  | 374,228.91 | 69,374,394  | 174,976.50 | 42,599,649 | 13,139.59 | 2,690,573 |
| 10月22日 | 水  |            |             |            |            |           |           |
| 10月23日 | 木  | 428,081.81 | 78,725,761  | 197,673.54 | 46,890,508 | 10,904.60 | 2,958,393 |
| 10月24日 | 金  | 350,370.94 | 62,120,323  | 161,854.46 | 39,737,988 | 9,036.98  | 2,068,885 |
| 10月25日 | 土  | 344,012.26 | 67,427,665  | 162,357.28 | 37,949,542 | 9,865.81  | 2,234,701 |
| 10月26日 | 日  |            |             |            |            |           |           |
| 10月27日 | 月  | 405,292.95 | 67,541,358  | 121,172.40 | 29,819,684 | 10,310.30 | 1,835,742 |
| 10月28日 | 火  | 356,065.42 | 58,090,699  | 133,826.00 | 31,846,857 | 10,061.82 | 2,464,187 |
| 10月29日 | 水  | 310,077.53 | 46,133,207  | 87,142.54  | 20,406,748 | 8,515.00  | 1,722,921 |
| 10月30日 | 木  | 332,321.25 | 52,263,044  | 155,314.22 | 34,639,143 | 8,645.75  | 2,281,534 |
| 10月31日 | 金  | 315,198.53 | 48,812,551  | 172,374.72 | 42,897,095 | 8,033.21  | 1,602,417 |
|        |    |            |             |            |            |           |           |

### 3 委託・買付別種別取扱高

数量 = kg  
金額 = 円(税込)

| 種別  | 項目 | 委託            | %    | 買付           | %    | 合計            | %   |
|-----|----|---------------|------|--------------|------|---------------|-----|
| 野菜  | 数量 | 5,730,153.36  | 64.0 | 3,218,014.40 | 36.0 | 8,948,167.76  | 100 |
|     | 金額 | 1,125,674,462 | 66.1 | 577,185,367  | 33.9 | 1,702,859,829 | 100 |
| 果実  | 数量 | 2,366,483.94  | 64.5 | 1,301,794.98 | 35.5 | 3,668,278.92  | 100 |
|     | 金額 | 615,383,036   | 66.7 | 305,886,539  | 33.3 | 921,269,575   | 100 |
| その他 | 数量 | 78,642.34     | 31.4 | 171,566.42   | 68.6 | 250,208.76    | 100 |
|     | 金額 | 20,092,357    | 37.3 | 33,684,953   | 62.7 | 53,777,310    | 100 |
| 合計  | 数量 | 8,175,279.64  | 63.5 | 4,691,375.80 | 36.5 | 12,866,655.44 | 100 |
|     | 金額 | 1,761,149,855 | 65.7 | 916,756,859  | 34.3 | 2,677,906,714 | 100 |

### 委託・買付取扱高比率グラフ



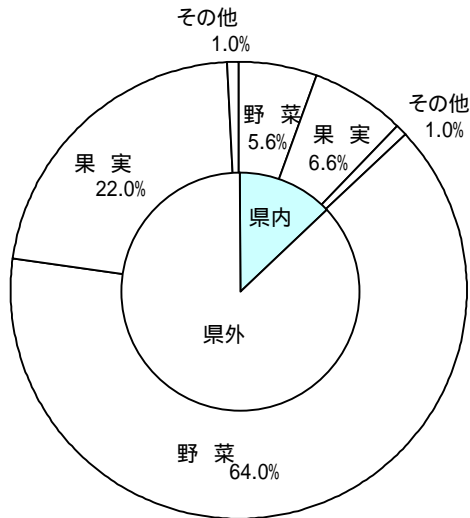
## 4 県内・県外別種別取扱高

数量 = kg  
金額 = 円(税込)

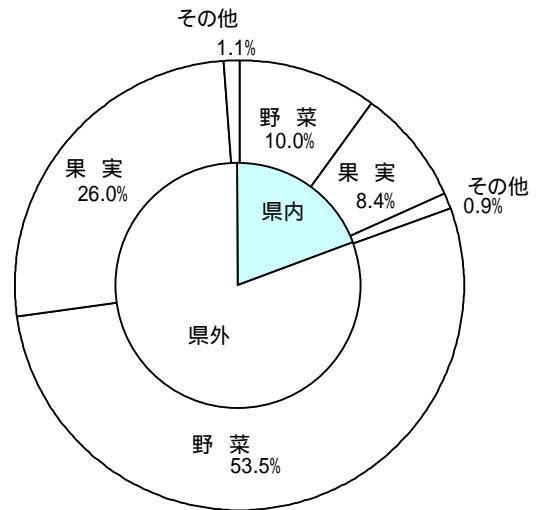
| 種別  | 項目 | 県内           | %    | 県外            | %    | 合計            | %   |
|-----|----|--------------|------|---------------|------|---------------|-----|
| 野菜  | 数量 | 717,051.82   | 8.0  | 8,231,115.94  | 92.0 | 8,948,167.76  | 100 |
|     | 金額 | 269,099,817  | 15.8 | 1,433,760,012 | 84.2 | 1,702,859,829 | 100 |
| 果実  | 数量 | 843,020.85   | 22.9 | 2,825,258.07  | 77.1 | 3,668,278.92  | 100 |
|     | 金額 | 225,159,222  | 24.4 | 696,110,353   | 75.6 | 921,269,575   | 100 |
| その他 | 数量 | 127,519.09   | 50.9 | 122,689.67    | 49.1 | 250,208.76    | 100 |
|     | 金額 | 24,094,662   | 44.8 | 29,682,648    | 55.2 | 53,777,310    | 100 |
| 合計  | 数量 | 1,687,591.76 | 13.1 | 11,179,063.68 | 86.9 | 12,866,655.44 | 100 |
|     | 金額 | 518,353,701  | 19.3 | 2,159,553,013 | 80.7 | 2,677,906,714 | 100 |

### 県内・県外取扱高比率グラフ

#### 数量



#### 金額



## 5 都道府県別種別取扱高

数量 = kg  
金額 = 円(税込)

| 県名         | 野 菜          |               | 果 実          |             | そ の 他      |            | 合 計           |               |
|------------|--------------|---------------|--------------|-------------|------------|------------|---------------|---------------|
|            | 数量           | 金額            | 数量           | 金額          | 数量         | 金額         | 数量            | 金額            |
| 浜松市内       | 499,251.72   | 166,245,188   | 572,434.75   | 135,460,950 | 118,732.40 | 20,944,094 | 1,190,418.87  | 322,650,232   |
| 静岡県(浜松市以外) | 217,800.10   | 102,854,629   | 270,586.10   | 89,698,272  | 8,786.69   | 3,150,568  | 497,172.89    | 195,703,469   |
| 北海道        | 3,520,697.98 | 408,977,417   | 5,391.00     | 2,356,023   | 21,431.40  | 6,556,692  | 3,547,520.38  | 417,890,132   |
| 青 森        | 293,468.10   | 63,099,669    | 484,944.15   | 103,664,888 | 1,593.20   | 405,828    | 780,005.45    | 167,170,385   |
| 岩 手        | 93.00        | 43,836        |              |             |            |            | 93.00         | 43,836        |
| 宮 城        | 527.50       | 159,546       |              |             |            |            | 527.50        | 159,546       |
| 秋 田        | 3,005.25     | 2,975,047     | 64,055.00    | 16,939,216  | 112.10     | 91,821     | 67,172.35     | 20,006,084    |
| 山 形        | 10,138.20    | 3,058,677     | 23,337.74    | 5,250,372   |            |            | 33,475.94     | 8,309,049     |
| 福 島        | 107,092.64   | 33,800,273    | 25,655.00    | 5,368,118   | 47,485.84  | 6,870,988  | 180,233.48    | 46,039,379    |
| 茨 城        | 1,192,377.07 | 196,401,759   | 58,751.00    | 13,936,758  | 84.00      | 92,518     | 1,251,212.07  | 210,431,035   |
| 栃 木        | 13,306.60    | 6,872,262     |              |             | 50.00      | 59,220     | 13,356.60     | 6,931,482     |
| 群 馬        | 520,386.80   | 104,236,752   |              |             | 1,136.50   | 339,252    | 521,523.30    | 104,576,004   |
| 埼 玉        | 7,214.01     | 2,857,108     | 44,870.00    | 6,782,778   | 262.76     | 118,372    | 52,346.77     | 9,758,258     |
| 千 葉        | 197,090.90   | 36,036,249    |              |             | 526.20     | 298,241    | 197,617.10    | 36,334,490    |
| 東 京        | 921.74       | 894,324       |              |             |            |            | 921.74        | 894,324       |
| 神奈川        | 5,517.12     | 2,173,353     |              |             |            |            | 5,517.12      | 2,173,353     |
| 新 潟        | 220,408.65   | 29,318,387    | 15,530.00    | 3,032,867   | 104.00     | 17,472     | 236,042.65    | 32,368,726    |
| 富 山        | 391.00       | 278,040       |              |             |            |            | 391.00        | 278,040       |
| 福 井        | 1,280.00     | 507,882       | 232.00       | 87,674      |            |            | 1,512.00      | 595,556       |
| 山 梨        | 672,907.40   | 67,889,284    | 39,765.50    | 19,230,872  | 787.70     | 243,871    | 713,460.60    | 87,364,027    |
| 長 野        | 857,076.67   | 185,974,300   | 594,024.26   | 211,809,552 | 303.99     | 89,935     | 1,451,404.92  | 397,873,787   |
| 岐 阜        | 13,242.90    | 8,013,352     | 110.00       | 29,767      | 729.50     | 184,792    | 14,082.40     | 8,227,911     |
| 愛 知        | 329,332.03   | 144,744,093   | 95,473.80    | 21,087,150  | 6,775.10   | 2,067,037  | 431,580.93    | 167,898,280   |
| 三 重        | 1,682.80     | 1,689,919     | 439,980.80   | 85,514,084  |            |            | 441,663.60    | 87,204,003    |
| 滋 賀        | 3,402.00     | 2,994,373     |              |             |            |            | 3,402.00      | 2,994,373     |
| 京 都        | 2,418.20     | 1,713,118     |              |             |            |            | 2,418.20      | 1,713,118     |
| 大 阪        | 18.06        | 9,658         |              |             |            |            | 18.06         | 9,658         |
| 兵 庫        | 3,810.66     | 421,227       |              |             |            |            | 3,810.66      | 421,227       |
| 奈 良        | 1,400.00     | 245,258       | 7,230.00     | 1,423,009   |            |            | 8,630.00      | 1,668,267     |
| 和歌山        | 189.40       | 75,384        | 95,970.00    | 20,070,189  |            |            | 96,159.40     | 20,145,573    |
| 鳥 取        | 26.00        | 58,274        |              |             |            |            | 26.00         | 58,274        |
| 岡 山        | 758.78       | 1,117,723     | 415.20       | 446,282     |            |            | 1,173.98      | 1,564,005     |
| 広 島        | 546.52       | 738,126       |              |             | 0.42       | 29,997     | 546.94        | 768,123       |
| 山 口        | 0.40         | 39,900        |              |             |            |            | 0.40          | 39,900        |
| 徳 島        | 2,467.30     | 1,159,859     |              |             |            |            | 2,467.30      | 1,159,859     |
| 香 川        | 5.00         | 6,824         |              |             |            |            | 5.00          | 6,824         |
| 愛 媛        | 2,620.00     | 719,560       | 6,710.00     | 879,476     | 334.62     | 267,122    | 9,664.62      | 1,866,158     |
| 高 知        | 30,317.25    | 25,590,427    | 2,059.00     | 291,058     |            |            | 32,376.25     | 25,881,485    |
| 福 岡        | 2,275.30     | 2,275,935     |              |             | 240.36     | 313,362    | 2,515.66      | 2,589,297     |
| 佐 賀        | 519.41       | 862,074       |              |             |            |            | 519.41        | 862,074       |
| 長 崎        | 680.00       | 913,755       | 2,600.00     | 297,254     | 1,839.24   | 762,361    | 5,119.24      | 1,973,370     |
| 熊 本        | 13,820.00    | 4,114,145     | 13,595.00    | 1,872,400   |            |            | 27,415.00     | 5,986,545     |
| 大 分        | 89.60        | 128,582       |              |             |            |            | 89.60         | 128,582       |
| 宮 崎        | 32,740.40    | 9,850,144     | 1,070.50     | 230,680     | 3,507.60   | 3,478,702  | 37,318.50     | 13,559,526    |
| 鹿児島        | 7,994.90     | 5,976,156     |              |             | 1,228.00   | 595,639    | 9,222.90      | 6,571,795     |
| 沖 縄        | 0.50         | 3,096         | 87.00        | 107,055     |            |            | 87.50         | 110,151       |
| 豪 州        | 3,726.97     | 4,210,530     | 7,888.00     | 1,978,212   |            |            | 11,614.97     | 6,188,742     |
| カナダ        | 961.00       | 6,052,957     |              |             |            |            | 961.00        | 6,052,957     |
| 中 国        | 80,437.50    | 17,599,324    | 2.00         | 1,364       | 25,705.20  | 4,377,154  | 106,144.70    | 21,977,842    |
| エクアドル      |              |               | 3,796.00     | 859,418     |            |            | 3,796.00      | 859,418       |
| 韓 国        | 4,547.00     | 2,833,561     | 360.00       | 505,574     |            |            | 4,907.00      | 3,339,135     |
| メキシコ       |              |               | 5,712.00     | 3,414,034   |            |            | 5,712.00      | 3,414,034     |
| マレーシア      | 11.00        | 21,940        |              |             |            |            | 11.00         | 21,940        |
| オランダ       | 2,448.83     | 2,004,638     | 10.00        | 5,774       |            |            | 2,458.83      | 2,010,412     |
| N Z        | 2,095.00     | 1,577,454     | 45,118.60    | 19,914,810  | 54.00      | 15,876     | 47,267.60     | 21,508,140    |
| 比 国        | 45.30        | 37,571        | 600,282.00   | 116,607,302 | 7,081.00   | 1,797,062  | 607,408.30    | 118,441,935   |
| タ イ        | 2,056.84     | 1,515,368     | 258.12       | 136,790     |            |            | 2,314.96      | 1,652,158     |
| 台 湾        | 6.00         | 12,702        | 480.00       | 59,324      |            |            | 486.00        | 72,026        |
| 米 国        | 21,355.81    | 15,823,433    | 40,082.90    | 15,085,455  | 230.94     | 117,741    | 61,669.65     | 31,026,629    |
| その他        | 39,166.65    | 23,055,407    | 99,411.50    | 16,834,774  | 1,086.00   | 491,593    | 139,664.15    | 40,381,774    |
|            |              |               |              |             |            |            |               |               |
|            |              |               |              |             |            |            |               |               |
| 合計         | 8,948,167.76 | 1,702,859,829 | 3,668,278.92 | 921,269,575 | 250,208.76 | 53,777,310 | 12,866,655.44 | 2,677,906,714 |

## 6 品目別取扱数量順位表

数量 = kg

| 野 菜 |        |              |       | 果 実 |           |              |       |
|-----|--------|--------------|-------|-----|-----------|--------------|-------|
| 順位  | 品 目    | 数 量          | %     | 順位  | 品 目       | 数 量          | %     |
| 1   | キャベツ   | 1,168,880.00 | 13.0  | 1   | 早生温州みかん   | 1,071,958.00 | 29.2  |
| 2   | たまねぎ   | 1,053,634.81 | 11.7  | 2   | バナナ       | 544,342.00   | 14.8  |
| 3   | だいこん   | 967,216.00   | 10.8  | 3   | その他りんご類   | 394,608.00   | 10.7  |
| 4   | はくさい   | 810,559.00   | 9.0   | 4   | その他なし類    | 218,539.80   | 5.9   |
| 5   | にんじん   | 665,437.90   | 7.4   | 5   | つがる       | 190,467.00   | 5.1   |
| 6   | レタス    | 449,904.00   | 5.0   | 6   | 次郎        | 156,950.90   | 4.2   |
| 7   | きゅうり   | 400,037.30   | 4.4   | 7   | ジョナゴールド   | 121,200.00   | 3.3   |
| 8   | 男爵     | 366,280.00   | 4.0   | 8   | 巨峰        | 116,247.80   | 3.1   |
| 9   | トマト    | 298,502.20   | 3.3   | 9   | その他かき類    | 97,765.00    | 2.6   |
| 10  | かぼちゃ   | 284,116.70   | 3.1   | 10  | 豊水        | 62,052.00    | 1.6   |
| 11  | メークイン  | 230,340.00   | 2.5   | 11  | キウイフルーツ   | 57,761.20    | 1.5   |
| 12  | なす     | 210,449.20   | 2.3   | 12  | アールスメロン   | 57,629.20    | 1.5   |
| 13  | 白ねぎ    | 188,902.50   | 2.1   | 13  | パインアップル   | 53,934.68    | 1.4   |
| 14  | かんしょ   | 188,890.00   | 2.1   | 14  | バレンシアオレンジ | 48,549.00    | 1.3   |
| 15  | ピーマン   | 144,441.05   | 1.6   | 15  | その他ぶどう類   | 36,873.50    | 1.0   |
| 16  | えのきだけ  | 116,597.40   | 1.3   | 16  | グレープフルーツ  | 35,972.00    | 0.9   |
| 17  | さといも   | 114,918.60   | 1.2   | 17  | 西洋なし      | 35,599.22    | 0.9   |
| 18  | ごぼう    | 113,136.50   | 1.2   | 18  | 王林        | 34,820.00    | 0.9   |
| 19  | しめじ    | 110,813.90   | 1.2   | 19  | 二十世紀      | 31,750.00    | 0.8   |
| 20  | ブロッコリー | 102,841.64   | 1.1   | 20  | レモン       | 30,548.65    | 0.8   |
|     | そ の 他  | 962,269.06   | 11.7  |     | そ の 他     | 270,710.97   | 8.5   |
|     | 合 計    | 8,948,167.76 | 100.0 |     | 合 計       | 3,668,278.92 | 100.0 |

## 7 品目別取扱金額順位表

単位 = 円 (税込)

| 野 菜 |         |               |       | 果 実 |           |             |       |
|-----|---------|---------------|-------|-----|-----------|-------------|-------|
| 順位  | 品 目     | 金 額           | %     | 順位  | 品 目       | 金 額         | %     |
| 1   | きゅうり    | 121,962,671   | 7.1   | 1   | 早生温州みかん   | 212,421,776 | 23.0  |
| 2   | トマト     | 110,528,627   | 6.4   | 2   | その他りんご類   | 108,052,270 | 11.7  |
| 3   | だいこん    | 89,661,467    | 5.2   | 3   | バナナ       | 104,826,316 | 11.3  |
| 4   | キャベツ    | 86,077,014    | 5.0   | 4   | 巨峰        | 70,246,154  | 7.6   |
| 5   | たまねぎ    | 85,193,695    | 5.0   | 5   | その他なし類    | 47,667,954  | 5.1   |
| 6   | にんじん    | 84,910,707    | 4.9   | 6   | アールスメロン   | 44,298,210  | 4.8   |
| 7   | しめじ     | 76,856,401    | 4.5   | 7   | 次郎        | 35,717,472  | 3.8   |
| 8   | レタス     | 72,245,446    | 4.2   | 8   | つがる       | 32,516,735  | 3.5   |
| 9   | はくさい    | 60,084,676    | 3.5   | 9   | キウイフルーツ   | 26,568,913  | 2.8   |
| 10  | 白ねぎ     | 52,358,528    | 3.0   | 10  | ジョナゴールド   | 25,672,555  | 2.7   |
| 11  | なす      | 51,185,463    | 3.0   | 11  | その他ぶどう類   | 22,265,898  | 2.4   |
| 12  | ほうれんそう  | 50,393,929    | 2.9   | 12  | その他かき類    | 20,447,521  | 2.2   |
| 13  | ピーマン    | 45,657,982    | 2.6   | 13  | ピオーネ      | 18,573,352  | 2.0   |
| 14  | 生しいたけ   | 44,371,780    | 2.6   | 14  | 豊水        | 12,956,244  | 1.4   |
| 15  | ミニトマト   | 44,198,886    | 2.5   | 15  | いちじく      | 11,410,073  | 1.2   |
| 16  | ブロッコリー  | 40,969,708    | 2.4   | 16  | パインアップル   | 10,557,428  | 1.1   |
| 17  | その他きのこ類 | 40,806,317    | 2.3   | 17  | 西洋なし      | 9,121,749   | 0.9   |
| 18  | えのきだけ   | 35,099,875    | 2.0   | 18  | 王林        | 8,894,634   | 0.9   |
| 19  | 男爵      | 34,034,588    | 1.9   | 19  | バレンシアオレンジ | 8,442,848   | 0.9   |
| 20  | さといも    | 31,700,430    | 1.8   | 20  | くり        | 7,899,966   | 0.8   |
|     | そ の 他   | 444,561,639   | 27.2  |     | そ の 他     | 82,711,507  | 9.9   |
|     | 合 計     | 1,702,859,829 | 100.0 |     | 合 計       | 921,269,575 | 100.0 |



## 8 品目別産地別取扱高

### 野菜

| 品名   | 産地             | 数量(kg)     | 金額(税込)     | 平均単価       |
|------|----------------|------------|------------|------------|
| だいこん | 浜松市内           | 145,892.00 | 8,338,554  | 57         |
|      | 静岡県(浜松市以外)     | 3,302.00   | 172,249    | 52         |
|      | 北海道            | 428,496.00 | 49,378,491 | 115        |
|      | 青森             | 140,365.00 | 11,762,340 | 84         |
|      | 茨城             | 11,130.00  | 639,915    | 57         |
|      | 群馬             | 52.00      | 29,396     | 565        |
|      | 千葉             | 38,875.00  | 3,082,115  | 79         |
|      | 神奈川            | 9.00       | 3,044      | 338        |
|      | 新潟             | 198,875.00 | 16,231,109 | 82         |
|      | 長野             | 2.00       | 2,414      | 1,207      |
|      | 岐阜             | 210.00     | 19,110     | 91         |
|      | 京都             | 8.00       | 2,730      | 341        |
|      | - - - 合計 - - - |            | 967,216.00 | 89,661,467 |
| かぶ   | 浜松市内           | 3,627.50   | 269,160    | 74         |
|      | 青森             | 2,909.20   | 714,341    | 246        |
|      | 千葉             | 35,567.20  | 5,014,474  | 141        |
|      | 神奈川            | 1,465.80   | 278,053    | 190        |
|      | 長野             | 190.00     | 15,330     | 81         |
|      | 京都             | 2.00       | 734        | 367        |
|      | - - - 合計 - - - |            | 43,761.70  | 6,292,092  |
| にんじん | 浜松市内           | 558.00     | 43,216     | 77         |
|      | 北海道            | 658,190.00 | 84,089,700 | 128        |
|      | 茨城             | 1,210.00   | 124,950    | 103        |
|      | 千葉             | 18.90      | 75,037     | 3,970      |
|      | 和歌山            | 5.00       | 9,344      | 1,869      |
|      | 岡山             | 130.00     | 78,114     | 601        |
|      | 徳島             | 1.00       | 3,150      | 3,150      |
|      | 香川             | 5.00       | 6,824      | 1,365      |
|      | 中国             | 5,310.00   | 476,698    | 90         |
|      | 米国             | 10.00      | 3,674      | 367        |
|      | - - - 合計 - - - |            | 665,437.90 | 84,910,707 |
| ごぼう  | 浜松市内           | 1,153.60   | 378,049    | 328        |
|      | 静岡県(浜松市以外)     | 2,704.60   | 730,150    | 270        |
|      | 北海道            | 33,634.30  | 6,918,033  | 206        |
|      | 青森             | 9,774.00   | 4,364,189  | 447        |
|      | 茨城             | 23,881.50  | 7,502,948  | 314        |
|      | 栃木             | 400.00     | 92,400     | 231        |
|      | 群馬             | 5,109.50   | 1,196,044  | 234        |
|      | 千葉             | 1,985.00   | 457,170    | 230        |

## 野菜

| 品名             | 産地             | 数量(kg)     | 金額(税込)     | 平均単価  |
|----------------|----------------|------------|------------|-------|
| ごぼう            | 愛知             | 220.00     | 72,974     | 332   |
|                | 宮崎             | 590.00     | 223,502    | 379   |
|                | 中国             | 33,684.00  | 3,394,254  | 101   |
|                | - - - 合計 - - - | 113,136.50 | 25,329,713 | 224   |
| たけのこ           | 中国             | 9.00       | 18,582     | 2,065 |
|                | 台湾             | 6.00       | 12,702     | 2,117 |
|                | - - - 合計 - - - | 15.00      | 31,284     | 2,086 |
| れんこん           | 浜松市内           | 6,319.50   | 2,976,995  | 471   |
|                | 茨城             | 64,708.40  | 25,035,082 | 387   |
|                | - - - 合計 - - - | 71,027.90  | 28,012,077 | 394   |
| くわい            | 埼玉             | 12.00      | 37,588     | 3,132 |
|                | 長野             | 4.00       | 10,500     | 2,625 |
|                | - - - 合計 - - - | 16.00      | 48,088     | 3,006 |
| その他根菜類         | 浜松市内           | 210.90     | 22,519     | 107   |
|                | 長野             | 692.10     | 86,525     | 125   |
|                | 愛知             | 634.70     | 433,181    | 682   |
|                | 京都             | 3.00       | 1,216      | 405   |
|                | 中国             | 34.00      | 33,698     | 991   |
|                | - - - 合計 - - - | 1,574.70   | 577,139    | 367   |
| はくさい           | 静岡県(浜松市以外)     | 26,190.00  | 2,253,924  | 86    |
|                | 北海道            | 228,975.00 | 21,016,439 | 92    |
|                | 青森             | 300.00     | 34,020     | 113   |
|                | 福島             | 50.00      | 23,100     | 462   |
|                | 茨城             | 158,630.00 | 9,278,040  | 58    |
|                | 群馬             | 1,950.00   | 144,060    | 74    |
|                | 新潟             | 390.00     | 18,900     | 48    |
|                | 長野             | 394,074.00 | 27,316,193 | 69    |
| - - - 合計 - - - | 810,559.00     | 60,084,676 | 74         |       |
| つけな            | 浜松市内           | 4,699.65   | 1,254,545  | 267   |
|                | - - - 合計 - - - | 4,699.65   | 1,254,545  | 267   |
| こまつな           | 浜松市内           | 42,892.50  | 16,761,430 | 391   |
|                | 静岡県(浜松市以外)     | 4,899.00   | 1,754,419  | 358   |
|                | 栃木             | 152.00     | 42,840     | 282   |

## 野菜

| 品名      | 産地              | 数量(kg)       | 金額(税込)     | 平均単価  |
|---------|-----------------|--------------|------------|-------|
| こまつな    | 群 馬             | 3,645.00     | 1,396,859  | 383   |
|         | 埼 玉             | 1,784.00     | 801,354    | 449   |
|         | 岐 阜             | 2,552.00     | 1,096,751  | 430   |
|         | 愛 知             | 675.00       | 248,058    | 367   |
|         | - - - 合 計 - - - | 56,599.50    | 22,101,711 | 390   |
| つまみ菜    | 浜松市内            | 214.80       | 64,389     | 300   |
|         | 愛 知             | 7.46         | 10,854     | 1,455 |
|         | - - - 合 計 - - - | 222.26       | 75,243     | 339   |
| キャベツ    | 浜松市内            | 2,390.00     | 164,950    | 69    |
|         | 静岡県(浜松市以外)      | 3,540.00     | 216,245    | 61    |
|         | 北海道             | 21,270.00    | 1,409,726  | 66    |
|         | 茨 城             | 331,420.00   | 25,927,085 | 78    |
|         | 群 馬             | 238,630.00   | 17,939,536 | 75    |
|         | 山 梨             | 531,860.00   | 36,940,644 | 69    |
|         | 長 野             | 15,750.00    | 1,686,064  | 107   |
|         | 愛 知             | 24,020.00    | 1,792,764  | 75    |
|         | - - - 合 計 - - - | 1,168,880.00 | 86,077,014 | 74    |
| グリーンボール | 北海道             | 340.00       | 25,830     | 76    |
|         | 茨 城             | 4,670.00     | 344,708    | 74    |
|         | 長 野             | 100.00       | 6,300      | 63    |
|         | - - - 合 計 - - - | 5,110.00     | 376,838    | 74    |
| ほうれんそう  | 浜松市内            | 30,997.15    | 11,906,764 | 384   |
|         | 静岡県(浜松市以外)      | 514.00       | 570,464    | 1,110 |
|         | 北海道             | 10,428.00    | 6,919,920  | 664   |
|         | 福 島             | 480.40       | 153,980    | 321   |
|         | 茨 城             | 2,529.40     | 1,219,485  | 482   |
|         | 栃 木             | 6,116.60     | 3,827,510  | 626   |
|         | 群 馬             | 6,281.00     | 4,162,889  | 663   |
|         | 千 葉             | 688.00       | 329,778    | 479   |
|         | 東 京             | 2.00         | 4,828      | 2,414 |
|         | 長 野             | 11,691.00    | 7,738,154  | 662   |
|         | 岐 阜             | 8,759.04     | 5,476,115  | 625   |
|         | その他             | 12,765.00    | 8,084,042  | 633   |
|         | - - - 合 計 - - - | 91,251.59    | 50,393,929 | 552   |
| 青ねぎ     | 浜松市内            | 37,456.28    | 24,342,131 | 650   |
|         | 静岡県(浜松市以外)      | 1,754.00     | 1,622,392  | 925   |
|         | 北海道             | 2,718.00     | 2,150,642  | 791   |
|         | 青 森             | 532.00       | 180,600    | 339   |
|         | 長 野             | 9.00         | 7,560      | 840   |

## 野菜

| 品名             | 産地             | 数量(kg)     | 金額(税込)     | 平均単価  |
|----------------|----------------|------------|------------|-------|
| 青ねぎ            | 愛知             | 1,402.00   | 896,910    | 640   |
|                | 京都             | 15.50      | 32,338     | 2,086 |
|                | - - - 合計 - - - | 43,886.78  | 29,232,573 | 666   |
| 白ねぎ            | 浜松市内           | 687.00     | 142,902    | 208   |
|                | 静岡県(浜松市以外)     | 850.00     | 289,590    | 341   |
|                | 北海道            | 2,446.00   | 864,452    | 353   |
|                | 青森             | 80,835.00  | 22,802,186 | 282   |
|                | 秋田             | 750.00     | 184,640    | 246   |
|                | 山形             | 3,155.00   | 792,274    | 251   |
|                | 茨城             | 28,855.00  | 8,494,064  | 294   |
|                | 群馬             | 14,145.50  | 3,727,321  | 263   |
|                | 千葉             | 20,685.00  | 6,433,992  | 311   |
|                | 東京             | 250.00     | 42,000     | 168   |
|                | 新潟             | 625.00     | 175,401    | 281   |
|                | 長野             | 9,564.00   | 2,207,136  | 231   |
|                | 中国             | 17,615.00  | 2,803,252  | 159   |
|                | その他            | 8,440.00   | 3,399,318  | 403   |
| - - - 合計 - - - | 188,902.50     | 52,358,528 | 277        |       |
| わけぎ            | 浜松市内           | 1,338.20   | 522,345    | 390   |
|                | 埼玉             | 15.00      | 22,836     | 1,522 |
|                | 千葉             | 4,374.00   | 1,836,583  | 420   |
|                | その他            | 36.00      | 27,457     | 763   |
|                | - - - 合計 - - - | 5,763.20   | 2,409,221  | 418   |
| ふき             | 愛知             | 3,129.00   | 898,112    | 287   |
|                | - - - 合計 - - - | 3,129.00   | 898,112    | 287   |
| うど             | 茨城             | 148.00     | 90,930     | 614   |
|                | - - - 合計 - - - | 148.00     | 90,930     | 614   |
| みつば            | 浜松市内           | 6,075.50   | 5,280,682  | 869   |
|                | 静岡県(浜松市以外)     | 1,539.95   | 944,394    | 613   |
|                | 茨城             | 20.90      | 76,648     | 3,667 |
|                | 長野             | 18.50      | 12,626     | 682   |
|                | - - - 合計 - - - | 7,654.85   | 6,314,350  | 825   |
| しゅんぎく          | 浜松市内           | 2,182.50   | 1,013,740  | 464   |
|                | 静岡県(浜松市以外)     | 183.00     | 73,814     | 403   |
|                | 北海道            | 793.50     | 850,916    | 1,072 |
|                | 岩手             | 3.00       | 3,150      | 1,050 |
|                |                |            |            |       |

## 野菜

| 品名     | 産地         | 数量(kg)    | 金額(税込)     | 平均単価  |
|--------|------------|-----------|------------|-------|
| しゅんぎく  | 茨城         | 886.40    | 305,408    | 345   |
|        | 群馬         | 5,040.00  | 1,980,402  | 393   |
|        | 千葉         | 147.00    | 92,394     | 629   |
|        | 長野         | 355.50    | 238,664    | 671   |
|        | その他        | 60.00     | 40,004     | 667   |
| - - -  | 合計 - - -   | 9,650.90  | 4,598,492  | 476   |
| せり     | 宮城         | 8.50      | 14,332     | 1,686 |
|        | 茨城         | 51.00     | 39,480     | 774   |
|        | 高知         | 0.60      | 692        | 1,153 |
|        | 大分         | 0.30      | 378        | 1,260 |
| - - -  | 合計 - - -   | 60.40     | 54,882     | 909   |
| にら     | 浜松市内       | 1.00      | 1,050      | 1,050 |
|        | 静岡県(浜松市以外) | 109.00    | 69,928     | 642   |
|        | 茨城         | 7,720.00  | 3,586,800  | 465   |
|        | 栃木         | 2,812.50  | 1,651,124  | 587   |
|        | 岡山         | 11.50     | 53,122     | 4,619 |
|        | 高知         | 11,893.00 | 8,284,138  | 697   |
|        | その他        | 4,902.00  | 2,814,168  | 574   |
| - - -  | 合計 - - -   | 27,449.00 | 16,460,330 | 600   |
| セルリー   | 静岡県(浜松市以外) | 14.20     | 16,632     | 1,171 |
|        | 北海道        | 100.00    | 8,400      | 84    |
|        | 長野         | 32,290.00 | 6,515,244  | 202   |
|        | 豪州         | 2.97      | 5,352      | 1,802 |
|        | オランダ       | 13.33     | 23,938     | 1,796 |
| - - -  | 合計 - - -   | 32,420.50 | 6,569,566  | 203   |
| アスパラガス | 栃木         | 20.00     | 30,186     | 1,509 |
|        | 長野         | 379.00    | 427,154    | 1,127 |
|        | 愛知         | 518.65    | 663,831    | 1,280 |
|        | 岡山         | 5.00      | 7,350      | 1,470 |
|        | 広島         | 110.00    | 124,950    | 1,136 |
|        | 福岡         | 182.50    | 239,922    | 1,315 |
|        | 佐賀         | 488.00    | 765,602    | 1,569 |
|        | 長崎         | 578.00    | 865,457    | 1,497 |
|        | 豪州         | 3,656.50  | 4,134,724  | 1,131 |
|        | NZ         | 130.00    | 160,386    | 1,234 |
|        | 比国         | 5.80      | 7,454      | 1,285 |
|        | タイ         | 17.20     | 28,705     | 1,669 |
|        | その他        | 60.30     | 70,556     | 1,170 |
| - - -  | 合計 - - -   | 6,150.95  | 7,526,277  | 1,224 |

## 野菜

| 品名             | 産地             | 数量(kg)     | 金額(税込)     | 平均単価       |     |
|----------------|----------------|------------|------------|------------|-----|
| カリフラワー         | 浜松市内           | 438.00     | 81,584     | 186        |     |
|                | 北海道            | 160.00     | 28,770     | 180        |     |
|                | 茨城             | 3,996.00   | 849,123    | 212        |     |
|                | 新潟             | 3,930.00   | 876,846    | 223        |     |
|                | 長野             | 402.00     | 109,932    | 273        |     |
|                | 愛知             | 1,400.00   | 332,002    | 237        |     |
|                | - - - 合計 - - - |            | 10,326.00  | 2,278,257  | 221 |
| ブロッコリー         | 浜松市内           | 6,059.00   | 1,394,985  | 230        |     |
|                | 静岡県(浜松市以外)     | 719.00     | 164,218    | 228        |     |
|                | 北海道            | 72,404.84  | 30,110,786 | 416        |     |
|                | 福島             | 900.00     | 409,500    | 455        |     |
|                | 茨城             | 339.00     | 124,632    | 368        |     |
|                | 群馬             | 60.80      | 22,428     | 369        |     |
|                | 埼玉             | 65.00      | 22,680     | 349        |     |
|                | 長野             | 3,393.00   | 1,363,991  | 402        |     |
|                | 愛知             | 755.00     | 182,594    | 242        |     |
|                | 中国             | 263.00     | 89,774     | 341        |     |
|                | 米国             | 17,883.00  | 7,084,120  | 396        |     |
|                | - - - 合計 - - - |            | 102,841.64 | 40,969,708 | 398 |
|                | レタス            | 浜松市内       | 1,022.00   | 118,754    | 116 |
| 静岡県(浜松市以外)     |                | 15,980.00  | 1,887,939  | 118        |     |
| 茨城             |                | 271,729.00 | 41,990,486 | 155        |     |
| 栃木             |                | 300.00     | 15,750     | 53         |     |
| 群馬             |                | 14,620.00  | 1,825,365  | 125        |     |
| 長野             |                | 139,085.00 | 24,795,208 | 178        |     |
| 愛知             |                | 7,168.00   | 1,611,944  | 225        |     |
| - - - 合計 - - - |                | 449,904.00 | 72,245,446 | 161        |     |
| その他レタス         | 浜松市内           | 141.60     | 30,974     | 219        |     |
|                | 茨城             | 18,739.50  | 4,792,591  | 256        |     |
|                | 群馬             | 320.00     | 92,400     | 289        |     |
|                | 長野             | 34,992.00  | 9,197,711  | 263        |     |
|                | 愛知             | 810.00     | 121,694    | 150        |     |
|                | 福岡             | 2.00       | 1,154      | 577        |     |
| - - - 合計 - - - |                | 55,005.10  | 14,236,524 | 259        |     |
| サラダ菜           | 浜松市内           | 4,308.00   | 2,611,448  | 606        |     |
|                | 静岡県(浜松市以外)     | 393.00     | 240,914    | 613        |     |
| - - - 合計 - - - |                | 4,701.00   | 2,852,362  | 607        |     |
| パセリ            | 浜松市内           | 1,744.60   | 1,831,731  | 1,050      |     |
|                | 静岡県(浜松市以外)     | 252.50     | 184,848    | 732        |     |

## 野菜

| 品名              | 産地              | 数量(kg)     | 金額(税込)     | 平均単価  |
|-----------------|-----------------|------------|------------|-------|
| パセリ             | 茨 城             | 25.00      | 4,200      | 168   |
|                 | 千 葉             | 20.00      | 16,064     | 803   |
|                 | 長 野             | 3,521.00   | 7,155,794  | 2,032 |
|                 | - - - 合 計 - - - | 5,563.10   | 9,192,637  | 1,652 |
| チンゲンサイ          | 浜松市内            | 12,877.40  | 3,931,897  | 305   |
|                 | 静岡県(浜松市以外)      | 7,196.20   | 2,444,132  | 340   |
|                 | 茨 城             | 2,562.00   | 978,432    | 382   |
|                 | 群 馬             | 120.00     | 34,650     | 289   |
|                 | 長 野             | 240.00     | 45,150     | 188   |
|                 | 愛 知             | 20.00      | 6,090      | 305   |
|                 | - - - 合 計 - - - | 23,015.60  | 7,440,351  | 323   |
| タアサイ            | 浜松市内            | 564.00     | 225,222    | 399   |
|                 | 静岡県(浜松市以外)      | 750.00     | 199,017    | 265   |
|                 | - - - 合 計 - - - | 1,314.00   | 424,239    | 323   |
| その他葉茎菜類         | 浜松市内            | 12,311.50  | 4,405,519  | 358   |
|                 | 静岡県(浜松市以外)      | 2,685.20   | 1,063,882  | 396   |
|                 | 福 島             | 2,220.00   | 700,130    | 315   |
|                 | 茨 城             | 19,558.00  | 7,585,732  | 388   |
|                 | 栃 木             | 80.50      | 87,150     | 1,083 |
|                 | 埼 玉             | 1,626.50   | 713,153    | 438   |
|                 | 千 葉             | 11.00      | 16,590     | 1,508 |
|                 | 東 京             | 8.00       | 3,360      | 420   |
|                 | 神奈川             | 121.00     | 65,066     | 538   |
|                 | 長 野             | 3,491.10   | 1,229,136  | 352   |
|                 | 岐 阜             | 19.20      | 42,219     | 2,199 |
|                 | 愛 知             | 1,272.00   | 566,926    | 446   |
|                 | 京 都             | 5.30       | 15,254     | 2,878 |
|                 | 大 阪             | 15.00      | 4,724      | 315   |
|                 | 岡 山             | 3.00       | 2,047      | 682   |
|                 | 広 島             | 1.50       | 1,574      | 1,049 |
|                 | 豪 州             | 65.50      | 68,564     | 1,047 |
|                 | 中 国             | 2,265.00   | 715,982    | 316   |
|                 | マレーシア           | 11.00      | 21,940     | 1,995 |
|                 | オランダ            | 160.00     | 189,102    | 1,182 |
| 米 国             | 1,646.00        | 1,073,712  | 652        |       |
| その他             | 100.10          | 106,795    | 1,067      |       |
| - - - 合 計 - - - | 47,676.40       | 18,678,557 | 392        |       |
| きゅうり            | 浜松市内            | 25,558.30  | 5,939,590  | 232   |
|                 | 北海道             | 620.00     | 147,840    | 238   |
|                 | 宮 城             | 500.00     | 119,280    | 239   |
|                 | 山 形             | 5,465.00   | 1,520,763  | 278   |
|                 | 福 島             | 103,035.00 | 32,172,645 | 312   |

## 野菜

| 品名              | 産地              | 数量(kg)     | 金額(税込)     | 平均単価        |
|-----------------|-----------------|------------|------------|-------------|
| きゅうり            | 栃 木             | 100.00     | 30,450     | 305         |
|                 | 群 馬             | 223,290.00 | 69,353,991 | 311         |
|                 | 埼 玉             | 3,695.00   | 1,173,055  | 317         |
|                 | 千 葉             | 1,500.00   | 431,482    | 288         |
|                 | 愛 知             | 24,434.00  | 6,089,286  | 249         |
|                 | 宮 崎             | 2,705.00   | 767,126    | 284         |
|                 | その他             | 9,135.00   | 4,217,163  | 462         |
|                 | - - - 合 計 - - - |            | 400,037.30 | 121,962,671 |
| かぼちゃ            | 浜松市内            | 196.00     | 39,892     | 204         |
|                 | 静岡県(浜松市以外)      | 445.00     | 65,204     | 147         |
|                 | 北海道             | 282,231.00 | 27,540,703 | 98          |
|                 | 宮 城             | 10.00      | 11,024     | 1,102       |
|                 | 群 馬             | 10.00      | 22,574     | 2,257       |
|                 | 長 野             | 506.70     | 446,935    | 882         |
|                 | 愛 知             | 584.00     | 124,318    | 213         |
|                 | 宮 崎             | 134.00     | 119,798    | 894         |
|                 | - - - 合 計 - - - |            | 284,116.70 | 28,370,448  |
| なす              | 浜松市内            | 3,858.20   | 622,377    | 161         |
|                 | 静岡県(浜松市以外)      | 275.00     | 56,804     | 207         |
|                 | 福 島             | 3.00       | 1,890      | 630         |
|                 | 茨 城             | 1,360.00   | 449,294    | 330         |
|                 | 栃 木             | 3,320.00   | 1,087,924  | 328         |
|                 | 新 潟             | 60.00      | 40,314     | 672         |
|                 | 山 梨             | 140,535.00 | 30,565,541 | 217         |
|                 | 長 野             | 41.00      | 11,548     | 282         |
|                 | 岐 阜             | 540.00     | 191,098    | 354         |
|                 | 愛 知             | 48,147.00  | 14,886,002 | 309         |
|                 | 京 都             | 3.00       | 3,884      | 1,295       |
|                 | 大 阪             | 3.00       | 2,310      | 770         |
|                 | 奈 良             | 1,400.00   | 245,258    | 175         |
|                 | 和歌山             | 54.00      | 10,500     | 194         |
|                 | 高 知             | 750.00     | 278,556    | 371         |
|                 | 福 岡             | 140.00     | 61,293     | 438         |
|                 | 熊 本             | 9,960.00   | 2,670,870  | 268         |
| - - - 合 計 - - - |                 | 210,449.20 | 51,185,463 | 243         |
| こなす             | 浜松市内            | 615.90     | 202,327    | 329         |
|                 | 静岡県(浜松市以外)      | 6.20       | 3,254      | 525         |
|                 | 愛 知             | 269.00     | 143,524    | 534         |
|                 | 高 知             | 70.00      | 27,875     | 398         |
| - - - 合 計 - - - |                 | 961.10     | 376,980    | 392         |
| トマト             | 浜松市内            | 24,061.00  | 9,942,083  | 413         |
|                 | 静岡県(浜松市以外)      | 24,766.55  | 9,143,185  | 369         |



## 野菜

| 品名             | 産地             | 数量(kg)     | 金額(税込)     | 平均単価        |
|----------------|----------------|------------|------------|-------------|
| トマト            | 北海道            | 66,241.00  | 22,255,470 | 336         |
|                | 山形             | 1,268.00   | 435,096    | 343         |
|                | 茨城             | 12,013.20  | 4,226,877  | 352         |
|                | 群馬             | 6,408.00   | 1,990,784  | 311         |
|                | 岐阜             | 408.00     | 224,280    | 550         |
|                | 愛知             | 159,856.45 | 61,352,781 | 384         |
|                | 熊本             | 3,480.00   | 958,071    | 275         |
|                | - - - 合計 - - - |            | 298,502.20 | 110,528,627 |
| ミニトマト          | 浜松市内           | 6,628.60   | 5,069,468  | 765         |
|                | 静岡県(浜松市以外)     | 10,948.80  | 7,580,273  | 692         |
|                | 北海道            | 123.00     | 90,404     | 735         |
|                | 茨城             | 2,894.20   | 1,573,788  | 544         |
|                | 長野             | 67.20      | 39,816     | 593         |
|                | 岐阜             | 0.80       | 1,470      | 1,838       |
|                | 愛知             | 42,738.60  | 29,843,667 | 698         |
|                | - - - 合計 - - - |            | 63,401.20  | 44,198,886  |
| ピーマン           | 浜松市内           | 123.90     | 8,030      | 65          |
|                | 北海道            | 5,800.00   | 1,652,804  | 285         |
|                | 青森             | 1,549.00   | 447,606    | 289         |
|                | 岩手             | 90.00      | 40,686     | 452         |
|                | 福島             | 3.00       | 4,724      | 1,575       |
|                | 茨城             | 125,103.45 | 36,059,486 | 288         |
|                | 長野             | 22.50      | 7,874      | 350         |
|                | 高知             | 96.00      | 132,716    | 1,382       |
|                | 宮崎             | 3,032.70   | 1,402,529  | 462         |
|                | 韓国             | 4,545.00   | 2,776,861  | 611         |
|                | オランダ           | 2,255.50   | 1,775,848  | 787         |
|                | NZ             | 1,820.00   | 1,348,818  | 741         |
|                | - - - 合計 - - - |            | 144,441.05 | 45,657,982  |
| ししとうがらし        | 浜松市内           | 673.54     | 316,104    | 469         |
|                | 静岡県(浜松市以外)     | 39.60      | 13,792     | 348         |
|                | 茨城             | 1,659.00   | 1,913,913  | 1,154       |
|                | 千葉             | 319.50     | 426,395    | 1,335       |
|                | 岐阜             | 84.60      | 69,298     | 819         |
|                | 京都             | 2.30       | 8,294      | 3,606       |
|                | 高知             | 961.60     | 1,521,960  | 1,583       |
|                | 大分             | 51.00      | 100,170    | 1,964       |
| - - - 合計 - - - |                | 3,791.14   | 4,369,926  | 1,153       |
| とうもろこし         | 北海道            | 400.00     | 84,000     | 210         |
| - - - 合計 - - - |                | 400.00     | 84,000     | 210         |

## 野菜

| 品名              | 産地              | 数量(kg)    | 金額(税込)     | 平均単価      |
|-----------------|-----------------|-----------|------------|-----------|
| オクラ             | 浜松市内            | 1,092.10  | 694,398    | 636       |
|                 | 山 梨             | 512.40    | 383,099    | 748       |
|                 | 愛 知             | 12.00     | 6,300      | 525       |
|                 | 高 知             | 73.95     | 79,616     | 1,077     |
|                 | 宮 崎             | 54.00     | 14,647     | 271       |
|                 | 鹿児島             | 2,664.00  | 1,916,040  | 719       |
|                 | 比 国             | 36.00     | 24,570     | 683       |
|                 | タ イ             | 1,544.00  | 964,320    | 625       |
|                 | その他             | 16.50     | 19,950     | 1,209     |
|                 | - - - 合 計 - - - |           | 6,004.95   | 4,102,940 |
| とうがん            | 浜松市内            | 7,528.00  | 321,060    | 43        |
|                 | 静岡県(浜松市以外)      | 840.00    | 74,338     | 88        |
|                 | 神奈川             | 75.00     | 8,400      | 112       |
|                 | 愛 知             | 2,540.00  | 416,752    | 164       |
|                 | - - - 合 計 - - - |           | 10,983.00  | 820,550   |
| その他果菜類          | 浜松市内            | 377.85    | 78,650     | 208       |
|                 | 静岡県(浜松市以外)      | 307.00    | 53,421     | 174       |
|                 | 愛 知             | 437.50    | 118,700    | 271       |
|                 | 長 崎             | 42.00     | 32,548     | 775       |
|                 | 宮 崎             | 1,295.10  | 1,080,334  | 834       |
|                 | 鹿児島             | 1,218.00  | 693,312    | 569       |
| - - - 合 計 - - - |                 | 3,677.45  | 2,056,965  | 559       |
| いんげん            | 浜松市内            | 5,022.95  | 3,822,566  | 761       |
|                 | 静岡県(浜松市以外)      | 15.00     | 16,590     | 1,106     |
|                 | 北海道             | 570.00    | 757,988    | 1,330     |
|                 | 青 森             | 78.00     | 96,702     | 1,240     |
|                 | 秋 田             | 1,070.00  | 1,187,916  | 1,110     |
|                 | 山 形             | 36.00     | 5,670      | 158       |
|                 | 群 馬             | 8.00      | 1,260      | 158       |
|                 | 神奈川             | 84.00     | 56,700     | 675       |
|                 | 長 野             | 68.00     | 30,943     | 455       |
|                 | 岐 阜             | 68.00     | 57,432     | 845       |
|                 | 愛 知             | 12.00     | 8,987      | 749       |
|                 | 福 岡             | 1,924.00  | 1,932,410  | 1,004     |
|                 | 長 崎             | 60.00     | 15,750     | 263       |
|                 | 熊 本             | 6.00      | 4,724      | 787       |
|                 | 鹿児島             | 3,833.40  | 2,912,790  | 760       |
| - - - 合 計 - - - |                 | 12,855.35 | 10,908,428 | 849       |
| さやえんどう          | 静岡県(浜松市以外)      | 12.00     | 27,930     | 2,328     |
|                 | 北海道             | 1,039.00  | 3,350,204  | 3,224     |
|                 | 青 森             | 54.00     | 201,068    | 3,723     |

## 野菜

| 品名              | 産地              | 数量(kg)     | 金額(税込)     | 平均単価      |
|-----------------|-----------------|------------|------------|-----------|
| さやえんどう          | 秋 田             | 177.00     | 593,664    | 3,354     |
|                 | 茨 城             | 3.00       | 7,728      | 2,576     |
|                 | 愛 知             | 40.00      | 69,930     | 1,748     |
|                 | 広 島             | 30.00      | 78,854     | 2,628     |
|                 | 徳 島             | 64.00      | 131,878    | 2,061     |
|                 | 佐 賀             | 24.00      | 46,304     | 1,929     |
|                 | 鹿児島             | 257.00     | 447,086    | 1,740     |
|                 | その他             | 360.00     | 136,394    | 379       |
| - - - 合 計 - - - |                 | 2,060.00   | 5,091,040  | 2,471     |
| えだまめ            | 浜松市内            | 432.70     | 104,542    | 242       |
|                 | 青 森             | 27.00      | 13,702     | 507       |
|                 | 秋 田             | 815.00     | 747,284    | 917       |
|                 | 京 都             | 20.00      | 24,150     | 1,208     |
|                 | 岡 山             | 136.00     | 202,650    | 1,490     |
|                 | その他             | 8.00       | 11,760     | 1,470     |
| - - - 合 計 - - - |                 | 1,438.70   | 1,104,088  | 767       |
| その他豆科野菜類        | 北海道             | 183.60     | 151,200    | 824       |
|                 | 岐 阜             | 60.00      | 63,314     | 1,055     |
|                 | その他             | 6.00       | 6,930      | 1,155     |
| - - - 合 計 - - - |                 | 249.60     | 221,444    | 887       |
| かんしょ            | 浜松市内            | 7,612.00   | 728,972    | 96        |
|                 | 静岡県(浜松市以外)      | 70.00      | 2,520      | 36        |
|                 | 青 森             | 20.00      | 5,144      | 257       |
|                 | 茨 城             | 95,733.00  | 12,204,032 | 127       |
|                 | 千 葉             | 81,865.00  | 12,724,055 | 155       |
|                 | 東 京             | 60.00      | 11,340     | 189       |
|                 | 神奈川             | 1,530.00   | 291,898    | 191       |
|                 | 徳 島             | 1,980.00   | 463,666    | 234       |
|                 | 鹿児島             | 20.00      | 3,778      | 189       |
| - - - 合 計 - - - |                 | 188,890.00 | 26,435,405 | 140       |
| ばれいしょ           | 北海道             | 28,190.00  | 2,941,939  | 104       |
|                 | - - - 合 計 - - - |            | 28,190.00  | 2,941,939 |
| メークイン           | 北海道             | 230,240.00 | 21,040,641 | 91        |
|                 | 群 馬             | 100.00     | 7,350      | 74        |
| - - - 合 計 - - - |                 | 230,340.00 | 21,047,991 | 91        |
| 男爵              | 北海道             | 366,280.00 | 34,034,588 | 93        |

## 野菜

| 品名    | 産地         | 数量(kg)     | 金額(税込)       | 平均単価       |     |
|-------|------------|------------|--------------|------------|-----|
| - - - | 合計 - - -   | 366,280.00 | 34,034,588   | 93         |     |
| さといも  | 浜松市内       | 42,717.50  | 11,215,986   | 263        |     |
|       | 静岡県(浜松市以外) | 40,583.50  | 12,407,164   | 306        |     |
|       | 千葉         | 2,783.00   | 602,170      | 216        |     |
|       | 福井         | 1,280.00   | 507,882      | 397        |     |
|       | 徳島         | 5.00       | 5,460        | 1,092      |     |
|       | 愛媛         | 2,620.00   | 719,560      | 275        |     |
|       | 宮崎         | 24,929.60  | 6,242,208    | 250        |     |
|       | - - -      | 合計 - - -   | 114,918.60   | 31,700,430 | 276 |
| セレバス  | 浜松市内       | 1,117.00   | 243,645      | 218        |     |
|       | 千葉         | 250.00     | 89,774       | 359        |     |
|       | - - -      | 合計 - - -   | 1,367.00     | 333,419    | 244 |
| ながいも  | 浜松市内       | 86.50      | 12,494       | 144        |     |
|       | 北海道        | 33,290.00  | 7,954,586    | 239        |     |
|       | 青森         | 51,110.00  | 13,267,351   | 260        |     |
|       | - - -      | 合計 - - -   | 84,486.50    | 21,234,431 | 251 |
| やまのいも | 浜松市内       | 459.80     | 467,132      | 1,016      |     |
|       | 静岡県(浜松市以外) | 483.85     | 756,840      | 1,564      |     |
|       | 群馬         | 264.00     | 162,750      | 616        |     |
|       | 千葉         | 7,960.00   | 4,291,334    | 539        |     |
|       | 神奈川        | 576.00     | 275,938      | 479        |     |
|       | 愛知         | 10.00      | 16,800       | 1,680      |     |
|       | - - -      | 合計 - - -   | 9,753.65     | 5,970,794  | 612 |
|       | たまねぎ       | 北海道        | 1,044,373.   | 81,796,061 | 78  |
| 愛知    |            | 20.00      | 12,810       | 641        |     |
| 兵庫    |            | 3,810.00   | 417,217      | 110        |     |
| 和歌山   |            | 125.00     | 30,344       | 243        |     |
| 中国    |            | 4,400.00   | 2,731,048    | 621        |     |
| N Z   |            | 55.00      | 11,550       | 210        |     |
| 米国    |            | 851.81     | 194,665      | 229        |     |
| - - - |            | 合計 - - -   | 1,053,634.81 | 85,193,695 | 81  |
| にんにく  | 青森         | 5,912.90   | 9,202,020    | 1,556      |     |
|       | 千葉         | 14.00      | 3,150        | 225        |     |
|       | 中国         | 8,322.50   | 1,606,521    | 193        |     |
|       | - - -      | 合計 - - -   | 14,249.40    | 10,811,691 | 759 |

## 野菜

| 品名             | 産地             | 数量(kg)    | 金額(税込)     | 平均単価       |
|----------------|----------------|-----------|------------|------------|
| エシャレット         | 浜松市内           | 1,034.40  | 1,006,094  | 973        |
|                | 静岡県(浜松市以外)     | 141.00    | 145,630    | 1,033      |
|                | 茨城             | 591.00    | 637,442    | 1,079      |
|                | オランダ           | 20.00     | 15,750     | 788        |
|                | N Z            | 90.00     | 56,700     | 630        |
|                | その他            | 130.00    | 86,310     | 664        |
|                | - - - 合計 - - - |           | 2,006.40   | 1,947,926  |
| ゆりね            | 浜松市内           | 10.00     | 10,500     | 1,050      |
|                | 北海道            | 463.00    | 434,070    | 938        |
|                | - - - 合計 - - - |           | 473.00     | 444,570    |
| その他土物類         | 北海道            | 41.50     | 21,762     | 524        |
|                | 京都             | 0.50      | 1,574      | 3,148      |
|                | - - - 合計 - - - |           | 42.00      | 23,336     |
| わさび            | 静岡県(浜松市以外)     | 28.00     | 185,850    | 6,638      |
| - - - 合計 - - - |                | 28.00     | 185,850    | 6,638      |
| しょうが           | 浜松市内           | 442.10    | 134,949    | 305        |
|                | 静岡県(浜松市以外)     | 4.50      | 3,150      | 700        |
|                | 愛知             | 501.00    | 485,873    | 970        |
|                | 高知             | 14,904.90 | 13,603,188 | 913        |
|                | 熊本             | 264.00    | 249,480    | 945        |
|                | 中国             | 7,199.00  | 2,583,931  | 359        |
|                | - - - 合計 - - - |           | 23,315.50  | 17,060,571 |
| とうがらし          | 浜松市内           | 33.00     | 39,842     | 1,207      |
|                | 静岡県(浜松市以外)     | 263.90    | 44,987     | 170        |
|                | 愛知             | 4.00      | 7,140      | 1,785      |
|                | 京都             | 2.00      | 3,464      | 1,732      |
|                | - - - 合計 - - - |           | 302.90     | 95,433     |
| め類             | 浜松市内           | 64.00     | 66,674     | 1,042      |
|                | 福島             | 3.96      | 6,230      | 1,573      |
|                | 埼玉             | 8.80      | 18,480     | 2,100      |
|                | 岐阜             | 22.40     | 16,696     | 745        |
|                | 愛知             | 37.35     | 593,410    | 15,888     |
|                | 広島             | 188.00    | 394,800    | 2,100      |
|                | 福岡             | 10.80     | 31,916     | 2,955      |

## 野菜

| 品名       | 産地             | 数量(kg)   | 金額(税込)     | 平均単価   |
|----------|----------------|----------|------------|--------|
| - - -    | 合計 - - -       | 335.31   | 1,128,206  | 3,365  |
| かいわれ     | 静岡県(浜松市以外)     | 6,917.70 | 3,322,496  | 480    |
|          | 神奈川            | 1,294.32 | 809,858    | 626    |
|          | 広島             | 217.00   | 136,710    | 630    |
|          | - - - 合計 - - - | 8,429.02 | 4,269,064  | 506    |
| しそ       | 愛知             | 188.58   | 997,845    | 5,291  |
|          | - - - 合計 - - - | 188.58   | 997,845    | 5,291  |
| おおば      | 愛知             | 5,385.50 | 17,039,766 | 3,164  |
|          | - - - 合計 - - - | 5,385.50 | 17,039,766 | 3,164  |
| みょうが     | 浜松市内           | 64.80    | 35,478     | 548    |
|          | 静岡県(浜松市以外)     | 2.45     | 2,572      | 1,050  |
|          | 高知             | 1,394.00 | 1,518,258  | 1,089  |
|          | - - - 合計 - - - | 1,461.25 | 1,556,308  | 1,065  |
| その他香辛つま物 | 浜松市内           | 1,252.40 | 795,778    | 635    |
|          | 静岡県(浜松市以外)     | 1,565.00 | 1,133,361  | 724    |
|          | 北海道            | 20.94    | 66,241     | 3,163  |
|          | 青森             | 2.00     | 8,400      | 4,200  |
|          | 宮城             | 9.00     | 14,910     | 1,657  |
|          | 秋田             | 150.50   | 188,734    | 1,254  |
|          | 山形             | 97.20    | 154,183    | 1,586  |
|          | 茨城             | 209.12   | 317,460    | 1,518  |
|          | 栃木             | 5.00     | 6,928      | 1,386  |
|          | 埼玉             | 7.71     | 67,962     | 8,815  |
|          | 千葉             | 1.10     | 2,730      | 2,482  |
|          | 東京             | 0.74     | 3,300      | 4,459  |
|          | 神奈川            | 362.00   | 384,396    | 1,062  |
|          | 長野             | 49.42    | 78,332     | 1,585  |
|          | 岐阜             | 47.86    | 439,143    | 9,176  |
|          | 愛知             | 1,255.39 | 3,792,549  | 3,021  |
|          | 三重             | 11.60    | 47,299     | 4,078  |
|          | 大阪             | 0.06     | 2,624      | 43,733 |
|          | 兵庫             | 0.66     | 4,010      | 6,076  |
|          | 鳥取             | 26.00    | 58,274     | 2,241  |
|          | 広島             | 0.02     | 1,238      | 61,900 |
|          | 徳島             | 0.30     | 4,041      | 13,470 |
| 高知       | 75.00          | 16,590   | 221        |        |
| 福岡       | 16.00          | 9,240    | 578        |        |
| 佐賀       | 7.41           | 50,168   | 6,770      |        |
| 大分       | 0.30           | 4,094    | 13,647     |        |

## 野菜

| 品名             | 産地             | 数量(kg)     | 金額(税込)     | 平均単価       |
|----------------|----------------|------------|------------|------------|
| その他香辛つま物       | 鹿児島            | 2.50       | 3,150      | 1,260      |
|                | 沖縄             | 0.20       | 892        | 4,460      |
|                | 豪州             | 2.00       | 1,890      | 945        |
|                | 比国             | 3.50       | 5,547      | 1,585      |
|                | タイ             | 495.64     | 522,343    | 1,054      |
| - - - 合計 - - - |                | 5,676.57   | 8,185,807  | 1,442      |
| 生しいたけ          | 浜松市内           | 5,844.60   | 6,941,807  | 1,188      |
|                | 静岡県(浜松市以外)     | 18,439.10  | 23,765,803 | 1,289      |
|                | 北海道            | 627.00     | 865,911    | 1,381      |
|                | 群馬             | 30.00      | 42,524     | 1,417      |
|                | 東京             | 576.00     | 670,946    | 1,165      |
|                | 新潟             | 3,003.05   | 2,461,729  | 820        |
|                | 長野             | 571.00     | 726,437    | 1,272      |
|                | 愛知             | 627.90     | 710,657    | 1,132      |
|                | 三重             | 1,652.00   | 1,607,340  | 973        |
|                | 滋賀             | 3,402.00   | 2,994,373  | 880        |
|                | 中国             | 1,141.00   | 503,788    | 442        |
|                | その他            | 2,793.25   | 3,080,465  | 1,103      |
|                | - - - 合計 - - - |            | 38,706.90  | 44,371,780 |
| まつたけ           | 東京             | 25.00      | 158,550    | 6,342      |
|                | 長野             | 38.15      | 1,862,700  | 48,826     |
|                | 愛知             | 0.45       | 26,250     | 58,333     |
|                | 山口             | 0.40       | 39,900     | 99,750     |
|                | カナダ            | 961.00     | 6,052,957  | 6,299      |
|                | 中国             | 193.00     | 2,633,396  | 13,645     |
|                | 韓国             | 2.00       | 56,700     | 28,350     |
|                | 米国             | 965.00     | 7,467,262  | 7,738      |
|                | その他            | 218.10     | 819,310    | 3,757      |
|                | - - - 合計 - - - |            | 2,403.10   | 19,117,025 |
| なめこ            | 静岡県(浜松市以外)     | 4,148.00   | 1,636,530  | 395        |
|                | 山形             | 36.00      | 22,048     | 612        |
|                | 福島             | 71.20      | 86,470     | 1,214      |
|                | 新潟             | 796.20     | 437,850    | 550        |
|                | 長野             | 12,589.30  | 6,139,600  | 488        |
|                | 岐阜             | 40.00      | 14,700     | 368        |
| - - - 合計 - - - |                | 17,680.70  | 8,337,198  | 472        |
| えのきだけ          | 福島             | 1.00       | 1,680      | 1,680      |
|                | 群馬             | 258.00     | 78,182     | 303        |
|                | 新潟             | 1,314.00   | 361,460    | 275        |
|                | 長野             | 115,024.40 | 34,658,553 | 301        |
| - - - 合計 - - - |                | 116,597.40 | 35,099,875 | 301        |

## 野菜

| 品名             | 産地             | 数量(kg)     | 金額(税込)     | 平均単価   |
|----------------|----------------|------------|------------|--------|
| しめじ            | 浜松市内           | 19,576.00  | 15,604,087 | 797    |
|                | 静岡県(浜松市以外)     | 20,481.00  | 16,138,846 | 788    |
|                | 新潟             | 3,858.20   | 2,797,026  | 725    |
|                | 富山             | 391.00     | 278,040    | 711    |
|                | 長野             | 63,581.90  | 39,984,007 | 629    |
|                | 岐阜             | 414.00     | 282,196    | 682    |
|                | 愛知             | 3.00       | 3,044      | 1,015  |
|                | 三重             | 19.20      | 35,280     | 1,838  |
|                | 京都             | 2,356.60   | 1,619,480  | 687    |
|                | 和歌山            | 3.00       | 4,514      | 1,505  |
|                | その他            | 130.00     | 109,881    | 845    |
| - - - 合計 - - - |                | 110,813.90 | 76,856,401 | 694    |
| その他きのこ類        | 浜松市内           | 13,658.10  | 11,684,398 | 855    |
|                | 静岡県(浜松市以外)     | 12,973.60  | 10,551,430 | 813    |
|                | 北海道            | 9.30       | 18,900     | 2,032  |
|                | 秋田             | 4.10       | 6,981      | 1,703  |
|                | 山形             | 1.00       | 2,643      | 2,643  |
|                | 福島             | 2.40       | 8,568      | 3,570  |
|                | 群馬             | 45.00      | 25,987     | 577    |
|                | 千葉             | 21.60      | 95,340     | 4,414  |
|                | 新潟             | 7,557.20   | 5,917,752  | 783    |
|                | 長野             | 13,913.90  | 11,599,849 | 834    |
|                | 愛知             | 103.00     | 63,839     | 620    |
|                | 和歌山            | 2.40       | 20,682     | 8,618  |
|                | 岡山             | 473.28     | 774,440    | 1,636  |
|                | 沖縄             | 0.30       | 2,204      | 7,347  |
|                | 中国             | 2.00       | 8,400      | 4,200  |
| その他            | 6.40           | 24,904     | 3,891      |        |
| - - - 合計 - - - |                | 48,773.58  | 40,806,317 | 837    |
| わらび            | 茨城             | 2.00       | 21,000     | 10,500 |
|                | - - - 合計 - - - |            | 2.00       | 21,000 |
| ゆず             | 浜松市内           | 1,179.80   | 534,696    | 453    |
|                | 千葉             | 4.00       | 12,600     | 3,150  |
|                | 徳島             | 417.00     | 551,664    | 1,323  |
|                | 高知             | 98.20      | 126,838    | 1,292  |
|                | 大分             | 38.00      | 23,940     | 630    |
| - - - 合計 - - - |                | 1,737.00   | 1,249,738  | 719    |
| ぎんなん           | 浜松市内           | 899.00     | 720,349    | 801    |
|                | 静岡県(浜松市以外)     | 467.70     | 823,508    | 1,761  |
|                | 福島             | 310.20     | 216,614    | 698    |
|                | 長野             | 360.00     | 220,920    | 614    |



## 野菜

| 品名    | 産地              | 数量(kg)       | 金額(税込)        | 平均単価  |
|-------|-----------------|--------------|---------------|-------|
| ぎんなん  | 岐 阜             | 17.00        | 19,530        | 1,149 |
|       | 愛 知             | 55.40        | 70,437        | 1,271 |
|       | 熊 本             | 110.00       | 231,000       | 2,100 |
|       | - - - 合 計 - - - | 2,219.30     | 2,302,358     | 1,037 |
| その他野菜 | 浜松市内            | 869.50       | 725,685       | 835   |
|       | 秋 田             | 38.65        | 65,828        | 1,703 |
|       | 山 形             | 80.00        | 126,000       | 1,575 |
|       | 福 島             | 12.48        | 14,742        | 1,181 |
|       | 千 葉             | 1.60         | 3,022         | 1,889 |
|       | 愛 知             | 38.10        | 25,492        | 669   |
|       | - - - 合 計 - - - | 1,040.33     | 960,769       | 924   |
| 野菜    | 合 計             | 8,948,167.76 | 1,702,859,829 | 190   |

## 果実

| 品名             | 産地             | 数量(kg)      | 金額(税込)     | 平均単価 |
|----------------|----------------|-------------|------------|------|
| ハウスみかん         | 浜松市内           | 4,516.20    | 2,000,346  | 443  |
|                | 静岡県(浜松市以外)     | 5,005.00    | 1,749,454  | 350  |
|                | 愛知             | 1,775.00    | 1,020,859  | 575  |
|                | - - - 合計 - - - | 11,296.20   | 4,770,659  | 422  |
| 早生温州みかん        | 浜松市内           | 440,588.00  | 85,921,553 | 195  |
|                | 静岡県(浜松市以外)     | 179,650.00  | 39,922,343 | 222  |
|                | 愛知             | 1,760.00    | 196,874    | 112  |
|                | 三重             | 437,810.00  | 85,004,774 | 194  |
|                | 愛媛             | 6,450.00    | 791,908    | 123  |
|                | 長崎             | 2,600.00    | 297,254    | 114  |
|                | 熊本             | 2,200.00    | 200,970    | 91   |
|                | 宮崎             | 900.00      | 86,100     | 96   |
| - - - 合計 - - - | 1,071,958.00   | 212,421,776 | 198        |      |
| レモン            | 浜松市内           | 1,744.65    | 660,758    | 379  |
|                | 静岡県(浜松市以外)     | 700.00      | 305,189    | 436  |
|                | 愛媛             | 260.00      | 87,568     | 337  |
|                | メキシコ           | 1,307.00    | 1,000,734  | 766  |
|                | 米国             | 3,893.00    | 1,007,466  | 259  |
|                | その他            | 22,644.00   | 4,233,686  | 187  |
|                | - - - 合計 - - - | 30,548.65   | 7,295,401  | 239  |
| バレンシアオレン       | 豪州             | 7,735.00    | 1,738,466  | 225  |
|                | その他            | 40,814.00   | 6,704,382  | 164  |
|                | - - - 合計 - - - | 48,549.00   | 8,442,848  | 174  |
| グレープフルーツ       | 米国             | 986.00      | 188,054    | 191  |
|                | その他            | 34,986.00   | 4,867,302  | 139  |
|                | - - - 合計 - - - | 35,972.00   | 5,055,356  | 141  |
| その他柑橘類         | 熊本             | 2,000.00    | 170,100    | 85   |
|                | - - - 合計 - - - | 2,000.00    | 170,100    | 85   |
| つがる            | 青森             | 188,727.00  | 32,341,847 | 171  |
|                | 秋田             | 110.00      | 20,790     | 189  |
|                | 長野             | 1,630.00    | 154,098    | 95   |
|                | - - - 合計 - - - | 190,467.00  | 32,516,735 | 171  |

## 果実

| 品名      | 産地             | 数量(kg)     | 金額(税込)     | 平均単価 |
|---------|----------------|------------|------------|------|
| ジョナゴールド | 青森             | 65,325.00  | 13,116,261 | 201  |
|         | 秋田             | 3,840.00   | 786,764    | 205  |
|         | 山形             | 2,525.00   | 524,998    | 208  |
|         | 長野             | 49,510.00  | 11,244,532 | 227  |
|         | - - - 合計 - - - | 121,200.00 | 25,672,555 | 212  |
| スターキング  | 青森             | 5,280.00   | 1,114,256  | 211  |
|         | 山形             | 180.00     | 28,140     | 156  |
|         | - - - 合計 - - - | 5,460.00   | 1,142,396  | 209  |
| 紅玉      | 青森             | 3,080.00   | 467,564    | 152  |
|         | 長野             | 18,521.00  | 4,154,571  | 224  |
|         | - - - 合計 - - - | 21,601.00  | 4,622,135  | 214  |
| むつ      | 青森             | 310.00     | 99,224     | 320  |
|         | - - - 合計 - - - | 310.00     | 99,224     | 320  |
| 世界一     | 青森             | 1,630.00   | 298,304    | 183  |
|         | - - - 合計 - - - | 1,630.00   | 298,304    | 183  |
| 千秋      | 青森             | 18,470.00  | 3,491,762  | 189  |
|         | 山形             | 760.00     | 142,378    | 187  |
|         | 長野             | 3,190.00   | 615,820    | 193  |
|         | 高知             | 1,900.00   | 225,224    | 119  |
|         | - - - 合計 - - - | 24,320.00  | 4,475,184  | 184  |
| ふじ      | 青森             | 4,490.00   | 1,503,284  | 335  |
|         | 山形             | 940.00     | 247,800    | 264  |
|         | 長野             | 16,590.00  | 4,592,796  | 277  |
|         | - - - 合計 - - - | 22,020.00  | 6,343,880  | 288  |
| 王林      | 静岡県(浜松市以外)     | 770.00     | 175,560    | 228  |
|         | 青森             | 12,370.00  | 3,190,102  | 258  |
|         | 秋田             | 520.00     | 125,370    | 241  |
|         | 山形             | 3,660.00   | 709,588    | 194  |
|         | 長野             | 17,500.00  | 4,694,014  | 268  |
|         | - - - 合計 - - - | 34,820.00  | 8,894,634  | 255  |
| その他りんご類 | 青森             | 181,470.00 | 46,595,628 | 257  |

## 果実

| 品名      | 産地              | 数量(kg)     | 金額(税込)      | 平均単価 |
|---------|-----------------|------------|-------------|------|
| その他りんご類 | 秋 田             | 56,630.00  | 15,406,324  | 272  |
|         | 山 形             | 5,590.00   | 1,024,796   | 183  |
|         | 長 野             | 150,808.00 | 44,995,755  | 298  |
|         | 岐 阜             | 110.00     | 29,767      | 271  |
|         | - - - 合 計 - - - | 394,608.00 | 108,052,270 | 274  |
| 長十郎     | 福 島             | 60.00      | 6,300       | 105  |
|         | - - - 合 計 - - - | 60.00      | 6,300       | 105  |
| 幸水      | 長 野             | 1,140.00   | 205,537     | 180  |
|         | - - - 合 計 - - - | 1,140.00   | 205,537     | 180  |
| 豊水      | 秋 田             | 1,660.00   | 345,764     | 208  |
|         | 福 島             | 21,525.00  | 4,563,086   | 212  |
|         | 茨 城             | 5,930.00   | 901,629     | 152  |
|         | 新 潟             | 3,410.00   | 680,294     | 199  |
|         | 長 野             | 29,527.00  | 6,465,471   | 219  |
|         | - - - 合 計 - - - | 62,052.00  | 12,956,244  | 209  |
| 二十世紀    | 福 島             | 410.00     | 55,020      | 134  |
|         | 長 野             | 31,340.00  | 5,706,472   | 182  |
|         | - - - 合 計 - - - | 31,750.00  | 5,761,492   | 181  |
| 新世紀     | 長 野             | 1,500.00   | 230,578     | 154  |
|         | - - - 合 計 - - - | 1,500.00   | 230,578     | 154  |
| 西洋なし    | 青 森             | 430.00     | 90,824      | 211  |
|         | 秋 田             | 1,295.00   | 254,204     | 196  |
|         | 山 形             | 9,208.26   | 2,378,750   | 258  |
|         | 長 野             | 24,280.96  | 6,300,427   | 259  |
|         | 愛 知             | 385.00     | 97,544      | 253  |
|         | - - - 合 計 - - - | 35,599.22  | 9,121,749   | 256  |
| その他なし類  | 浜松市内            | 597.20     | 71,776      | 120  |
|         | 静岡県(浜松市以外)      | 603.60     | 81,226      | 135  |
|         | 福 島             | 3,660.00   | 743,712     | 203  |
|         | 茨 城             | 24,225.00  | 3,959,306   | 163  |
|         | 埼 玉             | 44,870.00  | 6,782,778   | 151  |
|         | 新 潟             | 12,120.00  | 2,352,573   | 194  |
|         | 長 野             | 97,339.00  | 25,603,736  | 263  |

## 果実

| 品名       | 産地         | 数量(kg)     | 金額(税込)     | 平均単価  |
|----------|------------|------------|------------|-------|
| その他なし類   | 愛知         | 35,125.00  | 8,072,847  | 230   |
| - - -    | 合計 - - -   | 218,539.80 | 47,667,954 | 218   |
| 次郎       | 浜松市内       | 84,961.60  | 18,690,215 | 220   |
|          | 静岡県(浜松市以外) | 30,532.50  | 8,019,491  | 263   |
|          | 愛知         | 39,298.00  | 8,506,540  | 216   |
|          | 三重         | 2,158.80   | 501,226    | 232   |
| - - -    | 合計 - - -   | 156,950.90 | 35,717,472 | 228   |
| 平核無      | 山梨         | 1,848.00   | 250,320    | 135   |
|          | 和歌山        | 24,615.00  | 4,411,670  | 179   |
| - - -    | 合計 - - -   | 26,463.00  | 4,661,990  | 176   |
| その他かき類   | 浜松市内       | 2,194.00   | 347,368    | 158   |
|          | 静岡県(浜松市以外) | 663.00     | 126,313    | 191   |
|          | 愛知         | 16,723.00  | 3,041,412  | 182   |
|          | 奈良         | 7,230.00   | 1,423,009  | 197   |
|          | 和歌山        | 70,955.00  | 15,509,419 | 219   |
| - - -    | 合計 - - -   | 97,765.00  | 20,447,521 | 209   |
| もも       | 長野         | 205.00     | 95,862     | 468   |
| - - -    | 合計 - - -   | 205.00     | 95,862     | 468   |
| すもも      | 青森         | 1,284.15   | 426,799    | 332   |
|          | 長野         | 80.00      | 37,800     | 473   |
| - - -    | 合計 - - -   | 1,364.15   | 464,599    | 341   |
| デラウェア    | 山形         | 73.60      | 33,852     | 460   |
|          | 長野         | 1,780.00   | 1,399,222  | 786   |
| - - -    | 合計 - - -   | 1,853.60   | 1,433,074  | 773   |
| 巨峰       | 山梨         | 847.50     | 432,952    | 511   |
|          | 長野         | 115,400.30 | 69,813,202 | 605   |
| - - -    | 合計 - - -   | 116,247.80 | 70,246,154 | 604   |
| アレキサンドリア | 岡山         | 395.20     | 418,142    | 1,058 |
| - - -    | 合計 - - -   | 395.20     | 418,142    | 1,058 |

## 果実

| 品名              | 産地              | 数量(kg)    | 金額(税込)     | 平均単価       |
|-----------------|-----------------|-----------|------------|------------|
| ピオーネ            | 浜松市内            | 27.60     | 16,422     | 595        |
|                 | 静岡県(浜松市以外)      | 168.90    | 104,810    | 621        |
|                 | 山 梨             | 3,526.50  | 2,040,448  | 579        |
|                 | 長 野             | 22,054.00 | 16,403,588 | 744        |
|                 | 三 重             | 12.00     | 8,084      | 674        |
| - - - 合 計 - - - |                 | 25,789.00 | 18,573,352 | 720        |
| 甲州              | 山 梨             | 2,934.00  | 1,004,400  | 342        |
|                 | - - - 合 計 - - - |           | 2,934.00   | 1,004,400  |
| ネオマスカット         | 山 梨             | 563.00    | 105,630    | 188        |
|                 | - - - 合 計 - - - |           | 563.00     | 105,630    |
| ベリーA            | 山 梨             | 1,959.40  | 565,840    | 289        |
|                 | - - - 合 計 - - - |           | 1,959.40   | 565,840    |
| その他ぶどう類         | 青 森             | 1,900.00  | 841,359    | 443        |
|                 | 山 形             | 166.00    | 45,990     | 277        |
|                 | 山 梨             | 23,626.50 | 13,165,504 | 557        |
|                 | 長 野             | 11,161.00 | 8,184,905  | 733        |
|                 | 岡 山             | 20.00     | 28,140     | 1,407      |
| - - - 合 計 - - - |                 | 36,873.50 | 22,265,898 | 604        |
| くり              | 浜松市内            | 1,347.00  | 495,904    | 368        |
|                 | 静岡県(浜松市以外)      | 1,190.00  | 488,335    | 410        |
|                 | 茨 城             | 21,499.00 | 6,261,053  | 291        |
|                 | 和歌山             | 400.00    | 149,100    | 373        |
|                 | 熊 本             | 17.00     | 0          | 0          |
|                 | 韓 国             | 360.00    | 505,574    | 1,404      |
|                 | - - - 合 計 - - - |           | 24,813.00  | 7,899,966  |
| いちじく            | 浜松市内            | 12,501.80 | 5,857,953  | 469        |
|                 | 静岡県(浜松市以外)      | 11,402.70 | 5,298,482  | 465        |
|                 | 長 野             | 268.80    | 118,314    | 440        |
|                 | 愛 知             | 212.80    | 135,324    | 636        |
|                 | - - - 合 計 - - - |           | 24,386.10  | 11,410,073 |
| 章姫いちご           | 浜松市内            | 206.70    | 484,205    | 2,343      |
|                 | 静岡県(浜松市以外)      | 358.80    | 970,479    | 2,705      |

## 果実

| 品名      | 産地         | 数量(kg)    | 金額(税込)     | 平均単価  |
|---------|------------|-----------|------------|-------|
| - - -   | 合計 - - -   | 565.50    | 1,454,684  | 2,572 |
| 紅ほっぺ    | 浜松市内       | 764.40    | 1,829,197  | 2,393 |
|         | 静岡県(浜松市以外) | 1,656.30  | 4,456,724  | 2,691 |
| - - -   | 合計 - - -   | 2,420.70  | 6,285,921  | 2,597 |
| その他いちご類 | 長野         | 199.20    | 792,852    | 3,980 |
|         | N Z        | 85.00     | 123,438    | 1,452 |
|         | 米 国        | 4,943.50  | 6,932,605  | 1,402 |
| - - -   | 合計 - - -   | 5,227.70  | 7,848,895  | 1,501 |
| アールスメロン | 浜松市内       | 21,023.10 | 18,874,656 | 898   |
|         | 静岡県(浜松市以外) | 30,734.10 | 22,921,052 | 746   |
|         | 青 森        | 178.00    | 87,674     | 493   |
|         | 茨 城        | 5,462.00  | 2,327,154  | 426   |
|         | 福 井        | 232.00    | 87,674     | 378   |
| - - -   | 合計 - - -   | 57,629.20 | 44,298,210 | 769   |
| ハネジウメロン | メキシコ       | 420.00    | 78,434     | 187   |
|         | 米 国        | 28,178.00 | 5,239,803  | 186   |
| - - -   | 合計 - - -   | 28,598.00 | 5,318,237  | 186   |
| アンデスメロン | 山 形        | 190.00    | 84,734     | 446   |
| - - -   | 合計 - - -   | 190.00    | 84,734     | 446   |
| その他メロン類 | 静岡県(浜松市以外) | 64.00     | 29,924     | 468   |
|         | 北海道        | 5,391.00  | 2,356,023  | 437   |
|         | 茨 城        | 685.00    | 233,520    | 341   |
|         | 熊 本        | 304.00    | 132,404    | 436   |
| - - -   | 合計 - - -   | 6,444.00  | 2,751,871  | 427   |
| すいか     | 愛 知        | 195.00    | 15,750     | 81    |
|         | 高 知        | 159.00    | 65,834     | 414   |
|         | 熊 本        | 9,074.00  | 1,368,926  | 151   |
| - - -   | 合計 - - -   | 9,428.00  | 1,450,510  | 154   |
| こだますいか  | 浜松市内       | 110.00    | 13,860     | 126   |
|         | 静岡県(浜松市以外) | 50.00     | 7,664      | 153   |
|         | 茨 城        | 950.00    | 254,096    | 267   |

## 果実

| 品名       | 産地             | 数量(kg)     | 金額(税込)      | 平均単価  |
|----------|----------------|------------|-------------|-------|
| - - -    | 合計 - - -       | 1,110.00   | 275,620     | 248   |
| バナナ      | エクアドル          | 3,796.00   | 859,418     | 226   |
|          | 比国             | 540,066.00 | 103,907,574 | 192   |
|          | 台湾             | 480.00     | 59,324      | 124   |
|          | - - - 合計 - - - | 544,342.00 | 104,826,316 | 193   |
| パイナップル   | 比国             | 53,885.00  | 10,539,452  | 196   |
|          | タイ             | 49.68      | 17,976      | 362   |
|          | - - - 合計 - - - | 53,934.68  | 10,557,428  | 196   |
| キウイフルーツ  | 浜松市内           | 1,739.30   | 113,210     | 65    |
|          | 静岡県(浜松市以外)     | 6,869.70   | 4,939,194   | 719   |
|          | 山梨             | 3,904.60   | 1,605,510   | 411   |
|          | NZ             | 45,030.60  | 19,783,708  | 439   |
|          | 米国             | 217.00     | 127,291     | 587   |
|          | - - - 合計 - - - | 57,761.20  | 26,568,913  | 460   |
| パパイヤ     | 浜松市内           | 1.20       | 504         | 420   |
|          | 静岡県(浜松市以外)     | 8.60       | 3,780       | 440   |
|          | 宮崎             | 170.50     | 144,580     | 848   |
|          | 比国             | 5,001.00   | 1,629,042   | 326   |
|          | - - - 合計 - - - | 5,181.30   | 1,777,906   | 343   |
| アボガド     | メキシコ           | 3,972.00   | 2,313,448   | 582   |
|          | その他            | 55.00      | 31,710      | 577   |
|          | - - - 合計 - - - | 4,027.00   | 2,345,158   | 582   |
| その他熱帯性果実 | 浜松市内           | 36.00      | 25,273      | 702   |
|          | 静岡県(浜松市以外)     | 158.90     | 98,252      | 618   |
|          | 山形             | 11.88      | 14,490      | 1,220 |
|          | 沖縄             | 87.00      | 107,055     | 1,231 |
|          | メキシコ           | 13.00      | 21,418      | 1,648 |
|          | オランダ           | 10.00      | 5,774       | 577   |
|          | NZ             | 3.00       | 7,664       | 2,555 |
|          | 比国             | 1,330.00   | 531,234     | 399   |
|          | タイ             | 208.44     | 118,814     | 570   |
|          | 米国             | 1,048.00   | 392,162     | 374   |
|          | その他            | 394.50     | 318,660     | 808   |
|          | - - - 合計 - - - | 3,300.72   | 1,640,796   | 497   |



## 果実

| 品名     | 産地             | 数量(kg)       | 金額(税込)      | 平均単価      |
|--------|----------------|--------------|-------------|-----------|
| その他の果実 | 浜松市内           | 76.00        | 57,750      | 760       |
|        | 山形             | 33.00        | 14,856      | 450       |
|        | 山梨             | 556.00       | 60,268      | 108       |
|        | 豪州             | 153.00       | 239,746     | 1,567     |
|        | 中国             | 2.00         | 1,364       | 682       |
|        | 米国             | 817.40       | 1,198,074   | 1,466     |
|        | その他            | 518.00       | 679,034     | 1,311     |
|        | - - - 合計 - - - |              | 2,155.40    | 2,251,092 |
| 果実     | 合計             | 3,668,278.92 | 921,269,575 | 251       |

## その他

| 品名      | 産地             | 数量(kg)    | 金額(税込)    | 平均単価   |
|---------|----------------|-----------|-----------|--------|
| 冷凍野菜    | 中国             | 179.50    | 47,438    | 264    |
|         | NZ             | 54.00     | 15,876    | 294    |
|         | 米国             | 5.00      | 1,417     | 283    |
|         | - - - 合計 - - - | 238.50    | 64,731    | 271    |
| 切りぼし大根  | 北海道            | 218.40    | 554,710   | 2,540  |
|         | 宮崎             | 1,097.50  | 1,493,011 | 1,360  |
|         | - - - 合計 - - - | 1,315.90  | 2,047,721 | 1,556  |
| その他乾燥野菜 | 浜松市内           | 119.44    | 342,742   | 2,870  |
|         | 静岡県(浜松市以外)     | 146.52    | 419,580   | 2,864  |
|         | 青森             | 1.20      | 17,954    | 14,962 |
|         | 岐阜             | 30.00     | 17,954    | 598    |
|         | 愛知             | 47.80     | 71,864    | 1,503  |
|         | 宮崎             | 6.10      | 19,424    | 3,184  |
|         | 中国             | 2,235.00  | 628,676   | 281    |
|         | - - - 合計 - - - | 2,586.06  | 1,518,194 | 587    |
| 野菜びん缶詰  | 愛知             | 41.80     | 71,661    | 1,714  |
|         | 中国             | 120.50    | 39,946    | 332    |
|         | - - - 合計 - - - | 162.30    | 111,607   | 688    |
| 野菜ジュース  | 長野             | 34.20     | 11,340    | 332    |
|         | 愛知             | 180.00    | 117,180   | 651    |
|         | 宮崎             | 12.00     | 3,906     | 326    |
|         | - - - 合計 - - - | 226.20    | 132,426   | 585    |
| 野菜水煮    | 秋田             | 44.10     | 66,307    | 1,504  |
|         | 愛媛             | 120.00    | 108,882   | 907    |
|         | 福岡             | 229.20    | 279,090   | 1,218  |
|         | 中国             | 7,865.20  | 1,826,145 | 232    |
|         | - - - 合計 - - - | 8,258.50  | 2,280,424 | 276    |
| 豆もやし    | 浜松市内           | 97,551.00 | 9,942,238 | 102    |
|         | 静岡県(浜松市以外)     | 4,688.30  | 541,562   | 116    |
|         | 福島             | 47,008.00 | 6,633,368 | 141    |
|         | 新潟             | 104.00    | 17,472    | 168    |
|         | 山梨             | 673.70    | 101,419   | 151    |
|         | 岐阜             | 553.10    | 104,532   | 189    |

## その他

| 品名             | 産地         | 数量(kg)     | 金額(税込)     | 平均単価  |
|----------------|------------|------------|------------|-------|
| - - - 合計 - - - |            | 150,578.10 | 17,340,591 | 115   |
| その他加工野菜        | 浜松市内       | 150.20     | 46,620     | 310   |
|                | 静岡県(浜松市以外) | 1,216.68   | 212,351    | 175   |
|                | 北海道        | 653.00     | 359,405    | 550   |
|                | 福 島        | 177.20     | 25,976     | 147   |
|                | 群 馬        | 1,136.50   | 339,252    | 299   |
|                | 愛 知        | 3,453.70   | 774,663    | 224   |
|                | 福 岡        | 8.16       | 4,032      | 494   |
|                | 中 国        | 13,089.00  | 937,168    | 72    |
|                | その他        | 2.00       | 1,008      | 504   |
| - - - 合計 - - - |            | 19,886.44  | 2,700,475  | 136   |
| つけもの           | 浜松市内       | 7,507.50   | 1,747,701  | 233   |
|                | 静岡県(浜松市以外) | 40.00      | 16,170     | 404   |
|                | 福 島        | 131.00     | 88,712     | 677   |
|                | 栃 木        | 50.00      | 59,220     | 1,184 |
|                | 愛 知        | 82.00      | 57,328     | 699   |
|                | 宮 崎        | 2,392.00   | 1,962,361  | 820   |
|                | 鹿児島        | 1,208.00   | 577,999    | 478   |
|                | 中 国        | 60.00      | 14,488     | 241   |
|                | 米 国        | 60.00      | 14,172     | 236   |
| - - - 合計 - - - |            | 11,530.50  | 4,538,151  | 394   |
| ほし柿            | 中 国        | 25.00      | 10,500     | 420   |
| - - - 合計 - - - |            | 25.00      | 10,500     | 420   |
| その他乾燥果実        | 埼 玉        | 5.00       | 2,100      | 420   |
|                | 千 葉        | 15.00      | 78,750     | 5,250 |
|                | 山 梨        | 114.00     | 142,452    | 1,250 |
|                | 中 国        | 80.00      | 50,400     | 630   |
|                | 米 国        | 37.64      | 29,079     | 773   |
| - - - 合計 - - - |            | 251.64     | 302,781    | 1,203 |
| 果実びん缶詰         | 愛 知        | 13.20      | 33,388     | 2,529 |
| - - - 合計 - - - |            | 13.20      | 33,388     | 2,529 |
| 果実ジュース         | 青 森        | 1,572.00   | 373,174    | 237   |
|                | 秋 田        | 68.00      | 25,514     | 375   |
|                | 長 野        | 64.35      | 23,100     | 359   |
| - - - 合計 - - - |            | 1,704.35   | 421,788    | 247   |

## その他

| 品名             | 産地             | 数量(kg)     | 金額(税込)     | 平均単価      |
|----------------|----------------|------------|------------|-----------|
| その他加工果実        | 静岡県(浜松市以外)     | 1,140.00   | 1,101,552  | 966       |
|                | 愛媛             | 199.62     | 149,672    | 750       |
|                | 長崎             | 1,726.92   | 714,089    | 414       |
|                | 中国             | 23.00      | 27,404     | 1,191     |
|                | 比国             | 7,040.00   | 1,770,406  | 251       |
|                | 米国             | 126.30     | 71,657     | 567       |
|                | その他            | 114.00     | 102,942    | 903       |
|                | - - - 合計 - - - |            | 10,369.84  | 3,937,722 |
| その他の食品         | 浜松市内           | 3,393.41   | 2,127,628  | 627       |
|                | 静岡県(浜松市以外)     | 942.19     | 282,960    | 300       |
|                | 福島             | 152.14     | 104,558    | 687       |
|                | 茨城             | 84.00      | 92,518     | 1,101     |
|                | 埼玉             | 257.76     | 116,272    | 451       |
|                | 千葉             | 511.20     | 219,491    | 429       |
|                | 長野             | 93.44      | 33,867     | 362       |
|                | 岐阜             | 146.40     | 62,306     | 426       |
|                | 愛知             | 2,078.80   | 748,124    | 360       |
|                | 広島             | 0.42       | 29,997     | 71,421    |
|                | 愛媛             | 15.00      | 8,568      | 571       |
|                | 福岡             | 3.00       | 30,240     | 10,080    |
|                | 長崎             | 112.32     | 48,272     | 430       |
|                | 中国             | 1,578.00   | 605,989    | 384       |
|                | 比国             | 41.00      | 26,656     | 650       |
|                | 米国             | 2.00       | 1,416      | 708       |
|                | その他            | 90.00      | 22,572     | 251       |
| - - - 合計 - - - |                | 9,501.08   | 4,561,434  | 480       |
| その他            | 浜松市内           | 10,010.85  | 6,737,165  | 673       |
|                | 静岡県(浜松市以外)     | 613.00     | 576,393    | 940       |
|                | 北海道            | 20,560.00  | 5,642,577  | 274       |
|                | 青森             | 20.00      | 14,700     | 735       |
|                | 福島             | 17.50      | 18,374     | 1,050     |
|                | 長野             | 112.00     | 21,628     | 193       |
|                | 愛知             | 877.80     | 192,829    | 220       |
|                | 鹿児島            | 20.00      | 17,640     | 882       |
|                | 中国             | 450.00     | 189,000    | 420       |
|                | その他            | 880.00     | 365,071    | 415       |
| - - - 合計 - - - |                | 33,561.15  | 13,775,377 | 410       |
| その他            | 合計             | 250,208.76 | 53,777,310 | 215       |

その他

| 品名  | 産地 | 数量(kg)        | 金額(税込)        | 平均単価 |
|-----|----|---------------|---------------|------|
| 総合計 |    | 12,866,655.44 | 2,677,906,714 | 208  |