

# 市場月報

平成  
20 11

○ 青果部

- 1 種別取扱高 本月の概要
- 2 種別日別取扱高
- 3 委託・買付別種別取扱高
- 4 県内・県外別種別取扱高
- 5 都道府県別種別取扱高
- 6 品目別取扱数量順位表
- 7 品目別取扱金額順位表
- 8~ 品目産地別取扱高

浜松市中央卸売市場

# 1 種別取扱高

数量 = kg  
金額 = 円(税込)

種別	本月取扱高					一日平均取扱高	
	数量		金額		平均単価	数量	金額
野菜	7,352,505.54	64.9 %	1,412,763,980	57.7 %	192	350,119.31	67,274,475
果実	3,701,535.21	32.6 %	972,066,544	39.7 %	263	176,263.58	46,288,883
その他	274,339.94	2.5 %	60,666,388	2.6 %	221	13,063.80	2,888,875
合計	11,328,380.69	100 %	2,445,496,912	100 %	216	539,446.69	116,452,233

種別	前月取扱高及び対比			
	数量		金額	
野菜	8,948,167.76	82.2 %	1,702,859,829	83.0 %
果実	3,668,278.92	100.9 %	921,269,575	105.5 %
その他	250,208.76	109.6 %	53,777,310	112.8 %
合計	12,866,655.44	88.0 %	2,677,906,714	91.3 %

種別	前年同期取扱高及び対比			
	数量		金額	
野菜	7,777,445.27	94.5 %	1,388,270,317	101.8 %
果実	4,459,215.54	83.0 %	939,873,550	103.4 %
その他	281,199.92	97.6 %	59,505,083	102.0 %
合計	12,517,860.73	90.5 %	2,387,648,950	102.4 %

## 本月の概要

- 1 開市日数 21 日
- 2 最高入荷日 11月25日 700,006.92 kg      4 最高売上日 11月25日 153,407,846 円
- 3 最低入荷日 11月26日 363,116.50 kg      5 最低売上日 11月5日 71,651,033 円

### 編集方法

この市場月報は、浜松市中央卸売市場において、当該月中に取引された生鮮食料品(青果部・水産物部)に関し、卸売業者が浜松市中央卸売市場業務条例等の定めるところにより提出した各種報告書に基づいて作成しました。

- 単位 kg・円(税込)にて表示してあります。
- 平均単価 有効桁において、単純平均値を用いています。
- 産地 原則として、原産地を採用していますが、一部当該出荷者の属する都道府県別(属人主義)による産地表示となっている場合があります。
- 端数処理 単位未満の数値を処理してあるため、合計と一致しない場合があります。
- お問い合わせ 浜松市中央卸売市場 053-427-7406

## 2 種別日別取扱高

数量 = kg  
金額 = 円(税込)

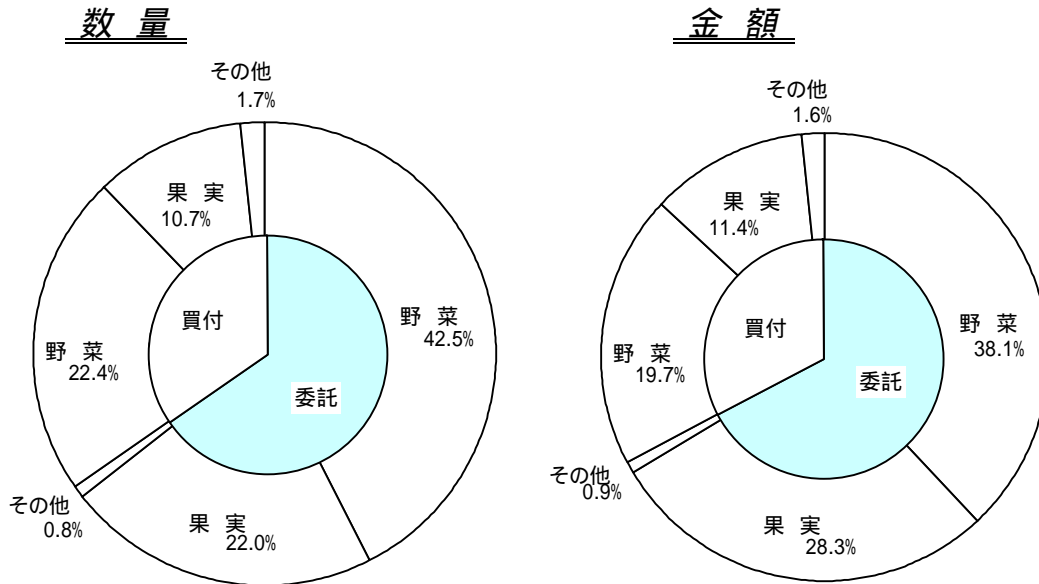
		野 菜		果 実		そ の 他	
日	曜日	数 量	金 額	数 量	金 額	数 量	金 額
11月1日	土	477,392.69	79,070,449	198,691.90	46,986,543	11,687.19	2,429,490
11月2日	日						
11月3日	月						
11月4日	火	393,536.06	70,179,655	180,282.34	43,105,184	18,691.21	3,668,122
11月5日	水	284,386.22	50,066,429	80,998.85	19,641,684	9,441.29	1,942,920
11月6日	木	305,522.65	58,060,330	160,316.22	40,095,593	11,052.94	2,557,418
11月7日	金	284,969.98	54,068,166	165,053.55	43,143,925	10,029.53	2,452,059
11月8日	土	303,765.24	63,866,256	145,587.13	38,205,477	6,007.63	1,479,320
11月9日	日						
11月10日	月	343,788.31	67,011,545	149,042.20	39,568,484	15,108.69	2,704,800
11月11日	火	355,921.60	69,266,238	122,472.35	28,362,268	12,161.73	2,637,658
11月12日	水						
11月13日	木	400,151.43	77,173,620	209,088.93	53,313,278	17,833.54	3,879,456
11月14日	金	354,100.28	59,493,253	186,791.35	48,519,850	12,217.31	2,696,094
11月15日	土	374,957.97	69,362,319	177,491.21	47,752,443	12,468.93	3,042,020
11月16日	日						
11月17日	月	352,342.51	70,544,884	189,934.80	47,159,083	11,835.38	2,515,925
11月18日	火	335,629.18	71,977,787	196,099.40	54,313,500	14,416.94	3,224,667
11月19日	水						
11月20日	木	384,974.27	78,147,287	206,610.64	55,562,211	13,010.74	2,707,795
11月21日	金	357,936.89	67,976,215	199,819.40	53,052,261	11,298.25	2,289,936
11月22日	土	433,036.60	85,768,467	234,708.52	61,246,855	18,327.33	4,151,076
11月23日	日						
11月24日	月						
11月25日	火	449,659.88	86,372,369	232,899.50	63,316,309	17,447.54	3,719,168
11月26日	水	262,541.38	53,446,363	91,031.25	24,825,471	9,543.87	2,377,336
11月27日	木	309,421.21	58,992,713	212,282.60	57,494,721	11,328.70	2,655,346
11月28日	金	285,186.38	56,796,806	177,689.60	49,376,373	10,603.34	2,434,347
11月29日	土	303,284.81	65,122,829	184,643.47	57,025,031	19,827.86	5,101,435
11月30日	日						

### 3 委託・買付別種別取扱高

数量 = kg  
金額 = 円(税込)

種別	項目	委託	%	買付	%	合計	%
野菜	数量	4,809,981.44	65.4	2,542,524.10	34.6	7,352,505.54	100
	金額	931,911,132	65.9	480,852,848	34.1	1,412,763,980	100
果実	数量	2,494,819.01	67.3	1,206,716.20	32.7	3,701,535.21	100
	金額	692,096,108	71.1	279,970,436	28.9	972,066,544	100
その他	数量	86,732.29	31.6	187,607.65	68.4	274,339.94	100
	金額	21,034,663	34.6	39,631,725	65.4	60,666,388	100
合計	数量	7,391,532.74	65.2	3,936,847.95	34.8	11,328,380.69	100
	金額	1,645,041,903	67.2	800,455,009	32.8	2,445,496,912	100

### 委託・買付取扱高比率グラフ



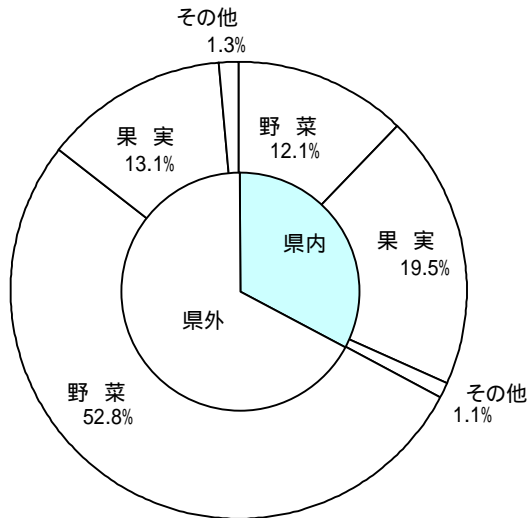
## 4 県内・県外別種別取扱高

数量 = kg  
金額 = 円(税込)

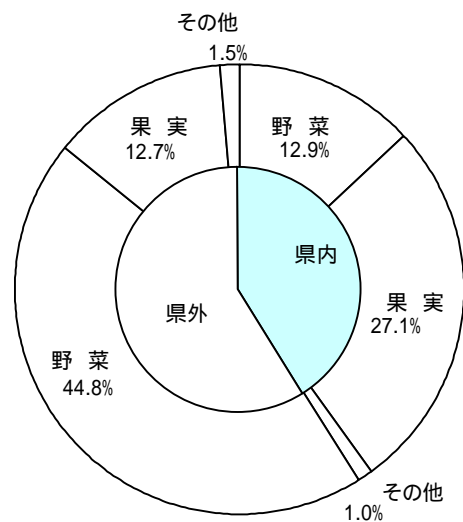
種別	項目	県内	%	県外	%	合計	%
野菜	数量	1,370,141.24	18.6	5,982,364.30	81.4	7,352,505.54	100
	金額	316,300,414	22.3	1,096,463,566	77.7	1,412,763,980	100
果実	数量	2,214,400.03	59.8	1,487,135.18	40.2	3,701,535.21	100
	金額	662,176,792	68.1	309,889,752	31.9	972,066,544	100
その他	数量	128,613.63	46.8	145,726.31	53.2	274,339.94	100
	金額	23,955,202	39.4	36,711,186	60.6	60,666,388	100
合計	数量	3,713,154.90	32.7	7,615,225.79	67.3	11,328,380.69	100
	金額	1,002,432,408	40.9	1,443,064,504	59.1	2,445,496,912	100

### 県内・県外取扱高比率グラフ

#### 数量



#### 金額



5 都道府県別種別取扱高

数量 = kg  
金額 = 円(税込)

県名	野菜		果実		その他		合計	
	数量	金額	数量	金額	数量	金額	数量	金額
浜松市内	1,035,169.13	207,019,087	1,594,119.96	426,402,069	117,249.89	18,862,651	2,746,538.98	652,283,807
静岡県(浜松市以外)	334,972.11	109,281,327	620,280.07	235,774,723	11,363.74	5,092,551	966,615.92	350,148,601
北海道	2,065,533.34	199,179,140	88.00	42,891	20,937.00	6,636,703	2,086,558.34	205,858,734
青森	175,625.30	44,845,404	273,848.00	51,651,145	2,014.20	564,251	451,487.50	97,060,800
岩手	24.00	13,858					24.00	13,858
宮城	27.00	26,040					27.00	26,040
秋田	1,264.10	466,157	67,770.00	15,042,746	423.00	180,390	69,457.10	15,689,293
山形	1,845.30	660,166	77,051.98	14,358,883			78,897.28	15,019,049
福島	20,044.40	10,617,871			44,859.92	6,585,487	64,904.32	17,203,358
茨城	1,670,923.79	226,987,401	2,690.00	843,040	88.00	93,820	1,673,701.79	227,924,261
栃木	3,584.90	1,860,934	290.00	82,530	10.00	40,950	3,884.90	1,984,414
群馬	173,569.50	68,849,044	75.00	34,650	1,287.60	379,258	174,932.10	69,262,952
埼玉	6,197.41	2,366,178	3,750.00	772,380	325.44	142,638	10,272.85	3,281,196
千葉	488,705.00	74,334,538			249.60	217,288	488,954.60	74,551,826
東京	703.80	793,474					703.80	793,474
神奈川	2,860.45	1,654,122					2,860.45	1,654,122
新潟	87,579.02	17,163,012	9,036.00	1,811,980	145.00	90,048	96,760.02	19,065,040
富山	207.40	157,290			571.20	665,056	778.60	822,346
福井	1,410.00	521,846					1,410.00	521,846
山梨	23,115.00	2,330,567	7,920.30	2,652,080	1,739.77	1,426,743	32,775.07	6,409,390
長野	263,535.55	109,514,126	285,147.30	72,612,235	814.08	651,756	549,496.93	182,778,117
岐阜	9,083.48	4,141,395	946.60	739,259	835.80	215,544	10,865.88	5,096,198
愛知	601,351.39	159,971,999	19,195.60	4,256,545	13,765.00	3,726,970	634,311.99	167,955,514
三重	1,239.08	1,391,708	126.00	163,800			1,365.08	1,555,508
滋賀	2,445.00	2,094,576					2,445.00	2,094,576
京都	1,063.95	821,734					1,063.95	821,734
奈良	275.00	35,804					275.00	35,804
和歌山	126.20	138,542	3,752.50	580,650			3,878.70	719,192
岡山	510.68	788,878	625.65	673,810			1,136.33	1,462,688
広島	413.00	602,852					413.00	602,852
徳島	5,076.10	2,680,704					5,076.10	2,680,704
香川	395.00	183,854					395.00	183,854
愛媛	7,170.00	1,880,546	2,667.60	1,204,951	193.42	145,259	10,031.02	3,230,756
高知	31,375.90	26,919,366	1,075.00	561,738			32,450.90	27,481,104
福岡	2,009.65	1,736,798			113.84	115,492	2,123.49	1,852,290
佐賀	1,886.25	1,044,492	32.00	19,320			1,918.25	1,063,812
長崎	1,264.00	240,342			1,082.04	454,739	2,346.04	695,081
熊本	65,373.80	25,769,632	11,132.00	3,132,494			76,505.80	28,902,126
大分	52.10	39,577					52.10	39,577
宮崎	96,718.90	39,107,665	373.00	325,704	3,512.20	3,297,746	100,604.10	42,731,115
鹿児島	8,057.40	6,410,655			692.00	359,212	8,749.40	6,769,867
沖縄	29.14	26,010	52.30	74,430			81.44	100,440
豪州	2,844.86	3,030,581	12,501.00	2,936,620			15,345.86	5,967,201
カナダ	44.00	361,198					44.00	361,198
中国	54,812.30	10,224,647			43,570.90	8,294,807	98,383.20	18,519,454
エクアドル			3,731.00	836,636			3,731.00	836,636
韓国	5,591.00	3,191,843	10.00	12,600			5,601.00	3,204,443
メキシコ			16,083.00	4,403,190			16,083.00	4,403,190
マレーシア	10.00	18,896					10.00	18,896
オランダ	373.90	391,747					373.90	391,747
NZ	3,287.00	2,418,806	29,003.50	11,704,521	46.00	13,524	32,336.50	14,136,851
比国	149.00	94,498	549,878.50	95,565,527	6,893.00	1,737,357	556,920.50	97,397,382
タイ	3,759.53	2,805,787	105.00	97,648			3,864.53	2,903,435
台湾	14.00	29,918					14.00	29,918
米国	11,894.68	6,410,035	49,583.85	14,859,252	455.20	218,396	61,933.73	21,487,683
その他	76,912.75	29,117,313	58,594.50	7,836,497	1,102.10	457,752	136,609.35	37,411,562
合計	7,352,505.54	1,412,763,980	3,701,535.21	972,066,544	274,339.94	60,666,388	11,328,380.69	2,445,496,912

## 6 品目別取扱数量順位表

数量 = kg

野 菜				果 実			
順位	品 目	数 量	%	順位	品 目	数 量	%
1	たまねぎ	941,373.16	12.8	1	早生温州みかん	1,765,346.50	47.6
2	キャベツ	857,545.00	11.6	2	バナナ	502,954.00	13.5
3	だいこん	826,299.00	11.2	3	次郎	340,429.60	9.1
4	はくさい	688,136.00	9.3	4	ふじ	326,524.00	8.8
5	にんじん	512,646.85	6.9	5	ジョナゴールド	106,918.00	2.8
6	男爵	356,920.00	4.8	6	王林	73,790.00	1.9
7	レタス	333,932.50	4.5	7	その他りんご類	70,706.00	1.9
8	きゅうり	220,563.60	2.9	8	西洋なし	61,752.80	1.6
9	トマト	214,615.70	2.9	9	アールスメロン	47,744.30	1.2
10	メークイン	208,180.00	2.8	10	バレンシアオレンジ	46,708.00	1.2
11	かぼちゃ	203,361.80	2.7	11	パインアップル	46,578.00	1.2
12	白ねぎ	203,338.00	2.7	12	キウイフルーツ	45,645.50	1.2
13	かんしょ	178,863.00	2.4	13	グレープフルーツ	32,640.00	0.8
14	ごぼう	124,172.90	1.6	14	その他なし類	31,816.00	0.8
15	えのきだけ	117,943.10	1.6	15	章姫いちご	27,879.60	0.7
16	ピーマン	106,945.40	1.4	16	レモン	26,695.15	0.7
17	なす	104,111.05	1.4	17	紅ほっぺ	25,038.96	0.6
18	ほうれんそう	102,042.29	1.3	18	ハネジュウメロン	23,570.00	0.6
19	しめじ	91,395.26	1.2	19	巨峰	12,784.30	0.3
20	ブロッコリー	77,007.18	1.0	20	スターキング	11,160.00	0.3
	そ の 他	883,113.75	13.0		そ の 他	74,854.50	3.2
	合 計	7,352,505.54	100.0		合 計	3,701,535.21	100.0

## 7 品目別取扱金額順位表

単位 = 円 (税込)

野 菜				果 実			
順位	品 目	金 額	%	順位	品 目	金 額	%
1	きゅうり	104,048,102	7.3	1	早生温州みかん	458,133,666	47.1
2	キャベツ	91,818,640	6.4	2	バナナ	85,598,439	8.8
3	トマト	79,941,087	5.6	3	ふじ	75,845,350	7.8
4	たまねぎ	69,259,305	4.9	4	次郎	56,524,674	5.8
5	しめじ	68,772,616	4.8	5	紅ほっぺ	49,156,768	5.0
6	にんじん	68,264,858	4.8	6	アールスメロン	48,159,481	4.9
7	だいこん	56,732,870	4.0	7	章姫いちご	45,442,260	4.6
8	レタス	55,118,836	3.9	8	キウイフルーツ	19,877,689	2.0
9	白ねぎ	52,538,484	3.7	9	ジョナゴールド	16,731,590	1.7
10	ほうれんそう	49,127,510	3.4	10	王林	13,789,930	1.4
11	えのきだけ	42,599,148	3.0	11	西洋なし	12,709,324	1.3
12	はくさい	42,588,649	3.0	12	その他りんご類	12,450,247	1.2
13	なす	38,522,914	2.7	13	パインアップル	9,308,130	0.9
14	生しいたけ	37,773,741	2.6	14	巨峰	9,176,078	0.9
15	ピーマン	37,086,137	2.6	15	その他なし類	7,796,808	0.8
16	その他きのこ類	33,856,059	2.3	16	バレンシアオレンジ	7,212,500	0.7
17	ミニトマト	33,514,535	2.3	17	レモン	6,344,123	0.6
18	男爵	30,552,273	2.1	18	グレープフルーツ	4,474,805	0.4
19	ブロッコリー	27,251,736	1.9	19	ハネジウメロン	4,026,622	0.4
20	かぼちゃ	26,075,540	1.8	20	その他いちご類	3,560,509	0.3
	そ の 他	367,320,940	26.9		そ の 他	25,747,551	3.4
	合 計	1,412,763,980	100.0		合 計	972,066,544	100.0



## 8 品目別産地別取扱高

### 野菜

品名	産地	数量(kg)	金額(税込)	平均単価
だいこん	浜松市内	537,862.00	36,377,933	68
	静岡県(浜松市以外)	30,464.00	2,597,746	85
	青 森	52,750.00	2,510,701	48
	茨 城	26,540.00	1,775,470	67
	群 馬	15.00	9,238	616
	千 葉	106,020.00	8,274,477	78
	神奈川	15.00	5,144	343
	新 潟	70,608.00	4,938,619	70
	長 野	2.00	1,680	840
	岐 阜	2,000.00	228,634	114
	京 都	23.00	13,228	575
- - - 合 計 - - -		826,299.00	56,732,870	69
かぶ	浜松市内	9,173.15	940,280	103
	千 葉	46,511.30	6,923,913	149
	神奈川	14.00	3,780	270
	京 都	25.00	13,376	535
- - - 合 計 - - -		55,723.45	7,881,349	141
にんじん	浜松市内	30.50	8,084	265
	北海道	253,730.00	31,696,050	125
	青 森	1,240.00	139,964	113
	茨 城	22,872.00	2,452,682	107
	埼 玉	920.00	99,750	108
	千 葉	222,147.00	32,590,643	147
	愛 知	1,920.60	142,535	74
	京 都	25.00	10,500	420
	和歌山	8.00	13,440	1,680
	岡 山	75.00	35,802	477
	香 川	95.00	38,744	408
	中 国	3,500.00	289,800	83
	米 国	3.75	1,837	490
	その他	6,080.00	745,027	123
- - - 合 計 - - -		512,646.85	68,264,858	133
ごぼう	浜松市内	791.70	285,869	361
	静岡県(浜松市以外)	2,521.30	693,378	275
	北海道	57,621.10	9,800,299	170
	青 森	11,256.00	3,965,481	352
	茨 城	27,142.80	7,074,491	261
	栃 木	310.00	30,240	98
	群 馬	4,062.00	877,322	216

## 野菜

品名	産地	数量(kg)	金額(税込)	平均単価
ごぼう	埼玉	64.00	15,120	236
	千葉	2,060.00	427,980	208
	長野	270.00	34,020	126
	愛知	150.00	74,811	499
	宮崎	228.00	158,760	696
	中国	17,696.00	1,921,469	109
	- - - 合計 - - -		124,172.90	25,359,240
たけのこ	中国	22.00	27,924	1,269
	台湾	14.00	29,918	2,137
	- - - 合計 - - -	36.00	57,842	1,607
れんこん	浜松市内	4,301.60	1,841,567	428
	北海道	696.00	199,394	286
	茨城	64,860.00	23,138,485	357
	愛知	450.00	184,274	409
	- - - 合計 - - -	70,307.60	25,363,720	361
くわい	埼玉	52.00	83,578	1,607
	長野	2.00	4,200	2,100
	広島	22.00	36,642	1,666
	中国	127.00	36,644	289
	- - - 合計 - - -	203.00	161,064	793
その他根菜類	浜松市内	140.40	19,272	137
	静岡県(浜松市以外)	59.20	18,688	316
	茨城	8.80	3,358	382
	群馬	8.00	3,044	381
	神奈川	6.00	2,728	455
	長野	326.10	46,828	144
	愛知	613.40	325,735	531
	京都	3.50	3,150	900
	中国	15.30	15,350	1,003
	マレーシア	1.00	1,364	1,364
	- - - 合計 - - -	1,181.70	439,517	372
はくさい	浜松市内	56,321.00	2,921,928	52
	静岡県(浜松市以外)	9,170.00	515,968	56
	北海道	4,570.00	311,114	68
	茨城	586,200.00	37,581,585	64
	長野	31,875.00	1,258,054	39
	- - - 合計 - - -	688,136.00	42,588,649	62

## 野菜

品名	産地	数量(kg)	金額(税込)	平均単価
つけな	浜松市内	2,902.40	725,489	250
	静岡県(浜松市以外)	38.00	14,070	370
- - -	合計 - - -	2,940.40	739,559	252
こまつな	浜松市内	33,864.35	11,341,234	335
	静岡県(浜松市以外)	7,093.80	2,591,282	365
	茨城	2,731.25	1,001,952	367
	埼玉	108.00	50,610	469
	岐阜	791.60	301,756	381
- - -	合計 - - -	44,589.00	15,286,834	343
つまみ菜	浜松市内	35.40	28,916	817
	愛知	3.82	5,774	1,512
- - -	合計 - - -	39.22	34,690	884
キャベツ	浜松市内	32,835.00	3,652,240	111
	静岡県(浜松市以外)	67,085.00	6,990,173	104
	茨城	409,670.00	44,145,992	108
	山梨	11,320.00	802,194	71
	長野	5,220.00	451,968	87
	愛知	331,415.00	35,776,073	108
- - -	合計 - - -	857,545.00	91,818,640	107
グリーンボール	浜松市内	70.00	8,820	126
	茨城	19,830.00	2,043,495	103
- - -	合計 - - -	19,900.00	2,052,315	103
ほうれんそう	浜松市内	45,900.35	18,456,696	402
	静岡県(浜松市以外)	601.00	549,278	914
	北海道	6,176.00	3,847,934	623
	福島	1,540.00	654,242	425
	茨城	11,250.70	5,256,998	467
	栃木	1,470.00	708,325	482
	群馬	7,590.00	4,314,513	568
	千葉	2,905.00	1,525,038	525
	長野	6,606.20	3,707,853	561
	岐阜	5,438.64	3,018,616	555
	愛知	0.40	210	525
	その他	12,564.00	7,087,807	564
- - -	合計 - - -	102,042.29	49,127,510	481

## 野菜

品名	産地	数量(kg)	金額(税込)	平均単価
青ねぎ	浜松市内	33,634.55	15,330,838	456
	静岡県(浜松市以外)	1,710.00	1,412,904	826
	北海道	1,284.00	601,960	469
	青 森	2,530.00	426,352	169
	群 馬	594.00	229,044	386
	愛 知	1,730.00	719,186	416
	京 都	30.80	40,955	1,330
	- - - 合 計 - - -		41,513.35	18,761,239
白ねぎ	浜松市内	12,117.00	3,079,623	254
	静岡県(浜松市以外)	2,724.00	897,369	329
	北海道	783.00	301,448	385
	青 森	55,245.00	14,170,565	257
	秋 田	1,165.00	329,641	283
	山 形	1,735.00	473,443	273
	茨 城	45,700.00	11,705,180	256
	群 馬	33,534.00	8,525,862	254
	千 葉	24,170.00	7,465,957	309
	新 潟	150.00	42,524	283
	中 国	14,740.00	2,280,170	155
	その他	11,275.00	3,266,702	290
	- - - 合 計 - - -		203,338.00	52,538,484
わけぎ	浜松市内	5,908.95	1,676,821	284
	群 馬	3.00	4,147	1,382
	埼 玉	18.00	26,197	1,455
	千 葉	1,827.00	648,260	355
	愛 知	24.00	3,884	162
	- - - 合 計 - - -		7,780.95	2,359,309
ふき	愛 知	6,132.00	1,395,893	228
	- - - 合 計 - - -		6,132.00	1,395,893
うど	茨 城	172.00	84,944	494
	栃 木	2.00	1,994	997
	- - - 合 計 - - -		174.00	86,938
みつば	浜松市内	5,824.25	4,820,637	828
	静岡県(浜松市以外)	1,574.70	930,174	591
	茨 城	50.80	81,058	1,596
	東 京	6.20	22,572	3,641
	- - - 合 計 - - -		7,455.95	5,854,441

## 野菜

品名	産地	数量(kg)	金額(税込)	平均単価
しゅんぎく	浜松市内	5,825.95	2,956,899	508
	静岡県(浜松市以外)	696.00	360,464	518
	岩手	9.00	6,614	735
	福島	30.00	17,430	581
	茨城	1,851.00	467,248	252
	群馬	6,406.00	2,463,600	385
	千葉	845.00	493,492	584
	長野	144.00	47,144	327
- - - 合計 - - -		15,806.95	6,812,891	431
せり	茨城	298.50	227,230	761
	高知	0.10	157	1,570
	大分	2.50	4,460	1,784
- - - 合計 - - -		301.10	231,847	770
にら	浜松市内	2.50	2,886	1,154
	静岡県(浜松市以外)	2.70	3,475	1,287
	茨城	4,120.00	2,306,850	560
	栃木	1,280.00	894,682	699
	岡山	16.50	63,414	3,843
	高知	14,687.50	10,710,401	729
	宮崎	1,700.00	1,058,071	622
	その他	3,432.00	2,130,838	621
- - - 合計 - - -		25,241.20	17,170,617	680
セルリー	浜松市内	18,430.00	3,576,178	194
	静岡県(浜松市以外)	15,230.10	2,802,556	184
	長野	13,990.00	2,205,595	158
	愛知	100.00	16,800	168
	豪州	13.06	14,700	1,126
	米国	3.07	6,508	2,120
- - - 合計 - - -		47,766.23	8,622,337	181
アスパラガス	豪州	2,800.70	2,984,646	1,066
	NZ	582.00	694,098	1,193
	比国	89.00	52,288	588
	タイ	21.91	38,344	1,750
	その他	845.90	990,612	1,171
- - - 合計 - - -		4,339.51	4,759,988	1,097
カリフラワー	浜松市内	5,214.00	834,358	160
	静岡県(浜松市以外)	1,946.00	317,200	163
	茨城	6,708.00	1,258,003	188

## 野菜

品名	産地	数量(kg)	金額(税込)	平均単価
カリフラワー	新 潟	1,422.00	289,741	204
	長 野	36.00	4,200	117
	愛 知	1,565.00	357,206	228
	徳 島	2,556.00	585,314	229
	- - - 合 計 - - -	19,447.00	3,646,022	187
ブロッコリー	浜松市内	21,773.00	6,590,267	303
	静岡県(浜松市以外)	3,767.00	1,080,044	287
	北海道	7,489.68	3,983,654	532
	茨 城	7,453.00	3,359,965	451
	群 馬	850.00	262,655	309
	埼 玉	1,802.00	537,565	298
	長 野	3,538.50	1,592,898	450
	愛 知	20,632.00	5,926,950	287
	米 国	9,702.00	3,917,738	404
	- - - 合 計 - - -	77,007.18	27,251,736	354
レタス	浜松市内	12,523.00	2,309,652	184
	静岡県(浜松市以外)	86,620.00	15,349,198	177
	茨 城	215,770.00	34,118,959	158
	群 馬	12,480.00	1,769,040	142
	長 野	2,010.00	353,848	176
	愛 知	3,179.50	1,025,149	322
	香 川	150.00	22,890	153
	長 崎	1,200.00	170,100	142
- - - 合 計 - - -	333,932.50	55,118,836	165	
その他レタス	浜松市内	3,282.00	704,118	215
	静岡県(浜松市以外)	832.00	163,378	196
	青 森	44.00	12,810	291
	茨 城	28,408.00	8,292,782	292
	千 葉	4.00	1,260	315
	神奈川	4.00	1,574	394
	長 野	1,055.00	130,218	123
	愛 知	6,158.00	1,253,788	204
	福 岡	7.00	2,834	405
- - - 合 計 - - -	39,794.00	10,562,762	265	
サラダ菜	浜松市内	3,760.00	1,654,888	440
	静岡県(浜松市以外)	278.00	107,444	386
	- - - 合 計 - - -	4,038.00	1,762,332	436
パセリ	浜松市内	3,604.60	3,702,798	1,027
	静岡県(浜松市以外)	642.00	618,762	964

## 野菜

品名	産地	数量(kg)	金額(税込)	平均単価
パセリ	茨城	25.00	21,000	840
	長野	138.00	72,450	525
	- - - 合計 - - -	4,409.60	4,415,010	1,001
チンゲンサイ	浜松市内	11,138.40	3,212,124	288
	静岡県(浜松市以外)	7,305.20	2,361,428	323
	茨城	2,199.00	753,803	343
	その他	100.00	40,004	400
	- - - 合計 - - -	20,742.60	6,367,359	307
タアサイ	浜松市内	514.00	158,226	308
	静岡県(浜松市以外)	546.00	143,840	263
	- - - 合計 - - -	1,060.00	302,066	285
その他葉茎菜類	浜松市内	12,270.65	4,362,390	356
	静岡県(浜松市以外)	3,015.60	1,163,102	386
	福島	188.00	63,940	340
	茨城	17,099.00	5,970,323	349
	栃木	92.90	104,684	1,127
	群馬	225.00	97,228	432
	埼玉	688.00	287,904	418
	千葉	14.00	21,630	1,545
	東京	16.00	10,500	656
	神奈川	180.50	97,932	543
	長野	0.50	367	734
	岐阜	307.30	152,672	497
	愛知	1,190.60	299,726	252
	三重	12.00	6,824	569
	京都	2.85	12,408	4,354
	岡山	5.00	1,574	315
	徳島	0.20	336	1,680
	佐賀	0.30	314	1,047
	大分	5.60	4,355	778
	豪州	31.10	31,235	1,004
	中国	2,036.00	633,478	311
マレーシア	9.00	17,532	1,948	
オランダ	275.80	321,999	1,168	
米国	1,716.00	1,103,006	643	
その他	30.00	32,024	1,067	
- - - 合計 - - -	39,411.90	14,797,483	375	
きゅうり	浜松市内	15,745.60	7,367,490	468
	福島	18,195.00	9,766,660	537
	群馬	103,175.00	48,478,020	470
	埼玉	2,490.00	1,217,472	489
	千葉	1,700.00	599,760	353

## 野菜

品名	産地	数量(kg)	金額(税込)	平均単価
きゅうり	愛知	20,953.00	8,948,819	427
	高知	200.00	98,700	494
	宮崎	40,995.00	19,562,529	477
	その他	17,110.00	8,008,652	468
	- - - 合計 - - -	220,563.60	104,048,102	472
かぼちゃ	浜松市内	4.00	2,414	604
	北海道	180,520.00	22,171,861	123
	埼玉	40.00	1,680	42
	長野	91.80	63,248	689
	宮崎	496.00	499,526	1,007
	その他	22,210.00	3,336,811	150
	- - - 合計 - - -	203,361.80	26,075,540	128
なす	浜松市内	1,639.70	621,887	379
	静岡県(浜松市以外)	295.00	126,310	428
	栃木	390.00	116,809	300
	山梨	11,795.00	1,528,373	130
	岐阜	480.00	109,567	228
	愛知	54,077.50	22,263,818	412
	奈良	275.00	35,804	130
	高知	1,461.50	722,702	494
	福岡	6.00	4,200	700
	佐賀	1,769.95	806,252	456
	熊本	31,921.40	12,187,192	382
	- - - 合計 - - -	104,111.05	38,522,914	370
こなす	浜松市内	251.40	102,844	409
	静岡県(浜松市以外)	25.50	10,710	420
	愛知	137.00	70,240	513
	高知	53.00	67,782	1,279
	- - - 合計 - - -	466.90	251,576	539
トマト	浜松市内	30,361.20	12,697,436	418
	静岡県(浜松市以外)	20,129.00	8,392,436	417
	北海道	10,512.00	1,064,802	101
	茨城	360.00	157,374	437
	群馬	1,868.00	365,971	196
	愛知	118,204.50	44,246,101	374
	熊本	32,941.00	12,930,973	393
	宮崎	240.00	85,994	358
	- - - 合計 - - -	214,615.70	79,941,087	372
ミニトマト	浜松市内	8,793.60	7,800,910	887



## 野菜

品名	産地	数量(kg)	金額(税込)	平均単価
ミニトマト	静岡県(浜松市以外)	13,351.00	9,394,664	704
	群馬	1,279.20	682,957	534
	愛知	22,218.50	15,636,004	704
	- - - 合計 - - -	45,642.30	33,514,535	734
ピーマン	浜松市内	10.50	2,308	220
	宮城	25.00	22,050	882
	茨城	68,647.90	20,444,160	298
	千葉	12.00	12,600	1,050
	高知	127.00	167,684	1,320
	宮崎	30,509.90	12,339,831	404
	鹿児島	6.00	7,560	1,260
	韓国	4,934.00	2,355,862	477
	オランダ	13.10	17,984	1,373
	N Z	2,660.00	1,716,098	645
	- - - 合計 - - -	106,945.40	37,086,137	347
ししとうがらし	浜松市内	273.50	102,329	374
	静岡県(浜松市以外)	0.10	882	8,820
	茨城	453.00	674,873	1,490
	千葉	68.00	87,044	1,280
	東京	72.00	90,716	1,260
	愛知	3.00	1,574	525
	京都	1.00	3,780	3,780
	高知	1,228.50	2,464,064	2,006
	韓国	657.00	835,981	1,272
- - - 合計 - - -	2,756.10	4,261,243	1,546	
オクラ	浜松市内	53.10	31,666	596
	高知	0.50	8,136	16,272
	鹿児島	72.00	52,920	735
	比国	60.00	42,210	704
	タイ	3,304.00	2,243,850	679
- - - 合計 - - -	3,489.60	2,378,782	682	
とうがん	浜松市内	705.76	19,260	27
	静岡県(浜松市以外)	360.00	19,424	54
	愛知	1,550.00	198,709	128
- - - 合計 - - -	2,615.76	237,393	91	
しろうり	静岡県(浜松市以外)	72.00	8,924	124
	- - - 合計 - - -	72.00	8,924	124

## 野菜

品名	産地	数量(kg)	金額(税込)	平均単価
その他果菜類	浜松市内	178.20	39,717	223
	静岡県(浜松市以外)	119.80	25,156	210
	茨城	6.00	3,150	525
	愛知	304.50	66,997	220
	宮崎	1,094.40	734,200	671
	鹿児島	819.00	448,707	548
	- - - 合計 - - -		2,521.90	1,317,927
いんげん	浜松市内	7,144.65	4,447,394	622
	静岡県(浜松市以外)	417.50	297,356	712
	岐阜	6.00	4,620	770
	愛知	4.00	3,990	998
	高知	20.00	17,640	882
	福岡	1,980.00	1,695,748	856
	熊本	176.00	174,298	990
	鹿児島	5,053.40	4,270,375	845
	沖縄	26.00	9,764	376
- - - 合計 - - -		14,827.55	10,921,185	737
さやえんどう	浜松市内	5.65	6,141	1,087
	静岡県(浜松市以外)	183.00	273,520	1,495
	北海道	35.00	67,198	1,920
	神奈川	65.00	148,470	2,284
	愛知	1,480.50	1,964,450	1,327
	和歌山	108.00	94,814	878
	広島	35.00	63,314	1,809
	徳島	581.00	751,998	1,294
	佐賀	116.00	237,926	2,051
	長崎	10.00	9,450	945
	熊本	65.00	75,651	1,164
	鹿児島	1,057.00	1,246,483	1,179
	- - - 合計 - - -		3,741.15	4,939,415
ピース	和歌山	5.00	10,500	2,100
	鹿児島	20.00	19,950	998
	- - - 合計 - - -		25.00	30,450
えだまめ	静岡県(浜松市以外)	10.00	14,698	1,470
	岡山	8.00	11,760	1,470
	- - - 合計 - - -		18.00	26,458
その他豆科野菜類	浜松市内	195.90	139,144	710
	静岡県(浜松市以外)	4.00	1,260	315

## 野菜

品名	産地	数量(kg)	金額(税込)	平均単価
その他豆科野菜類	北海道	90.96	75,600	831
	岐阜	6.00	5,670	945
	- - - 合計 - - -	296.86	221,674	747
かんしょ	浜松市内	7,607.00	589,378	77
	静岡県(浜松市以外)	50.00	2,624	52
	岩手	15.00	7,244	483
	茨城	100,060.00	12,198,587	122
	千葉	67,370.00	9,598,535	142
	神奈川	710.00	131,460	185
	徳島	1,505.00	707,058	470
	鹿児島	1,030.00	364,660	354
	中国	16.00	5,040	315
	その他	500.00	112,560	225
- - - 合計 - - -	178,863.00	23,717,146	133	
ばれいしょ	浜松市内	8,652.50	1,588,003	184
	北海道	29,930.00	2,867,595	96
- - - 合計 - - -	38,582.50	4,455,598	115	
メークイン	北海道	208,180.00	19,801,618	95
	- - - 合計 - - -	208,180.00	19,801,618	95
男爵	北海道	356,920.00	30,552,273	86
	- - - 合計 - - -	356,920.00	30,552,273	86
さといも	浜松市内	33,129.27	5,745,582	173
	静岡県(浜松市以外)	5,011.00	1,662,822	332
	栃木	40.00	4,200	105
	千葉	5,380.00	1,170,634	218
	福井	1,410.00	521,846	370
	愛知	300.00	35,070	117
	愛媛	7,170.00	1,880,546	262
	長崎	30.00	7,874	262
	宮崎	21,455.60	4,668,754	218
- - - 合計 - - -	73,925.87	15,697,328	212	
セレベス	浜松市内	2,031.50	327,955	161
	千葉	185.00	47,250	255
- - - 合計 - - -	2,216.50	375,205	169	

## 野菜

品名	産地	数量(kg)	金額(税込)	平均単価
ながいも	浜松市内	144.00	26,036	181
	北海道	5,190.00	1,302,628	251
	青森	44,310.00	13,060,967	295
	- - - 合計 - - -	49,644.00	14,389,631	290
やまのいも	浜松市内	1,095.89	1,075,883	982
	静岡県(浜松市以外)	1,581.55	2,222,424	1,405
	群馬	240.00	154,560	644
	千葉	7,248.00	4,169,851	575
	神奈川	572.00	320,040	560
- - - 合計 - - -	10,737.44	7,942,758	740	
たまねぎ	北海道	940,569.30	69,153,471	74
	愛知	50.00	18,900	378
	中国	400.00	30,448	76
	NZ	45.00	8,610	191
	米国	258.86	37,586	145
	その他	50.00	10,290	206
- - - 合計 - - -	941,373.16	69,259,305	74	
にんにく	青森	8,250.00	10,557,934	1,280
	中国	8,065.00	1,494,285	185
- - - 合計 - - -	16,315.00	12,052,219	739	
エシャレット	浜松市内	4,282.00	3,021,932	706
	静岡県(浜松市以外)	867.00	550,920	635
	千葉	5.00	2,100	420
	オランダ	85.00	51,764	609
	その他	85.00	54,600	642
- - - 合計 - - -	5,324.00	3,681,316	691	
ゆりね	北海道	110.00	110,456	1,004
	京都	5.00	5,984	1,197
- - - 合計 - - -	115.00	116,440	1,013	
その他土物類	浜松市内	19.20	2,520	131
	北海道	56.00	23,520	420
	茨城	1.00	3,150	3,150
	- - - 合計 - - -	76.20	29,190	383

## 野菜

品名	産地	数量(kg)	金額(税込)	平均単価
わさび	静岡県(浜松市以外)	47.60	302,606	6,357
	徳島	23.00	13,860	603
	- - - 合計 - - -	70.60	316,466	4,483
しょうが	浜松市内	355.50	51,920	146
	愛知	387.00	373,735	966
	高知	12,616.80	11,380,540	902
	熊本	144.00	136,080	945
	中国	5,619.00	1,990,971	354
- - - 合計 - - -	19,122.30	13,933,246	729	
とうがらし	浜松市内	36.00	43,464	1,207
	静岡県(浜松市以外)	162.40	48,923	301
	京都	1.00	3,150	3,150
	- - - 合計 - - -	199.40	95,537	479
め類	浜松市内	72.00	67,620	939
	福島	2.52	3,962	1,572
	埼玉	14.40	20,788	1,444
	岐阜	21.60	16,502	764
	愛知	33.39	604,894	18,116
	広島	164.00	344,400	2,100
	福岡	16.65	34,016	2,043
- - - 合計 - - -	324.56	1,092,182	3,365	
かいわれ	静岡県(浜松市以外)	5,566.56	2,783,087	500
	神奈川	962.80	609,628	633
	広島	31.00	19,530	630
- - - 合計 - - -	6,560.36	3,412,245	520	
しそ	愛知	176.71	965,765	5,465
	- - - 合計 - - -	176.71	965,765	5,465
おおば	愛知	4,670.00	12,774,602	2,735
	- - - 合計 - - -	4,670.00	12,774,602	2,735
みょうが	千葉	18.00	40,950	2,275
	高知	830.00	1,106,532	1,333

## 野菜

品名	産地	数量(kg)	金額(税込)	平均単価
- - - 合計 - - -		848.00	1,147,482	1,353
その他香辛つま物	浜松市内	1,166.30	661,046	567
	静岡県(浜松市以外)	1,466.10	1,045,948	713
	北海道	30.30	74,743	2,467
	青 森	0.30	630	2,100
	宮 城	2.00	3,990	1,995
	秋 田	54.40	70,580	1,297
	山 形	91.70	144,590	1,577
	茨 城	434.04	380,474	877
	群 馬	0.60	2,268	3,780
	埼 玉	1.01	25,514	25,261
	千 葉	166.60	115,807	695
	神奈川	331.15	333,366	1,007
	長 野	1.60	11,754	7,346
	岐 阜	32.34	303,358	9,380
	愛 知	1,070.32	3,751,459	3,505
	三 重	30.28	121,104	3,999
	広 島	11.00	12,494	1,136
	徳 島	2.90	14,936	5,150
	高 知	17.00	7,138	420
	長 崎	12.00	31,500	2,625
熊 本	1.00	2,414	2,414	
沖 縄	3.14	16,246	5,174	
タ イ	433.62	523,593	1,207	
- - - 合計 - - -		5,359.70	7,654,952	1,428
生しいたけ	浜松市内	6,609.70	7,974,045	1,206
	静岡県(浜松市以外)	14,573.20	19,485,400	1,337
	北海道	519.00	712,044	1,372
	群 馬	270.00	226,800	840
	千 葉	28.00	39,480	1,410
	東 京	570.00	603,536	1,059
	新 潟	402.50	379,675	943
	長 野	825.00	1,177,307	1,427
	愛 知	379.55	428,056	1,128
	三 重	1,192.00	1,252,440	1,051
	滋 賀	2,445.00	2,094,576	857
	長 崎	12.00	21,418	1,785
	中 国	2,487.00	945,410	380
	その他	2,268.75	2,433,554	1,073
- - - 合計 - - -		32,581.70	37,773,741	1,159
まつたけ	東 京	39.60	66,150	1,670
	カ ナダ	44.00	361,198	8,209
	中 国	85.00	538,958	6,341
	米 国	211.00	1,343,360	6,367
	その他	357.50	859,414	2,404

## 野菜

品名	産地	数量(kg)	金額(税込)	平均単価
- - - 合計 - - -		737.10	3,169,080	4,299
なめこ	静岡県(浜松市以外)	4,424.00	1,778,154	402
	福 島	64.70	76,095	1,176
	新 潟	737.40	424,410	576
	長 野	10,054.20	5,259,294	523
- - - 合計 - - -		15,280.30	7,537,953	493
えのきだけ	静岡県(浜松市以外)	360.00	115,290	320
	群 馬	936.00	351,538	376
	新 潟	240.00	104,580	436
	長 野	116,407.10	42,027,740	361
- - - 合計 - - -		117,943.10	42,599,148	361
しめじ	浜松市内	12,179.60	10,656,959	875
	静岡県(浜松市以外)	12,869.00	11,023,598	857
	新 潟	4,251.96	3,382,653	796
	富 山	207.40	157,290	758
	長 野	60,932.70	42,820,955	703
	三 重	4.80	11,340	2,363
	京 都	946.80	715,203	755
	和歌山	3.00	4,618	1,539
- - - 合計 - - -		91,395.26	68,772,616	752
その他きのこ類	浜松市内	10,555.41	9,203,698	872
	静岡県(浜松市以外)	8,184.80	7,351,309	898
	北海道	521.00	459,478	882
	山 形	1.10	2,918	2,653
	福 島	4.70	16,390	3,487
	茨 城	2.00	3,780	1,890
	群 馬	33.70	31,237	927
	千 葉	16.80	70,980	4,225
	新 潟	9,767.16	7,600,810	778
	長 野	9,777.85	8,129,105	831
	愛 知	10.60	23,046	2,174
	和歌山	2.20	15,170	6,895
	岡 山	406.18	676,328	1,665
	広 島	150.00	126,472	843
	香 川	150.00	122,220	815
	中 国	4.00	14,700	3,675
	その他	4.60	8,418	1,830
- - - 合計 - - -		39,592.10	33,856,059	855
その他山菜類	秋 田	3.00	5,670	1,890

## 野菜

品名	産地	数量(kg)	金額(税込)	平均単価
その他山菜類	山形	2.10	14,751	7,024
- - -	合計 - - -	5.10	20,421	4,004
ゆず	浜松市内	1,268.60	437,017	344
	静岡県(浜松市以外)	524.40	152,539	291
	徳島	408.00	607,202	1,488
	高知	134.00	167,890	1,253
	大分	44.00	30,762	699
- - -	合計 - - -	2,379.00	1,395,410	587
ぎんなん	浜松市内	391.70	283,504	724
	静岡県(浜松市以外)	348.00	500,948	1,440
	福島	7.00	4,410	630
	長野	232.00	113,400	489
	愛知	43.00	67,616	1,572
	熊本	125.40	263,024	2,097
- - -	合計 - - -	1,147.10	1,232,902	1,075
その他野菜	浜松市内	159.50	300,554	1,884
	静岡県(浜松市以外)	48.00	7,474	156
	秋田	41.70	60,266	1,445
	山形	15.40	24,464	1,589
	福島	12.48	14,742	1,181
	千葉	4.30	6,897	1,604
	愛知	34.00	20,160	593
- - -	合計 - - -	315.38	434,557	1,378
野菜	合計	7,352,505.54	1,412,763,980	192



## 果実

品名	産地	数量(kg)	金額(税込)	平均単価
ハウスみかん	浜松市内	100.00	33,600	336
- - - 合計 - - -		100.00	33,600	336
早生温州みかん	浜松市内	1,343,319.	352,772,312	263
	静岡県(浜松市以外)	421,677.00	105,294,680	250
	愛知	100.00	14,174	142
	和歌山	250.00	52,500	210
- - - 合計 - - -		1,765,346.50	458,133,666	260
ぶんたん	高知	69.00	42,524	616
- - - 合計 - - -		69.00	42,524	616
レモン	浜松市内	2,354.15	733,718	312
	静岡県(浜松市以外)	450.00	182,687	406
	愛媛	1,635.00	396,162	242
	メキシコ	1,193.00	931,436	781
	NZ	17.00	5,040	296
	米国	18,751.00	3,754,568	200
	その他	2,295.00	340,512	148
- - - 合計 - - -		26,695.15	6,344,123	238
バレンシアオレン	豪州	12,444.00	2,865,010	230
	その他	34,264.00	4,347,490	127
- - - 合計 - - -		46,708.00	7,212,500	154
グレープフルーツ	米国	12,223.00	2,640,310	216
	その他	20,417.00	1,834,495	90
- - - 合計 - - -		32,640.00	4,474,805	137
きんかん	高知	432.00	208,998	484
	宮崎	261.00	250,108	958
- - - 合計 - - -		693.00	459,106	662
その他柑橘類	熊本	1,290.00	231,630	180
	宮崎	30.00	17,954	598
	沖縄	9.00	6,552	728
- - - 合計 - - -		1,329.00	256,136	193

## 果実

品名	産地	数量(kg)	金額(税込)	平均単価
つがる	青 森	1,040.00	74,024	71
- - -	合 計 - - -	1,040.00	74,024	71
ジョナゴールド	青 森	100,398.00	15,937,058	159
	秋 田	6,210.00	764,502	123
	山 形	310.00	30,030	97
- - -	合 計 - - -	106,918.00	16,731,590	156
スターキング	青 森	11,160.00	1,644,922	147
- - -	合 計 - - -	11,160.00	1,644,922	147
紅玉	青 森	7,020.00	1,738,266	248
- - -	合 計 - - -	7,020.00	1,738,266	248
むつ	青 森	2,160.00	404,770	187
- - -	合 計 - - -	2,160.00	404,770	187
世界一	青 森	1,055.00	249,262	236
- - -	合 計 - - -	1,055.00	249,262	236
千秋	青 森	8,080.00	1,296,852	161
- - -	合 計 - - -	8,080.00	1,296,852	161
ふじ	青 森	84,619.00	19,264,545	228
	秋 田	47,190.00	11,583,587	245
	山 形	19,960.00	3,134,293	157
	長 野	174,755.00	41,862,925	240
- - -	合 計 - - -	326,524.00	75,845,350	232
王林	青 森	12,725.00	2,736,502	215
	秋 田	12,480.00	2,315,870	186
	山 形	1,685.00	280,662	167
	長 野	46,900.00	8,456,896	180
- - -	合 計 - - -	73,790.00	13,789,930	187

## 果実

品名	産地	数量(kg)	金額(税込)	平均単価
その他りんご類	青森	40,720.00	6,670,524	164
	秋田	1,890.00	378,787	200
	山形	1,580.00	185,376	117
	長野	26,516.00	5,215,560	197
	- - - 合計 - - -	70,706.00	12,450,247	176
西洋なし	静岡県(浜松市以外)	434.82	109,620	252
	青森	1,790.00	280,664	157
	山形	53,036.98	10,666,994	201
	新潟	56.00	43,888	784
	長野	6,435.00	1,608,158	250
	- - - 合計 - - -	61,752.80	12,709,324	206
その他なし類	山形	130.00	40,950	315
	茨城	1,145.00	224,594	196
	栃木	290.00	82,530	285
	埼玉	3,750.00	772,380	206
	新潟	8,980.00	1,768,092	197
	長野	14,939.00	4,234,214	283
	愛知	2,550.00	654,728	257
	佐賀	32.00	19,320	604
- - - 合計 - - -	31,816.00	7,796,808	245	
富有	浜松市内	13.00	576	44
	岐阜	520.00	172,722	332
	- - - 合計 - - -	533.00	173,298	325
次郎	浜松市内	211,424.00	31,914,436	151
	静岡県(浜松市以外)	117,193.00	23,353,713	199
	長野	28.00	10,500	375
	愛知	11,784.60	1,246,025	106
	- - - 合計 - - -	340,429.60	56,524,674	166
平核無	和歌山	3,502.50	528,150	151
	- - - 合計 - - -	3,502.50	528,150	151
その他かき類	浜松市内	2,770.50	396,183	143
	静岡県(浜松市以外)	2,100.50	488,038	232
	長野	70.00	9,344	133
	愛知	3,465.00	296,096	85
	- - - 合計 - - -	8,406.00	1,189,661	142

## 果実

品名	産地	数量(kg)	金額(税込)	平均単価
巨峰	長野	12,784.30	9,176,078	718
- - - 合計 - - -		12,784.30	9,176,078	718
アレキサンドリア	岡山	209.00	213,544	1,022
- - - 合計 - - -		209.00	213,544	1,022
グローコールマン	岡山	390.25	423,516	1,085
- - - 合計 - - -		390.25	423,516	1,085
ピオーネ	浜松市内	110.40	67,956	616
	静岡県(浜松市以外)	241.20	144,186	598
	山梨	366.50	225,328	615
	長野	1,466.00	1,210,226	826
- - - 合計 - - -		2,184.10	1,647,696	754
甲州	山梨	105.00	39,690	378
- - - 合計 - - -		105.00	39,690	378
ネオマスカット	岡山	8.00	10,080	1,260
- - - 合計 - - -		8.00	10,080	1,260
ベリーA	山梨	24.00	6,048	252
- - - 合計 - - -		24.00	6,048	252
その他ぶどう類	青森	3,081.00	1,353,756	439
	山梨	250.00	140,216	561
	長野	1,244.00	826,760	665
	岡山	18.40	26,670	1,449
	米国	744.00	584,114	785
- - - 合計 - - -		5,337.40	2,931,516	549
くり	茨城	1,160.00	417,372	360
	韓国	10.00	12,600	1,260
- - - 合計 - - -		1,170.00	429,972	367

## 果実

品名	産地	数量(kg)	金額(税込)	平均単価
いちじく	浜松市内	2,679.30	1,144,000	427
	静岡県(浜松市以外)	2,562.00	946,523	369
	- - - 合計 - - -	5,241.30	2,090,523	399
章姫いちご	浜松市内	4,351.10	7,053,872	1,621
	静岡県(浜松市以外)	22,106.50	36,179,066	1,637
	愛知	1,296.00	2,045,522	1,578
	三重	126.00	163,800	1,300
	- - - 合計 - - -	27,879.60	45,442,260	1,630
紅ほっぺ	浜松市内	5,017.81	9,814,122	1,956
	静岡県(浜松市以外)	20,021.15	39,342,646	1,965
	- - - 合計 - - -	25,038.96	49,156,768	1,963
その他いちご類	岐阜	426.60	566,537	1,328
	米 国	2,155.00	2,993,972	1,389
	- - - 合計 - - -	2,581.60	3,560,509	1,379
アールスメロン	浜松市内	20,050.00	22,201,692	1,107
	静岡県(浜松市以外)	24,746.30	24,429,367	987
	茨 城	385.00	201,074	522
	熊 本	2,563.00	1,327,348	518
	- - - 合計 - - -	47,744.30	48,159,481	1,009
ハネジュウメロン	メキシコ	11,576.00	1,675,790	145
	米 国	11,994.00	2,350,832	196
	- - - 合計 - - -	23,570.00	4,026,622	171
その他メロン類	静岡県(浜松市以外)	680.00	276,044	406
	北海道	88.00	42,891	487
	高 知	324.00	202,176	624
	熊 本	1,108.00	623,696	563
	- - - 合計 - - -	2,200.00	1,144,807	520
すいか	高 知	250.00	108,040	432
	熊 本	6,171.00	949,820	154
	- - - 合計 - - -	6,421.00	1,057,860	165
バナナ	エクアドル	3,731.00	836,636	224

## 果実

品名	産地	数量(kg)	金額(税込)	平均単価
バナナ	比 国	499,223.00	84,761,803	170
- - - 合 計 - - -		502,954.00	85,598,439	170
パイナップル	比 国	46,578.00	9,308,130	200
- - - 合 計 - - -		46,578.00	9,308,130	200
キウイフルーツ	浜松市内	1,731.60	236,425	137
	静岡県(浜松市以外)	7,563.00	4,974,342	658
	山 梨	6,331.80	2,158,652	341
	愛 媛	1,032.60	808,789	783
	N Z	28,986.50	11,699,481	404
- - - 合 計 - - -		45,645.50	19,877,689	435
パパイヤ	浜松市内	8.60	3,780	440
	静岡県(浜松市以外)	44.60	26,091	585
	宮 崎	82.00	57,642	703
	比 国	3,436.00	1,129,366	329
- - - 合 計 - - -		3,571.20	1,216,879	341
アボガド	メキシコ	3,285.00	1,763,670	537
- - - 合 計 - - -		3,285.00	1,763,670	537
その他熱帯性果実	沖 縄	37.50	55,908	1,491
	豪 州	57.00	71,610	1,256
	メキシコ	29.00	32,294	1,114
	比 国	641.50	366,228	571
	タ イ	105.00	97,648	930
	米 国	2,721.25	1,224,127	450
	その他	769.50	397,246	516
- - - 合 計 - - -		4,360.75	2,245,061	515
その他の果実	浜松市内	190.00	29,397	155
	静岡県(浜松市以外)	460.00	27,720	60
	山 形	350.00	20,578	59
	群 馬	75.00	34,650	462
	山 梨	843.00	82,146	97
	長 野	10.00	1,574	157
	沖 縄	5.80	11,970	2,064
	米 国	995.60	1,311,329	1,317
	その他	849.00	916,754	1,080
- - - 合 計 - - -		3,778.40	2,436,118	645

果实

品名	产地	数量(kg)	金额(税込)	平均単価
果实	合計	3,701,535.21	972,066,544	263

## その他

品名	産地	数量(kg)	金額(税込)	平均単価
冷凍野菜	中国	154.00	40,037	260
	NZ	46.00	13,524	294
	米国	16.00	4,535	283
	- - - 合計 - - -	216.00	58,096	269
切りぼし大根	浜松市内	1,039.25	1,016,602	978
	静岡県(浜松市以外)	237.50	238,871	1,006
	北海道	441.60	948,115	2,147
	宮崎	1,062.00	1,532,926	1,443
	- - - 合計 - - -	2,780.35	3,736,514	1,344
その他乾燥野菜	浜松市内	208.33	453,571	2,177
	静岡県(浜松市以外)	1,016.74	1,401,693	1,379
	青森	1.20	18,270	15,225
	岐阜	30.00	17,954	598
	愛知	30.55	47,450	1,553
	宮崎	59.20	68,104	1,150
	中国	9,906.30	2,565,341	259
	その他	0.20	840	4,200
	- - - 合計 - - -	11,252.52	4,573,223	406
野菜びん缶詰	長野	39.60	28,874	729
	愛知	16.50	28,350	1,718
	中国	54.00	18,423	341
	- - - 合計 - - -	110.10	75,647	687
野菜ジュース	宮崎	6.00	1,890	315
- - - 合計 - - -	6.00	1,890	315	
野菜水煮	秋田	11.00	18,480	1,680
	福島	91.80	139,230	1,517
	愛媛	65.80	50,922	774
	福岡	94.80	100,170	1,057
	中国	12,104.00	2,843,540	235
	- - - 合計 - - -	12,367.40	3,152,342	255
豆もやし	浜松市内	94,086.05	9,517,804	101
	静岡県(浜松市以外)	4,109.20	476,892	116
	福島	44,324.00	6,245,593	141
	新潟	96.00	16,128	168
	山梨	624.00	98,429	158



## その他

品名	産地	数量(kg)	金額(税込)	平均単価
豆もやし	岐 阜	621.00	117,364	189
- - - 合 計 - - -		143,860.25	16,472,210	115
その他加工野菜	浜松市内	160.00	20,998	131
	静岡県(浜松市以外)	1,321.05	241,740	183
	北海道	67.00	46,037	687
	福 島	241.68	56,784	235
	群 馬	1,275.70	364,558	286
	愛 知	3,602.90	781,132	217
	福 岡	2.04	1,008	494
	中 国	17,609.00	1,297,004	74
	その他	25.00	5,250	210
- - - 合 計 - - -		24,304.37	2,814,511	116
つけもの	浜松市内	8,931.00	1,925,468	216
	静岡県(浜松市以外)	20.00	7,980	399
	福 島	182.00	120,844	664
	栃 木	10.00	40,950	4,095
	愛 知	106.40	76,352	718
	福 岡	16.00	7,770	486
	宮 崎	2,345.00	1,658,580	707
	鹿児島	692.00	359,212	519
	米 国	160.00	37,792	236
- - - 合 計 - - -		12,462.40	4,234,948	340
ほし柿	中 国	850.00	352,798	415
- - - 合 計 - - -		850.00	352,798	415
その他乾燥果実	千 葉	56.00	63,000	1,125
	新 潟	49.00	73,920	1,509
	富 山	571.20	665,056	1,164
	山 梨	1,115.77	1,328,314	1,190
	長 野	133.60	303,450	2,271
	中 国	365.00	108,990	299
	米 国	120.00	78,373	653
- - - 合 計 - - -		2,410.57	2,621,103	1,087
果実びん缶詰	愛 知	20.25	41,736	2,061
	その他	31.20	26,774	858
- - - 合 計 - - -		51.45	68,510	1,332
果実ジュース	青 森	2,013.00	545,981	271

## その他

品名	産地	数量(kg)	金額(税込)	平均単価
果実ジュース	秋 田	412.00	161,910	393
- - - 合 計 - - -		2,425.00	707,891	292
その他加工果実	静岡県(浜松市以外)	90.00	103,214	1,147
	長 野	84.16	194,585	2,312
	愛 媛	127.62	94,337	739
	長 崎	954.36	401,180	420
	中 国	97.80	113,920	1,165
	比 国	6,860.00	1,715,291	250
	米 国	156.20	95,650	612
	その他	78.00	70,812	908
- - - 合 計 - - -		8,448.14	2,788,989	330
その他の食品	浜松市内	4,182.41	2,493,685	596
	静岡県(浜松市以外)	3,492.52	1,968,639	564
	北海道	38.40	29,232	761
	福 島	20.44	23,036	1,127
	茨 城	88.00	93,820	1,066
	群 馬	11.90	14,700	1,235
	埼 玉	325.44	142,638	438
	千 葉	193.60	154,288	797
	長 野	439.32	99,713	227
	岐 阜	184.80	80,226	434
	愛 知	5,672.30	1,520,372	268
	福 岡	1.00	6,544	6,544
	長 崎	127.68	53,559	419
	宮 崎	40.00	36,246	906
	中 国	1,740.80	664,954	382
	比 国	33.00	22,066	669
	米 国	3.00	2,046	682
	その他	110.00	27,720	252
- - - 合 計 - - -		16,704.61	7,433,484	445
その他	浜松市内	8,642.85	3,434,523	397
	静岡県(浜松市以外)	1,076.73	653,522	607
	北海道	20,390.00	5,613,319	275
	長 野	117.40	25,134	214
	愛 知	4,316.10	1,231,578	285
	中 国	690.00	289,800	420
	その他	857.70	326,356	381
- - - 合 計 - - -		36,090.78	11,574,232	321

その他

品名	産地	数量(kg)	金額(税込)	平均単価
その他	合計	274,339.94	60,666,388	221
総合計		11,328,380.69	2,445,496,912	216