

市場月報

平成 11
20

○ 水産物部

- 1 種別取扱高 本月の概要
- 2 種別日別取扱高
- 3 委託・買付別種別取扱高
- 4 県内・県外別種別取扱高
- 5 都道府県別種別取扱高
- 6 品目別取扱数量順位表
- 7 品目別取扱金額順位表
- 8~ 品目産地別取扱高

浜松市中央卸売市場

1 種別取扱高

数量 = kg
金額 = 円(税込)

種別	本月取扱高				一日平均取扱高	
	数量		金額	平均単価	数量	金額
生鮮魚	1,418,478.44	41.1 %	988,653,041	35.5 %	697	44,938,774
冷凍魚	917,206.90	26.6 %	951,230,816	34.2 %	1037	43,237,764
塩加品	1,108,280.17	32.3 %	840,810,951	30.3 %	759	38,218,679
合計	3,443,965.51	100 %	2,780,694,808	100 %	807	126,395,218

種別	前月取扱高及び対比			
	数量		金額	
生鮮魚	1,695,950.11	83.6 %	1,069,369,201	92.5 %
冷凍魚	969,010.15	94.7 %	964,988,919	98.6 %
塩加品	1,101,558.06	100.6 %	766,764,271	109.7 %
合計	3,766,518.32	91.4 %	2,801,122,391	99.3 %

種別	前年同期取扱高及び対比			
	数量		金額	
生鮮魚	1,464,579.69	96.9 %	1,024,930,422	96.5 %
冷凍魚	989,450.16	92.7 %	969,721,484	98.1 %
塩加品	1,289,757.78	85.9 %	776,620,693	108.3 %
合計	3,743,787.63	92.0 %	2,771,272,599	100.3 %

本月の概要

- | | | | |
|---------|---------------------|---------|---------------------|
| 1 開市日数 | 22 日 | | |
| 2 最高入荷日 | 11月1日 286,792.88 kg | 4 最高売上日 | 11月1日 239,678,776 円 |
| 3 最低入荷日 | 11月19日 93,711.79 kg | 5 最低売上日 | 11月19日 76,288,108 円 |

編集方法

この市場月報は、浜松市中央卸売市場において、当該月中に取引された生鮮食料品(青果部・水産物部)に関し、卸売業者が浜松市中央卸売市場業務条例等の定めるところにより提出した各種報告書に基づいて作成しました。

- | | |
|--------|--------------------------------------|
| 単位 | kg・円(税込)にて表示してあります。 |
| 平均単価 | 有効桁において、単純平均値を用いています。 |
| 産地 | 原則として、当該出荷者の属する都道府県別(属人主義)による産地表示です。 |
| 端数処理 | 単位未満の数値を処理してあるため、合計と一致しない場合があります。 |
| お問い合わせ | 浜松市中央卸売市場 053-427-7406 |

2 種 別 日 別 取 扱 高

数量 = kg
金額 = 円(税込)

		生鮮魚		冷凍魚		塩加品	
日	曜日	数量	金額	数量	金額	数量	金額
11月1日	土	105,955.94	80,430,273	71,783.58	72,398,368	109,053.36	86,850,135
11月2日	日						
11月3日	月						
11月4日	火	72,724.43	47,138,975	48,409.98	47,387,106	60,657.60	55,120,424
11月5日	水	45,785.50	41,712,711	35,623.90	50,758,911	51,643.07	31,048,489
11月6日	木	50,815.66	35,949,090	36,138.11	38,612,102	41,325.81	30,622,341
11月7日	金	64,347.65	41,976,334	36,002.05	40,977,711	43,219.80	47,289,634
11月8日	土	70,811.39	51,288,061	35,482.73	39,434,934	54,921.70	32,764,991
11月9日	日						
11月10日	月	56,030.93	34,369,658	36,056.17	33,360,380	39,658.56	29,410,899
11月11日	火	63,502.37	42,159,029	46,775.23	49,594,597	59,034.72	34,786,072
11月12日	水						
11月13日	木	56,664.68	38,946,987	37,640.50	34,138,063	44,675.09	33,273,967
11月14日	金	60,487.49	43,150,309	41,144.51	39,414,017	56,527.31	50,140,297
11月15日	土	78,999.22	60,929,100	44,389.60	49,597,886	48,771.20	39,024,565
11月16日	日						
11月17日	月	66,738.62	39,085,661	34,276.49	33,187,089	55,150.29	57,793,762
11月18日	火	63,231.91	37,524,608	33,722.30	31,650,048	62,000.43	30,615,553
11月19日	水	38,055.50	25,939,257	28,570.95	22,360,135	27,085.34	27,988,716
11月20日	木	52,624.26	36,726,165	38,697.16	34,531,124	30,707.01	27,780,026
11月21日	金	47,635.90	40,115,519	40,624.44	52,205,053	42,440.43	32,984,934
11月22日	土	91,624.50	67,311,395	63,123.92	66,219,209	71,269.85	44,819,664
11月23日	日						
11月24日	月						
11月25日	火	82,655.57	53,346,508	39,735.36	37,969,903	52,651.49	36,447,465
11月26日	水	53,784.12	31,610,624	44,677.19	43,853,404	43,123.50	26,726,262
11月27日	木	59,115.23	39,351,543	45,687.26	44,934,960	32,018.39	25,920,480
11月28日	金	69,108.14	46,963,731	45,549.14	47,681,118	34,984.40	27,856,601
11月29日	土	67,779.43	52,627,503	33,096.33	40,964,698	47,360.82	31,545,674
11月30日	日						

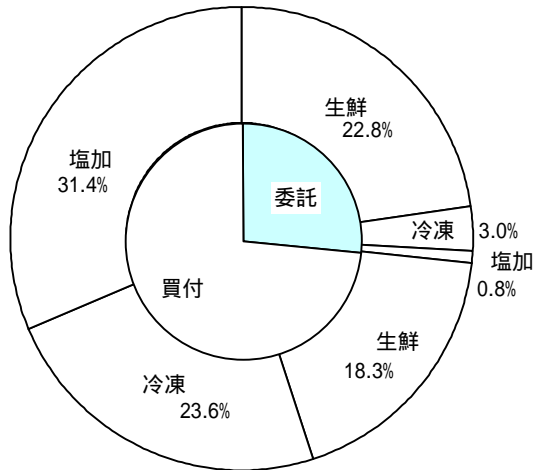
3 委託・買付別種別取扱高

数量 = kg
金額 = 円(税込)

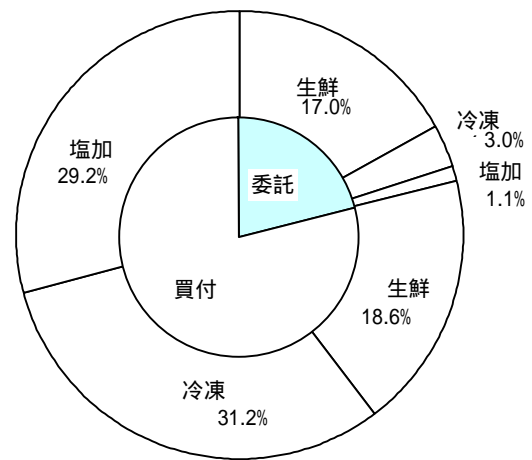
種別	項目	委託	%	買付	%	合計	%
生鮮魚	数量	786,663.62	55.4	631,814.82	44.6	1,418,478.44	100
	金額	472,730,166	47.8	515,922,875	52.2	988,653,041	100
冷凍魚	数量	103,656.20	11.3	813,550.70	88.7	917,206.90	100
	金額	82,877,564	8.7	868,353,252	91.3	951,230,816	100
塩加品	数量	28,041.44	2.5	1,080,238.73	97.5	1,108,280.17	100
	金額	29,893,164	3.5	810,917,787	96.5	840,810,951	100
合計	数量	918,361.26	26.6	2,525,604.25	73.4	3,443,965.51	100
	金額	585,500,894	21.0	2,195,193,914	79.0	2,780,694,808	100

委託・買付取扱高比率グラフ

数量



金額



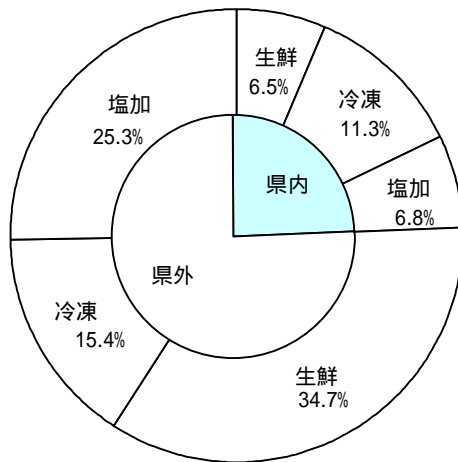
4 県内・県外別種別取扱高

数量 = kg
金額 = 円(税込)

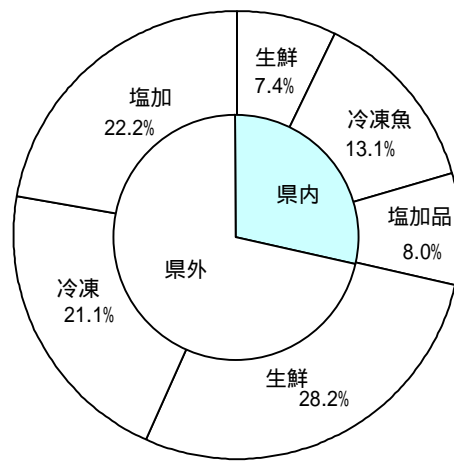
種別	項目	県内	%	県外	%	合計	%
生鮮魚	数量	222,569.85	15.6	1,195,908.59	84.4	1,418,478.44	100
	金額	204,670,380	20.7	783,982,661	79.3	988,653,041	100
冷凍魚	数量	387,905.45	42.2	529,301.45	57.8	917,206.90	100
	金額	365,512,364	38.4	585,718,452	61.6	951,230,816	100
塩加品	数量	235,349.17	21.2	872,931.00	78.8	1,108,280.17	100
	金額	222,106,764	26.4	618,704,187	73.6	840,810,951	100
合計	数量	845,824.47	24.5	2,598,141.04	75.5	3,443,965.51	100
	金額	792,289,508	28.4	1,988,405,300	71.6	2,780,694,808	100

県内・県外取扱高比率グラフ

数量



金額



5 都道府県別種別取扱高

数量 = kg
金額 = 円(税込)

県名	生 鮮 魚		冷 凍 魚		塩 加 品		合 計	
	数量	金額	数量	金額	数量	金額	数量	金額
静 岡	222,569.85	204,670,380	387,905.45	365,512,364	235,349.17	222,106,764	845,824.47	792,289,508
北海道	24,987.63	30,684,009	23,241.60	24,555,115	61,497.70	106,782,483	109,726.93	162,021,607
青 森	121,822.60	55,906,073	10,392.20	4,984,311	15,703.14	11,354,418	147,917.94	72,244,802
岩 手	10,067.70	6,277,265	1,321.00	1,112,572	3,987.04	2,552,326	15,375.74	9,942,163
宮 城	165,265.55	97,988,521	18,033.62	10,725,989	84,570.47	64,377,472	267,869.64	173,091,982
秋 田	1,477.90	1,458,946	135.00	180,860	454.15	693,188	2,067.05	2,332,994
山 形	3,023.20	2,678,631			189.20	183,434	3,212.40	2,862,065
福 島	34,748.60	11,183,414	2,617.26	3,829,037	4,922.10	3,669,468	42,287.96	18,681,919
茨 城	9,244.30	5,856,764	8,637.37	5,655,623	25,663.62	20,427,907	43,545.29	31,940,294
栃 木	151.20	1,323,000	60.80	41,684	240.60	262,678	452.60	1,627,362
群 馬	185.00	470,384	39.00	102,270	748.00	623,936	972.00	1,196,590
埼 玉	81.00	341,557			1,300.52	1,449,640	1,381.52	1,791,197
千 葉	90,830.65	71,261,403	12,728.90	6,491,245	54,150.30	45,214,784	157,709.85	122,967,432
東 京	76,806.18	67,471,708	229,381.27	239,875,836	86,112.05	116,615,203	392,299.50	423,962,747
神奈川	13,047.46	10,368,830	31,455.92	54,571,477	16,833.66	13,690,852	61,337.04	78,631,159
新 潟	9,039.00	2,582,474			27,568.60	19,344,028	36,607.60	21,926,502
富 山	4,043.40	2,030,013			58.00	132,404	4,101.40	2,162,417
石 川	14,609.80	5,822,612	9,843.40	3,736,350	3,744.38	2,900,376	28,197.58	12,459,338
福 井	16,543.50	9,258,751	249.60	442,134	15,187.30	6,469,357	31,980.40	16,170,242
山 梨	43.00	546,100			15.60	25,010	58.60	571,110
長 野	74.65	77,240			131.00	305,706	205.65	382,946
岐 阜	3,856.40	1,329,160	5,681.60	6,250,571	8,478.82	5,804,610	18,016.82	13,384,341
愛 知	78,229.85	41,789,241	87,363.14	107,333,501	111,457.53	107,880,315	277,050.52	257,003,057
三 重	98,240.07	65,973,862	27,780.12	29,113,334	34,057.26	10,839,639	160,077.45	105,926,835
滋 賀	454.10	473,843			97.20	244,382	551.30	718,225
京 都	24,179.40	9,291,709			13,990.30	10,026,045	38,169.70	19,317,754
大 阪	5,219.70	6,767,495	23,442.30	20,707,866	19,334.44	16,156,235	47,996.44	43,631,596
兵 庫	13,362.56	12,055,148	1,654.20	3,616,478	12,893.39	8,226,384	27,910.15	23,898,010
奈 良					738.00	607,401	738.00	607,401
和歌山	35,459.60	12,304,328			398.00	268,534	35,857.60	12,572,862
鳥 取	12,448.00	6,189,979	4,878.20	7,632,308	609.20	540,937	17,935.40	14,363,224
島 根	23,527.90	15,260,694	1,868.20	3,635,182	9,921.84	6,521,206	35,317.94	25,417,082
岡 山	14,212.49	16,960,606			2,534.36	1,806,797	16,746.85	18,767,403
広 島	6,187.65	8,247,624	520.00	461,464	231,709.10	4,495,532	238,416.75	13,204,620
山 口	44,533.41	41,768,715	486.50	458,541	6,352.39	5,473,815	51,372.30	47,701,071
徳 島	3,522.80	3,495,822	542.00	673,112	345.00	292,691	4,409.80	4,461,625
香 川	41.50	87,291	90.00	34,964	4,109.00	2,274,868	4,240.50	2,397,123
愛 媛	78,305.88	56,594,020	216.90	113,872	381.64	543,792	78,904.42	57,251,684
高 知	2,506.20	1,435,608					2,506.20	1,435,608
福 岡	24,344.50	15,291,075	23,886.95	45,865,013	8,399.40	16,368,144	56,630.85	77,524,232
佐 賀	10,735.90	4,614,904			198.20	106,447	10,934.10	4,721,351
長 崎	9,544.00	7,777,494	1,755.40	2,162,894	1,086.00	1,237,200	12,385.40	11,177,588
熊 本	5,098.46	5,857,933			1,780.50	668,891	6,878.96	6,526,824
大 分	925.80	968,134			982.00	1,245,652	1,907.80	2,213,786
宮 崎	36,540.70	17,993,735					36,540.70	17,993,735
鹿 児 島	59,096.20	40,835,477					59,096.20	40,835,477
沖 縄	9,243.20	7,031,069	999.00	1,354,849			10,242.20	8,385,918
合計	1,418,478.44	988,653,041	917,206.90	951,230,816	1,108,280.17	840,810,951	3,443,965.51	2,780,694,808

6 品目別取扱数量順位表

数量 = kg

生 鮮 魚				冷 凍 魚			
順位	品 目	数 量	%	順位	品 目	数 量	%
1	さんま	135,102.50	9.5	1	めばち	267,311.30	29.1
2	するめいか	113,684.30	8.0	2	その他えび	80,145.82	8.7
3	さば	103,889.84	7.3	3	さば	39,731.92	4.3
4	かつお	99,430.30	7.0	4	ずわいがに	36,403.39	3.9
5	ぶり	95,206.02	6.7	5	その他いか	29,585.84	3.2
6	めばち	65,731.70	4.6	6	ほたてがい	29,240.35	3.1
7	かき	54,502.79	3.8	7	その他まぐろ	27,397.60	2.9
8	あさり	49,971.23	3.5	8	たらばがに	25,820.00	2.8
9	あじ	46,624.00	3.2	9	かつお	24,724.90	2.6
10	まだい	43,383.96	3.0	10	ぎんざけ	24,387.38	2.6
11	その他さけ	41,300.50	2.9	11	わたりがに	24,008.00	2.6
12	ほんまぐろ	39,126.20	2.7	12	まだこ	23,890.90	2.6
13	たちうお	28,443.70	2.0	13	いんどまぐろ	20,680.20	2.2
14	かんぱち	28,270.90	1.9	14	ます	19,808.19	2.1
15	いなだ	27,018.30	1.9	15	ブラックタイガー	17,200.22	1.8
16	さわら	24,589.80	1.7	16	あなご	15,539.94	1.6
17	かたくちいわし	19,563.00	1.3	17	さんま	13,853.60	1.5
18	しろさけ	18,924.80	1.3	18	びんなが	12,237.00	1.3
19	雑魚	18,655.54	1.3	19	するめいか	11,503.70	1.2
20	たら	18,298.00	1.2	20	その他たい	11,072.50	1.2
	そ の 他	346,761.06	25.2		そ の 他	162,664.15	18.7
	合 計	1,418,478.44	100.0		合 計	917,206.90	100.0

7 品目別取扱金額順位表

単位 = 円 (税込)

生 鮮 魚				冷 凍 魚			
順位	品 目	金 額	%	順位	品 目	金 額	%
1	かき	72,984,773	7.3	1	めばち	258,163,819	27.1
2	ぶり	72,483,230	7.3	2	その他えび	117,001,727	12.3
3	めばち	72,116,844	7.2	3	ずわいがに	73,946,895	7.7
4	かつお	55,981,534	5.6	4	たらばがに	51,699,144	5.4
5	するめいか	43,561,200	4.4	5	その他まぐろ	32,060,317	3.3
6	まだい	36,497,944	3.6	6	まだこ	30,007,072	3.1
7	ほんまぐろ	36,244,154	3.6	7	ます	29,784,825	3.1
8	うなぎ	35,729,509	3.6	8	いんどまぐろ	29,544,851	3.1
9	かんぱち	34,511,923	3.4	9	ほたてがい	29,234,645	3.0
10	さば	33,624,873	3.4	10	かつお	26,355,276	2.7
11	その他さけ	32,951,024	3.3	11	さば	22,166,043	2.3
12	さんま	31,857,520	3.2	12	ブラックタイガー	18,032,956	1.8
13	あさり	27,184,615	2.7	13	ぎんざけ	16,592,711	1.7
14	あじ	22,801,819	2.3	14	わたりがに	14,518,762	1.5
15	たら	18,816,023	1.9	15	うなぎ	13,845,540	1.4
16	たちうお	16,328,561	1.6	16	ぎんだら	12,386,067	1.3
17	ひらめ	14,281,800	1.4	17	その他いか	12,229,570	1.2
18	ずわいがに	14,157,374	1.4	18	びんなが	12,012,517	1.2
19	さわら	13,825,407	1.3	19	あまえび	10,095,623	1.0
20	きんめだい	12,957,853	1.3	20	きわだ	9,381,579	0.9
	そ の 他	289,755,061	30.2		そ の 他	132,170,877	14.9
	合 計	988,653,041	100.0		合 計	951,230,816	100.0

8 品目別産地別取扱高

生鮮

品名	産地	数量(kg)	金額(税込)	平均単価
ほんまぐろ	静岡	2,208.80	1,548,072	701
	北海道	67.80	109,830	1,620
	青森	700.80	2,441,194	3,483
	岩手	41.90	124,566	2,973
	山形	89.70	142,002	1,583
	福島	484.90	572,847	1,181
	茨城	694.60	820,448	1,181
	千葉	77.80	116,024	1,491
	東京	4,735.80	8,399,551	1,774
	福井	221.10	63,639	288
	愛知	700.20	1,191,012	1,701
	京都	5,106.10	1,774,825	348
	鳥取	86.60	31,825	367
	島根	837.80	567,067	677
	山口	15,899.70	11,624,127	731
	愛媛	190.60	150,097	787
	高知	282.90	371,306	1,312
	福岡	3,611.10	2,854,715	791
	佐賀	2,445.00	1,518,857	621
	長崎	262.40	313,412	1,194
熊本	380.60	1,508,738	3,964	
- - - 合計 - - -		39,126.20	36,244,154	926
きわだ	静岡	1,878.30	1,168,203	622
	千葉	2,442.40	1,304,606	534
	東京	409.60	368,734	900
	愛知	328.00	233,520	712
	大阪	29.80	31,290	1,050
	和歌山	7,800.00	532,350	68
	高知	503.80	276,679	549
	福岡	153.60	80,640	525
	長崎	19.30	13,172	682
	宮崎	746.10	396,179	531
	鹿児島	3,094.70	1,774,019	573
	- - - 合計 - - -		17,405.60	6,179,392
めばち	静岡	476.10	700,027	1,470
	宮城	7,484.40	8,718,228	1,165
	福島	1,246.60	1,382,107	1,109
	千葉	29,959.30	39,382,906	1,315
	東京	9,350.20	8,139,844	871
	愛知	126.20	304,657	2,414
	三重	1,863.00	1,525,754	819
	大阪	1,409.60	1,257,592	892

生鮮

品名	産地	数量(kg)	金額(税込)	平均単価
めばち	兵庫	2,644.40	2,608,888	987
	和歌山	2,137.00	1,281,460	600
	香川	28.80	78,624	2,730
	沖縄	9,006.10	6,736,757	748
	- - - 合計 - - -	65,731.70	72,116,844	1,097
びんなが	宮城	4,313.10	3,655,177	847
	千葉	527.40	310,022	588
	東京	334.80	238,507	712
	和歌山	4,707.00	1,454,996	309
	宮崎	3,629.90	2,498,557	688
	沖縄	223.10	234,252	1,050
- - - 合計 - - -	13,735.30	8,391,511	611	
その他まぐろ	静岡	135.70	176,691	1,302
	宮城	138.60	256,116	1,848
	群馬	68.00	170,252	2,504
	東京	971.80	3,645,371	3,751
	神奈川	66.00	97,020	1,470
	愛知	861.00	1,688,389	1,961
	熊本	330.20	1,277,794	3,870
	- - - 合計 - - -	2,571.30	7,311,633	2,844
かじき	静岡	60.60	85,900	1,417
	宮城	486.80	738,979	1,518
- - - 合計 - - -	547.40	824,879	1,507	
かつお	静岡	13,798.50	5,776,267	419
	岩手	1,927.90	1,320,485	685
	宮城	3,093.90	3,487,182	1,127
	千葉	2,800.60	1,976,514	706
	神奈川	2,175.00	2,003,877	921
	福井	16.60	17,430	1,050
	愛知	29.00	10,368	358
	三重	227.60	183,266	805
	和歌山	64.90	43,574	671
	高知	954.10	461,879	484
	福岡	574.90	241,142	419
	宮崎	30,073.70	13,523,846	450
	鹿児島	43,693.60	26,935,704	616
	- - - 合計 - - -	99,430.30	55,981,534	563
しろさけ	青森	627.30	341,657	545
	宮城	17,420.00	10,862,128	624
	茨城	190.90	82,149	430
	東京	398.60	328,271	824

生鮮

品名	産地	数量(kg)	金額(税込)	平均単価
しろさけ	愛知	288.00	142,128	494
- - - 合計	- - -	18,924.80	11,756,333	621
ぎんざけ	静岡	400.00	188,998	472
	宮城	100.00	89,562	896
- - - 合計	- - -	500.00	278,560	557
その他さけ	静岡	5,601.90	5,642,310	1,007
	青森	1,373.40	683,914	498
	宮城	22,310.50	14,333,014	642
	東京	7,147.70	6,746,026	944
	福井	433.00	425,699	983
	愛知	479.60	380,326	793
	京都	133.10	169,172	1,271
	大阪	3,190.70	4,016,914	1,259
	兵庫	405.30	373,158	921
	愛媛	225.30	180,491	801
- - - 合計	- - -	41,300.50	32,951,024	798
その他ます	宮城	1,094.00	750,739	686
	東京	123.10	152,737	1,241
- - - 合計	- - -	1,217.10	903,476	742
まいわし	静岡	102.00	20,790	204
	茨城	120.00	88,200	735
	千葉	2,305.40	1,080,203	469
	愛媛	1,120.00	189,000	169
- - - 合計	- - -	3,647.40	1,378,193	378
うるめいわし	静岡	1,458.00	388,656	267
	山形	4.00	2,520	630
	千葉	1,708.00	563,114	330
	三重	2,659.00	621,180	234
	鳥取	400.00	116,340	291
	山口	48.00	78,120	1,628
	愛媛	480.00	204,540	426
	福岡	25.20	28,980	1,150
	鹿児島	1,200.00	195,510	163
- - - 合計	- - -	7,982.20	2,198,960	275
かたくちいわし	愛知	15,180.00	3,542,740	233
	三重	4,383.00	980,904	224
- - - 合計	- - -	19,563.00	4,523,644	231

生鮮

品名	産地	数量(kg)	金額(税込)	平均単価
その他いわし	宮 城	31.00	19,422	627
	茨 城	120.00	67,200	560
	千 葉	100.00	33,074	331
	愛 知	1,402.00	194,133	138
	三 重	147.00	90,088	613
- - - 合 計	- - -	1,800.00	403,917	224
しらす	静 岡	1,351.48	2,779,477	2,057
	福 岡	4.00	13,650	3,413
- - - 合 計	- - -	1,355.48	2,793,127	2,061
このしろ	静 岡	1,257.50	323,725	257
	千 葉	236.50	85,676	362
	福 井	75.00	9,974	133
	愛 知	201.00	28,348	141
	兵 庫	250.00	52,500	210
	佐 賀	110.00	43,574	396
- - - 合 計	- - -	2,130.00	543,797	255
にしん	静 岡	33.60	34,398	1,024
	北海道	334.00	184,064	551
	宮 城	14.00	4,262	304
	東 京	255.00	138,178	542
- - - 合 計	- - -	636.60	360,902	567
その他にしん・いわし	静 岡	7.00	4,042	577
	宮 城	0.30	1,837	6,123
	熊 本	36.50	131,239	3,596
	鹿 児 島	180.00	93,293	518
- - - 合 計	- - -	223.80	230,411	1,030
あじ	静 岡	7,992.00	3,945,752	494
	茨 城	904.00	338,200	374
	千 葉	418.00	146,790	351
	東 京	197.00	83,496	424
	富 山	2,856.00	1,165,119	408
	石 川	155.00	42,420	274
	福 井	394.00	188,264	478
	愛 知	962.60	76,050	79
	三 重	3,954.00	998,428	253
	京 都	265.00	55,334	209
	兵 庫	342.40	273,313	798
	和歌山	2,019.00	1,082,470	536
	鳥 取	5,197.50	2,289,965	441
	島 根	9,200.00	5,003,880	544

生鮮

品名	産地	数量(kg)	金額(税込)	平均単価
あじ	山 口	5,903.00	3,354,644	568
	愛 媛	1,778.50	1,079,580	607
	福 岡	741.00	334,214	451
	大 分	775.00	686,686	886
	宮 崎	396.00	505,574	1,277
	鹿児島	2,174.00	1,151,640	530
	- - - 合 計 - - -		46,624.00	22,801,819
おあかむろ	静 岡	1,746.50	496,018	284
	三 重	1,059.00	317,520	300
	- - - 合 計 - - -		2,805.50	813,538
その他あじ	静 岡	2,001.45	1,587,507	793
	千 葉	236.00	94,710	401
	東 京	2.50	3,674	1,470
	愛 知	86.60	26,579	307
	三 重	802.10	640,213	798
	和歌山	230.20	103,659	450
	鳥 取	45.00	23,100	513
	島 根	1,288.00	395,220	307
	山 口	124.50	58,366	469
	愛 媛	269.50	424,462	1,575
	- - - 合 計 - - -		5,085.85	3,357,490
さば	静 岡	26,338.04	6,877,741	261
	青 森	300.00	68,250	228
	宮 城	4,344.50	2,231,346	514
	山 形	212.60	245,577	1,155
	福 島	101.40	108,677	1,072
	茨 城	750.00	392,280	523
	千 葉	3,311.00	1,116,880	337
	東 京	528.40	561,662	1,063
	神奈川	127.90	347,744	2,719
	新 潟	7,715.00	2,178,434	282
	石 川	6,100.00	1,788,570	293
	愛 知	390.00	177,030	454
	三 重	28,621.00	8,181,386	286
	兵 庫	260.20	192,055	738
	和歌山	7,117.00	1,454,876	204
	鳥 取	1,635.00	669,374	409
	愛 媛	1,442.40	690,124	478
	福 岡	5,044.20	2,640,099	523
	佐 賀	6,550.00	2,521,414	385
	長 崎	1,995.00	938,804	471
大 分	6.20	32,550	5,250	
鹿児島	1,000.00	210,000	210	
- - - 合 計 - - -		103,889.84	33,624,873	324

生鮮

品名	産地	数量(kg)	金額(税込)	平均単価
ぶり	静岡	4,495.62	2,447,773	544
	青森	931.40	332,996	358
	宮城	96.00	84,000	875
	東京	9,346.80	6,910,149	739
	神奈川	2,555.50	3,439,730	1,346
	富山	18.00	15,120	840
	石川	1,380.30	645,445	468
	福井	1,288.60	752,985	584
	愛知	153.30	120,307	785
	三重	16,608.20	17,137,132	1,032
	京都	1,950.00	1,505,347	772
	鳥取	416.00	165,984	399
	島根	3,038.40	1,303,613	429
	愛媛	46,567.10	34,601,170	743
	福岡	3,439.50	2,001,570	582
	佐賀	1,039.20	283,701	273
	長崎	1,127.40	494,619	439
鹿児島	754.70	241,589	320	
- - - 合計 - - -		95,206.02	72,483,230	761
いなだ	静岡	795.90	285,887	359
	青森	5.50	2,021	367
	宮城	2,140.00	599,232	280
	秋田	51.00	80,324	1,575
	茨城	35.00	9,187	262
	千葉	34.00	14,070	414
	東京	120.00	34,964	291
	新潟	1,300.00	210,000	162
	富山	120.00	77,280	644
	石川	4,835.00	1,536,566	318
	福井	1,588.60	812,961	512
	愛知	2,160.40	511,158	237
	三重	500.00	97,124	194
	京都	8,291.20	2,232,254	269
	兵庫	67.20	52,920	788
	鳥取	2,002.00	648,270	324
	山口	6.00	2,100	350
愛媛	2,966.50	896,017	302	
- - - 合計 - - -		27,018.30	8,102,335	300
はまち	静岡	903.20	836,987	927
	宮城	405.80	170,436	420
	石川	263.50	130,200	494
	三重	220.10	210,301	955
	京都	120.20	63,104	525
	島根	1,677.70	633,102	377
	佐賀	542.00	170,730	315
- - - 合計 - - -		4,132.50	2,214,860	536

生鮮

品名	産地	数量(kg)	金額(税込)	平均単価
かんばち	静岡	7,298.90	10,565,874	1,448
	東京	1,320.50	1,247,779	945
	神奈川	32.80	44,772	1,365
	愛知	1,612.20	2,087,510	1,295
	三重	9,478.40	11,044,818	1,165
	兵庫	620.60	1,078,427	1,738
	鳥取	81.10	46,835	577
	愛媛	5,931.60	6,840,534	1,153
	高知	64.90	63,756	982
	福岡	476.90	381,096	799
	長崎	22.10	24,307	1,100
	熊本	559.30	466,922	835
	宮崎	715.10	565,188	790
鹿児島	56.50	54,105	958	
- - - 合計 - - -		28,270.90	34,511,923	1,221
ひらまさ	静岡	5.90	2,478	420
	東京	20.00	21,000	1,050
	愛知	75.90	74,392	980
	鳥取	36.10	11,371	315
	愛媛	7.70	6,079	789
	福岡	441.40	224,899	510
	長崎	688.70	648,819	942
- - - 合計 - - -		1,275.70	989,038	775
ひらめ	静岡	4,770.70	9,209,354	1,930
	北海道	22.50	14,174	630
	青森	185.10	175,109	946
	宮城	126.30	93,968	744
	秋田	241.70	337,804	1,398
	山形	24.70	17,482	708
	福島	153.00	170,913	1,117
	茨城	644.40	416,909	647
	千葉	787.80	1,292,120	1,640
	東京	393.90	574,394	1,458
	愛知	376.40	629,764	1,673
	三重	1,274.70	963,912	756
	兵庫	243.60	385,897	1,584
	- - - 合計 - - -		9,244.80	14,281,800
まがれい	北海道	32.00	10,237	320
	東京	20.00	8,924	446
- - - 合計 - - -		52.00	19,161	368
まこがれい	静岡	13.40	20,375	1,521
	北海道	100.00	34,124	341

生鮮

品名	産地	数量(kg)	金額(税込)	平均単価
まこがれい	青 森	71.80	70,608	983
	宮 城	596.50	407,967	684
	山 形	40.30	35,812	889
	福 島	7.00	4,914	702
	茨 城	131.40	137,052	1,043
	千 葉	67.90	103,097	1,518
	- - - 合 計 - - -		1,028.30	813,949
その他かれい	静 岡	392.20	232,319	592
	北海道	3,002.40	1,870,258	623
	青 森	205.70	134,599	654
	宮 城	8,880.30	5,327,519	600
	秋 田	34.20	50,573	1,479
	山 形	1,106.70	707,343	639
	福 島	104.70	71,086	679
	茨 城	60.10	23,553	392
	東 京	1,265.00	1,036,131	819
	愛 知	674.00	582,644	864
	京 都	21.50	18,511	861
	和歌山	2.10	661	315
	鳥 取	100.40	67,776	675
	島 根	70.00	117,600	1,680
	福 岡	6.00	2,520	420
- - - 合 計 - - -		15,925.30	10,243,093	643
したびらめ	静 岡	54.00	52,379	970
	茨 城	2.30	2,414	1,050
	東 京	10.00	9,450	945
	愛 知	24.40	97,660	4,002
	兵 庫	119.50	63,284	530
	山 口	3.00	1,470	490
- - - 合 計 - - -		213.20	226,657	1,063
たら	静 岡	293.30	493,687	1,683
	北海道	6,268.80	6,018,913	960
	青 森	1,015.80	990,527	975
	宮 城	6,665.10	7,491,430	1,124
	秋 田	60.00	58,170	970
	山 形	126.00	60,007	476
	茨 城	1,561.70	1,384,071	886
	東 京	2,003.00	2,131,070	1,064
	愛 知	20.00	16,274	814
	鳥 取	284.30	171,874	605
	- - - 合 計 - - -		18,298.00	18,816,023
すけそうたら	北海道	1,675.00	680,460	406
	青 森	622.00	357,428	575

生鮮

品名	産地	数量(kg)	金額(税込)	平均単価
すけそうたら	茨城	62.30	29,938	481
	東京	757.00	287,590	380
	愛知	134.00	39,162	292
	- - - 合計 - - -	3,250.30	1,394,578	429
ぎんだら	静岡	45.00	80,322	1,785
	- - - 合計 - - -	45.00	80,322	1,785
ぐち	静岡	32.30	15,501	480
	茨城	327.40	112,028	342
	愛知	36.70	12,466	340
	兵庫	1,638.20	764,655	467
	和歌山	1,953.90	996,528	510
	- - - 合計 - - -	3,988.50	1,901,178	477
にべ	静岡	136.50	60,938	446
	愛知	7.50	1,574	210
	三重	5.10	2,677	525
	兵庫	3.00	1,260	420
	鹿児島	8.00	3,780	473
	- - - 合計 - - -	160.10	70,229	439
はも	静岡	16.57	6,702	404
	山形	2.40	25	10
	愛知	22.00	2,995	136
	和歌山	1,780.00	289,680	163
	山口	36.00	74,088	2,058
	- - - 合計 - - -	1,856.97	373,490	201
まだい	静岡	8,949.70	12,305,556	1,375
	青森	95.00	21,524	227
	山形	92.70	43,059	464
	福島	787.00	390,133	496
	茨城	364.90	139,746	383
	東京	4,225.30	2,450,596	580
	神奈川	1,543.60	1,049,162	680
	富山	12.00	5,670	473
	石川	40.00	12,600	315
	福井	35.50	43,260	1,219
	愛知	1,277.40	1,155,286	904
	三重	8,707.30	7,425,518	853
	京都	290.00	154,244	532
	兵庫	163.10	92,512	567
	和歌山	81.20	32,318	398
	鳥取	306.40	265,870	868
	山口	374.10	310,944	831

生鮮

品名	産地	数量(kg)	金額(税込)	平均単価
まだい	愛媛	11,790.50	7,731,707	656
	高知	700.50	261,988	374
	福岡	600.10	371,672	619
	長崎	306.10	197,261	644
	熊本	2,591.86	2,000,694	772
	宮崎	8.90	7,476	840
	鹿児島	40.80	29,148	714
	- - - 合計 - - -		43,383.96	36,497,944
れんこだい	静岡	147.15	83,024	564
	山形	32.90	28,055	853
	石川	139.00	90,140	648
	福井	1,003.60	1,404,120	1,399
	愛知	22.90	35,542	1,552
	鳥取	206.90	163,252	789
	山口	2,877.10	1,887,962	656
	福岡	222.00	166,320	749
	長崎	6.70	4,924	735
	宮崎	118.10	117,115	992
- - - 合計 - - -		4,776.35	3,980,454	833
その他たい	静岡	962.30	860,164	894
	山形	2.20	462	210
	愛知	1,201.60	783,397	652
	兵庫	9.30	2,929	315
- - - 合計 - - -		2,175.40	1,646,952	757
さわら	静岡	2,395.40	1,393,774	582
	青森	3.00	944	315
	山形	358.60	426,061	1,188
	茨城	5.50	6,930	1,260
	千葉	227.60	281,109	1,235
	東京	853.30	607,317	712
	神奈川	10.30	28,334	2,751
	石川	271.60	304,440	1,121
	福井	1,859.10	1,451,071	781
	岐阜	2.40	4,410	1,838
	愛知	3.90	1,228	315
	三重	16.20	6,804	420
	京都	4,894.40	1,835,588	375
	和歌山	2.00	420	210
	鳥取	752.30	262,642	349
	島根	1,343.30	260,356	194
	山口	3,441.80	3,410,194	991
	愛媛	3,215.00	1,096,406	341
	福岡	4,841.70	2,342,941	484
宮崎	92.40	104,438	1,130	
- - - 合計 - - -		24,589.80	13,825,407	562

生鮮

品名	産地	数量(kg)	金額(税込)	平均単価
かさご	静 岡	32.10	49,672	1,547
	北海道	270.20	656,971	2,431
	青 森	1.90	997	525
	宮 城	116.00	83,894	723
	山 形	12.00	55,124	4,594
	東 京	140.00	188,456	1,346
	愛 知	1,020.60	1,434,028	1,405
	福 岡	182.40	172,368	945
	長 崎	924.50	908,035	982
- - - 合 計 - - -		2,699.70	3,549,545	1,315
めぬけ	宮 城	772.00	630,500	817
	茨 城	3.20	4,032	1,260
	東 京	2,600.00	1,910,992	735
	京 都	580.00	520,086	897
	- - - 合 計 - - -		3,955.20	3,065,610
めばる	静 岡	8.00	12,899	1,612
	北海道	1,105.70	317,355	287
	青 森	264.00	185,817	704
	山 形	3.50	2,204	630
	福 島	6.20	5,533	892
	茨 城	0.70	808	1,154
	東 京	6.00	9,450	1,575
	- - - 合 計 - - -		1,394.10	534,066
おこぜ	静 岡	24.90	90,667	3,641
	青 森	4.70	2,105	448
	東 京	180.00	39,688	220
	石 川	25.00	34,623	1,385
	愛 知	3.70	18,741	5,065
	- - - 合 計 - - -		238.30	185,824
いぼたい	静 岡	515.50	333,331	647
	宮 城	180.00	37,800	210
	茨 城	96.60	50,575	524
	千 葉	50.00	10,500	210
	東 京	270.20	251,095	929
	神奈川	33.00	32,917	997
	愛 知	289.90	164,552	568
	三 重	146.00	79,325	543
	和歌山	540.50	534,394	989
	鳥 取	47.90	50,294	1,050
	島 根	70.80	47,972	678
	山 口	800.90	563,586	704
	愛 媛	260.00	228,794	880

生鮮

品名	産地	数量(kg)	金額(税込)	平均単価
いぼたい	福 岡	252.30	99,145	393
	長 崎	2,760.80	2,622,518	950
	- - - 合 計 - - -	6,314.40	5,106,798	809
あなご	静 岡	21.00	32,612	1,553
	青 森	44.00	65,100	1,480
	宮 城	10.00	9,974	997
	福 島	316.00	170,460	539
	茨 城	153.80	72,101	469
	千 葉	680.00	1,124,594	1,654
	東 京	70.08	139,230	1,987
	福 井	18.00	6,930	385
	愛 知	1,984.90	1,649,842	831
	山 口	286.00	457,170	1,598
	愛 媛	5.04	12,474	2,475
	福 岡	84.00	76,860	915
	大 分	40.00	103,422	2,586
- - - 合 計 - - -	3,712.82	3,920,769	1,056	
えい	北海道	40.00	8,924	223
	愛 知	166.80	8,802	53
	和歌山	10.60	556	52
- - - 合 計 - - -	217.40	18,282	84	
いさき	静 岡	39.90	42,039	1,054
	愛 知	2.40	482	201
	三 重	27.00	31,184	1,155
	和歌山	61.20	57,811	945
	山 口	198.40	204,143	1,029
	福 岡	134.00	90,194	673
- - - 合 計 - - -	462.90	425,853	920	
すずき	静 岡	5,588.15	3,778,730	676
	千 葉	3,193.70	866,120	271
	東 京	112.70	165,031	1,464
	石 川	26.90	16,946	630
	福 井	99.30	44,786	451
	愛 知	4,775.20	3,103,331	650
	三 重	577.90	549,497	951
	京 都	636.00	406,744	640
	兵 庫	226.90	54,061	238
	徳 島	20.00	24,150	1,208
	愛 媛	72.60	76,230	1,050
- - - 合 計 - - -	15,329.35	9,085,626	593	
その他すずき類	東 京	25.30	19,923	787

生鮮

品名	産地	数量(kg)	金額(税込)	平均単価
その他すずき類	愛知	52.00	125,715	2,418
- - - 合計	- - -	77.30	145,638	1,884
あいなめ	北海道	360.80	119,285	331
	青森	73.30	54,459	743
	宮城	29.80	45,461	1,526
	愛知	0.80	1,260	1,575
- - - 合計	- - -	464.70	220,465	474
ほっけ	静岡	449.00	266,192	593
	宮城	23.40	11,654	498
	石川	136.00	66,884	492
- - - 合計	- - -	608.40	344,730	567
あんこう	静岡	27.70	20,453	738
	青森	112.60	132,117	1,173
	宮城	202.50	253,312	1,251
	山形	272.10	348,282	1,280
	千葉	88.00	119,280	1,355
	東京	1,268.40	1,975,618	1,558
	神奈川	280.00	122,320	437
	福井	65.60	67,010	1,021
	愛知	44.20	106,764	2,415
	京都	55.00	143,220	2,604
	大阪	112.10	228,591	2,039
	島根	864.50	977,020	1,130
	山口	976.90	1,449,586	1,484
	愛媛	179.10	173,693	970
	福岡	134.80	64,059	475
	長崎	119.00	50,606	425
- - - 合計	- - -	4,802.50	6,231,931	1,298
あまだい	静岡	31.45	144,543	4,596
	千葉	13.20	15,214	1,153
	東京	9.00	22,680	2,520
	石川	15.00	21,420	1,428
	福井	19.80	39,301	1,985
	愛知	12.60	22,951	1,822
	三重	6.00	11,340	1,890
	山口	170.60	425,731	2,495
	福岡	65.20	107,655	1,651
	長崎	747.90	612,686	819
	宮崎	4.50	21,262	4,725
- - - 合計	- - -	1,095.25	1,444,783	1,319
いしだい	静岡	48.00	72,326	1,507

生鮮

品名	産地	数量(kg)	金額(税込)	平均単価
いしだい	青森	3.00	157	52
	愛知	5.20	1,092	210
	三重	2.00	314	157
	- - - 合計 - - -	58.20	73,889	1,270
きんめだい	静岡	5,919.10	7,614,707	1,286
	宮城	1,414.00	764,241	540
	千葉	2,677.40	3,653,767	1,365
	東京	841.70	907,498	1,078
	愛知	22.40	17,640	788
	- - - 合計 - - -	10,874.60	12,957,853	1,192
ふえだい	東京	62.60	80,660	1,288
	鹿児島	12.60	12,242	972
	- - - 合計 - - -	75.20	92,902	1,235
いとよりだい	静岡	15.60	11,779	755
	愛知	324.00	10,458	32
	和歌山	175.30	72,974	416
	山口	635.10	230,143	362
	福岡	46.00	26,049	566
	- - - 合計 - - -	1,196.00	351,403	294
ふえふきだい	静岡	126.70	41,094	324
	愛知	4.10	430	105
	- - - 合計 - - -	130.80	41,524	317
こち	静岡	109.70	146,501	1,335
	宮城	24.00	16,800	700
	愛知	313.40	266,981	852
	- - - 合計 - - -	447.10	430,282	962
さより	静岡	5.10	5,354	1,050
	愛知	1,002.80	667,896	666
	大阪	10.00	11,550	1,155
	兵庫	9.60	4,032	420
	鹿児島	6.00	5,040	840
	- - - 合計 - - -	1,033.50	693,872	671
はた	静岡	86.70	298,502	3,443
	東京	8.30	21,714	2,616
	福井	34.30	60,404	1,761
	愛知	47.50	36,061	759

生鮮

品名	産地	数量(kg)	金額(税込)	平均単価
はた	三重	10.40	11,844	1,139
	兵庫	29.50	21,682	735
	鳥取	42.40	63,586	1,500
	山口	46.30	95,864	2,070
	愛媛	83.70	157,864	1,886
	長崎	41.20	104,585	2,538
	鹿児島	8.70	25,578	2,940
- - - 合計	- - -	439.00	897,684	2,045
ほうぼう	静岡	50.40	57,013	1,131
	青森	6.00	630	105
	福島	45.10	24,986	554
	茨城	20.50	9,030	440
	愛知	47.60	16,994	357
	和歌山	11.20	7,056	630
	山口	55.50	41,733	752
- - - 合計	- - -	236.30	157,442	666
まとうだい	静岡	165.90	46,010	277
	青森	1.90	1,097	577
	茨城	174.00	49,399	284
	千葉	10.00	1,837	184
	愛知	22.10	3,316	150
- - - 合計	- - -	373.90	101,659	272
むつ	静岡	36.40	90,178	2,477
	宮城	36.00	19,530	543
	福島	1,761.40	1,015,911	577
	茨城	440.50	202,844	460
	東京	20.00	30,450	1,523
	愛知	1,333.10	1,606,290	1,205
	和歌山	89.20	64,068	718
	山口	21.00	28,980	1,380
	福岡	101.00	67,525	669
	長崎	266.80	181,922	682
	鹿児島	1.90	1,396	735
- - - 合計	- - -	4,107.30	3,309,094	806
とらふぐ	静岡	37.93	155,042	4,088
	三重	30.00	128,372	4,279
	山口	232.80	1,020,819	4,385
	愛媛	33.80	195,876	5,795
	福岡	1.00	4,200	4,200
- - - 合計	- - -	335.53	1,504,309	4,483
その他ふぐ	静岡	647.85	3,342,800	5,160

生鮮

品名	産地	数量(kg)	金額(税込)	平均単価
その他ふぐ	東京	14.10	43,428	3,080
	富山	30.00	30,870	1,029
	愛知	1.50	3,622	2,415
	三重	163.40	842,657	5,157
	兵庫	3.00	1,574	525
	島根	132.00	135,828	1,029
	山口	2,528.20	5,659,040	2,238
	愛媛	149.40	750,746	5,025
- - - 合計 - - -		3,669.45	10,810,565	2,946
かます	静岡	1,093.20	373,040	341
	茨城	39.50	7,297	185
	富山	171.00	88,830	519
	福井	129.00	28,980	225
	三重	82.10	41,011	500
	兵庫	19.70	13,232	672
	和歌山	1,462.80	926,655	633
	山口	77.60	29,219	377
	愛媛	254.00	101,850	401
	宮崎	656.00	226,800	346
	鹿児島	106.70	38,776	363
- - - 合計 - - -		4,091.60	1,875,690	458
かわはぎ	静岡	696.79	924,699	1,327
	青森	171.60	175,702	1,024
	神奈川	10.00	5,250	525
	石川	171.30	285,642	1,667
	愛知	11.80	15,984	1,355
	三重	4,206.30	2,534,702	603
	和歌山	6.00	1,890	315
	山口	82.00	60,319	736
	福岡	404.00	148,468	367
	- - - 合計 - - -		5,759.79	4,152,656
ぼら	静岡	401.20	94,856	236
	福井	20.80	2,184	105
	愛知	3,789.20	1,165,386	308
	三重	213.90	39,403	184
	兵庫	1,095.00	362,456	331
	福岡	39.40	165,112	4,191
- - - 合計 - - -		5,559.50	1,829,397	329
さめ	静岡	27.20	2,268	83
	愛知	15.90	1,222	77
- - - 合計 - - -		43.10	3,490	81

生鮮

品名	産地	数量(kg)	金額(税込)	平均単価
さんま	静 岡	5,274.00	2,179,922	413
	北海道	806.50	379,784	471
	岩 手	1,640.00	247,380	151
	宮 城	59,530.00	12,934,488	217
	福 島	28,864.00	6,504,036	225
	千 葉	23,660.00	6,127,632	259
	東 京	15,328.00	3,484,278	227
- - - 合 計 - - -		135,102.50	31,857,520	236
にぎす	静 岡	858.00	204,538	238
	石 川	185.00	37,800	204
	愛 知	5,004.80	1,936,099	387
- - - 合 計 - - -		6,047.80	2,178,437	360
しいら	静 岡	164.10	30,325	185
	茨 城	19.40	4,074	210
	富 山	670.40	173,580	259
	石 川	25.70	6,746	262
	福 井	6,358.80	1,272,155	200
	愛 知	5.50	577	105
	三 重	781.80	162,266	208
	京 都	1,815.30	261,714	144
和歌山	19.50	5,118	262	
- - - 合 計 - - -		9,860.50	1,916,555	194
たちうお	静 岡	4,161.40	3,180,351	764
	山 形	105.00	110,456	1,052
	茨 城	6.40	6,048	945
	千 葉	241.70	154,978	641
	東 京	66.40	61,329	924
	神奈川	30.00	29,682	989
	愛 知	8,383.20	2,174,232	259
	三 重	258.50	123,623	478
	兵 庫	2,196.50	1,859,622	847
	和歌山	3,332.90	1,986,303	596
	山 口	172.20	198,827	1,155
	徳 島	3,388.50	2,896,110	855
	愛 媛	742.80	274,678	370
	福 岡	1,070.90	970,956	907
鹿児島	4,287.30	2,301,366	537	
- - - 合 計 - - -		28,443.70	16,328,561	574
まなかつお	東 京	12.00	16,380	1,365
	兵 庫	9.00	5,670	630
	和歌山	171.60	209,847	1,223
	福 岡	43.90	39,122	891
	長 崎	3.20	10,080	3,150

生鮮

品名	産地	数量(kg)	金額(税込)	平均単価
- - - 合計	- - -	239.70	281,099	1,173
その他魚類	静 岡	257.70	529,311	2,054
	北海道	164.50	252,564	1,535
	青 森	6.00	1,890	315
	秋 田	462.00	426,642	923
	山 形	353.50	254,339	719
	茨 城	213.00	649,465	3,049
	千 葉	11,271.35	3,226,643	286
	東 京	152.00	122,850	808
	神奈川	50.00	52,500	1,050
	愛 知	2,392.80	1,544,369	645
	兵 庫	84.50	75,651	895
	和歌山	47.30	18,400	389
	福 岡	60.00	65,100	1,085
	宮 崎	100.00	27,300	273
- - - 合計	- - -	15,614.65	7,247,024	464
雑魚	静 岡	2,661.64	1,178,146	443
	北海道	141.30	77,173	546
	青 森	20.00	15,382	769
	宮 城	97.00	150,356	1,550
	茨 城	1,575.00	380,353	241
	群 馬	117.00	300,132	2,565
	千 葉	104.50	350,910	3,358
	東 京	119.40	97,531	817
	神奈川	3,037.00	1,250,589	412
	福 井	200.40	505,911	2,525
	岐 阜	3,854.00	1,324,750	344
	愛 知	5,599.00	1,516,737	271
	三 重	911.50	3,024,280	3,318
	兵 庫	33.10	95,639	2,889
	和歌山	14.30	4,886	342
	鳥 取	100.40	43,762	436
	山 口	1.00	2,414	2,414
	福 岡	69.00	178,810	2,591
- - - 合計	- - -	18,655.54	10,497,761	563
にじます	静 岡	111.10	100,900	908
	長 野	43.90	33,728	768
- - - 合計	- - -	155.00	134,628	869
やまめ	長 野	15.95	26,796	1,680
- - - 合計	- - -	15.95	26,796	1,680
うなぎ	静 岡	18,155.38	35,729,509	1,968

生鮮

品名	産地	数量(kg)	金額(税込)	平均単価
- - - 合計	- - -	18,155.38	35,729,509	1,968
その他はぜ類	福 島	355.60	166,486	468
	千 葉	266.00	118,332	445
	愛 知	33.30	11,444	344
- - - 合計	- - -	654.90	296,262	452
あゆ	静 岡	22.40	25,514	1,139
	滋 賀	23.10	27,530	1,192
	徳 島	30.00	72,450	2,415
- - - 合計	- - -	75.50	125,494	1,662
わかさぎ	北海道	492.00	327,594	666
	青 森	76.00	34,334	452
	秋 田	556.50	373,898	672
	滋 賀	411.00	440,890	1,073
- - - 合計	- - -	1,535.50	1,176,716	766
どじょう	秋 田	10.00	15,120	1,512
	千 葉	140.00	127,310	909
	神奈川	4.00	6,720	1,680
- - - 合計	- - -	154.00	149,150	969
その他淡水魚	静 岡	6.00	5,040	840
	長 野	14.80	16,716	1,129
- - - 合計	- - -	20.80	21,756	1,046
くるまえび	東 京	11.00	44,940	4,085
	神奈川	30.00	114,186	3,806
	愛 知	125.00	507,038	4,056
	鹿児島	386.00	1,766,828	4,577
- - - 合計	- - -	552.00	2,432,992	4,408
ブラックタイガー	東 京	30.00	32,550	1,085
	愛 知	20.00	21,524	1,076
	三 重	160.80	349,642	2,174
- - - 合計	- - -	210.80	403,716	1,915
その他くるまえび	静 岡	189.89	517,840	2,727
	東 京	38.70	97,617	2,522
	愛 知	155.30	204,510	1,317
	兵 庫	20.00	42,420	2,121

生鮮

品名	産地	数量(kg)	金額(税込)	平均単価
その他くるまえば	和歌山	210.00	374,846	1,785
	佐賀	30.00	26,250	875
	鹿児島	1,029.20	4,355,702	4,232
	沖縄	14.00	60,060	4,290
	- - - 合計 - - -	1,687.09	5,679,245	3,366
あまえば	北海道	626.10	1,265,039	2,021
	山形	3.20	2,688	840
	福島	8.00	28,560	3,570
	茨城	23.00	77,451	3,367
	石川	50.00	106,050	2,121
	三重	15.80	38,240	2,420
- - - 合計 - - -	726.10	1,518,028	2,091	
こえば	静岡	1,090.00	2,480,672	2,276
	富山	30.00	244,644	8,155
	愛知	9.60	48,824	5,086
	- - - 合計 - - -	1,129.60	2,774,140	2,456
いせえば	静岡	494.26	2,510,744	5,080
	千葉	228.05	1,213,553	5,321
	東京	659.10	1,933,919	2,934
	三重	630.70	1,527,442	2,422
	大阪	40.00	178,500	4,463
	徳島	84.30	503,112	5,968
	- - - 合計 - - -	2,136.41	7,867,270	3,682
オマール	静岡	14.50	10,657	735
	千葉	64.55	166,617	2,581
	東京	98.40	216,825	2,204
	- - - 合計 - - -	177.45	394,099	2,221
その他えば	静岡	302.40	450,649	1,490
	福島	1.90	19,550	10,289
	茨城	15.00	17,324	1,155
	東京	1,007.00	1,741,090	1,729
	愛知	2,161.80	2,344,422	1,084
	三重	160.00	222,849	1,393
	山口	115.00	150,228	1,306
	- - - 合計 - - -	3,763.10	4,946,112	1,314
たらばがに	北海道	832.40	1,257,186	1,510
	栃木	151.20	1,323,000	8,750
	千葉	6.00	57,750	9,625
	東京	111.00	280,704	2,529

生鮮

品名	産地	数量(kg)	金額(税込)	平均単価
たらばがに	愛知	11.90	21,577	1,813
	大阪	50.00	80,430	1,609
- - - 合計	- - -	1,162.50	3,020,647	2,598
ずわいがに	北海道	2,420.60	1,306,523	540
	青森	912.00	4,745,244	5,203
	岩手	64.00	175,140	2,737
	宮城	2.40	10,080	4,200
	東京	3,612.00	2,761,878	765
	石川	30.00	13,858	462
	愛知	54.00	45,674	846
	大阪	29.00	32,760	1,130
	兵庫	228.66	947,239	4,143
	鳥取	78.80	362,720	4,603
	島根	896.30	3,756,258	4,191
- - - 合計	- - -	8,327.76	14,157,374	1,700
けがに	北海道	375.50	622,648	1,658
	宮城	43.00	39,374	916
	東京	40.00	61,424	1,536
	愛知	80.00	157,498	1,969
- - - 合計	- - -	538.50	880,944	1,636
わたりがに	静岡	23.95	38,632	1,613
	青森	50.20	36,639	730
	秋田	62.50	116,415	1,863
	山形	181.10	197,133	1,089
	佐賀	10.00	17,324	1,732
	大分	10.00	23,100	2,310
- - - 合計	- - -	337.75	429,243	1,271
あさひがに	東京	22.00	23,100	1,050
- - - 合計	- - -	22.00	23,100	1,050
しゃこ	静岡	0.60	1,890	3,150
	北海道	23.50	49,980	2,127
	茨城	1.70	714	420
	石川	4.00	8,400	2,100
	愛知	30.60	17,062	558
	福岡	130.30	127,097	975
- - - 合計	- - -	190.70	205,143	1,076
その他かに	静岡	1,429.05	2,804,422	1,962
	北海道	15.80	24,453	1,548
	青森	302.20	1,457,610	4,823

生鮮

品名	産地	数量(kg)	金額(税込)	平均単価
その他かに	宮 城	46.00	15,750	342
	千 葉	47.80	58,086	1,215
	東 京	129.40	152,821	1,181
	愛 知	520.30	493,651	949
	和歌山	3.40	892	262
	鳥 取	30.00	42,000	1,400
	鳥 根	39.60	165,060	4,168
	愛 媛	65.70	39,175	596
	福 岡	10.70	12,883	1,204
- - - 合 計 - - -		2,639.95	5,266,803	1,995
こういか	静 岡	26.00	28,850	1,110
	愛 知	42.60	19,702	462
	兵 庫	179.30	52,014	290
	和歌山	1,019.40	460,965	452
	鳥 取	53.10	20,165	380
	山 口	6.70	2,640	394
- - - 合 計 - - -		1,327.10	584,336	440
あおりいか	静 岡	71.20	111,975	1,573
	愛 知	107.10	79,711	744
	三 重	76.90	53,024	690
	兵 庫	140.80	75,790	538
	和歌山	54.20	33,526	619
- - - 合 計 - - -		450.20	354,026	786
やりいか	静 岡	979.70	534,153	545
	宮 城	1,232.40	629,838	511
	愛 知	1,076.80	859,505	798
	兵 庫	300.00	219,240	731
	和歌山	8.00	6,300	788
	鳥 取	2.00	9,450	4,725
	鳥 根	1,040.00	366,658	353
- - - 合 計 - - -		4,638.90	2,625,144	566
その他やりいか	静 岡	817.00	475,754	582
	青 森	4,500.00	1,247,400	277
	宮 城	176.00	41,160	234
	茨 城	143.50	51,581	359
	愛 知	56.30	147,102	2,613
	兵 庫	190.30	62,607	329
	和歌山	261.50	119,215	456
	鳥 取	12.00	25,200	2,100
	鳥 根	1,822.50	855,852	470
	山 口	1,165.60	2,012,654	1,727
福 岡	75.00	143,850	1,918	

生鮮

品名	産地	数量(kg)	金額(税込)	平均単価
- - - 合計	- - -	9,219.70	5,182,375	562
するめいか	静 岡	1,727.00	721,507	418
	青 森	108,400.00	41,206,165	380
	岩 手	530.00	225,540	426
	宮 城	240.00	115,394	481
	千 葉	60.00	22,050	368
	東 京	595.00	215,774	363
	愛 知	800.00	441,838	552
	大 阪	100.00	141,746	1,417
	和歌山	18.00	2,834	157
	島 根	770.00	242,550	315
	福 岡	380.00	119,700	315
	長 崎	62.00	97,650	1,575
	大 分	2.30	8,452	3,675
- - - 合計	- - -	113,684.30	43,561,200	383
あかいか	静 岡	1,012.80	1,170,156	1,155
	東 京	105.70	99,886	945
	福 井	2,347.70	1,644,520	700
	鳥 取	531.80	638,324	1,200
	長 崎	21.00	100,590	4,790
	鹿児島	1,055.50	1,639,761	1,554
- - - 合計	- - -	5,074.50	5,293,237	1,043
その他いか	静 岡	111.00	91,834	827
	北海道	686.88	447,804	652
	宮 城	2,043.00	1,177,145	576
	神奈川	165.06	202,418	1,226
	富 山	136.00	228,900	1,683
	福 井	226.10	164,539	728
	愛 知	6.00	1,574	262
	和歌山	16.00	6,720	420
	山 口	185.10	125,475	678
	- - - 合計	- - -	3,575.14	2,446,409
まだこ	静 岡	321.52	432,145	1,344
	北海道	449.00	659,648	1,469
	宮 城	791.00	1,641,507	2,075
	福 島	127.20	108,201	851
	茨 城	191.00	145,844	764
	東 京	534.00	694,202	1,300
	石 川	187.50	207,936	1,109
	愛 知	565.10	847,242	1,499
	島 根	10.00	10,500	1,050
	岡 山	20.00	18,900	945
	山 口	17.20	17,671	1,027

生鮮

品名	産地	数量(kg)	金額(税込)	平均単価
まだこ	香川	12.70	8,667	682
	大分	20.00	10,500	525
	- - - 合計 - - -	3,246.22	4,802,963	1,480
いいだこ	福島	6.00	2,204	367
	千葉	5.00	5,250	1,050
	愛知	10.80	4,409	408
	大阪	10.00	2,940	294
	兵庫	24.00	21,206	884
	福岡	3.00	1,102	367
- - - 合計 - - -	58.80	37,111	631	
その他たこ	静岡	798.20	991,310	1,242
	北海道	288.00	345,868	1,201
	青森	10.90	8,011	735
	福島	120.00	163,794	1,365
	愛知	13.20	12,472	945
	兵庫	106.50	79,404	746
	福岡	158.40	340,830	2,152
- - - 合計 - - -	1,495.20	1,941,689	1,299	
うに	静岡	80.00	1,144,290	14,304
	北海道	544.85	7,195,568	13,207
	宮城	90.30	658,140	7,288
	埼玉	60.00	323,183	5,386
	千葉	106.70	531,824	4,984
	東京	103.35	734,147	7,104
	神奈川	10.80	71,659	6,635
	愛知	3.75	26,250	7,000
	三重	15.00	7,874	525
	京都	21.60	151,566	7,017
	大阪	121.50	530,564	4,367
	和歌山	32.40	136,080	4,200
	山口	150.70	259,612	1,723
長崎	40.00	197,400	4,935	
- - - 合計 - - -	1,380.95	11,968,157	8,667	
なまこ	静岡	180.00	384,768	2,138
	石川	96.00	126,000	1,313
	愛知	119.50	220,896	1,849
	広島	4.20	13,230	3,150
- - - 合計 - - -	399.70	744,894	1,864	
くじら	岩手	56.10	184,400	3,287
	東京	159.60	475,013	2,976
	兵庫	25.00	133,870	5,355

生鮮

品名	産地	数量(kg)	金額(税込)	平均単価
くじら	山 口	17.52	82,340	4,700
- - - 合計	- - -	258.22	875,623	3,391
くらげ	広 島	6.00	8,190	1,365
- - - 合計	- - -	6.00	8,190	1,365
その他の水産動物類	静 岡	3.50	5,512	1,575
	東 京	18.60	76,066	4,090
	佐 賀	9.70	33,054	3,408
- - - 合計	- - -	31.80	114,632	3,605
あわび類	静 岡	53.85	210,273	3,905
	宮 城	25.00	181,646	7,266
	千 葉	399.40	2,515,158	6,297
	東 京	433.85	1,765,176	4,069
	神奈川	12.00	107,622	8,969
	新 潟	24.00	194,040	8,085
	福 井	13.60	100,694	7,404
	山 梨	25.00	485,620	19,425
	愛 知	7.50	19,687	2,625
	三 重	19.10	104,481	5,470
	兵 庫	18.00	34,020	1,890
	岡 山	10.00	82,950	8,295
	長 崎	19.90	155,304	7,804
- - - 合計	- - -	1,061.20	5,956,671	5,613
さざえ	静 岡	41.00	63,337	1,545
	千 葉	668.10	806,670	1,207
	石 川	340.00	235,195	692
	福 井	65.00	72,974	1,123
	三 重	510.00	624,636	1,225
	兵 庫	278.00	374,220	1,346
	島 根	265.00	273,049	1,030
	岡 山	260.00	315,000	1,212
	山 口	1,422.40	1,100,458	774
	長 崎	80.00	73,500	919
- - - 合計	- - -	3,929.50	3,939,039	1,002
ばい	北海道	1,104.00	1,541,381	1,396
	宮 城	140.00	294,000	2,100
	福 島	132.60	192,380	1,451
	茨 城	153.00	77,519	507
	島 根	18.00	6,835	380
	山 口	100.00	52,498	525
	長 崎	10.00	15,750	1,575

生鮮

品名	産地	数量(kg)	金額(税込)	平均単価
- - - 合計	- - -	1,657.60	2,180,363	1,315
ながらみ	神奈川	228.50	220,604	965
- - - 合計	- - -	228.50	220,604	965
その他巻貝	静岡	3.50	1,653	472
	愛知	10.60	8,882	838
- - - 合計	- - -	14.10	10,535	747
あかがい	静岡	124.00	234,674	1,893
	宮城	226.20	483,652	2,138
	埼玉	21.00	18,374	875
	千葉	240.00	491,924	2,050
	愛知	1.60	1,344	840
	大阪	37.00	42,000	1,135
	兵庫	375.10	194,087	517
	山口	156.00	110,250	707
	福岡	45.00	39,374	875
	長崎	20.00	11,550	578
	大分	66.00	76,964	1,166
- - - 合計	- - -	1,311.90	1,704,193	1,299
たいらがい	北海道	1,020.00	1,986,594	1,948
	宮城	124.90	355,285	2,845
	千葉	36.00	47,878	1,330
	愛知	220.60	407,608	1,848
	大阪	80.00	212,618	2,658
	山口	224.00	313,842	1,401
	福岡	10.00	8,400	840
	大分	6.30	26,460	4,200
- - - 合計	- - -	1,721.80	3,358,685	1,951
そのたいがい	青森	30.30	10,206	337
	宮城	70.00	15,224	217
	滋賀	20.00	5,423	271
- - - 合計	- - -	120.30	30,853	256
ほたてがい	静岡	10.00	13,176	1,318
	北海道	1,245.00	2,427,417	1,950
	青森	334.20	548,512	1,641
	岩手	970.00	2,367,173	2,440
	宮城	2,988.30	2,890,513	967
	東京	808.00	790,850	979
- - - 合計	- - -	6,355.50	9,037,641	1,422

生鮮

品名	産地	数量(kg)	金額(税込)	平均単価
かき	静 岡	12,003.60	28,082,390	2,339
	北海道	7.50	7,874	1,050
	岩 手	3,359.80	1,056,657	314
	宮 城	9,684.00	9,689,116	1,001
	東 京	1,401.00	1,198,574	856
	愛 知	264.00	124,740	473
	三 重	2,347.40	1,359,187	579
	兵 庫	963.30	1,358,414	1,410
	岡 山	13,922.49	16,543,756	1,188
	広 島	6,047.45	8,141,490	1,346
	山 口	4,502.25	5,422,575	1,204
- - - 合 計 - - -		54,502.79	72,984,773	1,339
あおやぎ	千 葉	255.30	540,513	2,117
- - - 合 計 - - -		255.30	540,513	2,117
ばかがい	北海道	150.00	80,948	540
	福 島	120.00	80,636	672
	千 葉	119.00	130,198	1,094
	愛 知	187.00	339,924	1,818
- - - 合 計 - - -		576.00	631,706	1,097
あさり	静 岡	49,903.73	27,130,279	544
	東 京	55.00	35,962	654
	愛 知	12.50	18,374	1,470
- - - 合 計 - - -		49,971.23	27,184,615	544
はまぐり	静 岡	11.50	15,277	1,328
	千 葉	96.20	156,760	1,630
	三 重	1,602.90	981,756	612
	島 根	15.00	29,400	1,960
- - - 合 計 - - -		1,725.60	1,183,193	686
その他あさり・はまぐり	静 岡	11.70	5,651	483
	千 葉	256.00	128,624	502
	愛 知	902.00	487,445	540
- - - 合 計 - - -		1,169.70	621,720	532
しじみ	北海道	120.00	151,200	1,260
	青 森	361.00	355,728	985
	愛 知	1,618.00	778,242	481
	三 重	2,443.70	1,247,010	510
	島 根	129.00	112,874	875

生鮮

品名	産地	数量(kg)	金額(税込)	平均単価
しじみ	福 岡	180.00	93,966	522
- - - 合計	- - -	4,851.70	2,739,020	565
その他二枚貝	静 岡	11.20	4,021	359
	北海道	20.00	4,200	210
	宮 城	180.00	103,941	577
	山 梨	18.00	60,480	3,360
	愛 知	64.50	218,657	3,390
	三 重	222.00	365,400	1,646
	愛 媛	458.70	458,561	1,000
- - - 合計	- - -	974.40	1,215,260	1,247
こんぶ	静 岡	85.00	52,500	618
	北海道	25.00	37,548	1,502
	岩 手	1,478.00	575,924	390
	宮 城	392.00	144,883	370
	神奈川	2,646.00	1,141,724	431
	福 井	30.00	78,960	2,632
	三 重	1,463.72	694,706	475
	福 岡	36.80	28,980	788
- - - 合計	- - -	6,156.52	2,755,225	448
わかめ	静 岡	825.50	198,741	241
	宮 城	3,131.25	2,437,941	779
	千 葉	525.00	493,706	940
	東 京	90.00	89,770	997
	愛 知	1,960.00	473,697	242
	三 重	41.20	31,814	772
	兵 庫	40.00	25,200	630
	山 口	285.00	138,851	487
	愛 媛	15.84	24,948	1,575
- - - 合計	- - -	6,913.79	3,914,668	566
のり	静 岡	3,347.00	1,704,253	509
	千 葉	1.00	1,050	1,050
	熊 本	10.00	5,774	577
- - - 合計	- - -	3,358.00	1,711,077	510
ひじき	静 岡	33.00	137,864	4,178
	三 重	379.95	249,704	657
	山 口	571.00	313,424	549
- - - 合計	- - -	983.95	700,992	712
もずく	千 葉	12.00	7,560	630
	東 京	648.00	235,724	364

生鮮

品名	産地	数量(kg)	金額(税込)	平均単価
もずく	石川	133.00	104,731	787
	愛知	1,222.80	524,757	429
	三重	152.40	73,554	483
	広島	130.00	84,714	652
	山口	606.74	322,590	532
	- - - 合計 - - -		2,904.94	1,353,630
その他海藻	愛知	240.00	83,466	348
	三重	56.00	35,700	638
	山口	8.00	20,994	2,624
	福岡	445.80	414,812	930
	熊本	1,190.00	466,772	392
- - - 合計 - - -		1,939.80	1,021,744	527
いくら	宮城	10.00	27,300	2,730
	- - - 合計 - - -		10.00	27,300
たらこ	宮城	956.00	952,862	997
	- - - 合計 - - -		956.00	952,862
白子	北海道	150.00	210,420	1,403
	宮城	498.00	1,803,216	3,621
	千葉	69.00	88,200	1,278
	山口	2.50	53,024	21,210
	愛媛	0.50	8,924	17,848
- - - 合計 - - -		720.00	2,163,784	3,005
生鮮	合計	1,418,478.44	988,653,041	697

冷凍

品名	産地	数量(kg)	金額(税込)	平均単価
ほんまぐろ	静岡	897.92	4,190,341	4,667
	神奈川	635.92	1,152,691	1,813
- - - 合計	- - -	1,533.84	5,343,032	3,483
きわだ	静岡	6,689.50	9,381,579	1,402
	- - - 合計	6,689.50	9,381,579	1,402
めばち	静岡	246,917.40	225,087,333	912
	宮城	206.00	582,210	2,826
	東京	1,316.50	1,904,481	1,447
	神奈川	18,871.40	30,589,795	1,621
	- - - 合計	267,311.30	258,163,819	966
びんなが	静岡	12,105.00	11,749,189	971
	宮城	132.00	263,328	1,995
	- - - 合計	12,237.00	12,012,517	982
いんどまぐろ	静岡	12,487.70	12,791,519	1,024
	神奈川	8,192.50	16,753,332	2,045
	- - - 合計	20,680.20	29,544,851	1,429
その他まぐろ	静岡	20,202.60	19,838,117	982
	群馬	39.00	102,270	2,622
	神奈川	344.00	363,660	1,057
	愛知	6,731.00	11,416,070	1,696
	大阪	81.00	340,200	4,200
	- - - 合計	27,397.60	32,060,317	1,170
かじき	静岡	1,850.10	2,125,094	1,149
	宮城	740.00	602,490	814
	- - - 合計	2,590.10	2,727,584	1,053
かつお	静岡	24,724.90	26,355,276	1,066
	- - - 合計	24,724.90	26,355,276	1,066
しろさけ	静岡	981.26	636,632	649
	北海道	3,372.80	2,249,618	667
	東京	2,719.00	1,658,396	610
	神奈川	160.80	446,722	2,778
	愛知	90.00	18,900	210

冷凍

品名	産地	数量(kg)	金額(税込)	平均単価
しろさけ	三重	409.80	204,686	499
- - - 合計	- - -	7,733.66	5,214,954	674
ぎんざけ	静岡	4,967.38	3,496,240	704
	宮城	248.00	203,196	819
	千葉	100.00	66,150	662
	東京	16,307.00	10,766,062	660
	愛知	2,490.00	1,879,941	755
	三重	275.00	181,122	659
- - - 合計	- - -	24,387.38	16,592,711	680
べにざけ	北海道	128.00	106,428	831
	東京	382.00	351,834	921
	三重	45.36	33,338	735
- - - 合計	- - -	555.36	491,600	885
ますのすけ	東京	25.00	24,937	997
	三重	40.00	44,938	1,123
- - - 合計	- - -	65.00	69,875	1,075
その他さけ	静岡	114.70	171,422	1,495
	北海道	36.00	55,124	1,531
	東京	415.00	577,164	1,391
	愛知	32.40	36,538	1,128
	三重	715.00	465,066	650
- - - 合計	- - -	1,313.10	1,305,314	994
ます	静岡	552.19	758,114	1,373
	宮城	100.00	35,174	352
	東京	18,035.00	28,268,093	1,567
	愛知	526.00	430,032	818
	三重	595.00	293,412	493
- - - 合計	- - -	19,808.19	29,784,825	1,504
その他ます	宮城	20.00	7,348	367
	東京	267.00	164,640	617
	三重	1,945.00	1,837,176	945
- - - 合計	- - -	2,232.00	2,009,164	900
まいわし	青森	280.00	67,620	242
	茨城	7.00	6,247	892
	千葉	720.20	474,772	659
	東京	445.00	137,915	310

冷凍

品名	産地	数量(kg)	金額(税込)	平均単価
まいわし	神奈川	60.00	35,910	599
- - - 合計	- - -	1,512.20	722,464	478
その他いわし	愛知	90.00	64,680	719
- - - 合計	- - -	90.00	64,680	719
しらす	静岡	52.50	69,296	1,320
- - - 合計	- - -	52.50	69,296	1,320
このしろ	三重	78.00	81,900	1,050
- - - 合計	- - -	78.00	81,900	1,050
にしん	北海道	36.00	49,140	1,365
- - - 合計	- - -	36.00	49,140	1,365
あじ	静岡	257.50	76,975	299
	宮城	65.40	140,773	2,152
	千葉	150.00	76,648	511
	東京	5,332.00	1,586,622	298
	愛知	2,432.00	1,009,038	415
	三重	476.00	138,640	291
	大阪	120.00	42,840	357
	兵庫	48.00	35,280	735
- - - 合計	- - -	8,880.90	3,106,816	350
さば	静岡	1,505.60	1,475,722	980
	宮城	3,178.68	1,981,474	623
	千葉	1,085.70	563,008	519
	東京	11,142.74	6,645,427	596
	愛知	4,941.00	1,832,394	371
	三重	4,674.00	2,577,110	551
	大阪	12,903.00	6,834,184	530
	兵庫	211.20	221,760	1,050
	香川	90.00	34,964	388
- - - 合計	- - -	39,731.92	22,166,043	558
ぶり	静岡	76.50	40,889	534
	宮城	950.00	761,250	801
	東京	2,156.10	1,534,027	711
	石川	1,161.40	906,703	781
	福井	51.60	77,994	1,512
	愛知	30.60	57,834	1,890
	鳥取	411.40	157,788	384

冷凍

品名	産地	数量(kg)	金額(税込)	平均単価
ぶり	愛媛	216.90	113,872	525
	長崎	1,650.80	2,018,414	1,223
	- - - 合計 - - -	6,705.30	5,668,771	845
ひらめ	三重	104.00	185,640	1,785
	- - - 合計 - - -	104.00	185,640	1,785
その他かれい	静岡	537.16	481,953	897
	宮城	320.00	133,872	418
	東京	8,449.00	6,174,568	731
	神奈川	450.00	500,850	1,113
	石川	90.00	99,220	1,102
	愛知	272.00	397,838	1,463
	三重	634.00	426,904	673
- - - 合計 - - -	10,752.16	8,215,205	764	
たら	静岡	107.00	216,608	2,024
	宮城	360.00	192,780	536
	東京	470.00	457,582	974
	- - - 合計 - - -	937.00	866,970	925
すけそうたら	宮城	30.00	13,544	451
	東京	304.00	101,556	334
	- - - 合計 - - -	334.00	115,100	345
メルルーサ	静岡	44.78	96,416	2,153
	東京	725.00	692,362	955
	愛知	366.00	396,680	1,084
	- - - 合計 - - -	1,135.78	1,185,458	1,044
その他たら	静岡	49.60	45,968	927
	東京	4,570.40	2,371,463	519
	愛知	500.00	278,244	556
	- - - 合計 - - -	5,120.00	2,695,675	526
ぎんだら	静岡	15.00	25,986	1,732
	福島	2,617.26	3,829,037	1,463
	東京	2,269.92	3,660,599	1,613
	愛知	1,467.12	2,360,697	1,609
	三重	1,519.56	2,509,748	1,652
	- - - 合計 - - -	7,888.86	12,386,067	1,570

冷凍

品名	産地	数量(kg)	金額(税込)	平均単価
れんこだい	静 岡	420.00	175,348	417
	東 京	3,330.00	2,284,264	686
	長 崎	84.60	111,930	1,323
	- - - 合 計 - - -	3,834.60	2,571,542	671
その他たい	静 岡	9,613.50	3,277,749	341
	東 京	1,022.00	588,208	576
	愛 知	437.00	130,724	299
	- - - 合 計 - - -	11,072.50	3,996,681	361
さわら	静 岡	232.00	251,210	1,083
	宮 城	92.30	125,989	1,365
	栃 木	50.00	30,974	619
	東 京	6,115.00	3,733,819	611
	愛 知	1,282.00	725,136	566
	兵 庫	182.40	143,640	788
	鳥 取	170.00	223,124	1,312
	- - - 合 計 - - -	8,267.70	5,354,660	648
めぬけ	静 岡	325.70	315,836	970
	宮 城	887.85	459,906	518
	東 京	6,138.00	2,037,974	332
	愛 知	706.00	502,730	712
	三 重	1,286.00	953,074	741
	兵 庫	202.00	239,946	1,188
	- - - 合 計 - - -	9,545.55	4,509,466	472
いぼたい	静 岡	5.20	5,896	1,134
	東 京	891.00	556,618	625
	岐 阜	8.20	12,410	1,513
	- - - 合 計 - - -	1,074.40	735,884	685
あなご	静 岡	14,840.00	606,060	41
	宮 城	25.44	32,844	1,291
	東 京	454.40	1,013,664	2,231
	岐 阜	69.60	185,640	2,667
	愛 知	26.00	42,000	1,615
	大 阪	100.00	126,000	1,260
	山 口	4.50	9,450	2,100
	- - - 合 計 - - -	15,539.94	2,048,208	132
ほっけ	静 岡	335.00	227,640	680

冷凍

品名	産地	数量(kg)	金額(税込)	平均単価
ほっけ	北海道	5,400.00	884,827	164
	宮 城	1,754.30	629,850	359
	茨 城	1,823.07	491,953	270
	東 京	76.00	39,690	522
	- - - 合 計 - - -	9,388.37	2,273,960	242
あんこう	愛 知	60.00	66,148	1,102
	山 口	35.00	58,796	1,680
	- - - 合 計 - - -	95.00	124,944	1,315
あまだい	東 京	220.00	264,598	1,203
	- - - 合 計 - - -	220.00	264,598	1,203
きんめだい	宮 城	1,510.00	1,550,322	1,027
	東 京	3,176.00	2,287,356	720
	- - - 合 計 - - -	4,686.00	3,837,678	819
いとよりだい	東 京	10.00	10,500	1,050
	愛 知	6.00	7,034	1,172
	- - - 合 計 - - -	16.00	17,534	1,096
さより	愛 知	144.00	483,840	3,360
	- - - 合 計 - - -	144.00	483,840	3,360
むつ	静 岡	37.00	81,374	2,199
	東 京	1,539.20	2,846,949	1,850
	神奈川	50.00	131,250	2,625
	愛 知	60.00	122,846	2,047
	- - - 合 計 - - -	1,686.20	3,182,419	1,887
その他ふぐ	山 口	50.00	51,450	1,029
	- - - 合 計 - - -	50.00	51,450	1,029
さんま	静 岡	70.40	82,634	1,174
	北海道	5,060.00	771,008	152
	岩 手	120.00	18,060	151
	宮 城	5,750.70	1,308,893	228
	茨 城	1,997.50	327,598	164
	千 葉	480.00	130,199	271
	東 京	249.00	95,789	385
	愛 知	126.00	136,710	1,085

冷凍

品名	産地	数量(kg)	金額(税込)	平均単価
- - - 合計	- - -	13,853.60	2,870,891	207
にぎす	静岡	150.00	232,574	1,550
	愛知	124.00	118,356	954
- - - 合計	- - -	274.00	350,930	1,281
しいら	静岡	25.66	22,564	879
	宮城	270.00	136,080	504
	神奈川	9.00	8,541	949
- - - 合計	- - -	304.66	167,185	549
たちうお	静岡	127.20	107,412	844
	東京	2,811.00	1,320,550	470
	愛知	50.00	46,094	922
	三重	10.00	3,150	315
	大阪	1,180.00	431,542	366
	兵庫	57.60	54,432	945
	山口	99.00	84,102	850
	徳島	15.00	22,050	1,470
- - - 合計	- - -	4,349.80	2,069,332	476
その他魚類	静岡	2,211.00	1,676,030	758
	宮城	215.00	176,392	820
	東京	4,235.60	3,818,840	902
	愛知	1,116.00	1,030,256	923
	三重	1,140.00	858,999	754
	大阪	20.00	30,450	1,523
	兵庫	20.00	13,440	672
	鳥取	1,630.00	1,171,317	719
	山口	154.00	133,975	870
	徳島	20.00	21,000	1,050
福岡	10.00	6,300	630	
- - - 合計	- - -	10,771.60	8,936,999	830
雑魚	静岡	214.70	162,056	755
	東京	1,264.00	830,760	657
	愛知	19.00	69,919	3,680
- - - 合計	- - -	1,497.70	1,062,735	710
うなぎ	静岡	1,834.70	8,484,923	4,625
	東京	2,865.05	4,921,665	1,718
	愛知	171.00	438,952	2,567
- - - 合計	- - -	4,870.75	13,845,540	2,843

冷凍

品名	産地	数量(kg)	金額(税込)	平均単価
あゆ	東 京	320.00	676,198	2,113
- - - 合計	- - -	320.00	676,198	2,113
わかさぎ	東 京	1,190.00	403,818	339
- - - 合計	- - -	1,190.00	403,818	339
ブラックタイガー	静 岡	201.00	349,433	1,738
	東 京	12,571.20	12,739,202	1,013
	岐 阜	300.00	215,040	717
	愛 知	3,999.02	4,635,789	1,159
	三 重	9.00	41,076	4,564
	兵 庫	120.00	52,416	437
- - - 合計	- - -	17,200.22	18,032,956	1,048
その他くるまえび	東 京	522.00	1,105,650	2,118
	愛 知	1,734.20	3,152,314	1,818
- - - 合計	- - -	2,256.20	4,257,964	1,887
あまえび	東 京	3,386.10	4,272,661	1,262
	神奈川	1,063.00	2,049,390	1,928
	愛 知	288.00	328,230	1,140
	三 重	223.00	649,942	2,915
	兵 庫	747.00	2,795,400	3,742
- - - 合計	- - -	5,707.10	10,095,623	1,769
こえび	静 岡	664.00	2,341,384	3,526
	愛 知	60.00	27,720	462
- - - 合計	- - -	724.00	2,369,104	3,272
いせえび	静 岡	320.00	1,045,800	3,268
	東 京	156.00	588,840	3,775
	愛 知	549.00	1,772,710	3,229
	三 重	712.00	1,918,242	2,694
- - - 合計	- - -	1,737.00	5,325,592	3,066
その他えび	静 岡	2,790.60	1,260,097	452
	栃 木	10.80	10,710	992
	千 葉	216.00	499,064	2,310
	東 京	39,362.82	53,689,843	1,364
	神奈川	24.00	52,920	2,205
	岐 阜	5,303.80	5,837,481	1,101
	愛 知	20,118.20	40,660,000	2,021

冷凍

品名	産地	数量(kg)	金額(税込)	平均単価
その他えび	三重	9,947.40	11,471,700	1,153
	大阪	2,362.20	3,436,648	1,455
	島根	1.00	1,050	1,050
	福岡	9.00	82,214	9,135
- - - 合計	- - -	80,145.82	117,001,727	1,460
たらばがに	静岡	303.20	973,308	3,210
	北海道	63.50	181,492	2,858
	茨城	206.80	612,360	2,961
	東京	764.10	2,054,743	2,689
	神奈川	422.40	458,304	1,085
	愛知	338.60	827,924	2,445
	大阪	1,020.60	2,711,223	2,656
	鳥取	20.00	65,100	3,255
	福岡	22,680.80	43,814,690	1,932
- - - 合計	- - -	25,820.00	51,699,144	2,002
ずわいがに	静岡	1,990.10	4,831,129	2,428
	北海道	6,604.50	17,842,691	2,702
	青森	192.00	476,280	2,481
	岩手	856.00	934,500	1,092
	宮城	28.80	42,840	1,488
	千葉	492.00	884,520	1,798
	東京	16,147.24	29,448,343	1,824
	神奈川	240.00	449,460	1,873
	福井	198.00	364,140	1,839
	愛知	2,379.60	4,601,990	1,934
	三重	355.00	645,213	1,818
	大阪	1,578.00	2,372,413	1,503
	兵庫	12.00	14,174	1,181
	鳥取	2,646.80	6,014,979	2,273
	島根	1,867.20	3,634,132	1,946
福岡	816.15	1,390,091	1,703	
- - - 合計	- - -	36,403.39	73,946,895	2,031
けがに	北海道	40.80	58,967	1,445
	東京	88.00	178,920	2,033
	愛知	48.00	123,480	2,573
- - - 合計	- - -	176.80	361,367	2,044
わたりがに	東京	8,040.00	4,937,308	614
	愛知	15,968.00	9,581,454	600
- - - 合計	- - -	24,008.00	14,518,762	605
その他かに	青森	84.00	196,560	2,340
	東京	415.00	287,804	694

冷凍

品名	産地	数量(kg)	金額(税込)	平均単価
その他かに	神奈川	16.00	52,080	3,255
	愛知	4,381.00	6,023,208	1,375
	- - - 合計 - - -	4,896.00	6,559,652	1,340
こういか	静岡	1,282.00	2,427,908	1,894
	東京	2,687.20	5,113,440	1,903
	三重	646.00	1,141,024	1,766
	大阪	130.00	129,668	997
	徳島	327.00	404,774	1,238
	- - - 合計 - - -	5,072.20	9,216,814	1,817
あおりいか	東京	141.50	264,541	1,870
	- - - 合計 - - -	141.50	264,541	1,870
やりいか	静岡	676.00	479,180	709
	茨城	24.00	19,948	831
	東京	156.00	154,978	993
	愛知	70.40	54,642	776
	三重	160.00	129,356	808
	大阪	800.00	952,550	1,191
	兵庫	54.00	45,990	852
	福岡	371.00	571,718	1,541
- - - 合計 - - -	2,311.40	2,408,362	1,042	
するめいか	静岡	203.80	82,623	405
	青森	182.00	114,974	632
	宮城	755.00	368,628	488
	茨城	4,201.00	3,334,921	794
	東京	5,237.50	1,863,058	356
	神奈川	916.90	1,526,572	1,665
	大阪	7.50	1,574	210
	- - - 合計 - - -	11,503.70	7,292,350	634
あかいか	青森	1,966.00	1,105,120	562
	千葉	1,760.00	862,248	490
	- - - 合計 - - -	3,726.00	1,967,368	528
その他いか	静岡	2,832.64	136,529	48
	青森	7,614.20	2,901,227	381
	岩手	345.00	160,012	464
	秋田	135.00	180,860	1,340
	千葉	7,725.00	2,934,636	380
	東京	855.00	956,228	1,118
	石川	8,592.00	2,730,427	318
	愛知	122.00	161,196	1,321

冷凍

品名	産地	数量(kg)	金額(税込)	平均単価
その他いか	三 重	510.00	698,796	1,370
	大 阪	30.00	33,074	1,102
	徳 島	24.00	35,280	1,470
	沖 縄	801.00	1,301,305	1,625
	- - - 合 計 - - -	29,585.84	12,229,570	413
まだこ	静 岡	10,428.60	16,079,702	1,542
	青 森	26.00	30,240	1,163
	茨 城	378.00	862,596	2,282
	東 京	8,961.30	8,266,002	922
	愛 知	40.00	75,074	1,877
	三 重	791.00	1,237,950	1,565
	大 阪	3,110.00	3,265,500	1,050
	徳 島	156.00	190,008	1,218
- - - 合 計 - - -	23,890.90	30,007,072	1,256	
いいだこ	静 岡	132.16	142,953	1,082
	愛 知	24.00	10,584	441
	- - - 合 計 - - -	156.16	153,537	983
ばい	宮 城	81.60	211,042	2,586
	東 京	27.20	42,378	1,558
	- - - 合 計 - - -	108.80	253,420	2,329
その他いがい	東 京	100.00	63,522	635
	- - - 合 計 - - -	100.00	63,522	635
ほたてがい	静 岡	30.00	47,905	1,597
	北海道	2,500.00	2,355,820	942
	青 森	48.00	92,290	1,923
	宮 城	312.55	765,764	2,450
	東 京	16,670.80	17,216,225	1,033
	愛 知	9,679.00	8,756,641	905
- - - 合 計 - - -	29,240.35	29,234,645	1,000	
かき	東 京	714.00	595,992	835
	愛 知	2,310.00	1,682,096	728
	三 重	480.00	385,132	802
	広 島	520.00	461,464	887
	- - - 合 計 - - -	4,024.00	3,124,684	777
ばかがい	東 京	144.40	265,330	1,837

冷凍

品名	産地	数量(kg)	金額(税込)	平均単価
- - - 合計 - - -		144.40	265,330	1,837
あさり	東京	840.00	580,272	691
	愛知	560.00	387,442	692
- - - 合計 - - -		1,400.00	967,714	691
はまぐり	東京	10.00	8,924	892
- - - 合計 - - -		10.00	8,924	892
その他二枚貝	静岡	80.00	159,600	1,995
	東京	147.00	372,644	2,535
- - - 合計 - - -		227.00	532,244	2,345
もずく	愛知	144.00	128,520	893
	沖縄	198.00	53,544	270
- - - 合計 - - -		342.00	182,064	532
その他食品	静岡	393.00	334,838	852
	愛知	85.00	81,896	963
- - - 合計 - - -		478.00	416,734	872
冷凍	合計	917,206.90	951,230,816	1,037

塩蔵加工

品名	産地	数量(kg)	金額(税込)	平均単価
なまこ	北海道	2.00	52,500	26,250
	愛知	4.00	15,330	3,833
	- - - 合計 - - -	6.00	67,830	11,305
かずのこ	静岡	15.00	45,674	3,045
	北海道	8,821.84	56,465,346	6,401
	青森	2.40	11,340	4,725
	宮城	126.40	206,281	1,632
	東京	1,021.10	8,335,233	8,163
	神奈川	952.36	3,556,032	3,734
	愛知	211.40	1,755,410	8,304
	京都	30.00	170,100	5,670
- - - 合計 - - -	11,180.50	70,545,416	6,310	
すじこ	北海道	69.00	247,117	3,581
	青森	122.60	174,553	1,424
	宮城	1,065.00	3,749,034	3,520
	秋田	41.60	137,340	3,301
	福島	231.00	713,466	3,089
	東京	14.00	169,050	12,075
	- - - 合計 - - -	1,543.20	5,190,560	3,364
いくら	北海道	2,195.36	15,321,609	6,979
	岩手	87.84	573,048	6,524
	宮城	463.40	1,786,976	3,856
	東京	3,236.55	33,455,516	10,337
	愛知	40.00	35,700	893
	大阪	100.00	131,250	1,313
	福岡	1,317.20	1,245,345	945
- - - 合計 - - -	7,440.35	52,549,444	7,063	
たらこ	北海道	255.50	593,038	2,321
	東京	47.72	110,544	2,317
	愛知	26.00	47,880	1,842
	山口	156.00	409,500	2,625
	福岡	1,040.80	3,147,572	3,024
- - - 合計 - - -	1,526.02	4,308,534	2,823	
その他魚卵	東京	48.72	124,488	2,555
	神奈川	14.40	127,008	8,820
	石川	3.50	33,074	9,450
	三重	1.00	47,250	47,250
	兵庫	9.00	18,900	2,100
- - - 合計 - - -	76.62	350,720	4,577	

塩蔵加工

品名	産地	数量(kg)	金額(税込)	平均単価
白子	北海道	194.00	486,986	2,510
	宮 城	2,759.00	3,770,485	1,367
	福 島	16.50	3,123	189
	東 京	72.00	342,034	4,750
	愛 知	7.20	6,300	875
	山 口	3.00	7,244	2,415
	- - - 合 計 - - -		3,051.70	4,616,172
塩さけ	静 岡	11,854.00	9,759,548	823
	北海道	31,286.00	17,657,389	564
	青 森	456.00	351,876	772
	宮 城	9,014.50	6,858,832	761
	茨 城	320.00	257,376	804
	千 葉	19,910.00	13,774,316	692
	東 京	35,718.90	22,891,057	641
	愛 知	4,844.50	3,351,810	692
	三 重	360.00	226,800	630
- - - 合 計 - - -		113,763.90	75,129,004	660
塩ます	北海道	12.20	224,482	18,400
	宮 城	128.00	82,320	643
	東 京	690.00	338,084	490
	- - - 合 計 - - -		830.20	644,886
塩さば	静 岡	28.00	38,220	1,365
	青 森	73.60	304,918	4,143
	千 葉	4,885.12	3,604,883	738
	東 京	1,946.00	1,352,484	695
	愛 知	435.00	326,016	749
	- - - 合 計 - - -		7,367.72	5,626,521
塩さんま	北海道	8,314.70	2,586,179	311
	- - - 合 計 - - -		8,314.70	2,586,179
塩辛	静 岡	2,427.03	2,990,606	1,232
	北海道	216.32	342,300	1,582
	青 森	1,816.80	529,704	292
	宮 城	4,299.91	4,555,855	1,060
	東 京	59.00	30,080	510
	神奈川	294.42	681,678	2,315
	愛 知	14.40	17,954	1,247
	山 口	18.00	17,324	962
	福 岡	17.52	33,566	1,916
	- - - 合 計 - - -		9,163.40	9,199,067

塩蔵加工

品名	産地	数量(kg)	金額(税込)	平均単価
開干	静岡	55,692.19	33,324,817	598
	北海道	322.00	352,380	1,094
	青森	23.50	50,556	2,151
	宮城	14.70	12,547	854
	福島	356.40	482,073	1,353
	茨城	12,904.80	12,210,008	946
	千葉	2,008.30	1,479,081	736
	東京	764.70	540,483	707
	神奈川	380.00	221,760	584
	愛知	96.00	55,440	578
	三重	540.00	155,924	289
	島根	146.24	191,086	1,307
	山口	1,550.00	1,626,260	1,049
	佐賀	196.20	91,223	465
長崎	162.00	199,866	1,234	
- - - 合計 - - -		75,157.03	50,993,504	678
燻製	東京	193.50	558,230	2,885
	愛知	880.00	1,420,222	1,614
	大阪	746.30	606,070	812
- - - 合計 - - -		1,819.80	2,584,522	1,420
塩干	静岡	6,944.20	24,572,164	3,539
	北海道	6,196.60	6,750,154	1,089
	青森	219.20	231,546	1,056
	岩手	2,045.60	957,367	468
	宮城	9,063.50	7,549,016	833
	茨城	4.00	30,450	7,613
	千葉	1,084.00	832,226	768
	東京	6,318.40	6,492,359	1,028
	神奈川	7.20	8,694	1,208
	富山	38.00	48,404	1,274
	石川	263.00	324,392	1,233
	愛知	4,839.80	3,697,778	764
	三重	1,400.80	1,706,691	1,218
	滋賀	24.00	24,566	1,024
	大阪	16.00	20,160	1,260
	兵庫	197.60	430,626	2,179
	鳥取	21.20	41,842	1,974
	島根	90.00	63,786	709
	広島	68.80	147,314	2,141
	山口	746.00	640,380	858
	徳島	234.00	251,684	1,076
	香川	180.00	202,650	1,126
	愛媛	136.00	160,440	1,180
福岡	604.80	680,042	1,124	
- - - 合計 - - -		40,742.70	55,864,731	1,371

塩蔵加工

品名	産地	数量(kg)	金額(税込)	平均単価
素干	静岡	541.79	877,704	1,620
	北海道	825.80	1,038,778	1,258
	宮城	39.60	125,370	3,166
	茨城	2,108.00	1,269,542	602
	東京	1,055.60	1,530,154	1,450
	福井	7.00	9,554	1,365
	愛知	2,736.60	2,087,616	763
	三重	21.00	33,810	1,610
	大阪	2,189.00	2,183,361	997
	山口	488.00	716,730	1,469
	愛媛	4.80	9,324	1,943
	福岡	91.80	100,926	1,099
	大分	683.20	941,430	1,378
- - - 合計 - - -		10,792.19	10,924,299	1,012
丸干	静岡	201.60	94,248	468
	北海道	176.00	207,480	1,179
	青森	45.80	84,734	1,850
	宮城	1.20	5,511	4,593
	千葉	6,158.20	3,014,804	490
	東京	193.76	632,326	3,263
	愛知	50.00	76,123	1,522
	三重	60.00	20,474	341
	兵庫	12.00	17,640	1,470
	山口	4.00	7,350	1,838
	福岡	14.00	19,320	1,380
	大分	298.80	304,222	1,018
	- - - 合計 - - -		7,215.36	4,484,232
煮干	静岡	10,101.20	20,868,008	2,066
	青森	1,480.64	3,386,416	2,287
	茨城	2,388.00	2,180,808	913
	千葉	16,036.00	19,355,384	1,207
	東京	13,507.90	14,240,524	1,054
	愛知	3,738.20	4,402,538	1,178
	三重	1,780.36	1,430,121	803
	大阪	3,033.70	2,892,048	953
	兵庫	2,278.40	1,794,910	788
	広島	267.50	472,806	1,767
	福岡	686.44	1,099,200	1,601
	佐賀	2.00	15,224	7,612
- - - 合計 - - -		55,300.34	72,137,987	1,304
揚物	静岡	13,346.62	6,228,855	467
	岩手	1,676.00	676,923	404
	宮城	11,574.80	9,267,275	801
	福島	100.00	76,819	768

塩蔵加工

品名	産地	数量(kg)	金額(税込)	平均単価
揚物	茨城	348.80	126,146	362
	東京	78.00	61,992	795
	神奈川	12.00	10,014	835
	新潟	5,090.00	3,052,895	600
	石川	1,178.00	600,827	510
	岐阜	1,029.60	348,135	338
	愛知	18,662.70	32,487,946	1,741
	三重	319.00	137,262	430
	京都	6,859.40	4,856,168	708
	兵庫	1,064.70	522,561	491
	岡山	1,924.60	1,156,070	601
	愛媛	141.00	148,050	1,050
	福岡	4.00	13,650	3,413
	長崎	345.00	336,260	975
- - - 合計 - - -		63,754.22	60,107,848	943
はんぺん	静岡	20,184.30	8,735,097	433
	東京	420.00	295,364	703
	新潟	277.00	280,447	1,012
	石川	266.00	91,024	342
	岐阜	2.40	3,244	1,352
	愛知	636.70	534,019	839
- - - 合計 - - -		21,786.40	9,939,195	456
練製品	静岡	19,017.58	22,248,875	1,170
	北海道	90.00	141,750	1,575
	宮城	7,249.90	4,369,928	603
	秋田	373.40	474,108	1,270
	福島	148.00	62,160	420
	茨城	57.60	58,664	1,018
	東京	2,092.00	2,170,938	1,038
	神奈川	984.40	1,260,270	1,280
	新潟	9,494.50	5,120,389	539
	石川	1,662.00	1,515,294	912
	愛知	26,975.30	19,383,689	719
	三重	2,231.00	1,374,292	616
	京都	112.50	275,040	2,445
	大阪	146.00	576,756	3,950
	兵庫	3,818.40	1,377,971	361
	島根	326.00	334,716	1,027
	岡山	213.00	208,720	980
	広島	418.00	537,283	1,285
	山口	19.20	10,080	525
福岡	9.00	11,550	1,283	
- - - 合計 - - -		75,437.78	61,512,473	815
湯煮品	静岡	6,255.00	8,777,106	1,403
	北海道	267.60	276,320	1,033
	青森	322.40	421,851	1,308

塩蔵加工

品名	産地	数量(kg)	金額(税込)	平均単価
湯煮品	宮 城	100.00	157,500	1,575
	福 島	306.00	195,720	640
	茨 城	6.00	4,094	682
	千 葉	684.00	684,810	1,001
	東 京	300.00	400,034	1,333
	愛 知	5,102.00	5,201,843	1,020
	三 重	218.20	421,251	1,931
	大 阪	67.50	33,070	490
	兵 庫	768.00	881,076	1,147
	福 岡	24.00	57,960	2,415
- - - 合 計 - - -		14,420.70	17,512,635	1,214
粕漬け	静 岡	2,126.90	3,176,701	1,494
	宮 城	219.20	202,978	926
	東 京	611.50	840,295	1,374
	大 阪	125.00	100,800	806
- - - 合 計 - - -		3,082.60	4,320,774	1,402
糀漬け	静 岡	9,812.41	8,726,075	889
	宮 城	801.72	635,692	793
- - - 合 計 - - -		10,614.13	9,361,767	882
味付品	北海道	120.00	78,120	651
	青 森	6,132.58	2,698,210	440
	宮 城	1,393.56	1,164,454	836
	茨 城	189.92	365,594	1,925
	東 京	68.60	114,332	1,667
	新 潟	27.00	28,224	1,045
	大 阪	157.20	811,124	5,160
	山 口	1,473.20	150,736	102
	福 岡	7.20	24,945	3,465
	熊 本	214.20	80,318	375
- - - 合 計 - - -		9,783.46	5,516,057	564
調味漬品	静 岡	11,596.66	8,676,548	748
	北海道	23.60	29,714	1,259
	青 森	3,880.14	1,028,970	265
	宮 城	267.44	270,701	1,012
	千 葉	180.00	13,228	73
	東 京	70.80	72,657	1,026
	神奈川	18.64	28,768	1,543
	新 潟	165.96	207,676	1,251
	福 井	22.50	129,937	5,775
	愛 知	75.00	40,162	535
	京 都	111.10	343,083	3,088
	兵 庫	20.00	28,560	1,428
	山 口	36.60	30,806	842

塩蔵加工

品名	産地	数量(kg)	金額(税込)	平均単価
調味漬品	福岡	20.72	26,510	1,279
- - - 合計	- - -	16,489.16	10,927,320	663
鰻加工品	静岡	5,001.50	21,913,880	4,381
	東京	1,575.60	3,744,552	2,377
	愛知	176.48	712,958	4,040
- - - 合計	- - -	6,753.58	26,371,390	3,905
乾節	千葉	99.00	93,238	942
	愛知	660.80	655,010	991
	三重	36.00	47,250	1,313
- - - 合計	- - -	795.80	795,498	1,000
みりん干し	静岡	1,807.90	1,323,912	732
	宮城	2,364.60	1,754,256	742
	茨城	54.00	19,278	357
	千葉	375.08	84,776	226
	東京	96.00	118,440	1,234
	愛知	134.40	162,288	1,208
	三重	216.00	160,650	744
	山口	87.99	104,138	1,184
	福岡	20.00	25,200	1,260
	長崎	156.00	192,464	1,234
- - - 合計	- - -	5,311.97	3,945,402	743
サラダ	静岡	722.40	1,073,445	1,486
	茨城	12.00	15,120	1,260
	千葉	111.00	75,752	682
	東京	112.20	141,591	1,262
	神奈川	129.60	125,864	971
	石川	10.00	22,258	2,226
	岐阜	3.00	2,268	756
	大阪	8.00	10,080	1,260
	兵庫	460.00	210,326	457
	熊本	15.00	11,024	735
- - - 合計	- - -	1,583.20	1,687,728	1,066
珍味	静岡	568.20	738,616	1,300
	北海道	224.40	731,663	3,261
	青森	300.00	816,418	2,721
	宮城	479.80	978,651	2,040
	福島	281.20	1,109,477	3,946
	茨城	1,028.20	1,195,136	1,162
	埼玉	255.20	1,034,182	4,052
	東京	902.60	1,476,906	1,636
	神奈川	100.26	184,562	1,841

塩蔵加工

品名	産地	数量(kg)	金額(税込)	平均単価
珍味	新 潟	653.96	749,397	1,146
	石 川	24.00	31,500	1,313
	山 梨	15.60	25,010	1,603
	長 野	10.00	15,750	1,575
	愛 知	1,923.80	3,416,392	1,776
	三 重	248.80	364,497	1,465
	大 阪	1,682.40	1,478,394	879
	兵 庫	398.00	507,791	1,276
	島 根	423.20	1,093,601	2,584
	広 島	1,351.40	552,535	409
	山 口	115.80	124,214	1,073
	愛 媛	7.20	60,480	8,400
	福 岡	16.00	13,860	866
	熊 本	80.00	32,337	404
- - - 合 計 - - -		11,090.02	16,731,369	1,509
調味加工品	静 岡	2,456.11	6,494,097	2,644
	北海道	1,256.70	1,957,164	1,557
	青 森	9.60	7,054	735
	宮 城	1,468.96	1,415,095	963
	秋 田	36.15	76,386	2,113
	茨 城	120.00	10,080	84
	千 葉	48.00	84,577	1,762
	東 京	3,490.36	4,561,993	1,307
	神奈川	871.12	1,356,532	1,557
	新 潟	1,245.74	1,907,190	1,531
	福 井	50.00	49,870	997
	岐 阜	9.00	13,650	1,517
	愛 知	13,140.09	8,571,115	652
	三 重	18,958.60	1,301,514	69
	滋 賀	8.00	79,800	9,975
	大 阪	1,734.03	2,794,799	1,612
	兵 庫	612.00	572,878	936
	奈 良	156.60	210,761	1,346
	広 島	228,241.20	1,777,818	8
	山 口	484.40	288,476	596
	愛 媛	38.40	44,352	1,155
福 岡	6.72	6,350	945	
熊 本	1,314.30	444,896	339	
- - - 合 計 - - -		275,756.08	34,026,447	123
その他加工品	静 岡	4,050.36	2,302,645	569
	北海道	40.00	81,690	2,042
	青 森	595.40	1,141,634	1,917
	岩 手	177.60	344,988	1,943
	宮 城	27,596.20	12,491,266	453
	福 島	100.00	68,248	682
	茨 城	169.40	170,454	1,006
	埼 玉	42.00	39,690	945
	千 葉	9.60	30,240	3,150

塩蔵加工

品名	産地	数量(kg)	金額(税込)	平均単価
その他加工品	東京	1,774.00	2,493,392	1,406
	神奈川	5.80	15,224	2,625
	新潟	17.10	15,585	911
	岐阜	464.10	203,799	439
	愛知	602.16	427,136	709
	三重	1,926.40	1,476,040	766
	滋賀	65.20	140,016	2,147
	大阪	374.00	429,660	1,149
	兵庫	243.40	372,590	1,531
	島根	113.60	107,138	943
	岡山	20.16	58,968	2,925
	広島	143.80	215,832	1,501
	山口	24.00	30,868	1,286
	愛媛	28.00	61,108	2,182
福岡	116.80	126,252	1,081	
- - - 合計 - - -		38,699.08	22,844,463	590
魚卵加工品	北海道	20.00	25,200	1,260
	宮城	252.00	211,680	840
	千葉	45.20	328,440	7,266
	東京	650.62	1,265,436	1,945
	愛知	179.70	474,333	2,640
	大阪	130.00	244,124	1,878
	山口	222.00	632,310	2,848
	福岡	4,065.40	9,451,867	2,325
- - - 合計 - - -		5,564.92	12,633,390	2,270
鳥卵加工	静岡	1,663.44	1,515,500	911
	埼玉	148.20	234,674	1,583
	千葉	24.40	80,875	3,315
	神奈川	642.50	388,494	605
	新潟	3,957.50	3,802,813	961
	愛知	1,132.50	755,594	667
	奈良	21.00	28,664	1,365
	- - - 合計 - - -		7,589.54	6,806,614
ワライ	静岡	62.00	49,980	806
	宮城	240.00	151,200	630
	東京	634.00	665,975	1,050
	愛知	259.50	167,680	646
	大阪	12.00	3,276	273
	香川	140.00	69,078	493
- - - 合計 - - -		1,347.50	1,107,189	822
ギョウザ	静岡	10,533.00	6,433,173	611
	群馬	284.00	168,804	594
	埼玉	855.12	141,094	165

塩蔵加工

品名	産地	数量(kg)	金額(税込)	平均単価
ｷﾞｻﾞ	千 葉	194.60	95,828	492
	東 京	679.20	224,805	331
	神奈川	3,028.00	1,138,855	376
	福 井	3,797.60	1,168,957	308
	三 重	342.50	238,724	697
	大 阪	224.40	104,812	467
- - - 合 計 - - -		19,938.42	9,715,052	487
惣菜	静 岡	19,487.15	10,228,571	525
	青 森	12.00	11,970	998
	宮 城	762.40	371,060	487
	山 形	187.20	170,204	909
	茨 城	5,015.10	1,722,693	344
	栃 木	26.00	35,280	1,357
	群 馬	110.00	74,844	680
	千 葉	701.00	556,486	794
	東 京	1,565.04	763,744	488
	神奈川	8,676.00	3,351,108	386
	新 潟	1,755.30	1,298,056	740
	富 山	20.00	84,000	4,200
	石 川	6.40	10,164	1,588
	福 井	4,146.20	2,129,886	514
	長 野	9.00	25,986	2,887
	岐 阜	4,678.40	3,135,821	670
	愛 知	3,077.00	2,133,931	694
	三 重	457.80	264,390	578
	京 都	6,877.30	4,381,654	637
	大 阪	5,150.47	1,696,958	329
	兵 庫	2,792.80	1,362,057	488
	奈 良	157.40	159,130	1,011
	和歌山	128.00	149,182	1,165
	鳥 取	370.00	315,126	852
	島 根	209.40	225,220	1,076
	岡 山	53.00	63,840	1,205
	広 島	606.40	568,712	938
	山 口	420.60	372,563	886
	徳 島	111.00	41,007	369
	香 川	202.00	63,882	316
愛 媛	15.44	35,090	2,273	
福 岡	212.00	82,219	388	
熊 本	142.00	87,360	615	
- - - 合 計 - - -		68,139.80	35,972,194	528
ﾃﾞﾞｰﾄ	静 岡	835.60	776,684	929
	福 島	128.00	50,400	394
	茨 城	761.80	362,341	476
	栃 木	130.00	174,543	1,343
	群 馬	96.00	81,616	850
	千 葉	1,473.40	596,315	405
	東 京	179.20	146,580	818

塩蔵加工

品名	産地	数量(kg)	金額(税込)	平均単価
デザート	岐 阜	868.60	790,629	910
	愛 知	4,602.20	2,615,867	568
	三 重	2,801.80	935,505	334
	大 阪	2,540.00	1,402,146	552
	岡 山	20.00	8,400	420
	広 島	583.20	205,088	352
- - - 合 計 - - -		15,019.80	8,146,114	542
その他食品	静 岡	18,017.03	10,116,015	561
	北海道	568.08	1,135,124	1,998
	青 森	210.48	102,668	488
	宮 城	2,824.68	2,233,509	791
	秋 田	3.00	5,354	1,785
	山 形	2.00	13,230	6,615
	福 島	3,255.00	907,982	279
	茨 城	176.00	430,123	2,444
	栃 木	84.60	52,855	625
	群 馬	258.00	298,672	1,158
	千 葉	123.40	429,525	3,481
	東 京	5,924.48	5,913,531	998
	神奈川	716.96	1,235,989	1,724
	新 潟	4,884.54	2,881,356	590
	石 川	331.48	271,843	820
	福 井	7,164.00	2,981,153	416
	長 野	112.00	263,970	2,357
	岐 阜	1,423.72	1,307,064	918
	愛 知	16,194.10	12,844,235	793
	三 重	2,138.00	497,194	233
	大 阪	898.44	637,347	709
	兵 庫	219.09	128,498	587
	奈 良	403.00	208,846	518
	和歌山	270.00	119,352	442
	鳥 取	218.00	183,969	844
	島 根	8,613.40	4,505,659	523
	岡 山	303.60	310,799	1,024
	広 島	28.80	18,144	630
	山 口	503.60	304,836	605
	香 川	3,587.00	1,939,258	541
	愛 媛	10.80	24,948	2,310
	福 岡	125.00	201,810	1,614
長 崎	423.00	508,610	1,202	
熊 本	15.00	12,956	864	
- - - 合 計 - - -		80,030.28	53,026,424	663
塩蔵加工	合 計	1,108,280.17	840,810,951	759

塩蔵加工

品名	産地	数量(kg)	金額(税込)	平均単価
総合計		3,443,965.51	2,780,694,808	807