

市場月報

平成
20 12

○ 青果部

- 1 種別取扱高 本月の概要
- 2 種別日別取扱高
- 3 委託・買付別種別取扱高
- 4 県内・県外別種別取扱高
- 5 都道府県別種別取扱高
- 6 品目別取扱数量順位表
- 7 品目別取扱金額順位表
- 8~ 品目産地別取扱高

浜松市中央卸売市場

1 種別取扱高

数量 = kg
金額 = 円(税込)

種別	本月取扱高					一日平均取扱高	
	数量		金額		平均単価	数量	金額
野菜	8,104,481.64	63.6 %	1,633,069,249	52.2 %	202	337,686.73	68,044,552
果実	4,264,161.45	33.4 %	1,336,683,868	42.7 %	313	177,673.39	55,695,161
その他	373,739.75	3.0 %	156,390,003	5.1 %	418	15,572.49	6,516,250
合計	12,742,382.84	100 %	3,126,143,120	100 %	245	530,932.61	130,255,963

種別	前月取扱高及び対比			
	数量		金額	
野菜	7,352,505.54	110.2 %	1,412,763,980	115.6 %
果実	3,701,535.21	115.2 %	972,066,544	137.5 %
その他	274,339.94	136.2 %	60,666,388	257.8 %
合計	11,328,380.69	112.5 %	2,445,496,912	127.8 %

種別	前年同期取扱高及び対比			
	数量		金額	
野菜	8,095,450.20	100.1 %	1,569,835,689	104.0 %
果実	5,175,309.71	82.4 %	1,229,608,813	108.7 %
その他	384,645.03	97.2 %	161,140,330	97.1 %
合計	13,655,404.94	93.3 %	2,960,584,832	105.6 %

本月の概要

- 1 開市日数 24 日
- 2 最高入荷日 12月22日 690,560.21 kg 4 最高売上日 12月24日 189,804,092 円
- 3 最低入荷日 12月17日 353,273.53 kg 5 最低売上日 12月17日 80,094,662 円

編集方法

この市場月報は、浜松市中央卸売市場において、当該月中に取引された生鮮食料品(青果部・水産物部)に関し、卸売業者が浜松市中央卸売市場業務条例等の定めるところにより提出した各種報告書に基づいて作成しました。

- 単位 kg・円(税込)にて表示してあります。
- 平均単価 有効桁において、単純平均値を用いています。
- 産地 原則として、原産地を採用していますが、一部当該出荷者の属する都道府県別(属人主義)による産地表示となっている場合があります。
- 端数処理 単位未満の数値を処理してあるため、合計と一致しない場合があります。
- お問い合わせ 浜松市中央卸売市場 053-427-7406

2 種別日別取扱高

数量 = kg
金額 = 円(税込)

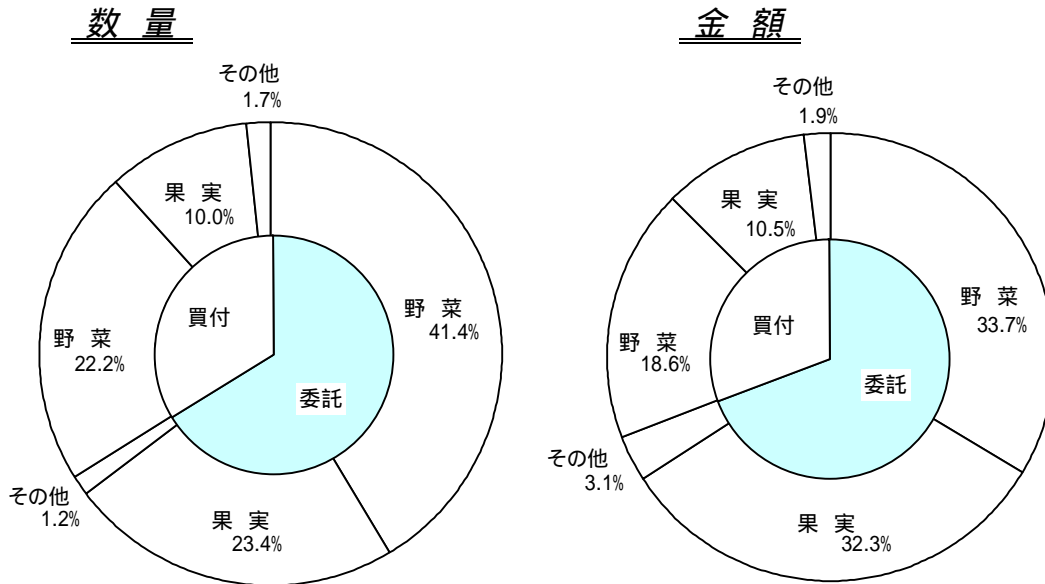
		野 菜		果 実		そ の 他	
日	曜日	数 量	金 額	数 量	金 額	数 量	金 額
12月1日	月	413,942.02	75,754,345	209,544.82	58,574,627	12,511.17	3,293,973
12月2日	火	291,741.17	59,463,303	183,061.21	54,702,319	11,405.40	2,966,173
12月3日	水	264,916.67	53,222,477	94,758.32	27,713,297	7,797.73	2,066,359
12月4日	木	257,443.14	57,312,828	211,051.78	60,970,605	12,560.48	3,272,119
12月5日	金	321,383.76	62,025,915	189,399.64	55,613,487	10,475.66	3,132,793
12月6日	土	339,279.51	69,813,918	211,326.91	60,067,708	10,684.70	2,882,970
12月7日	日						
12月8日	月	365,425.74	73,671,016	205,900.65	59,151,179	14,690.08	5,526,162
12月9日	火	376,526.47	71,578,126	197,719.94	59,046,611	18,309.64	5,328,380
12月10日	水						
12月11日	木	358,217.95	72,123,423	210,015.06	58,521,606	20,949.19	6,046,722
12月12日	金	337,139.31	65,367,469	158,054.94	44,774,653	12,333.28	4,398,193
12月13日	土	396,153.04	74,125,172	128,905.53	33,088,927	15,078.72	5,329,201
12月14日	日						
12月15日	月	373,970.56	74,681,192	192,237.39	55,821,308	15,837.77	6,074,148
12月16日	火	303,609.89	58,939,350	168,404.22	54,521,050	13,624.95	4,879,123
12月17日	水	260,451.84	48,967,782	79,177.59	24,899,592	13,644.10	6,227,288
12月18日	木	289,140.41	56,531,648	177,092.04	57,901,045	15,622.23	5,260,448
12月19日	金	274,780.59	56,338,391	212,363.34	70,555,371	16,107.91	7,301,713
12月20日	土	381,844.50	74,960,839	187,081.59	62,927,673	17,810.87	6,198,612
12月21日	日						
12月22日	月	433,194.50	85,547,258	236,181.79	81,914,766	21,183.92	12,290,438
12月23日	火						
12月24日	水	414,041.21	83,020,548	248,593.25	90,606,266	25,728.33	16,177,278
12月25日	木	353,602.22	66,930,639	202,222.82	64,722,826	22,378.58	10,685,540
12月26日	金	360,352.77	71,054,084	177,751.16	62,378,729	18,926.98	10,465,052
12月27日	土	302,981.67	66,425,558	177,890.00	60,685,189	16,482.72	7,552,102
12月28日	日	295,632.15	76,444,787	107,421.66	38,902,807	14,936.23	11,333,753
12月29日	月	338,710.55	78,769,181	98,005.80	38,622,227	14,659.11	7,701,463
12月30日	火						
12月31日	水						

3 委託・買付別種別取扱高

数量 = kg
金額 = 円(税込)

種別	項目	委託	%	買付	%	合計	%
野菜	数量	5,272,571.86	65.0	2,831,909.78	35.0	8,104,481.64	100
	金額	1,052,392,371	64.4	580,676,878	35.6	1,633,069,249	100
果実	数量	2,985,444.83	70.0	1,278,716.62	30.0	4,264,161.45	100
	金額	1,009,907,801	75.5	326,776,067	24.5	1,336,683,868	100
その他	数量	155,464.11	41.5	218,275.64	58.5	373,739.75	100
	金額	96,735,632	61.8	59,654,371	38.2	156,390,003	100
合計	数量	8,413,480.80	66.0	4,328,902.04	34.0	12,742,382.84	100
	金額	2,159,035,804	69.0	967,107,316	31.0	3,126,143,120	100

委託・買付取扱高比率グラフ



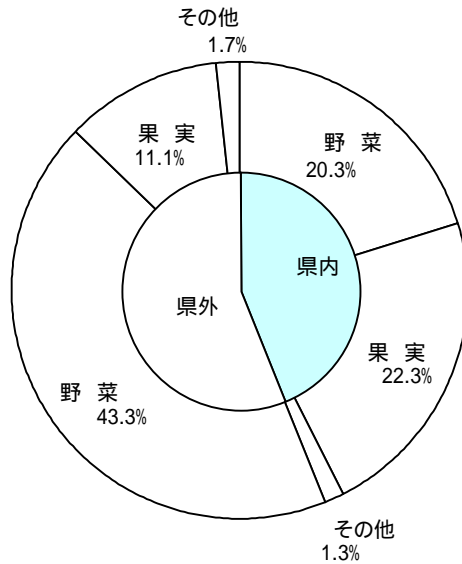
4 県内・県外別種別取扱高

数量 = kg
金額 = 円(税込)

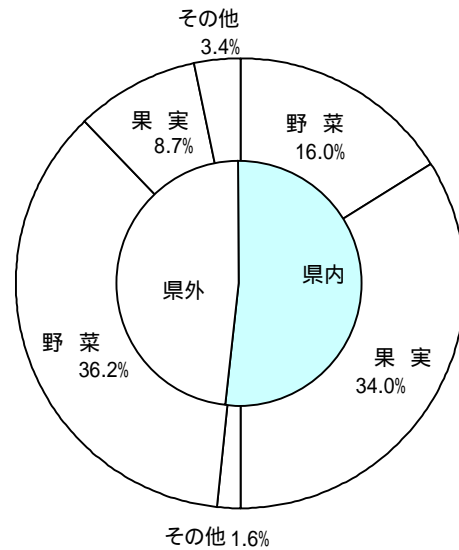
種別	項目	県内	%	県外	%	合計	%
野菜	数量	2,583,078.63	31.8	5,521,403.01	68.2	8,104,481.64	100
	金額	499,935,967	30.6	1,133,133,282	69.4	1,633,069,249	100
果実	数量	2,847,785.91	66.7	1,416,375.54	33.3	4,264,161.45	100
	金額	1,064,106,133	79.6	272,577,735	20.4	1,336,683,868	100
その他	数量	159,810.61	42.7	213,929.14	57.3	373,739.75	100
	金額	49,976,497	31.9	106,413,506	68.1	156,390,003	100
合計	数量	5,590,675.15	43.8	7,151,707.69	56.2	12,742,382.84	100
	金額	1,614,018,597	51.6	1,512,124,523	48.4	3,126,143,120	100

県内・県外取扱高比率グラフ

数量



金額



5 都道府県別種別取扱高

数量 = kg
金額 = 円(税込)

県名	野 菜		果 実		そ の 他		合 計	
	数量	金額	数量	金額	数量	金額	数量	金額
浜松市内	1,778,604.87	304,338,816	2,083,862.88	652,923,290	139,180.92	32,292,279	4,001,648.67	989,554,385
静岡県(浜松市以外)	804,473.76	195,597,151	763,923.03	411,182,843	20,629.69	17,684,218	1,589,026.48	624,464,212
北海道	1,711,393.47	152,230,887			21,337.00	6,449,392	1,732,730.47	158,680,279
青 森	67,335.20	27,712,626	277,091.00	54,426,321	2,085.20	564,586	346,511.40	82,703,533
岩 手	1,856.30	511,738					1,856.30	511,738
宮 城	24.00	34,804					24.00	34,804
秋 田	3,839.50	995,541	72,660.00	13,921,392	202.60	90,300	76,702.10	15,007,233
山 形	1,626.50	909,386	29,464.84	5,615,003	641.00	607,840	31,732.34	7,132,229
福 島	346.46	164,550	10,600.00	1,080,185	48,069.06	9,931,536	59,015.52	11,176,271
茨 城	1,040,433.38	162,943,002	2,275.00	465,254	85.00	91,188	1,042,793.38	163,499,444
栃 木	6,537.70	1,571,532			311.00	176,104	6,848.70	1,747,636
群 馬	115,106.25	36,789,294			1,142.20	346,078	116,248.45	37,135,372
埼 玉	5,902.64	2,010,015			462.18	222,791	6,364.82	2,232,806
千 葉	690,041.90	102,972,414			1,408.00	557,375	691,449.90	103,529,789
東 京	940.90	1,020,849					940.90	1,020,849
神奈川	2,989.60	1,320,717	8.00	18,900			2,997.60	1,339,617
新 潟	17,714.96	13,795,824	2,230.00	522,110	40.00	6,720	19,984.96	14,324,654
富 山	115.60	102,060			2,785.90	4,000,955	2,901.50	4,103,015
福 井	1,460.00	601,440					1,460.00	601,440
山 梨			15,411.90	4,975,916	7,787.36	11,304,168	23,199.26	16,280,084
長 野	231,555.51	135,618,660	183,453.00	29,098,597	26,118.76	45,262,853	441,127.27	209,980,110
岐 阜	2,619.46	1,362,633	2,063.10	1,541,080	1,047.06	376,856	5,729.62	3,280,569
愛 知	911,723.40	203,127,128	17,507.10	11,201,509	18,506.70	4,787,429	947,737.20	219,116,066
三 重	1,317.04	1,431,520	162.00	175,770			1,479.04	1,607,290
滋 賀	2,730.00	2,753,078					2,730.00	2,753,078
京 都	1,937.28	1,554,599					1,937.28	1,554,599
大 阪	62.00	25,514					62.00	25,514
兵 庫	635.00	94,026					635.00	94,026
奈 良			11,392.00	2,906,390			11,392.00	2,906,390
和歌山	243.11	268,806	56,606.50	7,320,990			56,849.61	7,589,796
鳥 取	43.00	66,990					43.00	66,990
岡 山	665.16	911,142	1,431.00	1,464,513			2,096.16	2,375,655
広 島	563.80	886,192			0.14	9,999	563.94	896,191
徳 島	15,611.00	4,499,663					15,611.00	4,499,663
香 川	2,895.00	1,084,063					2,895.00	1,084,063
愛 媛	16,850.00	4,740,428	7,030.46	4,322,755	314.25	237,716	24,194.71	9,300,899
高 知	37,547.20	36,930,973	1,162.00	380,092			38,709.20	37,311,065
福 岡	1,168.00	879,414			380.00	491,190	1,548.00	1,370,604
佐 賀	2,417.55	910,290	1,890.00	716,098			4,307.55	1,626,388
長 崎	19,314.00	3,076,579			1,456.53	611,834	20,770.53	3,688,413
熊 本	98,256.40	35,704,493	26,432.00	10,620,478			124,688.40	46,324,971
大 分	70.50	51,658	136.00	70,770			206.50	122,428
宮 崎	212,130.84	95,856,955	1,798.50	857,309	3,993.60	3,435,415	217,922.94	100,149,679
鹿児島	52,362.45	21,702,826	234.00	209,580	1,096.00	550,626	53,692.45	22,463,032
沖 縄	1,345.06	1,060,838	209.35	82,108			1,554.41	1,142,946
豪 州	1,187.50	1,562,256	5,405.00	1,232,218			6,592.50	2,794,474
中 国	60,361.60	11,533,718	7.00	4,881	64,867.36	13,448,445	125,235.96	24,987,044
エクアドル			3,393.00	668,206			3,393.00	668,206
イスラエル			7,548.00	1,275,740			7,548.00	1,275,740
韓 国	7,387.60	5,526,785			36.00	44,100	7,423.60	5,570,885
メキシコ	85,025.00	13,222,777	45,242.00	9,431,817			130,267.00	22,654,594
マレーシア	7.00	13,334					7.00	13,334
オランダ	494.00	492,390					494.00	492,390
N Z	3,573.50	2,495,694	21,264.50	8,113,262	932.00	236,628	25,770.00	10,845,584
比 国	367.70	268,554	523,647.00	80,686,236	6,924.80	1,742,267	530,939.50	82,697,057
タ イ	2,802.07	2,242,058	174.00	139,960			2,976.07	2,382,018
台 湾	22.00	49,556					22.00	49,556
米 国	8,542.57	4,247,813	78,495.29	17,434,485	329.24	168,662	87,367.10	21,850,960
その他	69,905.35	31,193,200	9,952.00	1,597,810	1,570.20	660,453	81,427.55	33,451,463
合計	8,104,481.64	1,633,069,249	4,264,161.45	1,336,683,868	373,739.75	156,390,003	12,742,382.84	3,126,143,120

6 品目別取扱数量順位表

数量 = kg

野 菜				果 実			
順位	品 目	数 量	%	順位	品 目	数 量	%
1	たまねぎ	1,066,130.20	13.1	1	早生温州みかん	1,373,802.00	32.2
2	キャベツ	974,407.00	12.0	2	普通温州みかん	1,115,888.50	26.1
3	だいこん	889,190.30	10.9	3	バナナ	473,759.00	11.1
4	はくさい	800,517.40	9.8	4	ふじ	426,026.00	9.9
5	にんじん	511,725.10	6.3	5	章姫いちご	113,165.70	2.6
6	レタス	389,917.20	4.8	6	紅ほっぺ	78,925.01	1.8
7	男爵	358,229.00	4.4	7	次郎	64,419.00	1.5
8	きゅうり	234,124.80	2.8	8	アールスメロン	58,074.50	1.3
9	トマト	228,356.00	2.8	9	王林	53,723.00	1.2
10	白ねぎ	221,112.00	2.7	10	キウイフルーツ	53,531.60	1.2
11	メークイン	183,710.00	2.2	11	パインアップル	50,295.00	1.1
12	かぼちゃ	162,466.20	2.0	12	ネーブルオレンジ	43,390.50	1.0
13	かんしょ	157,615.00	1.9	13	はっさく	43,381.00	1.0
14	ごぼう	135,682.20	1.6	14	ハネジュウメロン	38,800.00	0.9
15	えのきだけ	133,984.80	1.6	15	レモン	35,146.00	0.8
16	ほうれんそう	125,794.25	1.5	16	バレンシアオレンジ	34,187.00	0.8
17	ブロッコリー	111,834.80	1.3	17	ジョナゴールド	32,160.00	0.7
18	なす	106,015.20	1.3	18	グレープフルーツ	31,331.00	0.7
19	しめじ	103,661.74	1.2	19	西洋なし	29,134.40	0.6
20	ばれいしょ	100,510.24	1.2	20	富有	18,916.50	0.4
	そ の 他	1,109,498.21	14.6		そ の 他	96,105.74	3.1
	合 計	8,104,481.64	100.0		合 計	4,264,161.45	100.0

7 品目別取扱金額順位表

単位 = 円(税込)

野 菜				果 実			
順位	品 目	金 額	%	順位	品 目	金 額	%
1	キャベツ	100,153,872	6.1	1	早生温州みかん	354,844,396	26.5
2	きゅうり	97,899,393	5.9	2	普通温州みかん	351,887,880	26.3
3	レタス	89,547,475	5.4	3	章姫いちご	143,475,717	10.7
4	しめじ	86,543,030	5.2	4	紅ほっぺ	116,571,170	8.7
5	トマト	80,056,771	4.9	5	アールスメロン	76,645,585	5.7
6	たまねぎ	79,775,187	4.8	6	ふじ	72,840,156	5.4
7	えのきだけ	62,740,561	3.8	7	バナナ	70,063,432	5.2
8	にんじん	61,826,884	3.7	8	キウイフルーツ	19,892,595	1.4
9	だいこん	55,297,922	3.3	9	ネーブルオレンジ	16,630,069	1.2
10	白ねぎ	54,464,388	3.3	10	次郎	11,985,336	0.8
11	ほうれんそう	50,654,219	3.1	11	王林	10,137,826	0.7
12	ピーマン	49,654,667	3.0	12	パインアップル	10,120,705	0.7
13	生しいたけ	45,334,028	2.7	13	レモン	7,206,602	0.5
14	はくさい	43,845,016	2.6	14	西洋なし	6,717,539	0.5
15	なす	39,224,436	2.4	15	ジョナゴール	6,437,726	0.4
16	れんこん	37,128,996	2.2	16	ハネジウメロン	6,180,490	0.4
17	その他きのこ類	34,070,143	2.0	17	グレープフルーツ	5,853,090	0.4
18	ミニトマト	32,153,669	1.9	18	バレンシアオレンジ	5,554,760	0.4
19	男爵	31,836,015	1.9	19	富有	4,863,630	0.3
20	かぼちゃ	29,300,176	1.7	20	その他なし類	4,579,032	0.3
	そ の 他	471,562,401	30.1		そ の 他	34,196,132	3.5
	合 計	1,633,069,249	100.0		合 計	1,336,683,868	100.0

8 品目別産地別取扱高

野菜

品名	産地	数量(kg)	金額(税込)	平均単価
だいこん	浜松市内	697,420.50	42,543,998	61
	静岡県(浜松市以外)	118,041.00	7,192,316	61
	青森	1,290.00	60,374	47
	茨城	17,300.00	1,014,704	59
	群馬	31.00	15,120	488
	千葉	54,350.00	4,417,653	81
	神奈川	757.80	53,757	71
	- - - 合計 - - -		889,190.30	55,297,922
かぶ	浜松市内	11,783.05	1,072,442	91
	埼玉	205.00	42,630	208
	千葉	46,118.50	7,187,337	156
	神奈川	63.00	14,540	231
	岐阜	112.00	12,390	111
	三重	8.00	1,260	158
	京都	81.00	32,221	398
	- - - 合計 - - -		58,370.55	8,362,820
にんじん	浜松市内	2,825.80	322,369	114
	静岡県(浜松市以外)	4,345.00	574,311	132
	北海道	2,200.00	127,678	58
	茨城	38,858.00	3,554,322	91
	埼玉	3,177.00	813,538	256
	千葉	447,414.00	54,487,819	122
	愛知	7,510.00	577,181	77
	三重	1.00	2,257	2,257
	和歌山	19.70	31,141	1,581
	岡山	175.00	60,688	347
	徳島	2.50	8,400	3,360
	香川	2,895.00	1,084,063	374
	佐賀	0.10	2,730	27,300
	鹿児島	300.00	25,200	84
	中国	2,000.00	153,927	77
	米国	2.00	1,260	630
	- - - 合計 - - -		511,725.10	61,826,884
ごぼう	浜松市内	1,682.60	522,109	310
	静岡県(浜松市以外)	2,694.20	667,764	248
	北海道	34,506.50	5,939,363	172
	青森	15,047.00	5,117,004	340
	秋田	184.00	42,682	232
	茨城	43,036.60	10,787,897	251

野菜

品名	産地	数量(kg)	金額(税込)	平均単価
ごぼう	栃 木	5,227.30	938,448	180
	群 馬	10,513.00	2,262,528	215
	千 葉	840.00	174,300	208
	新 潟	20.00	8,400	420
	長 野	8.00	3,570	446
	愛 知	310.00	152,301	491
	大 阪	20.00	2,204	110
	兵 庫	500.00	47,250	95
	熊 本	330.00	230,260	698
	中 国	20,471.00	1,996,440	98
	その他	292.00	48,824	167
- - - 合 計 - - -		135,682.20	28,941,344	213
たけのこ	浜松市内	3.00	7,874	2,625
	鹿児島	56.00	126,102	2,252
	中 国	717.00	517,752	722
	台 湾	17.00	40,632	2,390
- - - 合 計 - - -		793.00	692,360	873
れんこん	浜松市内	7,379.40	3,473,487	471
	茨 城	85,370.00	33,350,593	391
	千 葉	712.00	304,916	428
- - - 合 計 - - -		93,461.40	37,128,996	397
くわい	茨 城	65.00	105,000	1,615
	埼 玉	60.00	117,808	1,963
	広 島	163.00	221,650	1,360
	中 国	979.00	286,120	292
- - - 合 計 - - -		1,267.00	730,578	577
その他根菜類	浜松市内	119.20	21,108	177
	静岡県(浜松市以外)	0.30	367	1,223
	北海道	4.00	3,464	866
	茨 城	54.00	23,423	434
	群 馬	3.00	1,680	560
	長 野	185.79	39,738	214
	岐 阜	2.20	2,887	1,312
	愛 知	964.60	448,648	465
	京 都	1.80	1,132	629
	中 国	6.00	2,520	420
	- - - 合 計 - - -		1,340.89	544,967
はくさい	浜松市内	236,817.00	10,508,640	44
	静岡県(浜松市以外)	27,559.00	1,184,592	43

野菜

品名	産地	数量(kg)	金額(税込)	平均単価
はくさい	茨 城	526,856.40	31,710,486	60
	愛 知	1,335.00	84,104	63
	徳 島	7,950.00	357,194	45
	- - - 合 計 - - -	800,517.40	43,845,016	55
つけな	浜松市内	3,173.00	702,091	221
	静岡県(浜松市以外)	78.00	10,710	137
	- - - 合 計 - - -	3,251.00	712,801	219
こまつな	浜松市内	38,398.85	10,977,692	286
	静岡県(浜松市以外)	9,084.00	2,942,592	324
	茨 城	3,515.00	1,001,449	285
	岐 阜	984.00	311,848	317
	- - - 合 計 - - -	51,981.85	15,233,581	293
つまみ菜	愛 知	6.20	16,484	2,659
	- - - 合 計 - - -	6.20	16,484	2,659
キャベツ	浜松市内	113,007.00	10,736,299	95
	静岡県(浜松市以外)	154,265.00	13,940,487	90
	茨 城	72,810.00	6,514,802	89
	愛 知	634,315.00	68,954,934	109
	オランダ	10.00	7,350	735
	- - - 合 計 - - -	974,407.00	100,153,872	103
	グリーンボール	茨 城	660.00	78,750
- - - 合 計 - - -		660.00	78,750	119
ほうれんそう	浜松市内	64,180.25	23,872,324	372
	静岡県(浜松市以外)	1,211.00	774,992	640
	北海道	2,520.00	1,587,600	630
	岩 手	1,856.00	511,266	275
	茨 城	23,409.20	9,049,732	387
	群 馬	5,420.00	2,885,645	532
	千 葉	5,570.00	2,632,967	473
	長 野	2,004.00	1,052,098	525
	岐 阜	973.60	471,762	485
	愛 知	3,138.00	123,268	39
	その他	15,512.20	7,692,565	496
	- - - 合 計 - - -	125,794.25	50,654,219	403

野菜

品名	産地	数量(kg)	金額(税込)	平均単価
青ねぎ	浜松市内	38,488.51	15,544,635	404
	静岡県(浜松市以外)	3,431.00	2,841,042	828
	群馬	1,548.00	430,492	278
	神奈川	240.00	40,320	168
	愛知	2,046.00	821,928	402
	京都	28.60	68,750	2,404
	- - - 合計 - - -		45,782.11	19,747,167
白ねぎ	浜松市内	49,927.00	10,129,444	203
	静岡県(浜松市以外)	4,498.00	1,012,618	225
	北海道	60.00	33,070	551
	青森	4,835.00	1,041,912	215
	秋田	3,580.00	832,171	232
	山形	1,345.00	340,802	253
	茨城	50,900.00	13,084,281	257
	栃木	330.00	137,130	416
	群馬	45,715.00	10,801,513	236
	埼玉	1,540.00	500,857	325
	千葉	33,770.00	10,733,029	318
	鳥取	30.00	9,240	308
	中国	12,332.00	1,904,374	154
	その他	12,250.00	3,903,947	319
- - - 合計 - - -		221,112.00	54,464,388	246
わけぎ	浜松市内	3,104.90	891,613	287
	群馬	3.00	4,200	1,400
	埼玉	15.00	20,947	1,396
	千葉	1,680.00	916,840	546
- - - 合計 - - -		4,802.90	1,833,600	382
ふき	静岡県(浜松市以外)	32.00	10,920	341
	愛知	5,128.00	1,271,709	248
- - - 合計 - - -		5,160.00	1,282,629	249
うど	山形	14.00	16,064	1,147
	茨城	120.00	101,638	847
	栃木	2.40	7,138	2,974
	群馬	12.00	8,188	682
- - - 合計 - - -		148.40	133,028	896
みつば	浜松市内	7,683.75	9,084,309	1,182
	静岡県(浜松市以外)	1,551.90	1,198,726	772
	茨城	19.20	87,776	4,572

野菜

品名	産地	数量(kg)	金額(税込)	平均単価
みつば	東京	2.20	12,492	5,678
	長野	9.00	6,930	770
	- - - 合計 - - -	9,266.05	10,390,233	1,121
しゅんぎく	浜松市内	7,964.15	4,185,250	526
	静岡県(浜松市以外)	1,311.00	766,920	585
	茨城	868.00	265,860	306
	群馬	6,128.00	3,249,004	530
	千葉	1,610.00	1,126,012	699
	その他	557.00	572,880	1,029
	- - - 合計 - - -	18,438.15	10,165,926	551
せり	宮城	24.00	34,804	1,450
	茨城	1,092.00	760,720	697
	千葉	24.00	32,442	1,352
	大分	0.50	944	1,888
	- - - 合計 - - -	1,140.50	828,910	727
にら	浜松市内	10.50	12,124	1,155
	静岡県(浜松市以外)	30.00	23,730	791
	茨城	3,904.00	2,943,780	754
	栃木	272.00	246,056	905
	岡山	23.00	87,564	3,807
	高知	14,700.00	13,165,605	896
	宮崎	10,600.00	2,613,430	247
	中国	5.10	8,568	1,680
	その他	2,643.00	2,297,987	869
- - - 合計 - - -	32,187.60	21,398,844	665	
セルリー	浜松市内	19,177.50	2,948,288	154
	静岡県(浜松市以外)	44,948.20	7,516,415	167
	愛知	5.70	10,500	1,842
	豪州	8.60	16,800	1,953
	オランダ	12.00	16,800	1,400
	米国	5.37	11,760	2,190
	その他	6.10	11,130	1,825
	- - - 合計 - - -	64,163.47	10,531,693	164
アスパラガス	長野	44.25	99,937	2,258
	豪州	1,178.00	1,543,094	1,310
	メキシコ	375.00	460,421	1,228
	N Z	292.50	370,932	1,268
	比国	33.60	40,320	1,200
	タイ	42.85	77,384	1,806

野菜

品名	産地	数量(kg)	金額(税込)	平均単価
アスパラガス	その他	2,318.90	2,943,405	1,269
- - -	合計 - - -	4,285.10	5,535,493	1,292
カリフラワー	浜松市内	11,355.00	1,816,048	160
	静岡県(浜松市以外)	2,760.00	474,515	172
	茨城	750.00	139,434	186
	長野	28.00	6,720	240
	愛知	306.00	80,010	261
	徳島	2,652.00	662,956	250
- - -	合計 - - -	17,851.00	3,179,683	178
ブロッコリー	浜松市内	55,689.80	12,127,628	218
	静岡県(浜松市以外)	16,505.00	3,276,986	199
	茨城	1,307.00	474,406	363
	群馬	1,168.00	374,010	320
	愛知	31,054.00	6,398,422	206
	米国	6,111.00	2,105,016	344
- - -	合計 - - -	111,834.80	24,756,468	221
レタス	浜松市内	87,233.00	20,828,667	239
	静岡県(浜松市以外)	257,970.00	59,065,624	229
	茨城	22,500.00	5,513,993	245
	長野	660.00	174,300	264
	愛知	3,104.20	1,250,023	403
	長崎	18,300.00	2,679,064	146
	その他	150.00	35,804	239
- - -	合計 - - -	389,917.20	89,547,475	230
その他レタス	浜松市内	12,986.00	4,374,990	337
	静岡県(浜松市以外)	9,578.50	3,603,926	376
	茨城	13,784.00	5,411,615	393
	千葉	4.00	1,994	499
	長野	84.00	40,738	485
	愛知	17,383.00	7,313,774	421
	兵庫	135.00	46,776	346
	福岡	12.00	4,618	385
	長崎	960.00	294,825	307
- - -	合計 - - -	54,926.50	21,093,256	384
サラダ菜	浜松市内	3,605.00	2,217,272	615
	静岡県(浜松市以外)	216.00	110,748	513
- - -	合計 - - -	3,821.00	2,328,020	609

野菜

品名	産地	数量(kg)	金額(税込)	平均単価
パセリ	浜松市内	5,401.00	6,888,280	1,275
	静岡県(浜松市以外)	511.00	725,126	1,419
	茨城	85.00	160,650	1,890
	千葉	345.00	402,674	1,167
	その他	15.00	20,474	1,365
- - - 合計 - - -		6,357.00	8,197,204	1,289
チンゲンサイ	浜松市内	13,109.80	3,788,678	289
	静岡県(浜松市以外)	7,095.40	2,306,021	325
	茨城	870.00	313,422	360
- - - 合計 - - -		21,075.20	6,408,121	304
タアサイ	浜松市内	1,096.00	253,305	231
	静岡県(浜松市以外)	716.00	202,106	282
- - - 合計 - - -		1,812.00	455,411	251
その他葉茎菜類	浜松市内	22,036.08	8,623,417	391
	静岡県(浜松市以外)	6,900.94	2,253,829	327
	岩手	0.30	472	1,573
	茨城	18,980.50	8,213,299	433
	栃木	54.50	67,830	1,245
	群馬	417.00	197,712	474
	埼玉	452.00	246,744	546
	千葉	627.00	645,328	1,029
	東京	18.00	12,600	700
	神奈川	92.50	75,154	812
	岐阜	44.80	33,974	758
	愛知	1,236.77	510,555	413
	三重	80.00	44,834	560
	京都	5.60	13,498	2,410
	岡山	0.50	420	840
	広島	4.00	2,520	630
	徳島	96.00	97,020	1,011
	高知	5.40	8,042	1,489
	鹿児島	0.40	462	1,155
	中国	2,093.00	659,488	315
マレーシア	7.00	13,334	1,905	
オランダ	334.00	376,892	1,128	
台湾	5.00	8,924	1,785	
米国	1,995.00	1,297,152	650	
その他	9.40	11,550	1,229	
- - - 合計 - - -		55,495.69	23,415,050	422
きゅうり	浜松市内	9,270.80	3,249,438	351
	静岡県(浜松市以外)	175.00	58,798	336

野菜

品名	産地	数量(kg)	金額(税込)	平均単価
きゅうり	福 島	290.00	96,808	334
	群 馬	43,725.00	16,257,748	372
	埼 玉	375.00	154,454	412
	千 葉	1,400.00	614,564	439
	愛 知	14,419.00	4,735,113	328
	高 知	1,610.00	657,194	408
	宮 崎	139,720.00	62,369,875	446
	鹿児島	2,420.00	1,035,930	428
	その他	20,720.00	8,669,471	418
- - - 合 計 - - -		234,124.80	97,899,393	418
かぼちゃ	浜松市内	26.00	10,604	408
	北海道	24,955.00	3,372,239	135
	宮 崎	675.20	825,480	1,223
	鹿児島	39,880.00	10,501,246	263
	メキシコ	84,650.00	12,762,356	151
	その他	12,280.00	1,828,251	149
	- - - 合 計 - - -		162,466.20	29,300,176
なす	浜松市内	1,830.00	622,453	340
	静岡県(浜松市以外)	200.00	55,542	278
	愛 知	50,925.00	19,323,462	379
	大 阪	18.00	3,150	175
	岡 山	20.00	8,400	420
	高 知	1,720.50	1,262,398	734
	福 岡	714.50	279,194	391
	佐 賀	2,417.20	906,143	375
	熊 本	48,170.00	16,763,694	348
	- - - 合 計 - - -		106,015.20	39,224,436
こなす	浜松市内	272.50	60,836	223
	静岡県(浜松市以外)	12.70	4,010	316
	高 知	158.00	200,904	1,272
- - - 合 計 - - -		443.20	265,750	600
トマト	浜松市内	49,471.10	16,774,592	339
	静岡県(浜松市以外)	28,857.20	11,502,853	399
	愛 知	101,124.70	34,103,135	337
	熊 本	48,903.00	17,676,191	361
- - - 合 計 - - -		228,356.00	80,056,771	351
ミニトマト	浜松市内	12,004.40	8,097,539	675
	静岡県(浜松市以外)	15,985.00	10,460,180	654
	愛 知	20,547.30	13,588,076	661

野菜

品名	産地	数量(kg)	金額(税込)	平均単価
ミニトマト	徳島	1.00	7,874	7,874
- - -	合計 - - -	48,537.70	32,153,669	662
ピーマン	浜松市内	5.00	840	168
	茨城	39,825.25	18,507,519	465
	高知	198.00	260,448	1,315
	宮崎	43,419.90	25,154,900	579
	鹿児島	200.00	143,270	716
	韓国	6,454.60	3,424,814	531
	オランダ	3.00	6,930	2,310
	NZ	3,281.00	2,124,762	648
	米国	15.00	10,394	693
	その他	18.00	20,790	1,155
- - -	合計 - - -	93,419.75	49,654,667	532
ししとうがらし	浜松市内	63.20	78,958	1,249
	静岡県(浜松市以外)	3.40	4,284	1,260
	茨城	183.00	488,238	2,668
	千葉	1.00	3,570	3,570
	京都	1.00	8,400	8,400
	高知	1,219.50	5,315,807	4,359
	中国	36.00	60,480	1,680
	韓国	921.00	2,098,191	2,278
- - -	合計 - - -	2,428.10	8,057,928	3,319
オクラ	大阪	24.00	20,160	840
	高知	0.05	840	16,800
	沖縄	10.00	16,798	1,680
	韓国	12.00	3,780	315
	比国	333.30	226,764	680
	タイ	2,404.00	1,791,720	745
- - -	合計 - - -	2,783.35	2,060,062	740
とうがん	浜松市内	194.80	8,710	45
	静岡県(浜松市以外)	490.00	70,664	144
	愛知	640.00	91,346	143
	沖縄	600.00	163,586	273
- - -	合計 - - -	1,924.80	334,306	174
その他果菜類	浜松市内	45.80	7,286	159
	静岡県(浜松市以外)	71.20	15,538	218
	宮崎	1,068.90	936,994	877
	鹿児島	66.00	45,254	686
	沖縄	25.00	22,521	901

野菜

品名	産地	数量(kg)	金額(税込)	平均単価
その他果菜類	その他	115.00	102,480	891
- - -	合計 - - -	1,391.90	1,130,073	812
いんげん	浜松市内	1,014.00	837,790	826
	静岡県(浜松市以外)	164.00	163,798	999
	東京	120.00	101,532	846
	高知	6.00	9,450	1,575
	福岡	430.00	542,008	1,260
	熊本	2.00	2,624	1,312
	鹿児島	6,016.00	7,146,682	1,188
	沖縄	703.00	843,668	1,200
	その他	1,018.00	793,270	779
- - -	合計 - - -	9,473.00	10,440,822	1,102
さやえんどう	浜松市内	406.50	318,643	784
	静岡県(浜松市以外)	410.00	569,928	1,390
	愛知	7,331.30	9,588,455	1,308
	和歌山	220.00	225,854	1,027
	徳島	150.00	237,610	1,584
	熊本	466.00	430,600	924
	鹿児島	987.00	816,620	827
- - -	合計 - - -	9,970.80	12,187,710	1,222
ピース	浜松市内	34.28	77,656	2,265
	静岡県(浜松市以外)	20.00	11,550	578
	和歌山	2.51	4,882	1,945
	鹿児島	1,008.05	1,050,736	1,042
- - -	合計 - - -	1,064.84	1,144,824	1,075
そらまめ	鹿児島	542.00	494,856	913
- - -	合計 - - -	542.00	494,856	913
えだまめ	静岡県(浜松市以外)	30.00	57,224	1,907
- - -	合計 - - -	30.00	57,224	1,907
その他豆科野菜類	浜松市内	256.25	130,038	507
	静岡県(浜松市以外)	50.00	13,650	273
	北海道	294.72	256,536	870
	山形	66.00	38,112	577
- - -	合計 - - -	666.97	438,336	657

野菜

品名	産地	数量(kg)	金額(税込)	平均単価
かんしょ	浜松市内	8,940.00	556,540	62
	静岡県(浜松市以外)	20.00	6,300	315
	茨城	73,145.00	9,004,962	123
	千葉	70,695.00	9,781,336	138
	神奈川	340.00	36,014	106
	徳島	3,915.00	1,575,035	402
	鹿児島	560.00	206,744	369
	- - - 合計 - - -		157,615.00	21,166,931
ばれいしょ	浜松市内	71,440.24	10,282,254	144
	静岡県(浜松市以外)	17,480.00	2,350,626	134
	北海道	11,590.00	1,259,156	109
	- - - 合計 - - -		100,510.24	13,892,036
メークイン	浜松市内	1,390.00	125,370	90
	北海道	182,320.00	19,586,948	107
	- - - 合計 - - -		183,710.00	19,712,318
男爵	浜松市内	389.00	54,043	139
	北海道	357,840.00	31,781,972	89
	- - - 合計 - - -		358,229.00	31,836,015
さといも	浜松市内	40,544.15	11,696,169	288
	静岡県(浜松市以外)	7,936.00	3,096,713	390
	茨城	10.00	3,150	315
	栃木	650.00	161,700	249
	埼玉	50.00	26,250	525
	千葉	14,250.00	3,358,190	236
	福井	1,460.00	601,440	412
	岐阜	440.00	152,250	346
	愛媛	16,850.00	4,740,428	281
	宮崎	16,409.30	3,900,056	238
	鹿児島	177.00	46,724	264
	- - - 合計 - - -		98,776.45	27,783,070
セレバス	浜松市内	1,023.50	177,276	173
	千葉	1,640.00	574,290	350
	宮崎	235.00	50,190	214
	鹿児島	150.00	63,000	420
	- - - 合計 - - -		3,048.50	864,756

野菜

品名	産地	数量(kg)	金額(税込)	平均単価
ながいも	浜松市内	439.00	57,744	132
	北海道	38,780.00	9,347,035	241
	青 森	38,360.00	10,289,438	268
	長 野	600.00	323,190	539
	- - - 合 計 - - -	78,179.00	20,017,407	256
やまのいも	浜松市内	1,151.47	958,956	833
	静岡県(浜松市以外)	1,462.82	1,935,350	1,323
	群 馬	272.00	173,880	639
	千 葉	8,788.00	5,218,900	594
	愛 知	66.00	28,980	439
	- - - 合 計 - - -	11,740.29	8,316,066	708
たまねぎ	浜松市内	11,952.00	3,845,573	322
	北海道	1,053,892.	75,881,113	72
	米 国	286.20	48,501	169
	- - - 合 計 - - -	1,066,130.20	79,775,187	75
にんにく	青 森	7,790.00	11,195,708	1,437
	中 国	10,148.50	1,796,991	177
	- - - 合 計 - - -	17,938.50	12,992,699	724
エシャレット	浜松市内	6,160.00	3,451,968	560
	静岡県(浜松市以外)	1,833.50	860,925	470
	豪 州	0.90	2,362	2,624
	オランダ	130.00	77,594	597
	その他	120.00	74,760	623
	- - - 合 計 - - -	8,244.40	4,467,609	542
ゆりね	北海道	811.00	824,454	1,017
- - - 合 計 - - -	811.00	824,454	1,017	
その他土物類	浜松市内	40.40	3,306	82
	北海道	191.00	181,638	951
	茨 城	1.00	3,150	3,150
	- - - 合 計 - - -	232.40	188,094	809
わさび	浜松市内	7.00	26,880	3,840
	静岡県(浜松市以外)	52.00	339,144	6,522
	徳 島	3.00	8,400	2,800

野菜

品名	産地	数量(kg)	金額(税込)	平均単価
- - - 合計 - - -		62.00	374,424	6,039
しょうが	浜松市内	32.70	6,234	191
	北海道	85.00	32,130	378
	愛知	441.00	408,793	927
	高知	16,309.05	14,184,841	870
	熊本	180.00	170,100	945
	中国	7,676.00	2,545,196	332
	- - - 合計 - - -		24,723.75	17,347,294
とうがらし	浜松市内	14.00	17,166	1,226
	静岡県(浜松市以外)	50.60	12,387	245
	- - - 合計 - - -		64.60	29,553
め類	浜松市内	72.00	81,900	1,138
	福島	3.24	5,094	1,572
	埼玉	7.50	28,870	3,849
	岐阜	18.00	13,364	742
	愛知	40.50	952,718	23,524
	広島	272.00	571,200	2,100
	福岡	11.50	53,594	4,660
- - - 合計 - - -		424.74	1,706,740	4,018
かいわれ	静岡県(浜松市以外)	5,421.79	2,763,512	510
	神奈川	1,207.05	788,572	653
	三重	0.10	198	1,980
	広島	119.00	74,970	630
	- - - 合計 - - -		6,747.94	3,627,252
しそ	愛知	194.73	1,287,162	6,610
	広島	0.50	5,774	11,548
	徳島	0.15	577	3,847
- - - 合計 - - -		195.38	1,293,513	6,620
おおば	愛知	6,163.20	23,563,888	3,823
	- - - 合計 - - -		6,163.20	23,563,888
みょうが	千葉	1.50	8,504	5,669
	高知	508.00	1,151,220	2,266

野菜

品名	産地	数量(kg)	金額(税込)	平均単価
- - - 合計 - - -		509.50	1,159,724	2,276
その他香辛つま物	浜松市内	555.80	660,066	1,188
	静岡県(浜松市以外)	1,200.26	1,306,347	1,088
	北海道	222.50	487,344	2,190
	秋 田	1.00	15,496	15,496
	山 形	123.20	195,133	1,584
	茨 城	155.23	273,951	1,765
	埼 玉	21.14	57,917	2,740
	千 葉	122.60	204,272	1,666
	東 京	35.70	85,780	2,403
	神奈川	289.25	312,360	1,080
	長 野	5.62	19,868	3,535
	岐 阜	38.86	351,558	9,047
	愛 知	1,558.95	6,963,627	4,467
	三 重	48.74	168,331	3,454
	鳥 取	13.00	57,750	4,442
	岡 山	1.30	5,312	4,086
	広 島	5.30	10,078	1,902
	徳 島	21.15	123,649	5,846
	高 知	11.50	22,415	1,949
	佐 賀	0.25	1,417	5,668
宮 崎	2.54	6,030	2,374	
沖 縄	7.06	14,265	2,021	
オランダ	5.00	6,824	1,365	
比 国	0.80	1,470	1,838	
タ イ	355.22	372,954	1,050	
その他	2.00	8,610	4,305	
- - - 合計 - - -		4,803.97	11,732,824	2,442
生しいたけ	浜松市内	9,938.60	12,285,229	1,236
	静岡県(浜松市以外)	15,958.25	22,458,421	1,407
	北海道	921.75	1,337,733	1,451
	群 馬	150.00	119,700	798
	東 京	765.00	808,445	1,057
	長 野	148.85	184,798	1,242
	岐 阜	6.00	12,600	2,100
	愛 知	307.55	363,980	1,183
	三 重	1,160.00	1,157,940	998
	滋 賀	2,730.00	2,753,078	1,008
	長 崎	54.00	102,690	1,902
	中 国	3,896.00	1,592,412	409
	その他	1,878.75	2,157,002	1,148
- - - 合計 - - -		37,914.75	45,334,028	1,196
まつたけ	米 国	128.00	773,730	6,045

野菜

品名	産地	数量(kg)	金額(税込)	平均単価
- - - 合計 - - -		128.00	773,730	6,045
なめこ	静岡県(浜松市以外)	4,208.00	1,808,940	430
	福 島	41.70	49,040	1,176
	新 潟	961.80	558,390	581
	長 野	12,874.30	6,980,145	542
- - - 合計 - - -		18,085.80	9,396,515	520
えのきだけ	静岡県(浜松市以外)	5.00	3,150	630
	新 潟	468.00	191,047	408
	長 野	133,511.80	62,546,364	468
- - - 合計 - - -		133,984.80	62,740,561	468
しめじ	浜松市内	10,759.80	10,554,680	981
	静岡県(浜松市以外)	14,692.00	13,836,218	942
	千 葉	50.00	47,250	945
	新 潟	4,685.76	4,211,627	899
	富 山	115.60	102,060	883
	長 野	71,520.10	56,303,897	787
	三 重	19.20	56,700	2,953
	京 都	1,819.28	1,430,598	786
- - - 合計 - - -		103,661.74	86,543,030	835
その他きのこ類	浜松市内	8,858.80	7,978,864	901
	静岡県(浜松市以外)	9,280.80	8,365,427	901
	北海道	200.00	191,414	957
	青 森	13.20	8,190	620
	千 葉	22.00	82,950	3,770
	新 潟	11,579.40	8,826,360	762
	長 野	9,871.80	7,836,367	794
	愛 知	4.20	8,504	2,025
	和歌山	0.90	6,929	7,699
	岡 山	445.36	748,758	1,681
	徳 島	3.00	6,930	2,310
	中 国	2.00	9,450	4,725
- - - 合計 - - -		40,281.46	34,070,143	846
わらび	栃 木	1.50	13,230	8,820
- - - 合計 - - -		1.50	13,230	8,820
その他山菜類	秋 田	9.70	15,527	1,601
	山 形	62.30	302,581	4,857

野菜

品名	産地	数量(kg)	金額(税込)	平均単価
その他山菜類	群馬	1.25	7,874	6,299
- - -	合計 - - -	73.25	325,982	4,450
うめ	浜松市内	5.00	1,574	315
- - -	合計 - - -	5.00	1,574	315
ゆず	浜松市内	14,170.66	2,512,520	177
	静岡県(浜松市以外)	2,919.90	501,456	172
	千葉	0.30	1,417	4,723
	徳島	817.20	1,414,018	1,730
	高知	1,101.20	691,809	628
	大分	70.00	50,714	724
- - -	合計 - - -	19,079.26	5,171,934	271
ぎんなん	浜松市内	68.18	47,792	701
	静岡県(浜松市以外)	100.50	215,564	2,145
	愛知	89.50	87,568	978
	熊本	205.40	431,024	2,098
- - -	合計 - - -	463.58	781,948	1,687
その他野菜	浜松市内	100.30	206,948	2,063
	静岡県(浜松市以外)	51.40	71,269	1,387
	秋田	64.80	89,665	1,384
	山形	16.00	16,694	1,043
	福島	11.52	13,608	1,181
	千葉	7.00	13,860	1,980
	愛知	28.00	18,480	660
- - -	合計 - - -	279.02	430,524	1,543
野菜	合計	8,104,481.64	1,633,069,249	202

果実

品名	産地	数量(kg)	金額(税込)	平均単価
早生温州みかん	浜松市内	1,059,933.	277,562,456	262
	静岡県(浜松市以外)	312,789.00	77,157,936	247
	愛知	1,080.00	124,004	115
	- - - 合計 - - -	1,373,802.00	354,844,396	258
普通温州みかん	浜松市内	898,669.00	286,059,009	318
	静岡県(浜松市以外)	214,263.50	64,897,521	303
	愛知	2,916.00	908,250	311
	大分	40.00	23,100	578
	- - - 合計 - - -	1,115,888.50	351,887,880	315
ネーブルオレンジ	浜松市内	29,110.50	11,288,494	388
	静岡県(浜松市以外)	13,135.50	5,052,827	385
	和歌山	1,042.50	199,604	191
	愛媛	102.00	89,144	874
	- - - 合計 - - -	43,390.50	16,630,069	383
あまなつかん	浜松市内	45.00	840	19
	- - - 合計 - - -	45.00	840	19
いよかん	和歌山	4,410.00	1,084,648	246
	- - - 合計 - - -	4,410.00	1,084,648	246
はっさく	和歌山	43,381.00	3,715,513	86
	- - - 合計 - - -	43,381.00	3,715,513	86
ぶんたん	高知	740.00	255,252	345
	- - - 合計 - - -	740.00	255,252	345
ポンカン	静岡県(浜松市以外)	3,320.00	1,325,204	399
	高知	150.00	31,500	210
	熊本	990.00	240,448	243
	- - - 合計 - - -	4,460.00	1,597,152	358
レモン	浜松市内	3,010.00	745,086	248
	静岡県(浜松市以外)	1,420.00	464,068	327
	愛媛	220.00	39,268	178

果実

品名	産地	数量(kg)	金額(税込)	平均単価
レモン	メキシコ	1,698.00	1,203,170	709
	米 国	28,798.00	4,755,010	165
	- - - 合 計 - - -	35,146.00	7,206,602	205
バレンシアオレン	豪 州	5,185.00	992,028	191
	N Z	459.00	60,270	131
	米 国	19,618.00	3,822,720	195
	その他	8,925.00	679,742	76
	- - - 合 計 - - -	34,187.00	5,554,760	162
グレープフルーツ	イスラエル	7,548.00	1,275,740	169
	メキシコ	85.00	15,750	185
	米 国	23,698.00	4,561,600	192
	- - - 合 計 - - -	31,331.00	5,853,090	187
きんかん	浜松市内	160.00	15,330	96
	静岡県(浜松市以外)	50.00	7,350	147
	高 知	99.00	21,734	220
	宮 崎	561.50	491,281	875
	鹿児島	12.00	16,800	1,400
	- - - 合 計 - - -	882.50	552,495	626
その他柑橘類	浜松市内	473.00	92,714	196
	静岡県(浜松市以外)	606.00	170,466	281
	和歌山	1,368.00	688,377	503
	愛 媛	536.00	388,078	724
	熊 本	5,008.00	1,384,410	276
	大 分	96.00	47,670	497
	宮 崎	1,225.00	357,628	292
	鹿児島	222.00	192,780	868
	- - - 合 計 - - -	9,534.00	3,322,123	348
ジョナゴールド	青 森	32,160.00	6,437,726	200
- - - 合 計 - - -	32,160.00	6,437,726	200	
紅玉	青 森	4,610.00	876,996	190
- - - 合 計 - - -	4,610.00	876,996	190	
むつ	青 森	6,250.00	1,632,418	261

果実

品名	産地	数量(kg)	金額(税込)	平均単価
- - - 合計 - - -		6,250.00	1,632,418	261
世界一	青 森	960.00	387,754	404
- - - 合計 - - -		960.00	387,754	404
ふじ	静岡県(浜松市以外)	490.00	82,320	168
	青 森	178,776.00	34,104,942	191
	秋 田	66,260.00	12,943,222	195
	山 形	5,535.00	560,954	101
	福 島	10,600.00	1,080,185	102
	長 野	164,365.00	24,068,533	146
- - - 合計 - - -		426,026.00	72,840,156	171
王林	青 森	46,893.00	9,061,535	193
	秋 田	6,150.00	939,320	153
	長 野	680.00	136,971	201
- - - 合計 - - -		53,723.00	10,137,826	189
その他りんご類	青 森	4,735.00	738,042	156
	秋 田	250.00	38,850	155
	長 野	7,292.00	1,617,005	222
- - - 合計 - - -		12,277.00	2,393,897	195
西洋なし	山 形	22,226.40	4,651,417	209
	茨 城	30.00	7,560	252
	新 潟	320.00	222,860	696
	長 野	6,558.00	1,835,702	280
- - - 合計 - - -		29,134.40	6,717,539	231
その他なし類	静岡県(浜松市以外)	10.00	3,780	378
	茨 城	2,075.00	349,544	168
	新 潟	1,910.00	299,250	157
	長 野	3,918.00	1,387,888	354
	愛 知	5,990.80	1,822,472	304
	佐 賀	1,890.00	716,098	379
- - - 合計 - - -		15,793.80	4,579,032	290
富有	浜松市内	112.00	16,368	146
	静岡県(浜松市以外)	6.00	472	79
	岐 阜	787.50	283,498	360

果実

品名	産地	数量(kg)	金額(税込)	平均単価
富有	愛知	214.00	24,054	112
	奈良	11,392.00	2,906,390	255
	和歌山	6,405.00	1,632,848	255
	- - - 合計 - - -	18,916.50	4,863,630	257
次郎	浜松市内	37,876.00	6,615,650	175
	静岡県(浜松市以外)	26,034.00	5,326,344	205
	愛知	509.00	43,342	85
	- - - 合計 - - -	64,419.00	11,985,336	186
その他かき類	浜松市内	667.00	77,121	116
	愛知	55.00	8,242	150
	愛媛	227.60	72,114	317
	- - - 合計 - - -	949.60	157,477	166
おうとう	その他	5.00	7,874	1,575
	- - - 合計 - - -	5.00	7,874	1,575
グローコールマン	岡山	1,423.00	1,455,273	1,023
	- - - 合計 - - -	1,423.00	1,455,273	1,023
その他ぶどう類	青森	2,707.00	1,186,908	438
	岡山	8.00	9,240	1,155
	米国	1,272.00	879,268	691
	- - - 合計 - - -	3,987.00	2,075,416	521
いちじく	浜松市内	20.00	5,796	290
	静岡県(浜松市以外)	64.00	43,679	682
	- - - 合計 - - -	84.00	49,475	589
章姫いちご	浜松市内	19,668.80	23,958,874	1,218
	静岡県(浜松市以外)	88,330.00	113,517,896	1,285
	愛知	4,980.90	5,785,377	1,162
	三重	162.00	175,770	1,085
	熊本	24.00	37,800	1,575
	- - - 合計 - - -	113,165.70	143,475,717	1,268
紅ほっぺ	浜松市内	8,793.08	11,440,820	1,301
	静岡県(浜松市以外)	70,110.93	105,094,336	1,499

果実

品名	産地	数量(kg)	金額(税込)	平均単価
紅ほっぺ	愛知	21.00	36,014	1,715
- - - 合計 - - -		78,925.01	116,571,170	1,477
その他いちご類	浜松市内	100.80	126,462	1,255
	静岡県(浜松市以外)	129.00	114,974	891
	岐阜	1,275.60	1,257,582	986
	愛知	480.00	775,740	1,616
	米 国	50.00	73,878	1,478
- - - 合計 - - -		2,035.40	2,348,636	1,154
アールスメロン	浜松市内	19,779.00	33,822,784	1,710
	静岡県(浜松市以外)	27,185.10	35,676,317	1,312
	愛知	1,240.40	1,672,964	1,349
	高知	63.00	21,734	345
	熊 本	9,807.00	5,451,786	556
- - - 合計 - - -		58,074.50	76,645,585	1,320
ハネジウメロン	メキシコ	38,660.00	6,156,340	159
	米 国	140.00	24,150	173
- - - 合計 - - -		38,800.00	6,180,490	159
アンデスメロン	熊 本	1,060.00	587,996	555
- - - 合計 - - -		1,060.00	587,996	555
その他メロン類	静岡県(浜松市以外)	496.00	181,230	365
	茨 城	170.00	108,150	636
	熊 本	2,695.00	1,696,898	630
- - - 合計 - - -		3,361.00	1,986,278	591
すいか	高知	110.00	49,872	453
	熊 本	6,848.00	1,221,140	178
	沖 縄	180.00	47,774	265
- - - 合計 - - -		7,138.00	1,318,786	185
こだますいか	浜松市内	70.00	15,330	219
	静岡県(浜松市以外)	260.00	55,438	213
- - - 合計 - - -		330.00	70,768	214
バナナ	エクアドル	3,393.00	668,206	197

果実

品名	産地	数量(kg)	金額(税込)	平均単価
バナナ	比 国	470,002.00	69,311,856	147
	米 国	364.00	83,370	229
	- - - 合 計 - - -	473,759.00	70,063,432	148
パインアップル	比 国	50,235.00	10,111,255	201
	米 国	60.00	9,450	158
	- - - 合 計 - - -	50,295.00	10,120,705	201
キウイフルーツ	浜松市内	5,360.40	1,075,642	201
	静岡県(浜松市以外)	5,181.50	1,969,180	380
	山 形	1,703.44	402,632	236
	山 梨	15,411.90	4,975,916	323
	愛 媛	5,944.86	3,734,151	628
	N Z	19,929.50	7,735,074	388
	- - - 合 計 - - -	53,531.60	19,892,595	372
パパイヤ	浜松市内	15.30	4,514	295
	静岡県(浜松市以外)	14.00	9,870	705
	宮 崎	12.00	8,400	700
	比 国	2,830.00	936,909	331
	米 国	9.00	13,860	1,540
	- - - 合 計 - - -	2,880.30	973,553	338
アボガド	メキシコ	4,767.00	2,016,239	423
	N Z	600.00	95,024	158
	- - - 合 計 - - -	5,367.00	2,111,263	393
その他熱帯性果実	沖 縄	29.35	34,334	1,170
	豪 州	184.00	210,202	1,142
	メキシコ	32.00	40,318	1,260
	比 国	580.00	326,216	562
	タ イ	174.00	139,960	804
	米 国	3,506.25	1,663,189	474
	その他	307.00	251,466	819
	- - - 合 計 - - -	4,812.60	2,665,685	554
その他の果実	静岡県(浜松市以外)	28.50	31,635	1,110
	神奈川	8.00	18,900	2,363
	長 野	640.00	52,498	82
	愛 知	20.00	1,050	53
	豪 州	36.00	29,988	833
	中 国	7.00	4,881	697

果実

品名	産地	数量(kg)	金額(税込)	平均単価
その他の果実	N Z	276.00	222,894	808
	米 国	980.04	1,547,990	1,580
	その他	715.00	658,728	921
- - -	合 計 - - -	2,710.54	2,568,564	948
果実	合 計	4,264,161.45	1,336,683,868	313

その他

品名	産地	数量(kg)	金額(税込)	平均単価
冷凍野菜	茨城	1.00	294	294
	中国	213.50	54,976	257
	NZ	62.00	18,228	294
	- - - 合計 - - -	276.50	73,498	266
ほし大根	浜松市内	477.80	77,068	161
	- - - 合計 - - -	477.80	77,068	161
切りほし大根	浜松市内	2,039.09	2,083,840	1,022
	静岡県(浜松市以外)	220.00	346,493	1,575
	北海道	240.00	569,039	2,371
	宮崎	793.50	1,145,478	1,444
	- - - 合計 - - -	3,292.59	4,144,850	1,259
その他乾燥野菜	浜松市内	1,422.84	1,755,488	1,234
	静岡県(浜松市以外)	3,450.92	4,638,451	1,344
	青森	1.00	14,700	14,700
	福島	135.72	148,836	1,097
	茨城	2.00	2,730	1,365
	千葉	100.00	26,248	262
	愛知	44.60	69,343	1,555
	宮崎	16.90	23,350	1,382
	中国	26,352.96	6,192,678	235
	NZ	820.00	199,500	243
	その他	0.60	8,820	14,700
- - - 合計 - - -	32,347.54	13,080,144	404	
野菜びん缶詰	愛知	30.00	11,340	378
	中国	132.60	137,491	1,037
	- - - 合計 - - -	162.60	148,831	915
野菜ジュース	長野	5.70	2,100	368
	宮崎	6.00	1,890	315
	- - - 合計 - - -	11.70	3,990	341
野菜水煮	北海道	121.00	26,564	220
	秋田	30.60	45,570	1,489
	福島	16.20	24,570	1,517
	愛媛	76.80	58,588	763
	福岡	380.00	491,190	1,293
	中国	10,095.90	2,507,456	248

その他

品名	産地	数量(kg)	金額(税込)	平均単価
- - - 合計 - - -		10,720.50	3,153,938	294
豆もやし	浜松市内	91,568.80	9,456,912	103
	静岡県(浜松市以外)	3,693.30	430,928	117
	福 島	44,442.00	6,278,828	141
	新 潟	40.00	6,720	168
	山 梨	738.40	114,303	155
	岐 阜	555.00	104,884	189
	- - - 合計 - - -		141,037.50	16,392,575
その他加工野菜	浜松市内	799.20	133,388	167
	静岡県(浜松市以外)	1,757.42	354,481	202
	北海道	84.00	71,340	849
	青 森	30.00	6,300	210
	福 島	451.00	187,824	416
	群 馬	1,142.20	346,078	303
	愛 知	4,282.95	937,285	219
	中 国	20,267.00	1,549,368	76
- - - 合計 - - -		28,813.77	3,586,064	124
つけもの	浜松市内	11,250.05	2,104,273	187
	静岡県(浜松市以外)	34.00	38,850	1,143
	福 島	209.00	138,480	663
	栃 木	241.00	142,820	593
	愛 知	208.40	141,870	681
	宮 崎	3,148.00	2,235,969	710
	鹿児島	1,064.00	517,866	487
	米 国	100.00	23,620	236
- - - 合計 - - -		16,254.45	5,343,748	329
ほし柿	山 形	36.00	61,740	1,715
	富 山	127.20	163,694	1,287
	中 国	1,005.00	408,236	406
	N Z	50.00	18,900	378
- - - 合計 - - -		1,218.20	652,570	536
その他乾燥果実	山 形	605.00	546,100	903
	福 島	2,511.58	3,003,752	1,196
	富 山	2,658.70	3,837,261	1,443
	山 梨	7,048.96	11,189,865	1,587
	長 野	25,545.60	44,881,845	1,757
	中 国	2,420.00	778,568	322
	米 国	68.64	44,620	650

その他

品名	産地	数量(kg)	金額(税込)	平均単価
- - - 合計 - - -		40,858.48	64,282,011	1,573
果実ジュース	青 森	2,024.20	515,236	255
	秋 田	172.00	44,730	260
	長 野	46.80	17,398	372
	- - - 合計 - - -	2,243.00	577,364	257
その他加工果実	静岡県(浜松市以外)	70.00	75,704	1,081
	長 野	102.40	253,572	2,476
	愛 媛	237.45	179,128	754
	長 崎	1,349.01	568,999	422
	宮 崎	6.80	8,190	1,204
	中 国	203.80	272,154	1,335
	比 国	6,892.80	1,720,938	250
	米 国	159.60	99,688	625
	その他	174.00	144,018	828
	- - - 合計 - - -	9,195.86	3,322,391	361
その他の食品	浜松市内	10,113.61	6,403,195	633
	静岡県(浜松市以外)	7,910.95	9,540,034	1,206
	北海道	32.00	24,444	764
	福 島	284.56	131,922	464
	茨 城	82.00	88,164	1,075
	埼 玉	462.18	222,791	482
	千 葉	1,308.00	531,127	406
	長 野	392.76	91,350	233
	岐 阜	420.06	230,140	548
	愛 知	6,297.45	1,584,146	252
	広 島	0.14	9,999	71,421
	長 崎	107.52	42,835	398
	宮 崎	22.40	20,538	917
	鹿児島	16.00	12,600	788
	中 国	2,341.60	851,310	364
	韓 国	36.00	44,100	1,225
	比 国	32.00	21,329	667
	米 国	1.00	734	734
その他	450.00	135,656	301	
- - - 合計 - - -	30,310.23	19,986,414	659	
その他	浜松市内	21,509.53	10,278,115	478
	静岡県(浜松市以外)	3,493.10	2,259,277	647
	北海道	20,860.00	5,758,005	276
	青 森	30.00	28,350	945
	福 島	19.00	17,324	912
	栃 木	70.00	33,284	475
	長 野	25.50	16,588	651

その他

品名	産地	数量(kg)	金額(税込)	平均単価
その他	岐 阜	72.00	41,832	581
	愛 知	7,643.30	2,043,445	267
	鹿児島	16.00	20,160	1,260
	中 国	1,835.00	696,208	379
	その他	945.60	371,959	393
- - - 合 計 - - -		56,519.03	21,564,547	382
その他	合 計	373,739.75	156,390,003	418
総 合 計		12,742,382.84	3,126,143,120	245