

市場月報

平成
21 1

○ 青果部

- 1 種別取扱高 本月の概要
- 2 種別日別取扱高
- 3 委託・買付別種別取扱高
- 4 県内・県外別種別取扱高
- 5 都道府県別種別取扱高
- 6 品目別取扱数量順位表
- 7 品目別取扱金額順位表
- 8~ 品目産地別取扱高

浜松市中央卸売市場

1 種別取扱高

数量 = kg
金額 = 円(税込)

種別	本月取扱高					一日平均取扱高	
	数量		金額		平均単価	数量	金額
野菜	6,812,398.08	70.3 %	1,374,985,867	61.2 %	202	324,399.90	65,475,517
果実	2,584,349.55	26.6 %	787,082,775	35 %	305	123,064.26	37,480,132
その他	292,751.85	3.1 %	82,584,136	3.8 %	282	13,940.57	3,932,578
合計	9,689,499.48	100 %	2,244,652,778	100 %	232	461,404.73	106,888,227

種別	前月取扱高及び対比			
	数量		金額	
野菜	8,104,481.64	84.1 %	1,633,069,249	84.2 %
果実	4,264,161.45	60.6 %	1,336,683,868	58.9 %
その他	373,739.75	78.3 %	156,390,003	52.8 %
合計	12,742,382.84	76.0 %	3,126,143,120	71.8 %

種別	前年同期取扱高及び対比			
	数量		金額	
野菜	7,121,713.88	95.7 %	1,204,208,960	114.2 %
果実	2,614,321.14	98.9 %	699,262,447	112.6 %
その他	286,776.33	102.1 %	76,667,418	107.7 %
合計	10,022,811.35	96.7 %	1,980,138,825	113.4 %

本月の概要

- 1 開市日数 21 日
- 2 最高入荷日 1月5日 691,300.15 kg 4 最高売上日 1月5日 200,634,673 円
- 3 最低入荷日 1月7日 330,253.80 kg 5 最低売上日 1月7日 75,603,832 円

編集方法

この市場月報は、浜松市中央卸売市場において、当該月中に取引された生鮮食料品(青果部・水産物部)に関し、卸売業者が浜松市中央卸売市場業務条例等の定めるところにより提出した各種報告書に基づいて作成しました。

- 単位 kg・円(税込)にて表示してあります。
- 平均単価 有効桁において、単純平均値を用いています。
- 産地 原則として、原産地を採用していますが、一部当該出荷者の属する都道府県別(属人主義)による産地表示となっている場合があります。
- 端数処理 単位未満の数値を処理してあるため、合計と一致しない場合があります。
- お問い合わせ 浜松市中央卸売市場 053-427-7406

2 種別日別取扱高

数量 = kg
金額 = 円(税込)

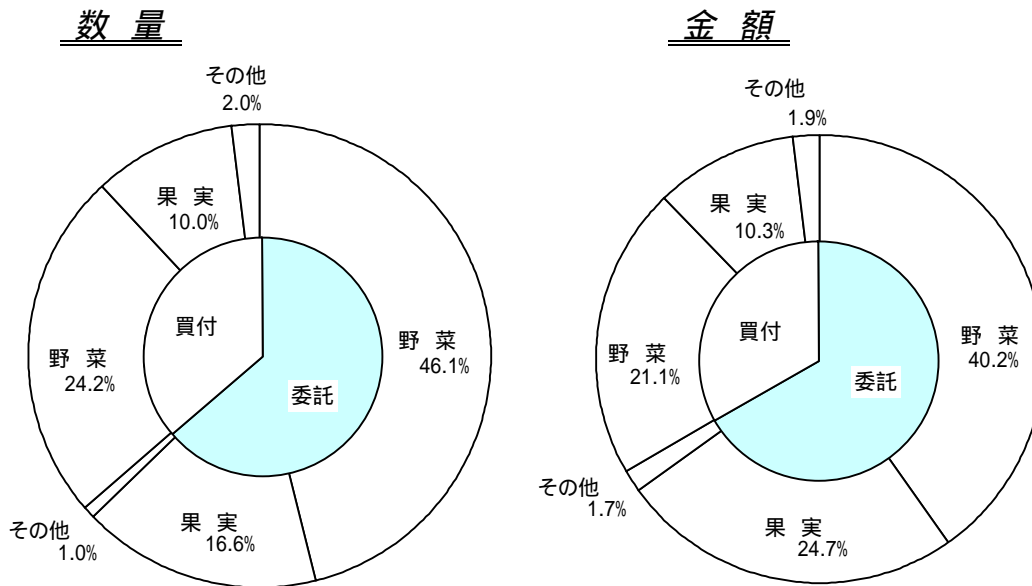
日		野菜		果実		その他	
		数量	金額	数量	金額	数量	金額
1月1日	木						
1月2日	金						
1月3日	土						
1月4日	日						
1月5日	月	475,639.31	111,375,091	186,074.55	81,909,236	29,586.29	7,350,346
1月6日	火	323,466.98	62,231,671	114,985.84	38,657,120	9,717.13	3,765,828
1月7日	水	254,957.30	49,604,240	62,036.20	22,377,084	13,260.30	3,622,508
1月8日	木	269,784.08	55,323,331	120,164.48	37,698,348	10,012.38	2,564,974
1月9日	金	318,707.53	64,509,388	116,307.08	34,505,638	10,810.08	3,295,403
1月10日	土	333,183.53	72,015,483	110,054.80	33,097,961	16,252.83	7,142,336
1月11日	日						
1月12日	月						
1月13日	火	418,318.32	82,144,616	157,720.46	50,151,627	19,576.40	5,349,308
1月14日	水	265,680.57	49,615,658	79,396.36	24,605,657	7,281.21	1,913,280
1月15日	木	273,408.86	54,281,128	124,430.16	33,899,517	13,393.48	3,058,915
1月16日	金	289,500.75	55,520,006	106,464.82	30,352,707	11,899.37	3,343,159
1月17日	土	326,378.36	65,536,938	112,832.84	32,659,979	12,975.90	4,292,456
1月18日	日						
1月19日	月	324,823.43	62,029,661	115,830.14	32,778,327	17,473.32	4,287,236
1月20日	火	316,189.39	61,794,551	148,483.00	40,590,574	15,054.58	4,134,318
1月21日	水						
1月22日	木	365,943.30	70,251,904	130,677.30	39,726,065	14,157.74	4,394,772
1月23日	金	264,575.57	56,905,818	125,253.58	33,162,791	14,532.58	3,604,067
1月24日	土	323,946.09	66,685,081	131,041.82	35,661,568	13,264.13	3,640,770
1月25日	日						
1月26日	月	357,839.82	71,221,212	134,128.58	35,577,176	12,952.98	2,897,305
1月27日	火	378,173.04	69,533,764	130,316.02	36,593,105	13,179.77	3,690,484
1月28日	水						
1月29日	木	360,278.33	74,695,304	149,522.88	44,660,742	14,936.98	4,288,224
1月30日	金	283,327.43	57,242,632	125,814.84	37,427,878	10,684.97	2,954,987
1月31日	土	288,276.09	62,468,390	102,813.80	30,989,675	11,749.43	2,993,460

3 委託・買付別種別取扱高

数量 = kg
金額 = 円(税込)

種別	項目	委託	%	買付	%	合計	%
野菜	数量	4,462,825.13	65.5	2,349,572.95	34.5	6,812,398.08	100
	金額	902,429,977	65.6	472,555,890	34.4	1,374,985,867	100
果実	数量	1,610,824.67	62.3	973,524.88	37.7	2,584,349.55	100
	金額	555,274,126	70.5	231,808,649	29.5	787,082,775	100
その他	数量	99,133.26	33.8	193,618.59	66.2	292,751.85	100
	金額	38,882,062	47.0	43,702,074	53.0	82,584,136	100
合計	数量	6,172,783.06	63.7	3,516,716.42	36.3	9,689,499.48	100
	金額	1,496,586,165	66.6	748,066,613	33.4	2,244,652,778	100

委託・買付取扱高比率グラフ



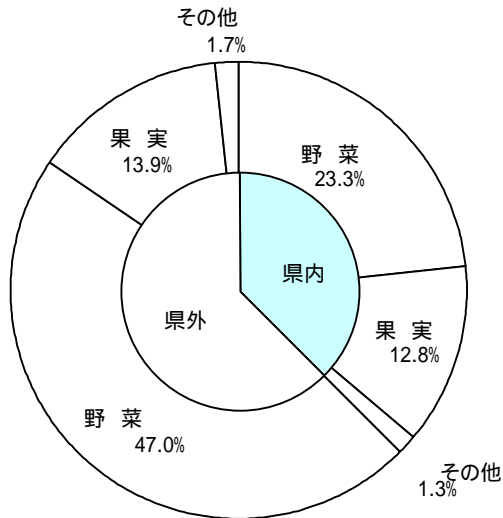
4 県内・県外別種別取扱高

数量 = kg
金額 = 円(税込)

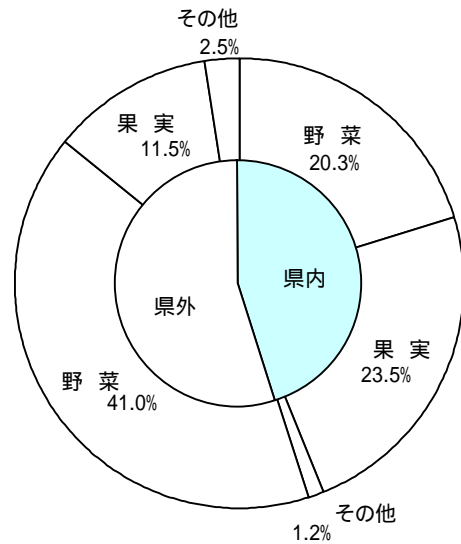
種別	項目	県内	%	県外	%	合計	%
野菜	数量	2,260,093.33	33.1	4,552,304.75	66.9	6,812,398.08	100
	金額	454,706,485	33.0	920,279,382	67.0	1,374,985,867	100
果実	数量	1,240,993.06	48.0	1,343,356.49	52.0	2,584,349.55	100
	金額	528,363,257	67.1	258,719,518	32.9	787,082,775	100
その他	数量	124,828.38	42.6	167,923.47	57.4	292,751.85	100
	金額	26,123,482	31.6	56,460,654	68.4	82,584,136	100
合計	数量	3,625,914.77	37.4	6,063,584.71	62.6	9,689,499.48	100
	金額	1,009,193,224	44.9	1,235,459,554	55.1	2,244,652,778	100

県内・県外取扱高比率グラフ

数量



金額



5 都道府県別種別取扱高

数量 = kg
金額 = 円(税込)

県名	野 菜		果 実		そ の 他		合 計	
	数量	金額	数量	金額	数量	金額	数量	金額
浜松市内	1,554,259.70	282,803,354	803,512.32	276,016,775	113,690.86	19,949,126	2,471,462.88	578,769,255
静岡県(浜松市以外)	705,833.63	171,903,131	437,480.74	252,346,482	11,137.52	6,174,356	1,154,451.89	430,423,969
北海道	1,346,961.66	117,813,337	1,390.00	287,016	15,003.00	4,511,993	1,363,354.66	122,612,346
青 森	43,740.50	18,660,187	395,380.10	79,462,141	1,869.95	474,731	440,990.55	98,597,059
岩 手	182.00	50,232					182.00	50,232
宮 城	235.10	315,467					235.10	315,467
秋 田	3,868.18	1,354,041	88,790.00	14,880,572	337.90	136,814	92,996.08	16,371,427
山 形	465.25	1,394,451	5,247.17	1,028,058	114.00	89,880	5,826.42	2,512,389
福 島	63.26	59,588			51,563.07	10,551,633	51,626.33	10,611,221
茨 城	556,698.39	91,698,408	395.00	160,228	136.00	174,195	557,229.39	92,032,831
栃 木	7,719.50	1,979,727			19.00	44,257	7,738.50	2,023,984
群 馬	74,431.80	19,999,321			686.50	207,794	75,118.30	20,207,125
埼 玉	5,310.40	1,950,248			341.72	147,704	5,652.12	2,097,952
千 葉	631,365.72	90,783,906			498.56	160,533	631,864.28	90,944,439
東 京	2,362.86	2,400,416					2,362.86	2,400,416
神奈川	2,498.90	1,255,551					2,498.90	1,255,551
新 潟	18,371.24	12,026,341	60.00	30,030	128.00	21,504	18,559.24	12,077,875
富 山	295.80	213,570			133.00	127,312	428.80	340,882
福 井	40.00	18,900					40.00	18,900
山 梨			16,931.30	5,487,676	812.30	450,723	17,743.60	5,938,399
長 野	209,583.11	99,147,597	29,777.00	3,344,870	16,479.60	20,658,665	255,839.71	123,151,132
岐 阜	336.83	382,620	230.00	103,736	1,319.50	316,911	1,886.33	803,267
愛 知	925,661.53	190,538,145	6,780.80	6,160,702	4,929.20	1,254,627	937,371.53	197,953,474
三 重	1,619.40	1,738,612	3.00	6,824			1,622.40	1,745,436
滋 賀	2,496.40	2,311,388					2,496.40	2,311,388
京 都	2,170.00	1,327,855					2,170.00	1,327,855
大 阪	24.00	17,640					24.00	17,640
兵 庫	340.00	60,532					340.00	60,532
奈 良			3,140.00	842,730			3,140.00	842,730
和歌山	12.20	20,053	61,698.50	11,270,872			61,710.70	11,290,925
岡 山	404.40	696,983	32.00	38,482			436.40	735,465
広 島	283.00	386,714			0.28	19,999	283.28	406,713
徳 島	8,655.84	2,287,864					8,655.84	2,287,864
香 川	476.00	203,694					476.00	203,694
愛 媛	9,530.00	2,850,532	59,512.54	13,692,667	388.48	248,636	69,431.02	16,791,835
高 知	33,739.10	31,123,233	2,422.00	697,184			36,161.10	31,820,417
福 岡	609.00	823,610	213.00	193,828	391.20	369,084	1,213.20	1,386,522
佐 賀	2,806.65	1,140,608	60.00	84,628			2,866.65	1,225,236
長 崎	20,041.00	3,252,256			1,659.09	683,248	21,700.09	3,935,504
熊 本	91,708.00	33,249,334	16,938.00	5,906,250			108,646.00	39,155,584
大 分	42.00	28,558					42.00	28,558
宮 崎	250,864.40	103,885,930	3,311.50	1,479,030	2,656.60	2,234,158	256,832.50	107,599,118
鹿児島	60,605.64	15,996,036	744.00	813,004	808.00	302,723	62,157.64	17,111,763
沖 縄	1,222.66	839,555	766.70	445,892			1,989.36	1,285,447
豪 州			120.00	130,930			120.00	130,930
中 国	59,492.30	9,652,879	18.00	12,543	58,963.32	10,778,459	118,473.62	20,443,881
エクアドル			3,965.00	807,275			3,965.00	807,275
イスラエル			5,304.00	722,649			5,304.00	722,649
韓 国	2,945.00	2,586,110			12.00	15,120	2,957.00	2,601,230
メキシコ	64,087.00	9,483,434	41,064.00	7,564,584			105,151.00	17,048,018
マレーシア	9.00	17,954					9.00	17,954
オランダ	245.30	246,483					245.30	246,483
N Z	32,761.00	6,367,814	9,993.50	2,072,666	62.00	18,228	42,816.50	8,458,708
比 国	303.70	226,352	519,503.00	86,082,819	7,409.00	1,856,031	527,215.70	88,165,202
タ イ	3,044.26	2,522,901	413.40	304,496			3,457.66	2,827,397
台 湾	32.00	17,638					32.00	17,638
米 国	5,748.37	2,220,457	68,270.98	13,958,252	311.30	177,642	74,330.65	16,356,351
その他	65,795.10	32,654,310	882.00	646,884	890.90	428,050	67,568.00	33,729,244
合計	6,812,398.08	1,374,985,867	2,584,349.55	787,082,775	292,751.85	82,584,136	9,689,499.48	2,244,652,778

6 品目別取扱数量順位表

数量 = kg

野 菜				果 実			
順位	品 目	数 量	%	順位	品 目	数 量	%
1	たまねぎ	904,086.10	13.2	1	普通温州みかん	792,229.50	30.6
2	キャベツ	893,364.00	13.1	2	バナナ	480,097.00	18.5
3	だいこん	784,343.50	11.5	3	ふじ	390,914.00	15.1
4	はくさい	548,385.00	8.0	4	紅ほっぺ	108,553.86	4.2
5	にんじん	486,423.00	7.1	5	章姫いちご	102,697.70	3.9
6	レタス	307,997.50	4.5	6	ネーブルオレンジ	80,147.50	3.1
7	男爵	235,740.00	3.4	7	いよかん	71,047.00	2.7
8	きゅうり	221,969.10	3.2	8	王林	70,317.00	2.7
9	トマト	208,210.00	3.0	9	ボンカン	61,331.50	2.3
10	メークイン	199,681.00	2.9	10	キウイフルーツ	51,487.27	1.9
11	白ねぎ	179,304.50	2.6	11	早生温州みかん	50,720.00	1.9
12	ばれいしょ	147,050.25	2.1	12	はっさく	47,942.50	1.8
13	かんしょ	134,424.20	1.9	13	パインアップル	42,010.00	1.6
14	えのきだけ	128,091.10	1.8	14	ジョナゴールド	38,174.00	1.4
15	ほうれんそう	118,361.80	1.7	15	ハネジュウメロン	36,460.00	1.4
16	かぼちゃ	95,934.00	1.4	16	アールスメロン	31,783.00	1.2
17	ごぼう	95,305.40	1.3	17	バレンシアオレンジ	26,639.00	1.0
18	しめじ	93,293.44	1.3	18	グレープフルーツ	24,735.00	0.9
19	なす	91,907.15	1.3	19	レモン	22,515.30	0.8
20	ブロッコリー	83,687.62	1.2	20	その他柑橘類	13,877.60	0.5
	そ の 他	854,839.42	13.5		そ の 他	40,670.82	2.5
	合 計	6,812,398.08	100.0		合 計	2,584,349.55	100.0

7 品目別取扱金額順位表

単位 = 円(税込)

野 菜				果 実			
順位	品 目	金 額	%	順位	品 目	金 額	%
1	キャベツ	97,476,353	7.0	1	普通温州みかん	200,524,210	25.4
2	きゅうり	84,697,483	6.1	2	紅ほっぺ	127,924,650	16.2
3	たまねぎ	79,547,596	5.7	3	章姫いちご	116,830,803	14.8
4	レタス	75,806,587	5.5	4	バナナ	77,689,855	9.8
5	トマト	73,597,659	5.3	5	ふじ	72,626,601	9.2
6	しめじ	65,217,338	4.7	6	アールスメロン	43,306,506	5.5
7	にんじん	58,749,504	4.2	7	ネーブルオレンジ	18,120,653	2.3
8	ほうれんそう	50,142,250	3.6	8	ポンカン	15,324,465	1.9
9	だいこん	46,561,549	3.3	9	キウイフルーツ	14,518,001	1.8
10	えのきだけ	45,890,761	3.3	10	いよかん	14,453,817	1.8
11	白ねぎ	40,811,409	2.9	11	王林	13,225,334	1.6
12	ピーマン	38,978,344	2.8	12	パインアップル	8,422,844	1.0
13	生しいたけ	34,445,001	2.5	13	はっさく	8,157,820	1.0
14	なす	34,055,963	2.4	14	ジョナゴールド	8,107,654	1.0
15	はくさい	32,618,961	2.3	15	早生温州みかん	6,937,379	0.8
16	その他きのこ類	30,163,118	2.1	16	その他柑橘類	5,788,891	0.7
17	ミニトマト	26,736,085	1.9	17	バレンシアオレンジ	5,264,662	0.6
18	ブロッコリー	23,816,092	1.7	18	ハネジュウメロン	5,173,120	0.6
19	その他葉茎菜類	23,753,353	1.7	19	レモン	4,768,370	0.6
20	男爵	22,334,776	1.6	20	グレープフルーツ	4,024,563	0.5
	そ の 他	389,585,685	29.4		そ の 他	15,892,577	2.9
	合 計	1,374,985,867	100.0		合 計	787,082,775	100.0

8 品目別産地別取扱高

野菜

品名	産地	数量(kg)	金額(税込)	平均単価
だいこん	浜松市内	586,562.60	34,546,627	59
	静岡県(浜松市以外)	109,931.50	6,035,045	55
	茨城	2,880.00	175,346	61
	群馬	23.40	6,614	283
	千葉	84,575.00	5,665,147	67
	愛知	357.00	128,571	360
	京都	14.00	4,199	300
	- - - 合計 - - -		784,343.50	46,561,549
かぶ	浜松市内	7,614.20	833,063	109
	千葉	34,527.50	5,885,139	170
	神奈川	583.80	147,942	253
	京都	32.40	12,848	397
	徳島	32.00	5,186	162
	その他	15.00	25,200	1,680
	- - - 合計 - - -		42,804.90	6,909,378
にんじん	浜松市内	1,362.50	105,039	77
	静岡県(浜松市以外)	3,630.00	522,809	144
	茨城	19,090.00	1,918,962	101
	千葉	416,072.00	52,364,333	126
	愛知	28,105.00	2,397,190	85
	京都	5.00	1,050	210
	和歌山	11.50	14,647	1,274
	香川	95.00	35,382	372
	鹿児島	1,950.00	180,914	93
	中国	16,100.00	1,207,918	75
	米国	2.00	1,260	630
- - - 合計 - - -		486,423.00	58,749,504	121
ごぼう	浜松市内	681.50	317,691	466
	静岡県(浜松市以外)	2,427.00	618,177	255
	北海道	8,940.00	1,425,895	159
	青森	10,860.70	4,339,853	400
	茨城	42,040.90	9,802,423	233
	栃木	6,814.30	1,366,511	201
	群馬	5,860.00	1,201,370	205
	愛知	45.00	20,790	462
	兵庫	250.00	23,572	94
	熊本	444.00	345,440	778
	宮崎	100.00	61,320	613
	鹿児島	250.00	90,562	362

野菜

品名	産地	数量(kg)	金額(税込)	平均単価
ごぼう	中国	16,066.00	1,544,943	96
	台湾	26.00	8,190	315
	その他	500.00	42,000	84
	- - - 合計 - - -	95,305.40	21,208,737	223
たけのこ	浜松市内	89.50	120,956	1,351
	静岡県(浜松市以外)	28.20	77,594	2,752
	福岡	63.00	81,900	1,300
	熊本	20.00	75,180	3,759
	鹿児島	28.00	120,958	4,320
	中国	1,216.00	762,510	627
	台湾	6.00	9,448	1,575
	- - - 合計 - - -	1,450.70	1,248,546	861
れんこん	浜松市内	4,572.30	2,230,050	488
	茨城	51,156.00	17,914,595	350
	- - - 合計 - - -	55,728.30	20,144,645	361
くわい	埼玉	60.00	142,800	2,380
	中国	25.00	10,500	420
	- - - 合計 - - -	85.00	153,300	1,804
その他根菜類	浜松市内	185.20	44,538	240
	静岡県(浜松市以外)	5.00	787	157
	茨城	22.00	8,923	406
	長野	193.12	22,521	117
	愛知	616.00	292,764	475
	中国	5.30	2,257	426
	- - - 合計 - - -	1,026.62	371,790	362
はくさい	浜松市内	256,212.00	13,001,211	51
	静岡県(浜松市以外)	33,552.00	1,750,763	52
	茨城	253,271.00	17,580,337	69
	徳島	5,350.00	286,650	54
	- - - 合計 - - -	548,385.00	32,618,961	59
つけな	浜松市内	2,720.00	621,618	229
	- - - 合計 - - -	2,720.00	621,618	229
こまつな	浜松市内	35,443.55	12,617,250	356

野菜

品名	産地	数量(kg)	金額(税込)	平均単価
こまつな	静岡県(浜松市以外)	7,491.00	2,582,946	345
	茨城	3,397.40	964,361	284
	- - - 合計 - - -	46,331.95	16,164,557	349
つまみ菜	浜松市内	8.00	2,100	263
	愛知	3.82	4,158	1,088
	- - - 合計 - - -	11.82	6,258	529
キャベツ	浜松市内	72,869.00	7,217,819	99
	静岡県(浜松市以外)	125,970.00	10,975,042	87
	茨城	27,590.00	2,634,803	95
	愛知	666,935.00	76,648,689	115
	- - - 合計 - - -	893,364.00	97,476,353	109
ほうれんそう	浜松市内	64,816.80	26,059,588	402
	静岡県(浜松市以外)	3,106.90	1,444,896	465
	北海道	924.00	462,000	500
	岩手	182.00	50,232	276
	茨城	22,990.00	9,648,594	420
	群馬	2,013.60	1,133,798	563
	埼玉	2,465.00	787,708	320
	千葉	2,956.00	1,521,964	515
	愛知	2,313.00	98,328	43
	徳島	0.50	682	1,364
	高知	250.00	118,124	472
	その他	16,344.00	8,816,336	539
	- - - 合計 - - -	118,361.80	50,142,250	424
青ねぎ	浜松市内	37,774.25	18,912,299	501
	静岡県(浜松市以外)	1,879.00	1,559,007	830
	群馬	536.00	162,858	304
	愛知	1,172.00	659,916	563
	京都	19.00	48,503	2,553
	- - - 合計 - - -	41,380.25	21,342,583	516
白ねぎ	浜松市内	47,378.50	7,688,302	162
	静岡県(浜松市以外)	7,468.00	2,076,124	278
	秋田	3,770.00	1,114,933	296
	山形	90.00	21,944	244
	茨城	32,525.00	7,868,514	242
	栃木	366.00	168,596	461
	群馬	54,425.00	12,165,503	224
	埼玉	2,150.00	697,004	324
	千葉	18,770.00	6,171,863	329

野菜

品名	産地	数量(kg)	金額(税込)	平均単価
白ねぎ	東 京	100.00	16,800	168
	愛 知	21.00	4,167	198
	中 国	7,671.00	1,077,499	140
	その他	4,570.00	1,740,160	381
	- - - 合 計 - - -	179,304.50	40,811,409	228
わけぎ	浜松市内	595.90	233,651	392
	千 葉	2,511.00	1,535,024	611
	その他	15.00	23,310	1,554
	- - - 合 計 - - -	3,121.90	1,791,985	574
ふき	愛 知	4,016.00	1,249,153	311
	その他	56.00	15,960	285
	- - - 合 計 - - -	4,072.00	1,265,113	311
うど	栃 木	464.20	355,266	765
	- - - 合 計 - - -	464.20	355,266	765
みつば	浜松市内	6,411.85	6,765,461	1,055
	静岡県(浜松市以外)	1,693.15	1,132,654	669
	茨 城	34.40	36,224	1,053
	東 京	5.80	12,494	2,154
	愛 知	247.50	147,000	594
	その他	10.50	7,350	700
	- - - 合 計 - - -	8,403.20	8,101,183	964
しゅんぎく	浜松市内	6,832.15	4,103,446	601
	静岡県(浜松市以外)	456.00	228,584	501
	北海道	150.00	199,500	1,330
	宮 城	96.00	67,200	700
	茨 城	609.00	268,378	441
	群 馬	3,981.00	2,381,026	598
	千 葉	1,879.00	1,234,590	657
	その他	575.00	387,658	674
- - - 合 計 - - -	14,578.15	8,870,382	608	
せり	宮 城	117.00	186,792	1,597
	茨 城	1,273.50	1,134,934	891
	その他	30.00	52,290	1,743
	- - - 合 計 - - -	1,420.50	1,374,016	967

野菜

品名	産地	数量(kg)	金額(税込)	平均単価
にら	浜松市内	7.60	8,469	1,114
	静岡県(浜松市以外)	1.00	1,207	1,207
	茨城	4,044.00	2,976,540	736
	岡山	12.50	49,980	3,998
	高知	14,597.50	12,994,918	890
	宮崎	16,735.00	1,420,636	85
	中国	0.50	892	1,784
	その他	2,547.00	1,951,451	766
- - - 合計 - - -		37,945.10	19,404,093	511
セルリー	浜松市内	9,767.50	1,846,867	189
	静岡県(浜松市以外)	43,777.20	9,624,082	220
	愛知	210.00	32,970	157
	米国	2.87	5,564	1,939
- - - 合計 - - -		53,757.57	11,509,483	214
アスパラガス	静岡県(浜松市以外)	942.50	1,916,137	2,033
	長野	168.60	326,333	1,936
	佐賀	10.00	34,650	3,465
	メキシコ	417.00	448,733	1,076
	比国	2.80	3,360	1,200
	タイ	272.20	308,205	1,132
	その他	1,778.70	2,372,859	1,334
- - - 合計 - - -		3,591.80	5,410,277	1,506
カリフラワー	浜松市内	9,850.00	1,923,211	195
	静岡県(浜松市以外)	4,862.00	944,558	194
	愛知	704.00	229,422	326
	徳島	1,692.00	576,656	341
	熊本	42.00	14,070	335
	その他	150.00	63,104	421
- - - 合計 - - -		17,300.00	3,751,021	217
ブロッコリー	浜松市内	44,311.90	12,430,777	281
	静岡県(浜松市以外)	16,770.00	4,418,288	263
	群馬	200.00	64,050	320
	埼玉	335.00	118,230	353
	千葉	448.32	193,284	431
	愛知	17,149.00	5,083,153	296
	長崎	80.00	84,000	1,050
	米国	4,393.40	1,424,310	324
- - - 合計 - - -		83,687.62	23,816,092	285

野菜

品名	産地	数量(kg)	金額(税込)	平均単価
レタス	浜松市内	82,469.00	21,180,940	257
	静岡県(浜松市以外)	200,500.00	49,590,406	247
	茨城	3,280.00	989,515	302
	長野	608.00	163,380	269
	愛知	2,840.50	1,257,878	443
	香川	200.00	58,800	294
	長崎	18,100.00	2,565,668	142
	- - - 合計 - - -		307,997.50	75,806,587
その他レタス	浜松市内	9,837.10	3,057,346	311
	静岡県(浜松市以外)	13,398.00	5,502,488	411
	茨城	3,743.50	1,115,874	298
	長野	84.00	49,968	595
	愛知	15,646.00	6,847,681	438
	兵庫	90.00	36,960	411
	福岡	4.00	1,574	394
	長崎	1,840.00	565,106	307
	その他	150.00	71,924	479
	- - - 合計 - - -		44,792.60	17,248,921
サラダ菜	浜松市内	3,202.00	1,990,781	622
	静岡県(浜松市以外)	93.00	59,426	639
	- - - 合計 - - -		3,295.00	2,050,207
パセリ	浜松市内	3,799.40	2,925,029	770
	静岡県(浜松市以外)	989.00	649,938	657
	千葉	45.00	51,974	1,155
	香川	95.00	36,748	387
	- - - 合計 - - -		4,928.40	3,663,689
チンゲンサイ	浜松市内	12,823.95	3,445,942	269
	静岡県(浜松市以外)	7,532.50	2,422,725	322
	茨城	820.00	275,518	336
	その他	40.00	15,750	394
	- - - 合計 - - -		21,216.45	6,159,935
タアサイ	浜松市内	895.00	213,874	239
	静岡県(浜松市以外)	966.00	288,734	299
	- - - 合計 - - -		1,861.00	502,608
その他葉茎菜類	浜松市内	26,103.40	11,165,970	428
	静岡県(浜松市以外)	9,311.55	3,319,555	356

野菜

品名	産地	数量(kg)	金額(税込)	平均単価
その他葉茎菜類	茨城	13,194.00	5,354,793	406
	栃木	49.00	41,790	853
	埼玉	289.00	163,478	566
	千葉	1,054.00	1,275,540	1,210
	東京	11.40	9,050	794
	神奈川	50.50	54,680	1,083
	岐阜	7.00	16,641	2,377
	愛知	966.76	560,590	580
	三重	36.00	21,734	604
	京都	0.50	1,260	2,520
	岡山	5.50	2,151	391
	広島	9.00	5,670	630
	徳島	44.00	44,520	1,012
	香川	26.00	25,514	981
	高知	10.00	13,440	1,344
	熊本	2.00	1,364	682
	中国	2,099.50	658,654	314
	マレーシア	9.00	17,954	1,995
	オランダ	212.70	226,166	1,063
	米国	1,212.00	767,589	633
その他	5.00	5,250	1,050	
- - - 合計 - - -		54,707.81	23,753,353	434
きゅうり	浜松市内	4,816.10	1,574,520	327
	群馬	5,860.00	2,188,502	373
	千葉	4,285.00	1,417,545	331
	岐阜	150.00	71,084	474
	愛知	9,108.00	2,937,061	322
	高知	710.00	238,350	336
	宮崎	162,165.00	63,222,555	390
	鹿児島	500.00	190,574	381
	その他	34,375.00	12,857,292	374
	- - - 合計 - - -		221,969.10	84,697,483
かぼちゃ	浜松市内	71.00	53,444	753
	京都	200.00	40,740	204
	宮崎	373.00	288,239	773
	鹿児島	2,150.00	782,250	364
	メキシコ	63,670.00	9,034,701	142
	NZ	29,290.00	3,940,923	135
	その他	180.00	22,680	126
	- - - 合計 - - -		95,934.00	14,162,977
なす	浜松市内	2,330.50	876,012	376
	静岡県(浜松市以外)	345.00	118,646	344
	愛知	45,905.00	17,064,622	372
	高知	1,301.00	569,398	438
	佐賀	2,796.65	1,105,958	395

野菜

品名	産地	数量(kg)	金額(税込)	平均単価
なす	熊 本	39,029.00	14,254,127	365
	その他	200.00	67,200	336
	- - - 合 計 - - -	91,907.15	34,055,963	371
こなす	高 知	163.00	106,500	653
	- - - 合 計 - - -	163.00	106,500	653
トマト	浜松市内	35,147.50	13,039,243	371
	静岡県(浜松市以外)	19,224.30	8,549,646	445
	愛 知	95,665.20	32,007,501	335
	熊 本	51,645.00	18,017,301	349
	宮 崎	6,528.00	1,983,968	304
	- - - 合 計 - - -	208,210.00	73,597,659	353
ミニトマト	浜松市内	13,393.20	7,952,052	594
	静岡県(浜松市以外)	13,580.80	7,869,558	579
	群 馬	208.80	150,822	722
	愛 知	16,646.10	10,759,453	646
	広 島	2.00	4,200	2,100
	- - - 合 計 - - -	43,830.90	26,736,085	610
ピーマン	静岡県(浜松市以外)	6.00	1,890	315
	茨 城	3,068.00	1,290,074	420
	高 知	138.00	197,239	1,429
	宮 崎	50,670.40	33,449,364	660
	鹿児島	134.15	79,274	591
	韓 国	2,274.00	1,530,672	673
	オランダ	1.60	2,940	1,838
	N Z	3,471.00	2,426,891	699
	- - - 合 計 - - -	59,763.15	38,978,344	652
ししとうがらし	浜松市内	18.80	21,480	1,143
	千 葉	1.00	7,350	7,350
	東 京	72.00	87,884	1,221
	高 知	1,189.50	3,363,712	2,828
	韓 国	651.00	1,043,888	1,604
	- - - 合 計 - - -	1,932.30	4,524,314	2,341
オクラ	大 阪	24.00	17,640	735
	高 知	0.20	2,520	12,600
	比 国	300.00	221,444	738
	タ イ	2,436.00	1,870,470	768

野菜

品名	産地	数量(kg)	金額(税込)	平均単価
- - -	合計 - - -	2,760.20	2,112,074	765
とうがん	沖 縄	820.00	214,616	262
- - -	合計 - - -	820.00	214,616	262
その他果菜類	浜松市内	50.00	6,300	126
	静岡県(浜松市以外)	100.70	31,718	315
	高 知	57.00	22,680	398
	宮 崎	1,060.50	678,929	640
	沖 縄	39.00	46,514	1,193
	その他	36.00	23,310	648
- - -	合計 - - -	1,343.20	809,451	603
いんげん	浜松市内	611.40	573,452	938
	東 京	100.00	75,600	756
	高 知	134.00	204,326	1,525
	福 岡	538.00	705,388	1,311
	鹿児島	3,638.00	4,643,392	1,276
	沖 縄	346.00	529,720	1,531
	韓 国	20.00	11,550	578
	その他	1,328.00	877,888	661
- - -	合計 - - -	6,715.40	7,621,316	1,135
さやえんどう	浜松市内	1,662.75	1,648,136	991
	静岡県(浜松市以外)	1,191.00	1,423,801	1,195
	東 京	60.00	28,770	480
	愛 知	9,779.90	10,884,552	1,113
	熊 本	252.00	219,712	872
	鹿児島	1,090.00	864,514	793
	中 国	124.00	60,900	491
- - -	合計 - - -	14,159.65	15,130,385	1,069
ピース	浜松市内	235.45	473,022	2,009
	鹿児島	1,910.49	1,439,960	754
- - -	合計 - - -	2,145.94	1,912,982	891
そらまめ	福 井	40.00	18,900	473
	鹿児島	1,690.00	1,307,960	774
	その他	6.00	4,724	787
- - -	合計 - - -	1,736.00	1,331,584	767

野菜

品名	産地	数量(kg)	金額(税込)	平均単価
えだまめ	静岡県(浜松市以外)	30.00	63,000	2,100
- - - 合計 - - -		30.00	63,000	2,100
その他豆科野菜類	浜松市内	141.20	49,390	350
	北海道	69.12	45,360	656
	山形	42.00	26,460	630
- - - 合計 - - -		252.32	121,210	480
かんしょ	浜松市内	12,742.20	1,273,926	100
	静岡県(浜松市以外)	20.00	3,570	179
	茨城	71,622.00	9,627,569	134
	千葉	48,745.00	7,937,806	163
	徳島	1,230.00	607,198	494
	愛媛	10.00	3,150	315
	鹿児島	55.00	21,208	386
- - - 合計 - - -		134,424.20	19,474,427	145
ばれいしょ	浜松市内	50,797.25	7,242,997	143
	静岡県(浜松市以外)	17,370.00	2,511,650	145
	北海道	31,773.00	3,481,996	110
	鹿児島	47,110.00	6,263,970	133
- - - 合計 - - -		147,050.25	19,500,613	133
メークイン	浜松市内	391.00	64,689	165
	北海道	198,930.00	21,466,037	108
	千葉	360.00	35,490	99
- - - 合計 - - -		199,681.00	21,566,216	108
男爵	静岡県(浜松市以外)	2,360.00	224,908	95
	北海道	233,380.00	22,109,868	95
- - - 合計 - - -		235,740.00	22,334,776	95
さといも	浜松市内	11,151.75	2,051,994	184
	静岡県(浜松市以外)	1,665.00	628,901	378
	茨城	5.00	1,890	378
	千葉	10,223.00	2,302,828	225
	神奈川	300.00	34,650	116
	岐阜	126.90	67,005	528
	愛媛	9,520.00	2,847,382	299
	宮崎	13,232.50	2,780,919	210
	鹿児島	100.00	10,500	105

野菜

品名	産地	数量(kg)	金額(税込)	平均単価
- - -	合計 - - -	46,324.15	10,726,069	232
セレベス	浜松市内	945.00	160,383	170
	千葉	65.00	20,474	315
- - -	合計 - - -	1,010.00	180,857	179
ながいも	浜松市内	291.00	35,380	122
	北海道	18,970.00	4,707,297	248
	青森	28,035.00	7,195,206	257
	長野	120.00	65,520	546
- - -	合計 - - -	47,416.00	12,003,403	253
やまのいも	浜松市内	55.61	47,713	858
	静岡県(浜松市以外)	171.65	179,022	1,043
	群馬	188.00	122,114	650
	千葉	4,748.00	3,014,744	635
- - -	合計 - - -	5,163.26	3,363,593	651
たまねぎ	浜松市内	45,694.00	14,674,283	321
	静岡県(浜松市以外)	5,416.00	2,039,069	376
	北海道	852,838.00	62,812,510	74
	米 国	138.10	21,734	157
- - -	合計 - - -	904,086.10	79,547,596	88
にんにく	北海道	9.00	33,284	3,698
	青森	4,841.80	7,116,308	1,470
	千葉	20.00	4,094	205
	長野	2.00	3,780	1,890
	中国	7,153.50	1,297,348	181
- - -	合計 - - -	12,026.30	8,454,814	703
エシャレット	浜松市内	5,985.10	3,096,171	517
	静岡県(浜松市以外)	1,643.92	737,979	449
	オランダ	25.00	14,700	588
	その他	55.00	32,864	598
- - -	合計 - - -	7,709.02	3,881,714	504
ゆりね	北海道	60.00	50,604	843
- - -	合計 - - -	60.00	50,604	843

野菜

品名	産地	数量(kg)	金額(税込)	平均単価
その他土物類	浜松市内	23.30	1,521	65
	北海道	93.00	65,412	703
	- - - 合計 - - -	116.30	66,933	576
わさび	静岡県(浜松市以外)	43.00	273,416	6,359
	徳島	4.00	11,550	2,888
	- - - 合計 - - -	47.00	284,966	6,063
しょうが	浜松市内	16.65	1,636	98
	福島	35.00	11,024	315
	愛知	414.00	374,526	905
	高知	14,677.90	11,780,026	803
	熊本	204.00	175,140	859
	中国	5,655.00	1,670,904	295
	- - - 合計 - - -	21,002.55	14,013,256	667
とうがらし	浜松市内	5.00	6,300	1,260
	静岡県(浜松市以外)	14.50	3,936	271
	京都	4.00	29,610	7,403
	- - - 合計 - - -	23.50	39,846	1,696
め類	浜松市内	64.00	67,200	1,050
	福島	2.88	4,528	1,572
	埼玉	2.00	23,096	11,548
	岐阜	17.00	12,707	747
	愛知	27.35	579,828	21,200
	広島	136.00	285,600	2,100
	福岡	4.00	34,748	8,687
- - - 合計 - - -	253.23	1,007,707	3,979	
かいわれ	静岡県(浜松市以外)	5,547.27	2,769,112	499
	千葉	31.00	19,530	630
	神奈川	1,243.60	741,085	596
	広島	125.00	78,750	630
	- - - 合計 - - -	6,946.87	3,608,477	519
しそ	愛知	146.15	719,751	4,925
	- - - 合計 - - -	146.15	719,751	4,925

野菜

品名	産地	数量(kg)	金額(税込)	平均単価
おおば	愛知	4,491.60	15,110,442	3,364
- - - 合計 - - -		4,491.60	15,110,442	3,364
みょうが	宮城	9.00	20,474	2,275
	栃木	16.50	22,050	1,336
	群馬	6.00	5,040	840
	千葉	19.50	41,973	2,152
	高知	396.00	1,319,430	3,332
- - - 合計 - - -		447.00	1,408,967	3,152
その他香辛つま物	浜松市内	4,117.19	4,946,868	1,202
	静岡県(浜松市以外)	3,478.69	4,461,299	1,282
	北海道	3.54	15,538	4,389
	青森	3.00	8,820	2,940
	宮城	13.10	41,001	3,130
	秋田	1.68	19,634	11,687
	山形	43.30	82,646	1,909
	福島	0.90	15,120	16,800
	茨城	35.69	90,399	2,533
	埼玉	9.40	17,932	1,908
	千葉	15.20	42,160	2,774
	東京	12.66	31,922	2,521
	神奈川	321.00	277,194	864
	長野	2.28	21,709	9,521
	岐阜	23.93	189,983	7,939
	愛知	1,762.20	4,010,494	2,276
	三重	26.60	111,092	4,176
	広島	11.00	12,494	1,136
	徳島	9.34	48,754	5,220
	高知	7.00	20,370	2,910
	沖縄	17.66	48,705	2,758
	中国	4.50	15,748	3,500
	オランダ	6.00	2,677	446
	比国	0.90	1,548	1,720
	タイ	336.06	344,226	1,024
- - - 合計 - - -		10,262.82	14,878,333	1,450
生しいたけ	浜松市内	8,826.90	10,726,894	1,215
	静岡県(浜松市以外)	8,806.95	12,162,394	1,381
	北海道	462.00	666,530	1,443
	山形	3.00	3,780	1,260
	東京	2,001.00	2,137,896	1,068
	長野	13.50	8,084	599
	岐阜	12.00	25,200	2,100
	愛知	330.15	387,333	1,173
	三重	1,516.00	1,545,180	1,019
	滋賀	2,496.00	2,307,986	925
	長崎	21.00	37,482	1,785

野菜

品名	産地	数量(kg)	金額(税込)	平均単価
生しいたけ	中国	3,372.00	1,342,806	398
	その他	2,628.90	3,093,436	1,177
	- - - 合計 - - -	30,489.40	34,445,001	1,130
なめこ	静岡県(浜松市以外)	5,420.00	2,297,652	424
	福島	12.00	14,174	1,181
	新潟	664.20	384,930	580
	長野	10,765.70	5,314,695	494
	- - - 合計 - - -	16,861.90	8,011,451	475
えのきだけ	群馬	624.00	206,480	331
	新潟	960.00	319,247	333
	長野	126,507.10	45,365,034	359
	- - - 合計 - - -	128,091.10	45,890,761	358
しめじ	浜松市内	10,834.00	9,438,005	871
	静岡県(浜松市以外)	13,057.60	10,332,370	791
	新潟	7,400.24	4,816,272	651
	富山	295.80	213,570	722
	長野	59,769.90	39,166,870	655
	三重	40.80	60,606	1,485
	京都	1,895.10	1,189,645	628
	- - - 合計 - - -	93,293.44	65,217,338	699
その他きのこ類	浜松市内	8,370.80	6,821,128	815
	静岡県(浜松市以外)	8,262.75	6,898,271	835
	北海道	360.00	271,506	754
	群馬	506.00	211,154	417
	千葉	10.80	34,650	3,208
	新潟	9,344.80	6,501,482	696
	長野	11,348.91	8,639,703	761
	滋賀	0.40	3,402	8,505
	和歌山	0.70	5,406	7,723
	岡山	386.40	644,852	1,669
	香川	60.00	47,250	788
	その他	200.00	84,314	422
	- - - 合計 - - -	38,851.56	30,163,118	776
わらび	静岡県(浜松市以外)	3.00	9,344	3,115
	茨城	7.00	19,842	2,835
	栃木	9.50	25,514	2,686
	徳島	10.00	12,600	1,260
	- - - 合計 - - -	29.50	67,300	2,281

野菜

品名	産地	数量(kg)	金額(税込)	平均単価
その他山菜類	浜松市内	0.90	4,724	5,249
	秋 田	73.20	180,366	2,464
	山 形	284.95	1,256,681	4,410
	新 潟	2.00	4,410	2,205
	愛 知	0.30	2,782	9,273
	徳 島	6.00	25,302	4,217
	- - - 合 計 - - -		367.35	1,474,265
うめ	浜松市内	3.00	1,260	420
	- - - 合 計 - - -		3.00	1,260
ゆず	浜松市内	182.50	56,888	312
	徳 島	278.00	668,766	2,406
	高 知	108.00	172,200	1,594
	大 分	42.00	28,558	680
	- - - 合 計 - - -		610.50	926,412
ぎんなん	愛 知	10.00	18,900	1,890
	熊 本	70.00	147,000	2,100
	- - - 合 計 - - -		80.00	165,900
その他野菜	浜松市内	88.00	206,428	2,346
	静岡県(浜松市以外)	1,295.00	570,007	440
	秋 田	23.30	39,108	1,678
	山 形	2.00	2,940	1,470
	福 島	12.48	14,742	1,181
	千 葉	4.40	6,404	1,455
	愛 知	28.00	18,480	660
	- - - 合 計 - - -		1,453.18	858,109
野菜	合 計	6,812,398.08	1,374,985,867	202

果実

品名	産地	数量(kg)	金額(税込)	平均単価
早生温州みかん	浜松市内	42,455.00	5,741,130	135
	静岡県(浜松市以外)	8,015.00	1,164,119	145
	愛知	250.00	32,130	129
- - - 合計	- - -	50,720.00	6,937,379	137
普通温州みかん	浜松市内	595,272.50	152,036,282	255
	静岡県(浜松市以外)	196,957.00	48,487,928	246
	- - - 合計	- - -	792,229.50	200,524,210
ネーブルオレンジ	浜松市内	54,315.50	11,646,992	214
	静岡県(浜松市以外)	25,832.00	6,473,661	251
	- - - 合計	- - -	80,147.50	18,120,653
あまなつかん	熊本	250.00	66,150	265
- - - 合計	- - -	250.00	66,150	265
いよかん	浜松市内	1,301.00	156,459	120
	静岡県(浜松市以外)	2,944.00	585,120	199
	北海道	1,390.00	287,016	206
	和歌山	13,055.00	2,666,574	204
	愛媛	52,357.00	10,758,648	205
	- - - 合計	- - -	71,047.00	14,453,817
はっさく	浜松市内	611.00	51,165	84
	和歌山	47,331.50	8,106,655	171
	- - - 合計	- - -	47,942.50	8,157,820
ぶんたん	浜松市内	70.00	9,450	135
	高知	2,100.00	602,056	287
	熊本	920.00	182,070	198
	- - - 合計	- - -	3,090.00	793,576
ボンカン	浜松市内	18,679.00	3,992,756	214
	静岡県(浜松市以外)	36,307.50	10,023,368	276
	愛知	1,450.00	383,766	265
	高知	265.00	38,954	147
	熊本	2,420.00	419,001	173
	宮崎	2,210.00	466,620	211
	- - - 合計	- - -	61,292.00	15,264,475

果実

品名	産地	数量(kg)	金額(税込)	平均単価
- - -	合計 - - -	61,331.50	15,324,465	250
レモン	浜松市内	2,197.80	483,312	220
	静岡県(浜松市以外)	801.50	243,544	304
	メキシコ	901.00	720,910	800
	米 国	18,615.00	3,320,604	178
	- - -	合計 - - -	22,515.30	4,768,370
バレンシアオレン	米 国	26,639.00	5,264,662	198
	- - -	合計 - - -	26,639.00	5,264,662
グレープフルーツ	イスラエル	5,304.00	722,649	136
	比 国	34.00	6,300	185
	米 国	19,397.00	3,295,614	170
	- - -	合計 - - -	24,735.00	4,024,563
清見	浜松市内	144.00	20,370	141
	- - -	合計 - - -	144.00	20,370
きんかん	浜松市内	579.60	65,746	113
	高 知	27.00	4,724	175
	宮 崎	639.00	596,033	933
	鹿児島	744.00	813,004	1,093
	- - -	合計 - - -	1,989.60	1,479,507
その他柑橘類	浜松市内	2,047.10	1,029,508	503
	静岡県(浜松市以外)	1,119.00	587,152	525
	茨 城	350.00	148,678	425
	愛 知	468.00	384,610	822
	和歌山	1,312.00	497,643	379
	愛 媛	1,234.00	605,217	490
	佐 賀	30.00	40,528	1,351
	熊 本	7,185.00	2,425,678	338
	宮 崎	132.50	69,877	527
	- - -	合計 - - -	13,877.60	5,788,891
ゴールデンデリシ	青 森	1,420.00	250,530	176
	- - -	合計 - - -	1,420.00	250,530

果実

品名	産地	数量(kg)	金額(税込)	平均単価
ジョナゴールド	青森	38,174.00	8,107,654	212
- - - 合計 - - -		38,174.00	8,107,654	212
紅玉	青森	3,400.00	600,016	176
- - - 合計 - - -		3,400.00	600,016	176
むつ	青森	3,940.00	1,058,078	269
- - - 合計 - - -		3,940.00	1,058,078	269
世界一	青森	1,900.00	582,954	307
- - - 合計 - - -		1,900.00	582,954	307
ふじ	青森	279,393.00	55,644,037	199
	秋田	82,240.00	13,914,264	169
	山形	920.00	97,334	106
	長野	28,361.00	2,970,966	105
- - - 合計 - - -		390,914.00	72,626,601	186
王林	青森	64,457.00	12,331,476	191
	秋田	5,860.00	893,858	153
- - - 合計 - - -		70,317.00	13,225,334	188
その他りんご類	青森	1,460.00	275,096	188
	秋田	690.00	72,450	105
	長野	1,215.00	297,674	245
- - - 合計 - - -		3,365.00	645,220	192
西洋なし	山形	15.00	6,300	420
	新潟	60.00	30,030	501
	長野	96.00	36,330	378
- - - 合計 - - -		171.00	72,660	425
その他なし類	静岡県(浜松市以外)	55.00	23,100	420
	長野	105.00	39,900	380
	愛知	174.00	50,084	288
- - - 合計 - - -		334.00	113,084	339

果実

品名	産地	数量(kg)	金額(税込)	平均単価
富有	岐 阜	230.00	103,736	451
	奈 良	2,960.00	691,530	234
	福 岡	150.00	63,208	421
	- - - 合 計 - - -	3,340.00	858,474	257
おうとう	N Z	5.00	7,350	1,470
	- - - 合 計 - - -	5.00	7,350	1,470
グローコールマン	岡 山	32.00	38,482	1,203
	- - - 合 計 - - -	32.00	38,482	1,203
その他ぶどう類	青 森	1,195.00	570,248	477
	N Z	5.00	9,764	1,953
	米 国	632.00	469,034	742
	その他	160.00	76,334	477
	- - - 合 計 - - -	1,992.00	1,125,380	565
いちじく	浜松市内	4.80	7,560	1,575
	静岡県(浜松市以外)	30.40	26,880	884
	- - - 合 計 - - -	35.20	34,440	978
章姫いちご	浜松市内	26,835.50	31,654,894	1,180
	静岡県(浜松市以外)	71,978.10	80,539,163	1,119
	青 森	41.10	42,052	1,023
	愛 知	3,840.00	4,587,870	1,195
	三 重	3.00	6,824	2,275
	- - - 合 計 - - -	102,697.70	116,830,803	1,138
紅ほっぺ	浜松市内	37,504.12	47,177,476	1,258
	静岡県(浜松市以外)	71,049.74	80,747,174	1,136
	- - - 合 計 - - -	108,553.86	127,924,650	1,178
その他いちご類	浜松市内	88.40	70,560	798
	静岡県(浜松市以外)	102.00	75,600	741
	愛 知	117.00	114,292	977
	奈 良	180.00	151,200	840
	福 岡	63.00	130,620	2,073
	佐 賀	30.00	44,100	1,470
	- - - 合 計 - - -	580.40	586,372	1,010

果実

品名	産地	数量(kg)	金額(税込)	平均単価
アールスメロン	浜松市内	12,599.30	19,611,358	1,557
	静岡県(浜松市以外)	16,187.90	21,505,222	1,328
	愛知	481.80	607,950	1,262
	熊本	2,184.00	1,235,476	566
	宮崎	330.00	346,500	1,050
- - - 合計 - - -		31,783.00	43,306,506	1,363
ハネジウメロン	メキシコ	36,460.00	5,173,120	142
	- - - 合計 - - -	36,460.00	5,173,120	142
アンデスメロン	熊本	1,550.00	927,877	599
	- - - 合計 - - -	1,550.00	927,877	599
その他メロン類	茨城	45.00	11,550	257
	高知	30.00	51,450	1,715
	熊本	316.00	178,500	565
	沖縄	336.00	315,942	940
- - - 合計 - - -		727.00	557,442	767
すいか	熊本	2,003.00	446,508	223
	沖縄	350.00	112,872	322
- - - 合計 - - -		2,353.00	559,380	238
こだますいか	熊本	110.00	24,990	227
	- - - 合計 - - -	110.00	24,990	227
バナナ	沖縄	78.00	10,369	133
	エクアドル	3,965.00	807,275	204
	比国	476,054.00	76,872,211	161
	- - - 合計 - - -	480,097.00	77,689,855	162
パイナップル	比国	41,550.00	8,296,347	200
	米国	460.00	126,497	275
	- - - 合計 - - -	42,010.00	8,422,844	200
キウイフルーツ	浜松市内	8,633.40	2,199,328	255
	静岡県(浜松市以外)	6,013.20	1,770,691	294

果実

品名	産地	数量(kg)	金額(税込)	平均単価
キウイフルーツ	山形	4,296.33	905,944	211
	山梨	16,931.30	5,487,676	324
	愛媛	5,921.54	2,328,802	393
	NZ	9,687.50	1,818,630	188
	米国	4.00	6,930	1,733
- - -	合計 - - -	51,487.27	14,518,001	282
パパイヤ	静岡県(浜松市以外)	22.40	8,082	361
	比国	1,220.00	607,936	498
	米国	69.00	43,468	630
- - -	合計 - - -	1,311.40	659,486	503
アボガド	メキシコ	3,666.00	1,638,194	447
- - -	合計 - - -	3,666.00	1,638,194	447
その他熱帯性果実	浜松市内	171.30	56,969	333
	山形	15.84	18,480	1,167
	沖縄	2.70	6,709	2,485
	豪州	120.00	130,930	1,091
	メキシコ	29.50	28,076	952
	比国	645.00	300,025	465
	タイ	413.40	304,496	737
	米国	2,024.50	718,404	355
	その他	294.00	224,796	765
- - -	合計 - - -	3,716.24	1,788,885	481
その他の果実	浜松市内	3.00	5,460	1,820
	静岡県(浜松市以外)	66.00	85,678	1,298
	中国	18.00	12,543	697
	メキシコ	7.50	4,284	571
	NZ	296.00	236,922	800
	米国	430.48	713,039	1,656
	その他	428.00	345,754	808
- - -	合計 - - -	1,248.98	1,403,680	1,124
果実	合計	2,584,349.55	787,082,775	305

その他

品名	産地	数量(kg)	金額(税込)	平均単価
冷凍野菜	中国	148.50	39,963	269
	NZ	62.00	18,228	294
	- - - 合計 - - -	210.50	58,191	276
ほし大根	浜松市内	1,560.00	131,040	84
	- - - 合計 - - -	1,560.00	131,040	84
切りほし大根	浜松市内	2,699.05	2,033,068	753
	静岡県(浜松市以外)	397.50	541,267	1,362
	北海道	112.80	289,322	2,565
	宮崎	622.50	842,656	1,354
	- - - 合計 - - -	3,831.85	3,706,313	967
その他乾燥野菜	浜松市内	661.55	858,363	1,298
	静岡県(浜松市以外)	2,574.04	3,538,817	1,375
	福島	201.49	262,813	1,304
	茨城	63.00	98,275	1,560
	岐阜	30.00	17,954	598
	愛知	42.65	63,308	1,484
	宮崎	64.90	57,062	879
	中国	17,245.92	3,662,325	212
	- - - 合計 - - -	20,883.55	8,558,917	410
野菜びん缶詰	長野	18.60	14,101	758
	愛知	6.60	11,340	1,718
	中国	47.00	15,379	327
	- - - 合計 - - -	72.20	40,820	565
野菜ジュース	愛知	24.00	15,624	651
	宮崎	48.00	6,426	134
	- - - 合計 - - -	72.00	22,050	306
野菜水煮	秋田	25.90	36,750	1,419
	愛媛	220.00	153,298	697
	福岡	340.00	338,110	994
	中国	12,312.70	3,033,828	246
	- - - 合計 - - -	12,898.60	3,561,986	276
豆もやし	浜松市内	87,968.19	9,086,469	103

その他

品名	産地	数量(kg)	金額(税込)	平均単価
豆もやし	静岡県(浜松市以外)	3,468.52	403,367	116
	福 島	47,677.00	6,701,074	141
	新 潟	128.00	21,504	168
	山 梨	567.90	86,375	152
	岐 阜	1,049.50	198,351	189
	- - - 合 計 - - -		140,859.11	16,497,140
その他加工野菜	浜松市内	320.00	41,998	131
	静岡県(浜松市以外)	279.96	44,739	160
	北海道	108.00	90,398	837
	福 島	382.32	127,764	334
	群 馬	681.40	201,494	296
	愛 知	3,082.25	679,647	221
	長 崎	30.00	6,142	205
	中 国	21,253.50	1,620,402	76
	その他	10.20	5,040	494
	- - - 合 計 - - -		26,147.63	2,817,624
つけもの	浜松市内	8,832.60	1,634,890	185
	静岡県(浜松市以外)	20.00	7,980	399
	福 島	70.00	47,452	678
	栃 木	19.00	44,257	2,329
	愛 知	97.00	71,500	737
	福 岡	48.00	22,890	477
	宮 崎	1,902.00	1,303,130	685
	鹿児島	552.00	279,203	506
	米 国	60.00	14,172	236
	- - - 合 計 - - -		11,600.60	3,425,474
ほし柿	浜松市内	6.75	4,724	700
	静岡県(浜松市以外)	17.50	10,500	600
	山 形	6.00	3,780	630
	中 国	1,730.00	376,624	218
- - - 合 計 - - -		1,760.25	395,628	225
その他乾燥果実	浜松市内	900.50	1,074,044	1,193
	静岡県(浜松市以外)	86.40	70,812	820
	山 形	108.00	86,100	797
	福 島	3,176.58	3,360,366	1,058
	埼 玉	5.00	2,100	420
	富 山	133.00	127,312	957
	山 梨	244.40	364,348	1,491
	長 野	16,440.40	20,598,445	1,253
	中 国	2,090.00	598,708	286
米 国	104.00	67,772	652	

その他

品名	産地	数量(kg)	金額(税込)	平均単価
- - -	合計 - - -	23,288.28	26,350,007	1,131
果実びん缶詰	その他	111.20	116,550	1,048
- - -	合計 - - -	111.20	116,550	1,048
果実ジュース	青森	1,869.95	474,731	254
	秋田	312.00	100,064	321
- - -	合計 - - -	2,181.95	574,795	263
その他加工果実	静岡県(浜松市以外)	100.00	120,172	1,202
	長野	17.60	43,678	2,482
	愛媛	168.48	95,338	566
	福岡	3.20	8,084	2,526
	長崎	1,079.97	461,495	427
	宮崎	4.80	11,654	2,428
	中国	94.80	115,812	1,222
	比国	7,370.00	1,830,688	248
	米国	142.30	92,288	649
	その他	18.00	16,254	903
- - -	合計 - - -	8,999.15	2,795,463	311
その他の食品	浜松市内	4,472.08	2,464,707	551
	静岡県(浜松市以外)	3,808.35	1,086,410	285
	北海道	97.20	76,513	787
	福島	55.68	52,164	937
	茨城	73.00	75,920	1,040
	群馬	5.10	6,300	1,235
	埼玉	336.72	145,604	432
	千葉	498.56	160,533	322
	長野	3.00	2,441	814
	岐阜	228.00	96,574	424
	愛知	687.80	231,917	337
	広島	0.28	19,999	71,425
	長崎	549.12	215,611	393
	宮崎	14.40	13,230	919
	中国	3,990.90	1,294,418	324
	韓国	12.00	15,120	1,260
	比国	39.00	25,343	650
	米国	5.00	3,410	682
	その他	160.00	40,108	251
- - -	合計 - - -	15,036.19	6,026,322	401
その他	浜松市内	6,270.14	2,619,823	418
	静岡県(浜松市以外)	385.25	350,292	909

その他

品名	産地	数量(kg)	金額(税込)	平均単価
その他	北海道	14,685.00	4,055,760	276
	岐 阜	12.00	4,032	336
	愛 知	988.90	181,291	183
	鹿児島	256.00	23,520	92
	中 国	50.00	21,000	420
	その他	591.50	250,098	423
	- - - 合 計 - - -		23,238.79	7,505,816
その他	合 計	292,751.85	82,584,136	282
総 合 計		9,689,499.48	2,244,652,778	232