

# 市場月報

平成 1  
21

○ 水産物部

- 1 種別取扱高 本月の概要
- 2 種別日別取扱高
- 3 委託・買付別種別取扱高
- 4 県内・県外別種別取扱高
- 5 都道府県別種別取扱高
- 6 品目別取扱数量順位表
- 7 品目別取扱金額順位表
- 8~ 品目産地別取扱高

浜松市中央卸売市場

# 1 種別取扱高

数量 = kg  
金額 = 円(税込)

種別	本月取扱高				一日平均取扱高	
	数量		金額	平均単価	数量	金額
生鮮魚	1,242,010.63	41.5 %	863,417,729	39.9 %	695	41,115,129
冷凍魚	804,905.88	26.9 %	695,289,480	32.1 %	864	33,109,022
塩加品	944,228.09	31.6 %	603,402,980	28 %	639	28,733,475
合計	2,991,144.60	100 %	2,162,110,189	100 %	723	102,957,628

種別	前月取扱高及び対比			
	数量		金額	
生鮮魚	1,559,444.37	79.6 %	1,220,426,456	70.7 %
冷凍魚	1,514,078.03	53.2 %	1,874,712,267	37.1 %
塩加品	1,297,848.08	72.8 %	1,242,252,605	48.6 %
合計	4,371,370.48	68.4 %	4,337,391,328	49.8 %

種別	前年同期取扱高及び対比			
	数量		金額	
生鮮魚	1,211,454.20	102.5 %	852,198,176	101.3 %
冷凍魚	861,190.92	93.5 %	803,267,959	86.6 %
塩加品	947,555.83	99.6 %	582,315,827	103.6 %
合計	3,020,200.95	99.0 %	2,237,781,962	96.6 %

## 本月の概要

- |         |                     |         |                    |
|---------|---------------------|---------|--------------------|
| 1 開市日数  | 21 日                |         |                    |
| 2 最高入荷日 | 1月10日 179,683.28 kg | 4 最高売上日 | 1月5日 141,177,506 円 |
| 3 最低入荷日 | 1月16日 115,688.19 kg | 5 最低売上日 | 1月7日 79,677,412 円  |

### 編集方法

この市場月報は、浜松市中央卸売市場において、当該月中に取引された生鮮食料品(青果部・水産物部)に関し、卸売業者が浜松市中央卸売市場業務条例等の定めるところにより提出した各種報告書に基づいて作成しました。

- |        |                                      |
|--------|--------------------------------------|
| 単位     | kg・円(税込)にて表示してあります。                  |
| 平均単価   | 有効桁において、単純平均値を用いています。                |
| 産地     | 原則として、当該出荷者の属する都道府県別(属人主義)による産地表示です。 |
| 端数処理   | 単位未満の数値を処理してあるため、合計と一致しない場合があります。    |
| お問い合わせ | 浜松市中央卸売市場 053-427-7406               |

## 2 種別日別取扱高

数量 = kg  
金額 = 円(税込)

		生鮮魚		冷凍魚		塩加品	
日	曜日	数量	金額	数量	金額	数量	金額
1月1日	木						
1月2日	金						
1月3日	土						
1月4日	日						
1月5日	月	55,710.00	51,149,153	51,641.44	49,375,618	57,748.77	40,652,735
1月6日	火	47,457.01	34,530,364	38,101.60	34,529,772	36,026.93	24,817,725
1月7日	水	47,756.96	31,314,011	30,559.02	23,151,971	48,466.20	25,211,430
1月8日	木	50,275.66	32,120,087	38,842.96	34,408,255	33,334.51	24,074,882
1月9日	金	51,573.72	39,374,760	34,752.92	31,784,321	30,545.19	24,696,923
1月10日	土	78,947.27	57,582,042	42,998.84	35,519,295	57,737.17	33,589,184
1月11日	日						
1月12日	月						
1月13日	火	56,905.49	43,765,415	50,785.21	47,405,013	58,438.49	47,272,324
1月14日	水	36,242.87	24,530,691	38,605.22	38,825,825	46,491.45	22,414,027
1月15日	木	44,138.40	33,704,333	41,398.10	33,510,399	33,949.77	22,294,449
1月16日	金	45,688.31	35,964,722	34,516.18	27,865,160	35,483.70	25,504,629
1月17日	土	77,831.98	54,563,974	40,447.90	32,966,492	52,164.92	28,385,923
1月18日	日						
1月19日	月	56,167.72	37,088,560	35,896.24	28,575,568	43,346.15	39,133,815
1月20日	火	60,844.45	37,529,671	33,405.38	27,054,328	47,499.59	29,733,591
1月21日	水						
1月22日	木	68,178.14	51,253,471	35,985.28	27,469,242	44,403.48	29,643,122
1月23日	金	57,991.58	41,866,832	46,509.35	35,092,959	40,430.57	25,106,817
1月24日	土	81,482.18	53,189,617	40,218.93	40,569,283	57,102.89	33,431,803
1月25日	日						
1月26日	月	52,021.66	32,222,952	26,643.05	22,426,900	38,737.48	27,371,645
1月27日	火	73,944.99	42,895,438	30,624.16	25,814,569	55,124.75	27,458,959
1月28日	水						
1月29日	木	59,516.41	38,009,793	37,984.94	31,566,130	44,252.78	25,417,192
1月30日	金	67,287.41	42,544,448	38,065.90	29,666,861	42,550.43	22,592,512
1月31日	土	72,048.42	48,217,395	36,923.26	37,711,519	40,392.87	24,599,293

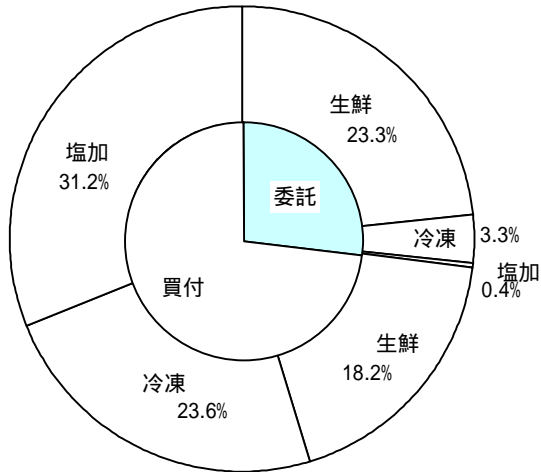
### 3 委託・買付別種別取扱高

数量 = kg  
金額 = 円(税込)

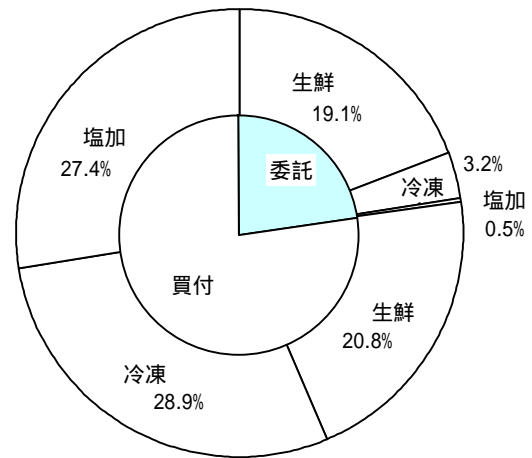
種別	項目	委託	%	買付	%	合計	%
生鮮魚	数量	697,218.67	56.1	544,791.96	43.9	1,242,010.63	100
	金額	414,009,596	47.9	449,408,133	52.1	863,417,729	100
冷凍魚	数量	99,409.50	12.3	705,496.38	87.7	804,905.88	100
	金額	69,735,663	10.0	625,553,817	90.0	695,289,480	100
塩加品	数量	12,147.70	1.2	932,080.39	98.8	944,228.09	100
	金額	11,394,770	1.8	592,008,210	98.2	603,402,980	100
合計	数量	808,775.87	27.0	2,182,368.73	73.0	2,991,144.60	100
	金額	495,140,029	22.9	1,666,970,160	77.1	2,162,110,189	100

### 委託・買付取扱高比率グラフ

数量



金額



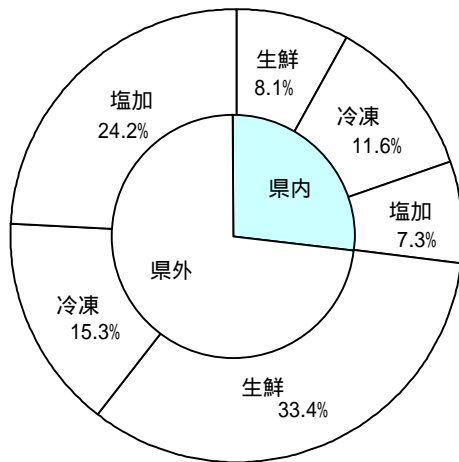
## 4 県内・県外別種別取扱高

数量 = kg  
金額 = 円(税込)

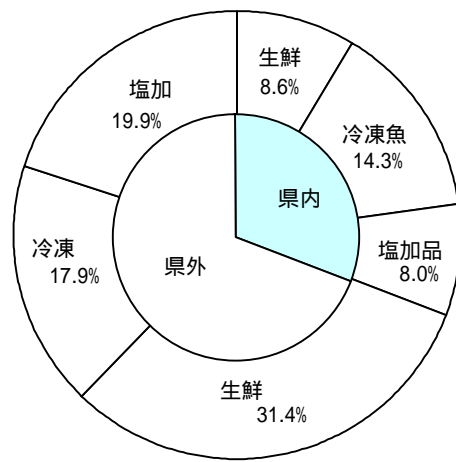
種別	項目	県内	%	県外	%	合計	%
生鮮魚	数量	242,446.96	19.5	999,563.67	80.5	1,242,010.63	100
	金額	185,163,132	21.4	678,254,597	78.6	863,417,729	100
冷凍魚	数量	347,019.21	43.1	457,886.67	56.9	804,905.88	100
	金額	308,905,724	44.4	386,383,756	55.6	695,289,480	100
塩加品	数量	219,386.66	23.2	724,841.43	76.8	944,228.09	100
	金額	172,963,798	28.6	430,439,182	71.4	603,402,980	100
合計	数量	808,852.83	27.0	2,182,291.77	73.0	2,991,144.60	100
	金額	667,032,654	30.8	1,495,077,535	69.2	2,162,110,189	100

### 県内・県外取扱高比率グラフ

#### 数量



#### 金額



5 都道府県別種別取扱高

数量 = kg  
金額 = 円(税込)

県名	生 鮮 魚		冷 凍 魚		塩 加 品		合 計	
	数量	金額	数量	金額	数量	金額	数量	金額
静岡	242,446.96	185,163,132	347,019.21	308,905,724	219,386.66	172,963,798	808,852.83	667,032,654
北海道	24,433.93	27,801,260	17,748.50	5,794,328	25,896.16	26,909,255	68,078.59	60,504,843
青森	17,865.60	15,880,886	7,928.10	4,040,015	13,111.31	10,292,997	38,905.01	30,213,898
岩手	7,207.50	5,370,150	88.80	242,550	3,851.20	2,394,343	11,147.50	8,007,043
宮城	70,746.75	48,162,084	19,789.29	11,787,894	71,117.67	50,611,587	161,653.71	110,561,565
秋田	516.00	387,697	150.00	204,744	270.10	316,816	936.10	909,257
山形	691.50	830,400			768.00	767,336	1,459.50	1,597,736
福島	18,324.70	7,832,861	2,221.28	2,934,235	2,292.60	2,326,034	22,838.58	13,093,130
茨城	11,728.80	6,461,587	1,846.90	1,942,619	23,306.74	18,302,427	36,882.44	26,706,633
栃木	79.20	693,000	1,861.60	543,060	270.60	347,943	2,211.40	1,584,003
群馬	161.00	403,764	30.00	77,700	630.00	466,082	821.00	947,546
埼玉	81.00	159,127			3,672.81	1,369,565	3,753.81	1,528,692
千葉	95,735.42	50,964,964	14,246.31	5,973,308	67,125.83	46,984,027	177,107.56	103,922,299
東京	75,541.69	65,477,981	221,962.50	196,791,793	52,229.52	53,583,357	349,733.71	315,853,131
神奈川	17,682.68	10,927,228	10,998.40	16,796,917	16,941.12	10,656,346	45,622.20	38,380,491
新潟	3,981.00	1,157,728	570.20	929,972	27,385.40	19,253,750	31,936.60	21,341,450
富山	5,230.90	4,188,754	14.00	70,560	62.00	80,690	5,306.90	4,340,004
石川	8,850.70	4,237,028	6,806.70	2,395,246	3,298.95	2,449,247	18,956.35	9,081,521
福井	2,966.00	3,068,337	992.40	1,090,026	17,468.10	6,490,554	21,426.50	10,648,917
山梨	15.00	179,444			45.00	191,359	60.00	370,803
長野	54.40	80,729			83.60	161,910	138.00	242,639
岐阜	3,683.40	1,305,895	3,984.60	3,850,880	6,674.36	4,835,433	14,342.36	9,992,208
愛知	54,248.80	35,081,355	66,720.99	67,559,852	95,747.24	96,099,859	216,717.03	198,741,066
三重	105,046.11	64,310,660	46,480.28	31,577,957	25,739.58	13,148,959	177,265.97	109,037,576
滋賀	492.00	735,007			56.80	209,794	548.80	944,801
京都	15,928.35	9,939,833	305.70	251,458	13,212.30	8,957,955	29,446.35	19,149,246
大阪	6,095.05	7,052,477	16,057.00	10,938,130	10,210.83	9,027,376	32,362.88	27,017,983
兵庫	19,266.36	13,672,149	1,663.80	2,674,031	12,965.52	9,868,986	33,895.68	26,215,166
奈良					420.20	284,093	420.20	284,093
和歌山	94,560.30	50,758,406			943.00	487,592	95,503.30	51,245,998
鳥取	16,819.10	8,924,046	5,516.90	6,226,993	778.70	662,548	23,114.70	15,813,587
島根	10,200.26	9,067,524	1,773.20	2,274,764	7,285.40	5,024,976	19,258.86	16,367,264
岡山	23,487.63	22,931,036			2,249.36	1,426,881	25,736.99	24,357,917
広島	7,712.90	7,233,746	100.00	89,774	197,592.60	4,274,160	205,405.50	11,597,680
山口	36,292.34	34,007,384	1,367.50	1,152,254	5,792.20	4,389,355	43,452.04	39,548,993
徳島	3,461.20	2,588,518	321.00	403,472	262.00	237,180	4,044.20	3,229,170
香川	24.60	33,736	300.00	147,000	3,344.00	1,877,038	3,668.60	2,057,774
愛媛	105,737.96	74,969,999			485.64	545,810	106,223.60	75,515,809
高知	2,639.50	1,998,998					2,639.50	1,998,998
福岡	54,678.00	30,004,872	3,130.22	4,889,667	5,680.04	11,437,945	63,488.26	46,332,484
佐賀	7,771.80	3,209,836	1,036.00	857,550	506.25	216,559	9,314.05	4,283,945
長崎	15,369.20	9,284,094	1,104.50	946,082	1,885.00	1,235,933	18,358.70	11,466,109
熊本	3,630.34	4,137,966			1,864.40	736,806	5,494.74	4,874,772
大分	964.80	1,034,019			1,207.30	1,431,119	2,172.10	2,465,138
宮崎	19,975.60	9,749,035					19,975.60	9,749,035
鹿児島	18,856.40	14,693,238			112.00	67,200	18,968.40	14,760,438
沖縄	10,727.90	7,265,759	770.00	928,925			11,497.90	8,194,684
合計	1,242,010.63	863,417,729	804,905.88	695,289,480	944,228.09	603,402,980	2,991,144.60	2,162,110,189

## 6 品目別取扱数量順位表

数量 = kg

生 鮮 魚				冷 凍 魚			
順位	品 目	数 量	%	順位	品 目	数 量	%
1	さば	134,749.20	10.8	1	めばち	241,722.70	30.0
2	ぶり	113,547.74	9.1	2	その他えび	64,049.75	7.9
3	めばち	64,227.90	5.1	3	ぎんざけ	41,487.22	5.1
4	かき	57,634.38	4.6	4	さば	37,363.79	4.6
5	びんなが	54,670.40	4.4	5	その他まぐろ	24,597.30	3.0
6	あじ	49,591.00	3.9	6	その他いか	24,293.29	3.0
7	するめいか	48,801.60	3.9	7	ほたてがい	23,715.30	2.9
8	さんま	47,064.00	3.7	8	ずわいがに	23,419.48	2.9
9	ほんまぐろ	43,902.60	3.5	9	かつお	23,361.70	2.9
10	たちうお	43,012.10	3.4	10	するめいか	19,634.50	2.4
11	あさり	42,490.58	3.4	11	さわら	17,867.38	2.2
12	まだい	38,681.19	3.1	12	びんなが	17,267.60	2.1
13	かつお	34,172.40	2.7	13	まだこ	16,963.40	2.1
14	かんぱち	29,872.90	2.4	14	その他かれい	15,833.61	1.9
15	たら	27,921.55	2.2	15	ブラックタイガー	15,292.56	1.8
16	かたくちいわし	21,804.00	1.7	16	さんま	14,164.65	1.7
17	いなだ	20,825.80	1.6	17	いんどまぐろ	13,941.10	1.7
18	その他さけ	18,231.59	1.4	18	ほっけ	13,117.60	1.6
19	さわら	17,779.15	1.4	19	わたりがに	11,697.00	1.4
20	その他かれい	17,194.90	1.3	20	ぶり	11,360.30	1.4
	そ の 他	315,835.65	26.4		そ の 他	133,755.65	17.4
	合 計	1,242,010.63	100.0		合 計	804,905.88	100.0

## 7 品目別取扱金額順位表

単位 = 円 (税込)

生 鮮 魚				冷 凍 魚			
順位	品 目	金 額	%	順位	品 目	金 額	%
1	ぶり	87,520,234	10.1	1	めばち	202,533,278	29.1
2	かき	67,291,473	7.7	2	その他えび	81,675,208	11.7
3	めばち	60,698,092	7.0	3	ずわいがに	37,974,908	5.4
4	さば	44,436,287	5.1	4	その他まぐろ	27,957,826	4.0
5	ほんまぐろ	38,982,339	4.5	5	ぎんざけ	25,670,550	3.6
6	かんぱち	34,788,055	4.0	6	かつお	24,690,223	3.5
7	まだい	32,064,050	3.7	7	まだこ	20,935,405	3.0
8	かつお	26,497,833	3.0	8	さば	20,927,203	3.0
9	あじ	23,291,950	2.6	9	ほたてがい	20,515,519	2.9
10	あさり	23,122,717	2.6	10	ブラックタイガー	15,374,400	2.2
11	するめいか	22,033,124	2.5	11	びんなが	14,360,616	2.0
12	たら	21,009,566	2.4	12	うなぎ	14,203,459	2.0
13	たちうお	20,542,161	2.3	13	いんどまぐろ	13,140,189	1.8
14	その他さけ	17,188,058	1.9	14	ぎんだら	11,812,000	1.6
15	ひらめ	16,712,925	1.9	15	その他かれい	11,553,160	1.6
16	びんなが	16,128,713	1.8	16	その他いか	10,233,420	1.4
17	うなぎ	15,941,877	1.8	17	ぶり	9,637,232	1.3
18	ずわいがに	13,610,001	1.5	18	こういか	9,065,522	1.3
19	きんめだい	12,944,191	1.4	19	するめいか	7,929,740	1.1
20	さわら	12,189,282	1.4	20	その他魚類	7,488,337	1.0
	そ の 他	256,424,801	30.8		そ の 他	107,611,285	16.5
	合 計	863,417,729	100.0		合 計	695,289,480	100.0



## 8 品目別産地別取扱高

### 生鮮

品名	産地	数量(kg)	金額(税込)	平均単価
ほんまぐろ	静岡	2,117.60	1,599,343	755
	東京	4,885.40	6,781,330	1,388
	神奈川	1,166.60	955,799	819
	富山	246.70	289,867	1,175
	石川	358.60	359,781	1,003
	愛知	2,834.80	3,464,293	1,222
	三重	137.30	410,327	2,989
	京都	1,891.90	1,941,886	1,026
	和歌山	114.90	95,086	828
	鳥取	8.00	6,720	840
	山口	18,645.60	13,873,307	744
	福岡	9,321.70	6,246,213	670
	佐賀	1,222.10	720,892	590
	長崎	316.40	247,502	782
	熊本	444.20	1,759,603	3,961
	鹿児島	190.80	230,390	1,207
- - - 合計 - - -		43,902.60	38,982,339	888
きわだ	静岡	1,044.10	466,257	447
	宮城	442.70	148,947	336
	千葉	3,106.90	1,983,210	638
	東京	357.30	202,593	567
	京都	11.60	6,698	577
	大阪	112.00	79,904	713
	和歌山	8,280.00	565,110	68
	山口	2.80	1,322	472
	宮崎	24.90	15,686	630
	鹿児島	1,008.50	746,459	740
	- - - 合計 - - -		14,390.80	4,216,186
めばち	静岡	464.00	786,961	1,696
	宮城	1,096.70	1,136,640	1,036
	福島	614.90	594,413	967
	千葉	11,589.20	12,362,244	1,067
	東京	15,893.90	13,798,349	868
	愛知	1,041.00	1,885,743	1,811
	三重	2,433.00	1,772,509	729
	大阪	1,105.60	787,496	712
	兵庫	1,974.90	1,990,406	1,008
	和歌山	13,510.60	14,994,797	1,110
	香川	9.60	28,224	2,940
	宮崎	3,851.30	3,370,145	875
	沖縄	10,643.20	7,190,165	676

## 生鮮

品名	産地	数量(kg)	金額(税込)	平均単価	
- - - 合計	- - -	64,227.90	60,698,092	945	
びんなが	静 岡	1,720.90	839,669	488	
	宮 城	694.60	667,841	961	
	千 葉	3,208.20	1,743,404	543	
	和歌山	38,758.30	9,917,324	256	
	宮 崎	10,203.70	2,884,881	283	
	沖 縄	84.70	75,594	892	
	- - - 合計	- - -	54,670.40	16,128,713	295
その他まぐろ	静 岡	481.10	722,714	1,502	
	宮 城	194.60	312,945	1,608	
	群 馬	61.00	150,932	2,474	
	東 京	1,045.80	3,798,504	3,632	
	神奈川	64.00	94,080	1,470	
	愛 知	651.00	1,264,104	1,942	
	熊 本	48.30	177,502	3,675	
	- - - 合計	- - -	2,545.80	6,520,781	2,561
かじき	宮 城	255.90	407,922	1,594	
	愛 知	11.20	22,344	1,995	
	- - - 合計	- - -	267.10	430,266	1,611
かつお	静 岡	4,094.10	2,172,119	531	
	北海道	6.00	3,150	525	
	宮 城	57.00	52,604	923	
	三 重	3,274.10	1,973,637	603	
	和歌山	16,612.00	16,048,241	966	
	愛 媛	993.00	634,147	639	
	高 知	2,487.90	1,867,048	750	
	福 岡	694.90	376,261	541	
	長 崎	680.00	375,242	552	
	宮 崎	4,472.00	2,247,481	503	
	鹿児島	801.40	747,903	933	
	- - - 合計	- - -	34,172.40	26,497,833	775
	しろさけ	青 森	54.80	48,267	881
千 葉		168.00	114,660	683	
東 京		370.00	306,568	829	
- - - 合計		- - -	592.80	469,495	792
ぎんざけ	宮 城	6,440.00	5,529,825	859	
	- - - 合計	- - -	6,440.00	5,529,825	859

## 生鮮

品名	産地	数量(kg)	金額(税込)	平均単価
その他さけ	静岡	5,048.81	4,873,234	965
	宮城	1,612.10	1,461,320	906
	東京	6,726.77	5,613,582	835
	神奈川	7.68	26,208	3,413
	福井	493.00	487,944	990
	愛知	496.10	363,504	733
	京都	445.75	402,169	902
	大阪	2,846.10	3,510,313	1,233
	兵庫	398.78	315,992	792
	愛媛	156.50	133,792	855
- - - 合計	- - -	18,231.59	17,188,058	943
ます	青森	3.60	4,158	1,155
	- - - 合計	- - -	3.60	4,158
その他ます	宮城	3,279.00	2,386,629	728
	千葉	110.00	76,752	698
	東京	150.00	110,460	736
	京都	14.50	15,224	1,050
	- - - 合計	- - -	3,553.50	2,589,065
まいわし	千葉	2,335.00	1,119,872	480
	三重	50.00	43,574	871
	- - - 合計	- - -	2,385.00	1,163,446
うるめいわし	千葉	7.68	5,376	700
	石川	500.00	211,890	424
	三重	479.80	193,377	403
	京都	700.00	271,530	388
	山口	48.00	78,120	1,628
	愛媛	1,590.00	485,728	305
	福岡	7.20	14,490	2,013
	大分	60.00	100,380	1,673
	- - - 合計	- - -	3,392.68	1,360,891
かたくちいわし	静岡	282.00	21,891	78
	千葉	390.00	51,240	131
	神奈川	519.00	127,154	245
	三重	19,863.00	3,306,966	166
	大阪	750.00	92,924	124
	- - - 合計	- - -	21,804.00	3,600,175
その他いわし	静岡	10.00	3,674	367

## 生鮮

品名	産地	数量(kg)	金額(税込)	平均単価
その他いわし	福 島	340.00	173,460	510
	神奈川	45.00	2,834	63
	三 重	112.00	61,634	550
	和歌山	23.50	3,780	161
	愛 媛	558.00	227,850	408
	- - - 合 計 - - -		1,088.50	473,232
しらす	静 岡	92.20	253,616	2,751
	- - - 合 計 - - -		92.20	253,616
このしろ	静 岡	1,189.50	188,574	159
	千 葉	784.30	202,562	258
	福 井	33.40	4,630	139
	兵 庫	237.00	32,076	135
	佐 賀	150.00	97,124	647
	- - - 合 計 - - -		2,394.20	524,966
にしん	北海道	170.00	87,412	514
	青 森	12.80	11,632	909
	秋 田	105.00	22,050	210
	東 京	3.00	1,574	525
	- - - 合 計 - - -		290.80	122,668
その他にしん・いわし	宮 城	0.30	1,837	6,123
	山 口	0.00	0	
	熊 本	35.80	143,894	4,019
	鹿児島	180.00	94,384	524
	- - - 合 計 - - -		216.10	240,115
あじ	静 岡	13,725.30	6,908,367	503
	青 森	120.00	29,084	242
	茨 城	168.50	79,615	472
	東 京	177.40	192,752	1,087
	新 潟	1,950.00	446,250	229
	富 山	3,272.00	1,845,108	564
	石 川	5,753.00	1,675,274	291
	福 井	376.00	305,864	813
	愛 知	1,477.00	81,612	55
	三 重	2,590.00	876,586	338
	京 都	714.00	324,974	455
	兵 庫	833.90	360,088	432
	和歌山	1,244.80	772,167	620
	鳥 取	715.00	406,269	568
	鳥 根	7,508.00	4,101,824	546
	山 口	24.10	22,359	928
愛 媛	1,963.70	1,054,781	537	

## 生鮮

品名	産地	数量(kg)	金額(税込)	平均単価
あじ	福 岡	2,137.00	1,095,517	513
	佐 賀	1,000.00	445,200	445
	大 分	670.30	619,448	924
	宮 崎	303.00	272,314	899
	鹿児島	2,868.00	1,376,497	480
- - - 合計 - - -		49,591.00	23,291,950	470
おあかむろ	静 岡	965.00	283,290	294
	三 重	1,605.00	360,360	225
	和歌山	245.00	51,450	210
	鹿児島	2,950.00	656,144	222
- - - 合計 - - -		5,765.00	1,351,244	234
その他あじ	静 岡	7,645.60	3,177,796	416
	神奈川	4.00	1,680	420
	愛 知	57.60	36,770	638
	三 重	133.10	278,596	2,093
	山 口	189.10	59,142	313
	愛 媛	328.50	502,359	1,529
- - - 合計 - - -		8,357.90	4,056,343	485
さば	静 岡	66,234.80	21,001,553	317
	青 森	350.00	122,324	349
	宮 城	50.00	52,500	1,050
	茨 城	500.00	182,910	366
	千 葉	9,180.40	3,638,580	396
	東 京	430.80	335,547	779
	神奈川	1,168.80	582,903	499
	新 潟	2,031.00	711,478	350
	富 山	1,307.00	1,112,660	851
	石 川	202.50	207,374	1,024
	愛 知	105.00	63,000	600
	三 重	19,825.00	4,681,422	236
	京 都	4,515.00	1,848,418	409
	兵 庫	142.30	67,786	476
	和歌山	1,860.00	709,902	382
	鳥 取	2,450.00	818,578	334
	徳 島	105.00	49,034	467
	愛 媛	1,573.30	803,801	511
	福 岡	5,413.30	1,994,609	368
	佐 賀	4,980.00	1,659,732	333
長 崎	5,775.00	2,025,972	351	
鹿児島	6,550.00	1,766,204	270	
- - - 合計 - - -		134,749.20	44,436,287	330
ぶり	静 岡	4,749.04	3,750,474	790
	千 葉	98.80	53,392	540

## 生鮮

品名	産地	数量(kg)	金額(税込)	平均単価
ぶり	東京	8,805.20	6,021,823	684
	神奈川	2,660.90	3,321,885	1,248
	富山	73.80	261,428	3,542
	福井	248.60	225,854	909
	愛知	137.90	108,247	785
	三重	21,764.60	20,555,752	944
	鳥取	2,634.30	2,070,394	786
	山口	7.50	7,087	945
	愛媛	70,357.50	49,925,265	710
	福岡	1,955.20	1,192,929	610
	長崎	54.40	25,704	473
	- - - 合計 - - -		113,547.74	87,520,234
いなだ	静岡	994.80	329,068	331
	千葉	14,254.20	4,635,629	325
	東京	792.60	260,829	329
	神奈川	250.00	63,000	252
	石川	290.00	138,600	478
	福井	250.00	120,750	483
	愛知	5.00	5,774	1,155
	京都	1,514.00	553,138	365
	鳥取	427.10	88,704	208
	山口	159.10	33,878	213
	愛媛	600.00	157,500	263
	福岡	1,289.00	288,750	224
	- - - 合計 - - -		20,825.80	6,675,620
はまち	静岡	381.00	552,033	1,449
	千葉	956.10	472,179	494
	東京	298.50	213,313	715
	三重	337.90	306,142	906
	- - - 合計 - - -		1,973.50	1,543,667
かんぱち	静岡	8,341.80	11,719,489	1,405
	東京	1,405.50	1,336,213	951
	愛知	1,344.40	1,726,691	1,284
	三重	10,412.80	11,326,763	1,088
	兵庫	52.10	82,057	1,575
	愛媛	6,272.40	7,078,861	1,129
	福岡	621.40	421,958	679
	長崎	42.30	19,068	451
	熊本	435.50	344,940	792
	宮崎	944.70	732,015	775
	- - - 合計 - - -		29,872.90	34,788,055
ひらまさ	静岡	7.50	6,300	840
	福岡	357.90	75,158	210

## 生鮮

品名	産地	数量(kg)	金額(税込)	平均単価
ひらまさ	長崎	957.40	979,031	1,023
- - - 合計	- - -	1,322.80	1,060,489	802
ひらめ	静岡	5,665.05	11,259,973	1,988
	青森	13.00	8,452	650
	福島	461.20	444,145	963
	茨城	467.80	340,044	727
	千葉	1,195.20	1,917,873	1,605
	東京	90.10	136,991	1,520
	愛知	432.30	710,844	1,644
	三重	1,615.60	1,290,217	799
	兵庫	314.80	469,696	1,492
	山口	95.70	134,690	1,407
- - - 合計	- - -	10,350.75	16,712,925	1,615
まがれい	北海道	53.00	17,744	335
- - - 合計	- - -	53.00	17,744	335
まこがれい	静岡	8.40	6,640	790
	青森	309.20	154,647	500
	宮城	1,043.30	539,199	517
	山形	70.70	39,310	556
	福島	690.30	395,120	572
	茨城	145.40	114,665	789
	千葉	60.00	51,870	865
	愛知	21.40	9,780	457
- - - 合計	- - -	2,348.70	1,311,231	558
その他かれい	静岡	838.00	508,095	606
	北海道	2,212.70	1,325,728	599
	青森	574.20	351,211	612
	宮城	8,522.10	5,329,816	625
	秋田	39.70	19,604	494
	山形	7.60	5,238	689
	福島	1,135.90	678,588	597
	茨城	717.00	377,497	526
	千葉	17.00	9,974	587
	東京	1,844.00	1,614,994	876
	石川	5.00	13,124	2,625
	愛知	502.40	469,550	935
	京都	30.80	26,518	861
	兵庫	48.00	50,400	1,050
	鳥取	658.50	260,787	396
	島根	42.00	70,560	1,680
- - - 合計	- - -	17,194.90	11,111,684	646

## 生鮮

品名	産地	数量(kg)	金額(税込)	平均単価
したびらめ	静 岡	19.00	16,763	882
	愛 知	10.80	56,700	5,250
	兵 庫	690.00	336,911	488
	- - - 合 計 - - -	719.80	410,374	570
たら	静 岡	60.40	126,045	2,087
	北海道	8,946.70	7,520,045	841
	青 森	1,201.70	845,477	704
	岩 手	314.00	243,252	775
	宮 城	14,698.15	10,019,412	682
	秋 田	200.60	143,702	716
	福 島	285.50	187,048	655
	茨 城	637.50	473,931	743
	千 葉	10.00	20,474	2,047
	東 京	1,567.00	1,430,180	913
- - - 合 計 - - -	27,921.55	21,009,566	752	
すけそうたら	北海道	2,023.60	671,258	332
	青 森	140.00	37,798	270
	宮 城	507.60	114,554	226
	福 島	6.70	2,110	315
	茨 城	12.00	2,520	210
	東 京	2,876.00	871,184	303
- - - 合 計 - - -	5,565.90	1,699,424	305	
ぎんだら	静 岡	262.50	420,521	1,602
	京 都	144.80	173,668	1,199
	- - - 合 計 - - -	407.30	594,189	1,459
ぐち	静 岡	10.20	3,086	303
	茨 城	150.70	46,012	305
	愛 知	17.30	7,738	447
	兵 庫	3,015.20	1,374,808	456
	和歌山	923.80	447,735	485
- - - 合 計 - - -	4,117.20	1,879,379	456	
にべ	静 岡	20.70	10,735	519
	兵 庫	4.00	1,260	315
	- - - 合 計 - - -	24.70	11,995	486
その他にべ・ぐち	兵 庫	2.60	1,092	420
	- - - 合 計 - - -	2.60	1,092	420



## 生鮮

品名	産地	数量(kg)	金額(税込)	平均単価
はも	愛知	10.00	1,050	105
	和歌山	1,060.00	172,510	163
	- - - 合計 - - -	1,070.00	173,560	162
まだい	静岡	7,707.75	10,019,671	1,300
	山形	38.00	31,242	822
	茨城	182.10	126,517	695
	東京	3,923.80	2,239,716	571
	神奈川	1,310.50	880,550	672
	富山	27.00	18,427	682
	福井	63.00	52,920	840
	愛知	1,322.90	918,486	694
	三重	7,558.00	6,630,291	877
	兵庫	220.50	58,115	264
	和歌山	228.60	96,313	421
	鳥取	453.40	512,894	1,131
	山口	52.90	38,340	725
	愛媛	13,433.80	8,859,061	659
	高知	39.90	50,482	1,265
	福岡	120.10	99,473	828
	長崎	4.40	3,696	840
熊本	1,994.54	1,427,856	716	
- - - 合計 - - -	38,681.19	32,064,050	829	
れんこだい	石川	25.00	26,678	1,067
	福井	93.00	113,082	1,216
	愛知	53.20	45,930	863
	山口	657.90	559,214	850
	高知	39.70	36,108	910
	福岡	72.70	55,319	761
	宮崎	60.00	69,613	1,160
- - - 合計 - - -	1,001.50	905,944	905	
その他たい	静岡	408.40	589,645	1,444
	愛知	209.70	330,169	1,574
	- - - 合計 - - -	618.10	919,814	1,488
さわら	静岡	1,675.05	1,284,648	767
	千葉	184.30	179,088	972
	東京	182.60	147,009	805
	富山	85.00	71,400	840
	石川	261.50	153,094	585
	福井	988.30	1,136,472	1,150
	岐阜	2.40	4,410	1,838
	京都	5,492.70	3,733,095	680
	兵庫	34.30	25,210	735
	和歌山	17.20	15,475	900

## 生鮮

品名	産地	数量(kg)	金額(税込)	平均単価
さわら	鳥 取	350.30	337,884	965
	山 口	2,318.40	2,014,682	869
	愛 媛	1,100.00	367,500	334
	福 岡	4,976.50	2,595,059	521
	宮 崎	63.40	87,716	1,384
	鹿 児 島	47.20	36,540	774
- - - 合 計 - - -		17,779.15	12,189,282	686
かさご	静 岡	6.80	10,425	1,533
	北 海 道	192.00	521,640	2,717
	青 森	22.00	14,910	678
	宮 城	158.60	151,620	956
	秋 田	8.30	11,329	1,365
	愛 知	1,017.75	1,601,155	1,573
	福 岡	50.00	54,600	1,092
	長 崎	607.00	630,628	1,039
- - - 合 計 - - -		2,062.45	2,996,307	1,453
めぬけ	静 岡	95.05	100,626	1,059
	宮 城	967.00	747,072	773
	茨 城	3.00	6,300	2,100
	東 京	3,100.00	2,254,546	727
	神 奈 川	30.70	159,391	5,192
	京 都	396.00	355,502	898
	兵 庫	9.80	12,348	1,260
- - - 合 計 - - -		4,601.55	3,635,785	790
めばる	静 岡	2.40	3,117	1,299
	北 海 道	136.10	58,799	432
	青 森	455.30	319,857	703
	宮 城	50.00	13,124	262
	秋 田	71.40	84,228	1,180
	福 島	38.80	47,441	1,223
	三 重	9.00	2,834	315
- - - 合 計 - - -		763.00	529,400	694
おこぜ	静 岡	0.35	2,388	6,823
	北 海 道	141.10	35,969	255
	青 森	50.00	14,713	294
	石 川	275.00	289,588	1,053
	愛 知	1.00	6,772	6,772
	鳥 取	5.50	19,057	3,465
- - - 合 計 - - -		472.95	368,487	779
いぼたい	静 岡	844.30	455,697	540
	宮 城	170.00	71,400	420

## 生鮮

品名	産地	数量(kg)	金額(税込)	平均単価
いぼたい	茨城	6.00	1,890	315
	千葉	9.30	3,906	420
	東京	1,857.60	741,896	399
	和歌山	2.20	1,386	630
	鳥取	46.80	31,416	671
	山口	1,163.00	627,535	540
	愛媛	608.40	388,696	639
	福岡	2,366.30	898,291	380
	長崎	1,194.70	1,122,820	940
	鹿児島	369.00	224,945	610
- - - 合計 - - -		8,637.60	4,569,878	529
えそ	愛知	20.00	3,674	184
	- - - 合計 - - -	20.00	3,674	184
あなご	静岡	12.50	21,357	1,709
	青森	91.00	141,540	1,555
	福島	161.10	82,536	512
	茨城	266.70	117,047	439
	千葉	514.00	861,254	1,676
	東京	166.00	264,600	1,594
	愛知	1,902.60	1,443,460	759
	山口	431.00	637,980	1,480
	愛媛	5.04	12,474	2,475
	福岡	144.00	157,500	1,094
	大分	60.00	152,179	2,536
- - - 合計 - - -		3,753.94	3,891,927	1,037
えい	静岡	13.00	682	52
	北海道	20.00	7,191	360
	愛知	30.50	2,907	95
	和歌山	6.60	524	79
- - - 合計 - - -		70.10	11,304	161
いさき	静岡	44.20	69,295	1,568
	東京	5.40	3,968	735
	三重	15.00	12,600	840
	鳥取	125.00	86,414	691
	山口	132.90	143,609	1,081
	愛媛	130.00	72,974	561
	福岡	576.00	357,210	620
	長崎	44.00	33,600	764
- - - 合計 - - -		1,072.50	779,670	727
すずき	静岡	1,271.50	1,505,027	1,184
	福島	23.40	7,866	336

## 生鮮

品名	産地	数量(kg)	金額(税込)	平均単価
すずき	茨城	16.20	4,252	262
	千葉	2,512.40	794,667	316
	東京	70.00	115,394	1,648
	神奈川	3,172.80	1,173,525	370
	福井	101.30	53,182	525
	愛知	4,994.50	2,708,895	542
	三重	518.70	470,197	906
	兵庫	122.00	49,345	404
	和歌山	60.50	15,826	262
	鳥取	75.10	23,655	315
	徳島	20.00	3,780	189
	- - - 合計 - - -		12,958.40	6,925,611
その他すずき類	静岡	6.50	29,136	4,482
	福島	49.10	47,984	977
	東京	35.80	28,140	786
	鹿児島	6.60	24,254	3,675
- - - 合計 - - -		98.00	129,514	1,322
あいなめ	北海道	184.00	62,993	342
	青森	198.10	105,948	535
	千葉	25.80	49,684	1,926
	愛知	11.30	15,728	1,392
- - - 合計 - - -		419.20	234,353	559
ほっけ	静岡	299.00	194,480	650
	青森	32.90	13,230	402
	宮城	2.00	840	420
	秋田	20.00	6,300	315
- - - 合計 - - -		353.90	214,850	607
あんこう	静岡	68.90	90,780	1,318
	青森	272.20	413,131	1,518
	宮城	411.00	574,350	1,397
	山形	415.70	594,435	1,430
	福島	7.70	10,510	1,365
	千葉	10.00	25,514	2,551
	東京	1,127.90	1,227,259	1,088
	神奈川	516.00	147,000	285
	愛知	18.60	19,571	1,052
	京都	30.00	56,700	1,890
	大阪	126.10	192,469	1,526
	鳥根	106.80	132,634	1,242
	山口	603.80	1,193,267	1,976
	愛媛	812.20	516,673	636
	福岡	1,942.50	1,308,418	674
	長崎	217.30	80,887	372

## 生鮮

品名	産地	数量(kg)	金額(税込)	平均単価
- - - 合計	- - -	6,686.70	6,583,598	985
あまだい	静 岡	20.12	66,929	3,326
	愛 知	11.70	24,442	2,089
	山 口	142.50	386,042	2,709
	福 岡	107.40	232,918	2,169
	長 崎	178.70	206,607	1,156
	宮 崎	16.60	54,064	3,257
- - - 合計	- - -	477.02	971,002	2,036
いしだい	静 岡	5.20	12,179	2,342
	愛 知	6.60	11,497	1,742
- - - 合計	- - -	11.80	23,676	2,006
きんめだい	静 岡	4,549.50	5,629,280	1,237
	青 森	2,281.50	1,939,087	850
	宮 城	32.00	19,740	617
	福 島	41.60	33,368	802
	千 葉	1,917.70	2,940,258	1,533
	東 京	5,613.61	2,025,078	361
	神奈川	56.70	155,901	2,750
	愛 知	141.60	154,388	1,090
	長 崎	23.00	36,224	1,575
	鹿児島	20.70	10,867	525
- - - 合計	- - -	14,677.91	12,944,191	882
ふえだい	東 京	77.60	113,588	1,464
- - - 合計	- - -	77.60	113,588	1,464
いとよりだい	静 岡	7.10	7,444	1,048
	愛 知	23.60	19,802	839
	和歌山	13.00	5,984	460
	山 口	266.50	171,128	642
- - - 合計	- - -	310.20	204,358	659
ふえふきだい	静 岡	1.00	104	104
- - - 合計	- - -	1.00	104	104
こち	静 岡	186.30	355,298	1,907
	宮 城	24.00	19,110	796
	愛 知	231.10	182,993	792
- - - 合計	- - -	441.40	557,401	1,263

## 生鮮

品名	産地	数量(kg)	金額(税込)	平均単価
さより	静岡	175.03	299,766	1,713
	福島	53.00	65,308	1,232
	茨城	744.30	1,430,504	1,922
	千葉	39.00	88,830	2,278
	神奈川	33.10	127,315	3,846
	愛知	40.30	86,654	2,150
	三重	122.50	177,183	1,446
	兵庫	70.00	58,588	837
	和歌山	62.00	40,110	647
- - - 合計	- - -	1,339.23	2,374,258	1,773
はた	静岡	106.35	368,921	3,469
	三重	41.70	83,945	2,013
	山口	7.50	15,014	2,002
	愛媛	318.20	636,519	2,000
	福岡	37.90	80,680	2,129
	長崎	48.70	134,784	2,768
	鹿児島	51.50	144,856	2,813
	- - - 合計	- - -	611.85	1,464,719
ほうぼう	静岡	176.90	212,341	1,200
	青森	3.40	1,784	525
	福島	9.50	4,818	507
	千葉	156.00	75,600	485
	愛知	240.20	220,761	919
	兵庫	8.00	4,934	617
	和歌山	87.20	58,629	672
	鳥取	20.00	10,500	525
	山口	75.20	55,365	736
	- - - 合計	- - -	776.40	644,732
まとうだい	静岡	3.40	2,310	679
	青森	1.90	1,097	577
	福島	44.80	20,493	457
	千葉	18.50	5,827	315
	愛知	38.70	18,299	473
- - - 合計	- - -	107.30	48,026	448
むつ	静岡	118.60	226,760	1,912
	福島	2,427.70	1,157,536	477
	茨城	63.80	35,152	551
	東京	123.70	142,462	1,152
	愛知	702.90	1,036,632	1,475
	福岡	128.30	237,612	1,852
	長崎	159.20	144,058	905
	鹿児島	77.20	91,328	1,183

## 生鮮

品名	産地	数量(kg)	金額(税込)	平均単価
- - - 合計	- - -	3,801.40	3,071,540	808
とらふぐ	静 岡	42.50	211,442	4,975
	東 京	14.10	72,448	5,138
	三 重	138.40	423,199	3,058
	山 口	387.60	1,708,838	4,409
	愛 媛	128.30	664,381	5,178
- - - 合計	- - -	710.90	3,080,308	4,333
その他ふぐ	静 岡	619.90	4,142,926	6,683
	愛 知	4.10	3,033	740
	三 重	286.20	1,014,117	3,543
	島 根	96.00	98,784	1,029
	山 口	2,002.85	3,602,143	1,799
	福 岡	12.00	20,474	1,706
	長 崎	0.80	5,040	6,300
- - - 合計	- - -	3,021.85	8,886,517	2,941
かます	静 岡	95.00	49,927	526
	千 葉	50.00	24,674	493
	神奈川	100.00	47,774	478
	愛 知	74.20	68,290	920
	和歌山	729.90	577,089	791
	鳥 取	210.00	147,734	703
	山 口	23.00	16,064	698
	高 知	72.00	45,360	630
	福 岡	20.00	11,550	578
	宮 崎	36.00	15,120	420
	- - - 合計	- - -	1,410.10	1,003,582
かわはぎ	静 岡	325.85	643,406	1,975
	青 森	849.50	812,865	957
	茨 城	269.00	223,590	831
	東 京	77.40	81,270	1,050
	神奈川	46.30	31,206	674
	愛 知	0.30	157	523
	三 重	3,060.70	1,879,041	614
	鳥 取	110.00	54,862	499
	山 口	35.80	39,196	1,095
	愛 媛	124.80	167,842	1,345
	- - - 合計	- - -	4,899.65	3,933,435
ぼら	静 岡	340.50	73,133	215
	愛 知	2,756.90	925,449	336
	兵 庫	58.00	6,168	106

## 生鮮

品名	産地	数量(kg)	金額(税込)	平均単価
- - - 合計	- - -	3,155.40	1,004,750	318
さめ	青森	18.00	3,202	178
	愛知	37.40	7,736	207
- - - 合計	- - -	55.40	10,938	197
さんま	静岡	20.00	10,080	504
	岩手	1,696.00	353,052	208
	宮城	9,248.00	2,000,292	216
	福島	9,504.00	2,095,440	220
	千葉	26,596.00	7,007,154	263
- - - 合計	- - -	47,064.00	11,466,018	244
にぎす	静岡	13.50	4,252	315
	石川	170.00	35,490	209
	愛知	4,479.50	2,188,243	489
	鳥取	84.50	16,380	194
- - - 合計	- - -	4,747.50	2,244,365	473
たちうお	静岡	2,511.00	1,454,336	579
	千葉	643.00	389,338	606
	東京	876.90	585,505	668
	神奈川	805.00	434,980	540
	愛知	10,016.00	1,566,171	156
	三重	89.40	78,283	876
	兵庫	7,326.40	3,806,560	520
	和歌山	9,176.80	5,374,291	586
	山口	0.20	2,520	12,600
	徳島	3,298.70	2,321,506	704
	愛媛	4,588.40	2,186,471	477
	福岡	2,542.30	1,605,848	632
	佐賀	354.40	205,032	579
	鹿児島	783.60	531,320	678
- - - 合計	- - -	43,012.10	20,542,161	478
まなかつお	東京	59.70	62,684	1,050
	兵庫	27.00	28,664	1,062
	和歌山	59.90	66,864	1,116
	福岡	22.80	14,364	630
- - - 合計	- - -	169.40	172,576	1,019
その他魚類	静岡	149.20	608,357	4,077
	青森	409.00	756,411	1,849
	山形	48.90	24,769	507
	福島	73.00	389,128	5,331



## 生鮮

品名	産地	数量(kg)	金額(税込)	平均単価
その他魚類	茨城	53.60	71,867	1,341
	千葉	10,296.80	2,736,924	266
	東京	105.50	105,420	999
	石川	30.00	57,750	1,925
	福井	85.00	69,300	815
	愛知	1,644.40	1,145,729	697
	三重	102.00	74,652	732
	兵庫	446.00	304,486	683
	鳥取	10.00	21,524	2,152
	山口	1.00	4,200	4,200
- - - 合計	- - -	13,454.40	6,370,517	473
雑魚	静岡	2,690.57	1,150,118	427
	北海道	48.00	72,828	1,517
	青森	12.00	13,860	1,155
	宮城	16.00	42,000	2,625
	秋田	2.00	3,150	1,575
	茨城	2,315.00	559,062	241
	群馬	100.00	252,832	2,528
	千葉	122.70	362,375	2,953
	東京	152.90	114,889	751
	神奈川	2,947.00	1,250,476	424
	福井	119.70	297,067	2,482
	岐阜	3,674.00	1,269,534	346
	愛知	3,617.90	1,135,133	314
	大阪	30.00	6,300	210
	兵庫	12.80	6,530	510
	和歌山	820.50	165,009	201
	鳥取	57.60	42,336	735
	山口	2.30	4,461	1,940
	福岡	20.00	50,398	2,520
	長崎	51.90	173,330	3,340
- - - 合計	- - -	16,812.87	6,971,688	415
にじます	静岡	42.10	40,380	959
	長野	3.90	3,071	787
- - - 合計	- - -	46.00	43,451	945
やまめ	長野	8.70	14,616	1,680
- - - 合計	- - -	8.70	14,616	1,680
うなぎ	静岡	9,315.43	15,941,877	1,711
- - - 合計	- - -	9,315.43	15,941,877	1,711
その他はぜ類	福島	873.60	320,132	366
	千葉	15.50	6,510	420

## 生鮮

品名	産地	数量(kg)	金額(税込)	平均単価
その他はぜ類	愛知	91.60	39,292	429
- - - 合計	- - -	980.70	365,934	373
あゆ	静岡	6.00	5,040	840
	徳島	10.00	24,150	2,415
- - - 合計	- - -	16.00	29,190	1,824
わかさぎ	北海道	174.00	92,137	530
	青森	593.00	386,917	652
	秋田	9.00	2,834	315
	滋賀	492.00	735,007	1,494
- - - 合計	- - -	1,268.00	1,216,895	960
どじょう	秋田	60.00	94,500	1,575
	千葉	70.00	77,696	1,110
- - - 合計	- - -	130.00	172,196	1,325
その他淡水魚	長野	41.80	63,042	1,508
	愛知	18.90	27,782	1,470
- - - 合計	- - -	60.70	90,824	1,496
くるまえび	静岡	4.80	68,964	14,368
	愛知	161.00	547,568	3,401
	鹿児島	707.00	3,030,080	4,286
- - - 合計	- - -	872.80	3,646,612	4,178
ブラックタイガー	三重	123.40	267,427	2,167
- - - 合計	- - -	123.40	267,427	2,167
その他くるまえび	静岡	5.00	11,130	2,226
	東京	50.00	35,700	714
	愛知	111.40	118,916	1,067
	和歌山	20.00	3,780	189
	佐賀	50.00	29,924	598
	鹿児島	779.00	3,329,642	4,274
- - - 合計	- - -	1,015.40	3,529,092	3,476
あまえび	静岡	4.60	7,244	1,575
	北海道	564.15	1,075,802	1,907
	福島	4.00	13,860	3,465
	石川	140.00	311,948	2,228
	福井	1.00	7,350	7,350

## 生鮮

品名	産地	数量(kg)	金額(税込)	平均単価
- - - 合計	- - -	713.75	1,416,204	1,984
こえび	静 岡	391.50	581,276	1,485
	富 山	21.00	146,996	7,000
- - - 合計	- - -	412.50	728,272	1,766
いせえび	静 岡	95.12	619,106	6,509
	千 葉	204.04	969,507	4,752
	東 京	94.37	227,107	2,407
	岐 阜	5.00	23,520	4,704
	三 重	221.50	630,424	2,846
	徳 島	27.50	190,048	6,911
- - - 合計	- - -	647.53	2,659,712	4,107
オマール	千 葉	71.60	196,193	2,740
- - - 合計	- - -	71.60	196,193	2,740
その他えび	静 岡	302.20	583,316	1,930
	東 京	687.60	1,068,228	1,554
	石 川	6.00	2,100	350
	愛 知	1,701.40	2,075,254	1,220
	三 重	100.00	136,490	1,365
	山 口	123.00	141,382	1,149
- - - 合計	- - -	2,920.20	4,006,770	1,372
たらばがに	北海道	840.70	1,296,343	1,542
	栃 木	79.20	693,000	8,750
	東 京	38.20	67,524	1,768
	愛 知	86.60	166,164	1,919
	福 岡	7.20	45,360	6,300
- - - 合計	- - -	1,051.90	2,268,391	2,156
ずわいがに	静 岡	12.00	34,230	2,853
	北海道	2,029.80	1,423,631	701
	青 森	809.90	3,961,608	4,891
	岩 手	58.20	154,980	2,663
	宮 城	2.40	8,400	3,500
	福 島	197.00	105,628	536
	千 葉	10.00	6,300	630
	東 京	2,933.30	2,650,854	904
	石 川	198.00	89,666	453
	福 井	21.00	102,374	4,875
	愛 知	45.00	43,312	962
	大 阪	906.00	1,300,950	1,436
	兵 庫	140.88	634,919	4,507

## 生鮮

品名	産地	数量(kg)	金額(税込)	平均単価
ずわいがに	鳥 取	49.00	176,396	3,600
	鳥 根	696.80	2,916,753	4,186
- - - 合計	- - -	8,109.28	13,610,001	1,678
けがに	静 岡	27.20	3,264	120
	北海道	360.00	699,822	1,944
	宮 城	116.00	101,638	876
	山 形	2.10	3,307	1,575
	東 京	129.70	242,012	1,866
	石 川	9.00	16,588	1,843
	愛 知	56.00	128,622	2,297
- - - 合計	- - -	700.00	1,195,253	1,708
しゃこ	福 岡	89.40	82,527	923
- - - 合計	- - -	89.40	82,527	923
その他かに	静 岡	73.20	38,349	524
	北海道	16.40	10,374	633
	青 森	232.80	983,220	4,223
	東 京	11.70	12,284	1,050
	愛 知	80.50	48,818	606
	鳥 根	3.20	13,860	4,331
	山 口	12.00	10,500	875
	愛 媛	88.00	80,850	919
- - - 合計	- - -	517.80	1,198,255	2,314
こういか	静 岡	3.00	5,564	1,855
	愛 知	1.60	1,344	840
	兵 庫	38.00	12,598	332
	和歌山	396.50	317,578	801
	山 口	29.10	16,199	557
- - - 合計	- - -	468.20	353,283	755
あおりいか	静 岡	13.50	22,963	1,701
	鹿児島	10.30	24,874	2,415
- - - 合計	- - -	23.80	47,837	2,010
やりいか	静 岡	952.60	969,293	1,018
	青 森	59.80	69,766	1,167
	宮 城	1,806.90	698,646	387
	福 島	35.80	20,903	584
	茨 城	2,398.70	1,290,909	538
	千 葉	2,046.00	1,285,724	628
	東 京	449.00	153,424	342
	岐 阜	1.00	1,921	1,921

## 生鮮

品名	産地	数量(kg)	金額(税込)	平均単価
やりいか	愛知	134.80	369,055	2,738
	兵庫	270.00	198,450	735
	島根	468.50	205,378	438
	- - - 合計 - - -	8,623.10	5,263,469	610
その他やりいか	静岡	18.90	13,806	730
	青森	6,000.00	2,100,000	350
	宮城	3,508.00	1,261,050	359
	茨城	2,353.40	808,520	344
	愛知	464.00	148,385	320
	三重	17.30	7,266	420
	和歌山	231.50	111,036	480
	島根	163.00	86,624	531
	山口	802.60	1,695,152	2,112
- - - 合計 - - -	13,558.70	6,231,839	460	
するめいか	静岡	13,816.10	5,252,418	380
	青森	805.00	365,294	454
	岩手	755.00	260,190	345
	千葉	120.00	33,702	281
	東京	95.00	35,910	378
	愛知	1,174.50	610,884	520
	三重	585.00	239,294	409
	鳥取	8,110.00	3,559,286	439
	福岡	18,826.00	9,486,268	504
	長崎	4,515.00	2,189,878	485
- - - 合計 - - -	48,801.60	22,033,124	451	
あかいか	静岡	518.80	830,330	1,600
	東京	309.10	297,616	963
	福井	37.30	26,480	710
	鹿児島	1,178.60	1,439,620	1,221
- - - 合計 - - -	2,043.80	2,594,046	1,269	
その他いか	静岡	105.00	85,490	814
	北海道	484.00	324,744	671
	宮城	2,058.00	1,133,989	551
	富山	198.40	442,868	2,232
	愛知	47.40	30,228	638
	兵庫	1,225.80	1,799,375	1,468
	鳥取	219.00	232,256	1,061
	鹿児島	277.00	186,931	675
- - - 合計 - - -	4,614.60	4,235,881	918	
まだこ	静岡	190.78	321,068	1,683
	北海道	279.20	402,038	1,440

## 生鮮

品名	産地	数量(kg)	金額(税込)	平均単価
まだこ	宮 城	682.00	1,423,160	2,087
	山 形	74.30	58,767	791
	福 島	500.80	433,184	865
	茨 城	74.60	64,142	860
	千 葉	50.60	39,494	781
	東 京	2,738.50	3,292,866	1,202
	石 川	317.10	359,919	1,135
	福 井	51.40	47,428	923
	愛 知	463.40	564,466	1,218
	岡 山	20.00	18,900	945
	大 分	80.00	44,100	551
- - - 合 計 - - -		5,522.68	7,069,532	1,280
いいだこ	福 島	8.30	6,876	828
	愛 知	48.75	15,259	313
	兵 庫	143.90	59,118	411
	香 川	15.00	5,512	367
- - - 合 計 - - -		215.95	86,765	402
その他たこ	静 岡	330.00	518,694	1,572
	北 海 道	36.00	43,154	1,199
	青 森	349.20	339,166	971
	福 島	135.00	152,458	1,129
	茨 城	59.00	41,474	703
	千 葉	81.00	55,901	690
	愛 知	192.40	208,552	1,084
	兵 庫	4.40	1,848	420
	福 岡	132.00	276,444	2,094
- - - 合 計 - - -		1,319.00	1,637,691	1,242
うに	静 岡	85.24	1,618,310	18,985
	北 海 道	314.08	5,907,185	18,808
	宮 城	17.50	158,550	9,060
	埼 玉	18.00	97,387	5,410
	千 葉	80.20	460,106	5,737
	東 京	150.22	869,659	5,789
	神 奈 川	12.60	117,652	9,337
	京 都	27.30	230,313	8,436
	大 阪	149.45	917,978	6,142
	和 歌 山	15.00	130,410	8,694
	山 口	192.20	523,524	2,724
	長 崎	40.00	268,800	6,720
	- - - 合 計 - - -		1,101.79	11,299,874
なまこ	静 岡	1,592.40	1,589,657	998
	石 川	96.00	126,000	1,313
	愛 知	159.00	104,080	655

## 生鮮

品名	産地	数量(kg)	金額(税込)	平均単価
なまこ	広島	65.40	135,870	2,078
- - - 合計	- - -	1,912.80	1,955,607	1,022
くじら	岩手	50.30	147,882	2,940
	東京	124.00	362,872	2,926
	大阪	29.80	53,055	1,780
	兵庫	10.00	53,548	5,355
	山口	4.44	27,972	6,300
- - - 合計	- - -	218.54	645,329	2,953
その他海産ほ乳類	宮城	322.90	147,994	458
- - - 合計	- - -	322.90	147,994	458
ほや	北海道	2.00	13,650	6,825
	青森	5.00	1,574	315
	宮城	61.20	48,950	800
- - - 合計	- - -	68.20	64,174	941
その他の水産動物類	東京	19.74	73,702	3,734
	佐賀	15.30	51,932	3,394
- - - 合計	- - -	35.04	125,634	3,585
あわび類	静岡	118.44	419,410	3,541
	宮城	17.60	174,612	9,921
	山形	15.00	57,750	3,850
	千葉	158.30	899,966	5,685
	東京	411.48	1,451,477	3,527
	山梨	9.00	159,284	17,698
	愛知	61.40	147,628	2,404
	三重	10.00	34,124	3,412
	兵庫	14.00	72,450	5,175
	島根	68.26	294,954	4,321
	岡山	40.00	170,098	4,252
	山口	10.00	16,800	1,680
	長崎	10.00	80,324	8,032
- - - 合計	- - -	943.48	3,978,877	4,217
さざえ	静岡	129.80	183,799	1,416
	山形	5.00	5,250	1,050
	千葉	290.40	426,264	1,468
	東京	10.00	7,350	735
	神奈川	5.00	6,824	1,365
	石川	75.00	52,706	703
	愛知	8.00	4,200	525
	三重	237.00	307,436	1,297

## 生鮮

品名	産地	数量(kg)	金額(税込)	平均単価
さざえ	兵庫	30.00	24,150	805
	島根	655.70	716,079	1,092
	岡山	246.20	312,290	1,268
	山口	1,760.00	1,430,344	813
	長崎	326.00	185,585	569
- - - 合計	- - -	3,778.10	3,662,277	969
ばい	北海道	1,472.00	1,676,566	1,139
	宮城	95.00	189,000	1,989
	山形	14.20	10,332	728
	福島	136.00	179,340	1,319
	茨城	124.50	63,167	507
	島根	18.00	7,560	420
	山口	110.00	67,462	613
	長崎	5.00	13,124	2,625
- - - 合計	- - -	1,974.70	2,206,551	1,117
なごらみ	静岡	390.00	139,124	357
	愛知	1,099.00	358,470	326
- - - 合計	- - -	1,489.00	497,594	334
その他巻貝	静岡	33.70	17,936	532
	山梨	6.00	20,160	3,360
- - - 合計	- - -	39.70	38,096	960
あかがい	静岡	72.00	92,400	1,283
	宮城	154.60	389,090	2,517
	埼玉	63.00	61,740	980
	千葉	183.00	264,600	1,446
	兵庫	408.00	214,514	526
	山口	16.00	24,150	1,509
	福岡	23.00	24,937	1,084
	長崎	40.00	29,400	735
	大分	46.50	57,012	1,226
- - - 合計	- - -	1,006.10	1,157,843	1,151
たいらがい	北海道	888.00	1,648,333	1,856
	宮城	116.40	387,344	3,328
	千葉	3.00	3,780	1,260
	愛知	408.90	369,668	904
	大阪	40.00	111,088	2,777
	山口	293.40	165,368	564
	福岡	14.00	12,600	900
- - - 合計	- - -	1,763.70	2,698,181	1,530



## 生鮮

品名	産地	数量(kg)	金額(税込)	平均単価
ほたてがい	静岡	10.00	13,176	1,318
	北海道	1,945.40	2,549,048	1,310
	青森	860.80	792,156	920
	岩手	1,050.00	2,589,029	2,466
	宮城	2,359.50	1,778,653	754
	東京	778.00	671,964	864
	岐阜	1.00	6,510	6,510
	愛知	48.00	16,694	348
- - - 合計	- - -	7,052.70	8,417,230	1,193
かき	静岡	13,436.90	26,676,030	1,985
	北海道	5.00	11,024	2,205
	岩手	2,004.00	1,131,258	565
	宮城	2,963.30	3,903,579	1,317
	東京	592.00	337,136	569
	愛知	252.00	119,070	473
	三重	2,657.80	848,499	319
	兵庫	888.50	1,121,015	1,262
	岡山	23,181.43	22,429,748	968
	広島	7,497.10	7,004,972	934
	山口	4,156.35	3,709,142	892
- - - 合計	- - -	57,634.38	67,291,473	1,168
あおやぎ	千葉	270.30	551,233	2,039
	愛知	101.00	28,412	281
	三重	155.90	217,084	1,392
- - - 合計	- - -	527.20	796,729	1,511
ばかがい	北海道	78.00	43,152	553
	青森	282.00	99,958	354
	福島	132.00	90,404	685
	千葉	112.00	209,998	1,875
	愛知	249.80	330,414	1,323
- - - 合計	- - -	853.80	773,926	906
あさり	静岡	42,470.38	23,088,277	544
	愛知	20.20	34,440	1,705
- - - 合計	- - -	42,490.58	23,122,717	544
はまぐり	静岡	21.10	30,490	1,445
	千葉	115.00	141,748	1,233
	三重	1,824.25	1,112,799	610
	熊本	10.00	12,600	1,260
	大分	35.00	23,100	660
- - - 合計	- - -	2,005.35	1,320,737	659

## 生鮮

品名	産地	数量(kg)	金額(税込)	平均単価
その他あさり・はまぐり	千葉	205.00	113,657	554
	愛知	330.00	256,456	777
- - - 合計	- - -	535.00	370,113	692
しじみ	青森	382.00	613,918	1,607
	愛知	786.00	901,004	1,146
	三重	1,088.00	1,249,386	1,148
	島根	374.00	422,514	1,130
	福岡	250.00	225,014	900
	大分	4.00	4,200	1,050
- - - 合計	- - -	2,884.00	3,416,036	1,184
その他二枚貝	宮城	90.00	51,967	577
	愛知	47.00	217,869	4,636
	三重	51.00	70,348	1,379
	兵庫	20.50	21,524	1,050
	山口	40.00	42,000	1,050
	福岡	4.00	4,200	1,050
	長崎	78.00	272,790	3,497
	大分	9.00	33,600	3,733
- - - 合計	- - -	339.50	714,298	2,104
こんぶ	静岡	5.90	13,650	2,314
	岩手	1,280.00	490,507	383
	宮城	364.00	136,274	374
	神奈川	2,574.00	1,111,102	432
	福井	4.00	17,640	4,410
	三重	869.66	525,807	605
	福岡	31.20	24,570	788
- - - 合計	- - -	5,128.76	2,319,550	452
わかめ	静岡	735.95	164,800	224
	青森	10.00	2,624	262
	宮城	4,929.20	2,887,465	586
	福島	334.00	72,764	218
	千葉	456.00	429,288	941
	東京	72.00	71,816	997
	愛知	1,853.00	422,614	228
	三重	3.60	34,020	9,450
	兵庫	24.00	15,120	630
	山口	240.00	127,560	532
	愛媛	7.92	12,474	1,575
	福岡	3.00	787	262
- - - 合計	- - -	8,668.67	4,241,332	489

## 生鮮

品名	産地	数量(kg)	金額(税込)	平均単価
のり	静岡	5,996.20	3,108,637	518
	熊本	20.00	11,548	577
	- - - 合計 - - -	6,016.20	3,120,185	519
ひじき	静岡	34.50	139,071	4,031
	神奈川	187.00	107,989	577
	三重	361.70	266,980	738
	山口	549.00	303,030	552
	- - - 合計 - - -	1,132.20	817,070	722
もずく	千葉	12.00	7,560	630
	東京	558.00	195,822	351
	石川	139.00	109,458	787
	愛知	926.60	391,441	422
	三重	155.20	71,724	462
	広島	150.40	92,904	618
	山口	456.00	180,702	396
	- - - 合計 - - -	2,397.20	1,049,611	438
その他海藻	愛知	215.00	65,094	303
	三重	10.00	7,348	735
	山口	12.00	20,994	1,750
	福岡	361.80	336,566	930
	熊本	642.00	260,023	405
- - - 合計 - - -	1,240.80	690,025	556	
たらこ	宮城	607.60	505,470	832
- - - 合計 - - -	607.60	505,470	832	
白子	北海道	812.00	199,500	246
	宮城	502.00	974,714	1,942
	千葉	615.00	781,353	1,270
	山口	10.00	75,600	7,560
	- - - 合計 - - -	1,939.00	2,031,167	1,048
生鮮	合計	1,242,010.63	863,417,729	695

## 冷凍

品名	産地	数量(kg)	金額(税込)	平均単価
ほんまぐろ	静岡	887.20	4,800,650	5,411
	宮城	244.68	349,175	1,427
	東京	10.70	41,569	3,885
	神奈川	929.90	1,832,362	1,970
	- - - 合計	- - -	2,072.48	7,023,756
きわだ	静岡	4,157.60	6,170,631	1,484
	- - - 合計	- - -	4,157.60	6,170,631
めばち	静岡	231,461.80	188,157,006	813
	宮城	219.00	602,580	2,752
	東京	2,699.00	3,084,684	1,143
	神奈川	7,342.90	10,689,008	1,456
	- - - 合計	- - -	241,722.70	202,533,278
びんなが	静岡	17,147.60	14,121,230	824
	宮城	120.00	239,386	1,995
	- - - 合計	- - -	17,267.60	14,360,616
いんどまぐろ	静岡	13,941.10	13,140,189	943
	- - - 合計	- - -	13,941.10	13,140,189
その他まぐろ	静岡	18,527.30	16,927,097	914
	群馬	30.00	77,700	2,590
	神奈川	252.00	341,770	1,356
	愛知	5,788.00	10,611,259	1,833
	- - - 合計	- - -	24,597.30	27,957,826
かじき	静岡	1,417.20	1,584,814	1,118
	宮城	80.00	63,000	788
	愛知	16.00	21,000	1,313
	- - - 合計	- - -	1,513.20	1,668,814
かつお	静岡	23,361.70	24,690,223	1,057
	- - - 合計	- - -	23,361.70	24,690,223
しろさけ	静岡	21.20	113,714	5,364
	北海道	3,298.10	2,354,395	714
	東京	7,501.00	4,824,697	643
	愛知	56.00	33,072	591

## 冷凍

品名	産地	数量(kg)	金額(税込)	平均単価
しろさけ	三重	160.00	84,000	525
- - - 合計	- - -	11,036.30	7,409,878	671
ぎんざけ	静岡	3,346.72	2,588,413	773
	宮城	168.00	138,348	824
	千葉	1,775.00	1,031,779	581
	東京	27,501.00	16,373,650	595
	岐阜	254.00	299,562	1,179
	愛知	2,517.50	1,971,730	783
	三重	5,925.00	3,267,068	551
- - - 合計	- - -	41,487.22	25,670,550	619
べにざけ	北海道	120.00	98,280	819
	東京	53.96	40,510	751
	三重	68.04	50,008	735
- - - 合計	- - -	242.00	188,798	780
ますのすけ	東京	100.00	99,748	997
	三重	90.00	101,430	1,127
- - - 合計	- - -	190.00	201,178	1,059
その他さけ	静岡	2,020.10	959,814	475
	東京	308.00	422,730	1,373
	愛知	36.00	40,948	1,137
	三重	247.50	142,928	577
- - - 合計	- - -	2,611.60	1,566,420	600
ます	静岡	118.66	194,912	1,643
	千葉	130.00	75,074	577
	東京	4,533.00	3,548,109	783
	愛知	2,420.00	1,126,226	465
	三重	2,575.00	1,768,402	687
	兵庫	19.20	20,160	1,050
- - - 合計	- - -	9,795.86	6,732,883	687
その他ます	静岡	5.40	8,504	1,575
	東京	604.20	434,382	719
	三重	1,580.00	1,476,602	935
- - - 合計	- - -	2,189.60	1,919,488	877
まいわし	千葉	178.50	98,342	551
	東京	1,345.00	479,319	356
	神奈川	60.00	35,910	599

## 冷凍

品名	産地	数量(kg)	金額(税込)	平均単価
まいわし	愛知	18.00	16,380	910
- - - 合計	- - -	1,601.50	629,951	393
その他いわし	愛知	105.00	80,220	764
- - - 合計	- - -	105.00	80,220	764
しらす	静岡	52.50	122,060	2,325
- - - 合計	- - -	52.50	122,060	2,325
このしろ	三重	30.00	31,500	1,050
- - - 合計	- - -	30.00	31,500	1,050
にしん	北海道	89.40	92,608	1,036
- - - 合計	- - -	89.40	92,608	1,036
あじ	静岡	455.90	139,851	307
	千葉	75.00	38,324	511
	東京	2,090.00	672,367	322
	愛知	2,560.00	1,118,764	437
	三重	216.00	88,704	411
	大阪	20.00	5,670	284
- - - 合計	- - -	5,416.90	2,063,680	381
その他あじ	愛知	6.00	16,800	2,800
- - - 合計	- - -	6.00	16,800	2,800
さば	静岡	739.08	621,776	841
	宮城	2,646.00	1,585,457	599
	千葉	126.81	149,204	1,177
	東京	9,996.30	5,560,299	556
	愛知	3,782.80	2,322,857	614
	三重	7,550.00	4,260,048	564
	大阪	12,350.00	6,246,122	506
	兵庫	172.80	181,440	1,050
- - - 合計	- - -	37,363.79	20,927,203	560
ぶり	静岡	15.60	30,848	1,977
	宮城	2,126.00	2,388,750	1,124
	東京	1,527.00	1,149,175	753
	新潟	570.20	929,972	1,631
	富山	14.00	70,560	5,040
	石川	188.70	318,935	1,690

## 冷凍

品名	産地	数量(kg)	金額(税込)	平均単価
ぶり	愛知	120.00	75,600	630
	京都	305.70	251,458	823
	鳥取	2,022.30	950,145	470
	島根	1,185.20	997,020	841
	福岡	1,305.10	931,537	714
	佐賀	1,036.00	857,550	828
	長崎	944.50	685,682	726
- - - 合計	- - -	11,360.30	9,637,232	848
ひらめ	三重	48.00	85,680	1,785
	- - - 合計	- - -	48.00	85,680
その他かれい	静岡	360.61	748,678	2,076
	宮城	910.00	388,288	427
	福島	216.00	89,586	415
	千葉	180.00	102,690	571
	東京	12,317.00	8,682,972	705
	神奈川	440.00	482,682	1,097
	石川	20.00	22,048	1,102
	愛知	226.00	318,460	1,409
	三重	1,164.00	717,756	617
- - - 合計	- - -	15,833.61	11,553,160	730
したびらめ	愛知	12.00	14,070	1,173
	- - - 合計	- - -	12.00	14,070
たら	静岡	61.10	114,892	1,880
	東京	590.00	596,078	1,010
	- - - 合計	- - -	651.10	710,970
すけそうたら	宮城	20.00	8,400	420
	東京	1,400.00	328,489	235
	愛知	66.00	24,254	367
- - - 合計	- - -	1,486.00	361,143	243
メルルーサ	静岡	30.18	71,562	2,371
	東京	454.00	455,126	1,002
	愛知	1,122.00	1,023,314	912
	- - - 合計	- - -	1,606.18	1,550,002
その他たら	東京	5,279.20	2,814,277	533
	愛知	486.00	273,514	563
	兵庫	115.20	102,816	893

## 冷凍

品名	産地	数量(kg)	金額(税込)	平均単価
- - - 合計	- - -	5,880.40	3,190,607	543
ぎんだら	静 岡	45.00	77,958	1,732
	福 島	1,805.28	2,724,949	1,509
	東 京	2,177.28	3,158,682	1,451
	愛 知	812.32	1,324,649	1,631
	三 重	2,789.64	4,525,762	1,622
- - - 合計	- - -	7,629.52	11,812,000	1,548
れんこだい	静 岡	200.00	137,024	685
	東 京	20.00	13,650	683
- - - 合計	- - -	220.00	150,674	685
その他たい	静 岡	227.45	106,646	469
	東 京	824.00	595,872	723
	愛 知	20.00	12,600	630
- - - 合計	- - -	1,071.45	715,118	667
さわら	静 岡	84.18	121,115	1,439
	東 京	4,616.00	3,070,262	665
	愛 知	1,040.00	380,954	366
	三 重	11,664.00	1,176,168	101
	兵 庫	163.20	128,520	788
	山 口	300.00	199,016	663
- - - 合計	- - -	17,867.38	5,076,035	284
めぬけ	静 岡	46.75	59,744	1,278
	宮 城	999.00	824,862	826
	東 京	3,843.00	2,412,822	628
	愛 知	719.00	525,618	731
	三 重	2,268.00	1,217,879	537
	兵 庫	175.00	196,938	1,125
	香 川	200.00	113,400	567
- - - 合計	- - -	8,250.75	5,351,263	649
いぼたい	静 岡	10.10	11,452	1,134
	東 京	752.00	481,774	641
	岐 阜	8.20	13,670	1,667
	愛 知	88.00	67,786	770
- - - 合計	- - -	858.30	574,682	670
あなご	静 岡	6,449.00	288,330	45
	宮 城	20.16	30,996	1,538



## 冷凍

品名	産地	数量(kg)	金額(税込)	平均単価
あなご	東京	447.60	924,156	2,065
	岐阜	93.20	242,760	2,605
	愛知	7.50	31,500	4,200
	大阪	80.00	100,800	1,260
	山口	4.50	9,450	2,100
	長崎	160.00	260,400	1,628
- - - 合計	- - -	7,261.96	1,888,392	260
ほっけ	北海道	9,090.00	1,541,916	170
	青森	75.00	11,812	157
	宮城	231.60	145,443	628
	茨城	92.50	25,835	279
	栃木	1,840.00	521,640	284
	千葉	1,738.50	487,387	280
	東京	50.00	28,350	567
- - - 合計	- - -	13,117.60	2,762,383	211
あんこう	愛知	10.00	11,024	1,102
	- - - 合計	- - -	10.00	11,024
あまだい	東京	120.00	149,883	1,249
	愛知	15.00	16,537	1,102
- - - 合計	- - -	135.00	166,420	1,233
きんめだい	青森	7.00	367	52
	宮城	1,670.00	1,679,784	1,006
	東京	2,742.00	2,107,930	769
	愛知	70.00	86,730	1,239
- - - 合計	- - -	4,489.00	3,874,811	863
いとよりだい	愛知	6.00	7,034	1,172
	- - - 合計	- - -	6.00	7,034
こち	東京	6.00	6,824	1,137
	- - - 合計	- - -	6.00	6,824
さより	愛知	66.00	221,760	3,360
	- - - 合計	- - -	66.00	221,760
むつ	静岡	25.04	49,854	1,991
	東京	615.40	1,333,454	2,167
	神奈川	20.00	52,500	2,625

## 冷凍

品名	産地	数量(kg)	金額(税込)	平均単価
むつ	愛知	20.00	47,250	2,363
- - - 合計	- - -	680.44	1,483,058	2,180
その他ふぐ	山口	20.00	20,580	1,029
- - - 合計	- - -	20.00	20,580	1,029
さんま	北海道	4,440.00	658,558	148
	宮城	9,183.15	2,196,286	239
	茨城	30.00	4,567	152
	千葉	300.00	67,200	224
	東京	175.50	85,994	490
	愛知	36.00	39,060	1,085
- - - 合計	- - -	14,164.65	3,051,665	215
にぎす	静岡	150.00	232,574	1,550
	愛知	103.50	103,404	999
- - - 合計	- - -	253.50	335,978	1,325
しいら	静岡	99.65	101,927	1,023
	宮城	380.00	191,520	504
	東京	40.00	13,650	341
	神奈川	90.00	53,970	600
- - - 合計	- - -	609.65	361,067	592
たちうお	静岡	90.00	56,694	630
	東京	3,612.00	1,483,949	411
	愛知	93.00	95,442	1,026
	三重	350.00	150,352	430
	兵庫	58.40	55,188	945
	徳島	5.00	7,140	1,428
- - - 合計	- - -	4,208.40	1,848,765	439
まなかつお	東京	142.00	254,520	1,792
	岐阜	54.00	146,472	2,712
- - - 合計	- - -	196.00	400,992	2,046
その他魚類	静岡	1,058.50	716,713	677
	北海道	42.00	72,764	1,732
	宮城	165.00	135,972	824
	東京	3,509.06	3,009,144	858
	愛知	1,106.00	756,100	684
	三重	1,594.50	1,182,014	741
	兵庫	64.00	68,060	1,063

## 冷凍

品名	産地	数量(kg)	金額(税込)	平均単価
その他魚類	鳥取	1,250.00	892,322	714
	山口	803.00	600,648	748
	徳島	20.00	21,000	1,050
	香川	100.00	33,600	336
	- - - 合計 - - -	9,712.06	7,488,337	771
雑魚	静岡	65.30	54,967	842
	東京	779.00	498,138	639
	愛知	40.00	83,160	2,079
	- - - 合計 - - -	884.30	636,265	720
うなぎ	静岡	1,630.50	8,245,077	5,057
	茨城	50.00	57,750	1,155
	東京	3,547.60	5,078,222	1,431
	愛知	56.00	199,762	3,567
	大阪	495.00	622,648	1,258
	- - - 合計 - - -	5,779.10	14,203,459	2,458
あゆ	東京	50.00	87,990	1,760
	- - - 合計 - - -	50.00	87,990	1,760
わかさぎ	東京	1,150.00	391,686	341
	- - - 合計 - - -	1,150.00	391,686	341
ブラックタイガー	静岡	172.00	299,853	1,743
	東京	10,306.20	10,065,666	977
	福井	950.40	1,011,150	1,064
	岐阜	280.00	200,340	716
	愛知	2,986.24	3,286,766	1,101
	三重	235.80	304,710	1,292
	兵庫	360.00	159,547	443
	福岡	1.92	46,368	24,150
	- - - 合計 - - -	15,292.56	15,374,400	1,005
その他くるまえび	東京	588.00	1,225,664	2,084
	愛知	1,105.80	1,980,822	1,791
	- - - 合計 - - -	1,693.80	3,206,486	1,893
あまえび	静岡	60.00	32,338	539
	東京	2,466.50	3,269,823	1,326
	神奈川	851.00	1,660,470	1,951
	愛知	348.00	253,764	729
	三重	208.00	495,174	2,381

## 冷凍

品名	産地	数量(kg)	金額(税込)	平均単価
あまえび	兵庫	508.00	1,738,998	3,423
- - - 合計	- - -	4,441.50	7,450,567	1,677
こえび	静岡	331.00	1,172,579	3,543
	東京	60.00	29,924	499
	愛知	70.00	32,340	462
- - - 合計	- - -	461.00	1,234,843	2,679
いせえび	静岡	50.00	151,200	3,024
	東京	148.00	532,560	3,598
	愛知	85.00	353,114	4,154
	三重	55.00	140,070	2,547
- - - 合計	- - -	338.00	1,176,944	3,482
その他えび	静岡	2,339.40	946,555	405
	栃木	21.60	21,420	992
	東京	38,682.70	50,563,380	1,307
	神奈川	84.00	185,220	2,205
	岐阜	3,295.20	2,948,076	895
	愛知	14,354.05	20,479,985	1,427
	三重	5,212.80	6,421,898	1,232
	大阪	60.00	108,674	1,811
- - - 合計	- - -	64,049.75	81,675,208	1,275
たらばがに	静岡	243.80	786,972	3,228
	北海道	64.00	167,160	2,612
	茨城	30.40	85,470	2,812
	東京	986.80	1,647,595	1,670
	神奈川	19.20	20,832	1,085
	愛知	113.60	312,480	2,751
	大阪	42.00	76,438	1,820
	福岡	1,359.20	3,221,820	2,370
- - - 合計	- - -	2,859.00	6,318,767	2,210
ずわいがに	静岡	1,974.00	2,943,947	1,491
	北海道	515.00	660,599	1,283
	青森	360.00	907,200	2,520
	岩手	88.80	242,550	2,731
	東京	12,625.40	19,791,645	1,568
	神奈川	65.40	122,220	1,869
	福井	42.00	78,876	1,878
	愛知	1,451.28	2,856,891	1,969
	三重	629.00	1,055,770	1,678
	大阪	2,440.00	3,102,430	1,271
	鳥取	2,244.60	4,384,526	1,953
	島根	588.00	1,277,744	2,173

## 冷凍

品名	産地	数量(kg)	金額(税込)	平均単価
ずわいがに	山 口	240.00	322,560	1,344
	福 岡	156.00	227,950	1,461
- - - 合 計	- - -	23,419.48	37,974,908	1,622
わたりがに	東 京	1,704.00	1,087,946	638
	神奈川	8.00	8,232	1,029
	愛 知	9,980.00	6,281,138	629
	三 重	5.00	17,640	3,528
- - - 合 計	- - -	11,697.00	7,394,956	632
その他かに	北海道	30.00	45,674	1,522
	東 京	339.00	309,624	913
	神奈川	12.00	39,060	3,255
	愛 知	228.00	383,418	1,682
- - - 合 計	- - -	609.00	777,776	1,277
こういか	静 岡	973.10	1,918,032	1,971
	東 京	2,935.00	5,605,952	1,910
	三 重	730.00	1,259,364	1,725
	大 阪	70.00	69,822	997
	兵 庫	10.00	6,300	630
	徳 島	164.00	206,052	1,256
- - - 合 計	- - -	4,882.10	9,065,522	1,857
あおりいか	東 京	374.00	407,604	1,090
- - - 合 計	- - -	374.00	407,604	1,090
やりいか	静 岡	1,344.00	909,869	677
	茨 城	21.00	15,795	752
	東 京	80.00	62,370	780
	愛 知	1,500.00	322,874	215
	三 重	40.00	32,336	808
	大 阪	480.00	582,952	1,214
	兵 庫	18.00	16,064	892
	福 岡	308.00	461,992	1,500
- - - 合 計	- - -	3,791.00	2,404,252	634
するめいか	静 岡	64.00	18,144	284
	青 森	133.00	61,612	463
	宮 城	90.00	43,942	488
	茨 城	1,341.00	1,115,264	832
	東 京	17,182.50	5,418,097	315
	神奈川	824.00	1,272,681	1,545
- - - 合 計	- - -	19,634.50	7,929,740	404

## 冷凍

品名	産地	数量(kg)	金額(税込)	平均単価
あかいか	青森	808.00	457,054	566
	茨城	3.00	1,260	420
	千葉	1,870.00	871,174	466
	東京	445.00	159,227	358
	- - - 合計	- - -	3,126.00	1,488,715
その他いか	静岡	1,245.19	100,578	81
	青森	6,487.70	2,495,345	385
	秋田	150.00	204,744	1,365
	千葉	7,872.50	3,052,134	388
	東京	776.90	627,525	808
	石川	6,598.00	2,054,263	311
	愛知	82.00	102,396	1,249
	三重	465.00	621,810	1,337
	大阪	20.00	22,574	1,129
	徳島	60.00	86,120	1,435
	沖縄	536.00	865,931	1,616
- - - 合計	- - -	24,293.29	10,233,420	421
まだこ	静岡	9,317.70	13,420,432	1,440
	青森	3.40	2,677	787
	茨城	279.00	636,678	2,282
	東京	6,681.30	5,786,988	866
	愛知	70.00	135,450	1,935
	三重	540.00	870,020	1,611
	徳島	72.00	83,160	1,155
	- - - 合計	- - -	16,963.40	20,935,405
いいだこ	静岡	230.00	208,108	905
	東京	3,000.00	1,181,248	394
	- - - 合計	- - -	3,230.00	1,389,356
ばい	宮城	62.40	161,272	2,584
	東京	50.00	76,124	1,522
	- - - 合計	- - -	112.40	237,396
その他いがい	東京	70.00	45,672	652
	- - - 合計	- - -	70.00	45,672
ほたてがい	静岡	24.00	40,340	1,681
	北海道	60.00	102,374	1,706
	青森	54.00	103,948	1,925
	宮城	454.30	614,433	1,352

## 冷凍

品名	産地	数量(kg)	金額(税込)	平均単価
ほたてがい	福 島	200.00	119,700	599
	東 京	13,533.00	12,922,884	955
	愛 知	9,390.00	6,611,840	704
	- - - 合 計 - - -	23,715.30	20,515,519	865
かき	東 京	10.00	1,050	105
	愛 知	697.40	600,594	861
	三 重	40.00	32,864	822
	広 島	100.00	89,774	898
	- - - 合 計 - - -	847.40	724,282	855
ばかがい	東 京	74.40	136,706	1,837
	- - - 合 計 - - -	74.40	136,706	1,837
あさり	東 京	1,240.00	857,636	692
	愛 知	410.00	277,200	676
	- - - 合 計 - - -	1,650.00	1,134,836	688
その他二枚貝	静 岡	90.00	179,550	1,995
	東 京	76.00	183,750	2,418
	- - - 合 計 - - -	166.00	363,300	2,189
もずく	愛 知	144.00	128,520	893
	沖 縄	234.00	62,994	269
	- - - 合 計 - - -	378.00	191,514	507
その他食品	静 岡	251.00	210,288	838
	愛 知	60.00	61,422	1,024
	- - - 合 計 - - -	311.00	271,710	874
冷凍	合 計	804,905.88	695,289,480	864

## 塩蔵加工

品名	産地	数量(kg)	金額(税込)	平均単価
なまこ	愛知	26.00	67,934	2,613
- - - 合計	- - -	26.00	67,934	2,613
かずのこ	北海道	191.00	797,054	4,173
	青森	2.40	11,340	4,725
	宮城	19.60	24,822	1,266
	東京	21.60	138,726	6,423
	神奈川	106.20	435,642	4,102
	新潟	21.60	32,052	1,484
	愛知	125.80	163,042	1,296
- - - 合計	- - -	488.20	1,602,678	3,283
すじこ	青森	93.60	130,404	1,393
	東京	18.00	245,700	13,650
- - - 合計	- - -	111.60	376,104	3,370
いくら	北海道	603.80	8,542,168	14,147
	青森	22.80	563,220	24,703
	岩手	43.20	306,180	7,088
	宮城	146.40	150,318	1,027
	千葉	8.00	50,400	6,300
	東京	968.40	4,093,738	4,227
	大阪	20.00	26,250	1,313
	山口	6.00	34,650	5,775
	福岡	572.00	501,632	877
- - - 合計	- - -	2,390.60	14,268,556	5,969
たらこ	北海道	194.00	453,594	2,338
	東京	105.40	217,558	2,064
	愛知	72.00	166,844	2,317
	山口	16.80	32,340	1,925
	福岡	841.00	2,571,650	3,058
- - - 合計	- - -	1,229.20	3,441,986	2,800
その他魚卵	北海道	384.00	167,474	436
	東京	103.89	446,953	4,302
	神奈川	16.40	142,464	8,687
	石川	5.95	66,148	11,117
- - - 合計	- - -	510.24	823,039	1,613
白子	北海道	192.80	255,461	1,325
	宮城	948.00	2,837,791	2,993
	千葉	144.00	222,651	1,546



## 塩蔵加工

品名	産地	数量(kg)	金額(税込)	平均単価
白子	東京	425.50	648,565	1,524
	山口	2.00	23,414	11,707
	- - - 合計 - - -	1,712.30	3,987,882	2,329
塩さけ	静岡	6,590.00	5,210,498	791
	北海道	4,782.00	2,901,073	607
	青森	24.00	21,168	882
	宮城	6,200.00	5,157,768	832
	茨城	400.00	334,320	836
	千葉	32,540.00	21,927,316	674
	東京	13,742.50	8,310,142	605
	愛知	5,128.00	3,574,452	697
- - - 合計 - - -	69,406.50	47,436,737	683	
塩ます	北海道	8.40	154,348	18,375
	千葉	114.00	86,226	756
	東京	114.40	222,800	1,948
	- - - 合計 - - -	236.80	463,374	1,957
塩さば	青森	154.29	999,800	6,480
	千葉	5,758.80	4,315,886	749
	東京	1,074.00	864,332	805
	愛知	120.00	96,388	803
	三重	36.00	26,460	735
- - - 合計 - - -	7,143.09	6,302,866	882	
塩さんま	北海道	7,591.70	2,143,716	282
	- - - 合計 - - -	7,591.70	2,143,716	282
塩辛	静岡	2,194.64	2,463,881	1,123
	北海道	378.12	430,993	1,140
	青森	1,304.80	418,488	321
	宮城	4,027.20	4,266,429	1,059
	東京	38.80	21,356	550
	神奈川	141.52	384,254	2,715
	福岡	13.10	31,950	2,439
	- - - 合計 - - -	8,098.18	8,017,351	990
開干	静岡	58,796.52	33,330,230	567
	北海道	256.50	294,838	1,149
	青森	71.72	97,964	1,366
	宮城	29.40	25,094	854
	福島	146.40	199,141	1,360
	茨城	13,858.70	12,762,099	921
	千葉	2,113.65	1,584,399	750

## 塩蔵加工

品名	産地	数量(kg)	金額(税込)	平均単価
開干	東 京	767.30	409,446	534
	神奈川	24.00	45,360	1,890
	愛 知	54.00	23,624	437
	三 重	148.00	46,620	315
	大 阪	10.00	5,250	525
	島 根	4.00	8,400	2,100
	山 口	1,887.20	1,822,151	966
	福 岡	29.76	38,136	1,281
	佐 賀	506.25	216,559	428
	長 崎	129.00	153,562	1,190
- - - 合 計 - - -		78,832.40	51,062,873	648
燻製	北海道	10.00	13,124	1,312
	東 京	132.00	278,144	2,107
	愛 知	490.00	799,568	1,632
	- - - 合 計 - - -		632.00	1,090,836
塩干	静 岡	2,063.60	12,604,035	6,108
	北海道	8,836.00	7,848,582	888
	青 森	184.80	176,526	955
	岩 手	2,084.40	1,045,124	501
	宮 城	6,173.20	4,981,222	807
	茨 城	24.00	15,750	656
	千 葉	1,001.00	633,250	633
	東 京	5,545.60	3,792,120	684
	神奈川	33.60	41,202	1,226
	富 山	62.00	80,690	1,301
	石 川	184.00	227,216	1,235
	愛 知	3,954.60	3,328,600	842
	三 重	1,167.00	5,074,980	4,349
	滋 賀	30.00	29,290	976
	兵 庫	193.80	431,034	2,224
	鳥 取	76.80	68,544	893
	島 根	99.60	74,370	747
	広 島	62.00	45,360	732
	山 口	359.40	374,908	1,043
	徳 島	200.00	211,050	1,055
	香 川	140.00	155,400	1,110
	愛 媛	88.00	65,520	745
	福 岡	627.80	650,148	1,036
- - - 合 計 - - -		33,191.20	41,954,921	1,264
素干	静 岡	93.17	330,596	3,548
	北海道	240.00	332,532	1,386
	茨 城	1,031.00	914,177	887
	千 葉	320.00	89,040	278
	東 京	1,201.00	1,353,234	1,127
	福 井	14.00	19,108	1,365
	愛 知	2,029.80	786,150	387

## 塩蔵加工

品名	産地	数量(kg)	金額(税込)	平均単価
素干	大 阪	488.40	889,830	1,822
	山 口	208.00	320,460	1,541
	福 岡	125.40	138,348	1,103
	大 分	654.00	857,010	1,310
	- - - 合 計 - - -	6,404.77	6,030,485	942
丸干	静 岡	597.20	345,510	579
	青 森	12.20	22,638	1,856
	宮 城	0.40	1,837	4,593
	福 島	72.00	51,408	714
	千 葉	9,943.00	5,232,176	526
	東 京	457.00	991,895	2,170
	愛 知	458.80	334,497	729
	三 重	472.00	261,105	553
	山 口	72.00	75,390	1,047
	福 岡	8.00	9,660	1,208
	大 分	553.30	574,109	1,038
	鹿 児 島	112.00	67,200	600
	- - - 合 計 - - -	12,757.90	7,967,425	625
煮干	静 岡	7,107.80	14,638,466	2,059
	青 森	1,162.08	2,778,992	2,391
	茨 城	324.00	325,080	1,003
	千 葉	10,237.00	10,077,679	984
	東 京	6,605.30	7,325,548	1,109
	愛 知	1,773.30	2,351,779	1,326
	三 重	1,715.42	1,669,198	973
	大 阪	51.50	37,378	726
	兵 庫	1,149.80	1,468,120	1,277
	広 島	297.00	482,994	1,626
	愛 媛	25.60	21,000	820
	福 岡	443.20	734,494	1,657
	- - - 合 計 - - -	30,892.00	41,910,728	1,357
揚物	静 岡	13,522.51	6,372,651	471
	岩 手	1,384.00	575,121	416
	宮 城	10,401.00	8,576,898	825
	福 島	60.00	46,140	769
	茨 城	405.60	141,434	349
	東 京	618.00	292,035	473
	神 奈 川	96.00	179,536	1,870
	新 潟	5,134.00	3,187,697	621
	石 川	1,140.00	582,750	511
	愛 知	18,478.60	30,176,358	1,633
	三 重	468.00	201,690	431
	京 都	6,460.90	4,320,783	669
	兵 庫	1,616.00	671,928	416
	岡 山	1,993.40	1,159,597	582
	愛 媛	156.00	163,800	1,050

## 塩蔵加工

品名	産地	数量(kg)	金額(税込)	平均単価
揚物	長崎	202.00	218,434	1,081
- - - 合計	- - -	62,136.01	56,866,852	915
はんぺん	静岡	22,357.00	8,147,907	364
	東京	60.00	42,210	704
	新潟	227.00	238,161	1,049
	石川	113.00	49,467	438
	愛知	426.40	373,252	875
- - - 合計	- - -	23,183.40	8,850,997	382
練製品	静岡	17,193.64	20,915,362	1,216
	北海道	62.00	138,600	2,235
	宮城	4,659.60	3,491,819	749
	秋田	270.00	313,666	1,162
	福島	146.00	61,320	420
	茨城	339.60	379,114	1,116
	東京	1,812.00	1,968,113	1,086
	神奈川	875.90	1,178,552	1,346
	新潟	9,081.00	4,970,178	547
	石川	1,677.00	1,354,986	808
	愛知	26,614.40	18,119,977	681
	三重	2,077.80	1,280,639	616
	京都	23.00	36,222	1,575
	大阪	146.00	518,374	3,551
	兵庫	3,906.00	1,414,577	362
	島根	240.00	278,394	1,160
	岡山	141.00	143,337	1,017
	広島	308.00	397,108	1,289
- - - 合計	- - -	69,572.94	56,960,338	819
湯煮品	静岡	5,422.30	6,963,265	1,284
	北海道	264.00	280,858	1,064
	青森	122.20	137,780	1,127
	岩手	206.00	214,742	1,042
	宮城	40.00	63,000	1,575
	福島	336.00	222,810	663
	茨城	19.80	88,357	4,462
	千葉	588.00	586,530	998
	東京	697.50	407,908	585
	福井	72.00	73,500	1,021
	愛知	4,218.50	4,782,119	1,134
	三重	143.30	154,393	1,077
	大阪	15.00	7,348	490
	兵庫	422.80	536,424	1,269
	福岡	3.00	787	262
- - - 合計	- - -	12,570.40	14,519,821	1,155

## 塩蔵加工

品名	産地	数量(kg)	金額(税込)	平均単価
粕漬け	静岡	1,367.75	2,660,293	1,945
	宮城	360.80	368,942	1,023
	東京	473.64	775,434	1,637
	大阪	100.00	80,640	806
- - - 合計	- - -	2,302.19	3,885,309	1,688
糀漬け	静岡	9,962.08	8,788,758	882
	宮城	678.36	559,714	825
- - - 合計	- - -	10,640.44	9,348,472	879
味付品	静岡	15.00	12,757	850
	北海道	450.24	291,438	647
	青森	2,244.64	1,918,878	855
	宮城	1,479.96	1,181,416	798
	福島	609.00	358,622	589
	茨城	74.64	155,472	2,083
	東京	30.00	51,187	1,706
	新潟	21.60	21,418	992
	山口	1,766.40	150,694	85
	福岡	12.00	31,652	2,638
	熊本	239.40	89,764	375
- - - 合計	- - -	6,942.88	4,263,298	614
調味漬品	静岡	11,029.15	9,473,927	859
	北海道	20.00	23,728	1,186
	青森	6,294.98	934,688	148
	宮城	228.36	227,892	998
	千葉	1,620.00	108,673	67
	東京	48.80	59,598	1,221
	神奈川	10.80	19,842	1,837
	新潟	222.36	311,159	1,399
	福井	45.00	263,024	5,845
	京都	118.80	344,291	2,898
	大阪	150.00	31,500	210
	兵庫	39.20	57,014	1,454
	山口	9.60	9,324	971
	福岡	4.80	10,080	2,100
- - - 合計	- - -	19,841.85	11,874,740	598
鰻加工品	静岡	3,539.95	8,183,008	2,312
	東京	2,904.00	4,831,256	1,664
	愛知	685.30	3,027,954	4,418
	大阪	160.00	287,700	1,798
	兵庫	984.00	2,351,946	2,390
- - - 合計	- - -	8,273.25	18,681,864	2,258

## 塩蔵加工

品名	産地	数量(kg)	金額(税込)	平均単価
乾節	千葉	85.50	85,112	995
	東京	18.00	11,699	650
	愛知	496.40	553,160	1,114
	- - - 合計 - - -	599.90	649,971	1,083
みりん干し	静岡	1,464.80	1,068,130	729
	宮城	2,344.35	1,961,130	837
	茨城	108.00	38,556	357
	千葉	17.28	36,288	2,100
	東京	19.20	11,718	610
	石川	12.00	22,680	1,890
	愛知	163.20	197,064	1,208
	三重	284.00	238,854	841
	山口	195.84	115,416	589
	福岡	22.00	21,210	964
	長崎	174.00	216,247	1,243
- - - 合計 - - -	4,804.67	3,927,293	817	
サラダ	静岡	800.60	1,180,426	1,474
	千葉	86.00	58,688	682
	東京	83.40	102,688	1,231
	神奈川	57.60	107,718	1,870
	新潟	1.44	2,929	2,034
	石川	10.00	22,258	2,226
	岐阜	7.00	5,292	756
	愛知	6.00	10,394	1,732
	大阪	8.00	10,080	1,260
	兵庫	476.00	215,028	452
	熊本	15.00	11,024	735
- - - 合計 - - -	1,551.04	1,726,525	1,113	
珍味	静岡	682.20	705,569	1,034
	北海道	240.60	437,120	1,817
	青森	369.20	687,365	1,862
	岩手	4.00	6,720	1,680
	宮城	363.00	675,528	1,861
	福島	263.00	895,517	3,405
	茨城	796.00	946,141	1,189
	埼玉	266.40	587,596	2,206
	東京	698.20	1,348,367	1,931
	神奈川	159.60	222,384	1,393
	新潟	612.96	745,058	1,216
	山梨	18.00	165,372	9,187
	長野	9.60	17,640	1,838
	愛知	1,187.60	2,197,028	1,850
	三重	235.20	422,332	1,796
	大阪	1,671.20	1,216,248	728
	兵庫	591.40	698,437	1,181
島根	187.60	544,248	2,901	

## 塩蔵加工

品名	産地	数量(kg)	金額(税込)	平均単価
珍味	広島	1,495.20	701,249	469
	山口	122.00	135,050	1,107
	愛媛	43.20	39,690	919
	長崎	768.00	90,048	117
	熊本	72.00	29,396	408
- - - 合計 - - -		10,856.16	13,514,103	1,245
調味加工品	静岡	620.28	1,182,176	1,906
	北海道	893.00	760,153	851
	青森	115.20	76,129	661
	宮城	1,405.04	1,342,757	956
	秋田	0.10	3,150	31,500
	福島	60.00	257,821	4,297
	埼玉	24.00	21,168	882
	千葉	0.20	3,990	19,950
	東京	3,263.20	3,804,228	1,166
	神奈川	559.92	829,926	1,482
	新潟	1,412.82	2,026,808	1,435
	福井	62.40	60,776	974
	岐阜	9.00	13,650	1,517
	愛知	7,766.49	8,170,452	1,052
	三重	13,552.76	579,550	43
	滋賀	8.00	79,800	9,975
	大阪	1,294.89	2,044,751	1,579
	兵庫	1,145.72	712,026	621
	奈良	20.00	16,800	840
	島根	6.00	4,724	787
	広島	194,022.80	1,538,964	8
	山口	141.60	88,956	628
	愛媛	62.40	64,512	1,034
熊本	1,341.00	471,550	352	
- - - 合計 - - -		227,786.82	24,154,817	106
その他加工品	静岡	3,158.09	1,983,288	628
	青森	796.00	1,210,905	1,521
	岩手	129.60	246,456	1,902
	宮城	28,149.20	12,390,210	440
	福島	600.20	233,255	389
	茨城	6.00	47,250	7,875
	埼玉	27.60	26,082	945
	千葉	56.00	113,400	2,025
	東京	1,765.20	2,423,500	1,373
	新潟	4.50	3,778	840
	岐阜	258.56	215,838	835
	愛知	283.20	263,699	931
	三重	1,850.00	1,784,468	965
	滋賀	18.80	100,704	5,357
	大阪	212.00	335,160	1,581
	兵庫	163.00	228,584	1,402
島根	619.20	461,786	746	

## 塩蔵加工

品名	産地	数量(kg)	金額(税込)	平均単価
その他加工品	岡山	3.36	9,828	2,925
	広島	131.60	208,676	1,586
	山口	5.20	49,822	9,581
	愛媛	33.60	81,396	2,423
	福岡	154.60	162,397	1,050
	- - - 合計 - - -		38,425.51	22,580,482
魚卵加工品	北海道	16.00	43,680	2,730
	宮城	134.40	113,778	847
	千葉	7.20	51,030	7,088
	東京	731.52	1,408,448	1,925
	愛知	114.70	690,951	6,024
	大阪	476.00	481,844	1,012
	山口	68.80	186,480	2,710
	福岡	2,553.18	6,316,684	2,474
- - - 合計 - - -		4,101.80	9,292,895	2,266
鳥卵加工	静岡	1,769.60	1,713,809	968
	埼玉	170.00	266,280	1,566
	千葉	9.80	37,099	3,786
	神奈川	775.00	471,807	609
	新潟	4,084.40	3,663,117	897
	愛知	1,634.25	1,074,936	658
- - - 合計 - - -		8,443.05	7,227,048	856
ワイ	静岡	48.00	45,360	945
	宮城	260.00	163,800	630
	東京	336.00	242,460	722
	愛知	162.60	78,538	483
	大阪	9.60	14,280	1,488
	香川	170.00	85,150	501
- - - 合計 - - -		986.20	629,588	638
キヨザ'	静岡	10,944.70	6,959,553	636
	群馬	276.00	164,334	595
	埼玉	3,184.81	468,439	147
	千葉	471.40	228,667	485
	東京	940.80	263,980	281
	神奈川	3,548.00	1,274,654	359
	福井	6,189.60	1,124,826	182
	三重	435.60	285,362	655
	大阪	412.00	161,094	391
- - - 合計 - - -		26,402.91	10,930,909	414
惣菜	静岡	23,082.75	8,076,518	350
	北海道	9.00	17,010	1,890



## 塩蔵加工

品名	産地	数量(kg)	金額(税込)	平均単価
惣菜	青森	6.00	11,970	1,995
	宮城	552.00	270,607	490
	山形	762.00	727,646	955
	茨城	5,137.40	1,621,235	316
	栃木	139.00	199,320	1,434
	群馬	112.00	76,734	685
	千葉	766.60	626,211	817
	東京	954.00	626,853	657
	神奈川	9,873.30	4,042,624	409
	新潟	2,127.90	1,427,987	671
	石川	15.20	31,584	2,078
	福井	3,128.60	1,626,051	520
	岐阜	4,218.60	2,573,050	610
	愛知	4,055.20	2,459,936	607
	三重	430.10	247,613	576
	京都	6,609.60	4,256,659	644
	大阪	2,071.20	1,013,190	489
	兵庫	2,240.20	1,051,797	470
	奈良	135.20	138,152	1,022
	和歌山	101.00	117,715	1,165
	鳥取	500.00	360,402	721
	島根	239.00	248,410	1,039
	岡山	47.00	49,812	1,060
	広島	747.20	700,718	938
	山口	328.80	326,632	993
	徳島	58.00	24,240	418
	香川	197.00	57,582	292
愛媛	71.80	97,418	1,357	
福岡	182.40	67,393	369	
長崎	218.00	65,887	302	
熊本	180.00	110,880	616	
- - - 合計 - - -		69,296.05	33,349,836	481
デザート	静岡	713.20	699,391	981
	茨城	694.00	351,379	506
	栃木	102.40	126,900	1,239
	群馬	35.00	33,390	954
	千葉	1,140.20	422,673	371
	東京	127.20	139,860	1,100
	山梨	27.00	25,987	962
	岐阜	907.20	775,087	854
	愛知	4,795.80	2,452,383	511
	三重	2,284.00	695,095	304
	大阪	2,220.40	1,144,887	516
	広島	495.20	177,923	359
	- - - 合計 - - -		13,541.60	7,044,955
その他食品	静岡	14,250.13	8,908,434	625
	北海道	273.00	581,711	2,131
	青森	130.40	94,742	727

## 塩蔵加工

品名	産地	数量(kg)	金額(税込)	平均単価
その他食品	宮 城	2,517.40	1,778,815	707
	山 形	6.00	39,690	6,615
	茨 城	88.00	182,063	2,069
	栃 木	29.20	21,723	744
	群 馬	207.00	191,624	926
	千 葉	98.20	406,643	4,141
	東 京	5,328.17	5,411,558	1,016
	神奈川	663.28	1,280,381	1,930
	新 潟	4,433.82	2,623,408	592
	石 川	141.80	92,158	650
	福 井	7,956.50	3,323,269	418
	長 野	74.00	144,270	1,950
	岐 阜	1,274.00	1,252,516	983
	愛 知	10,426.30	9,778,780	938
	三 重	440.40	180,600	410
	大 阪	694.64	721,572	1,039
	兵 庫	37.60	32,071	853
	奈 良	265.00	129,141	487
	和歌山	842.00	369,877	439
	鳥 取	201.90	233,602	1,157
	島 根	5,890.00	3,404,644	578
	岡 山	64.60	64,307	995
	広 島	33.60	21,168	630
	山 口	602.56	643,668	1,068
	徳 島	4.00	1,890	473
	香 川	2,837.00	1,578,906	557
	愛 媛	5.04	12,474	2,475
福 岡	87.80	151,724	1,728	
長 崎	394.00	491,755	1,248	
熊 本	17.00	24,192	1,423	
- - - 合 計 - - -		60,314.34	44,173,376	732
塩蔵加工	合 計	944,228.09	603,402,980	639
総 合 計		2,991,144.60	2,162,110,189	723