

# 市場月報

平成  
21 2

○ 青果部

- 1 種別取扱高 本月の概要
- 2 種別日別取扱高
- 3 委託・買付別種別取扱高
- 4 県内・県外別種別取扱高
- 5 都道府県別種別取扱高
- 6 品目別取扱数量順位表
- 7 品目別取扱金額順位表
- 8~ 品目産地別取扱高

浜松市中央卸売市場

# 1 種別取扱高

数量 = kg  
金額 = 円(税込)

種別	本月取扱高					一日平均取扱高	
	数量		金額		平均単価	数量	金額
野菜	6,982,357.73	70.6 %	1,256,378,890	59.2 %	180	317,379.89	57,108,131
果実	2,654,450.52	26.8 %	805,400,598	37.9 %	303	120,656.84	36,609,118
その他	251,152.56	2.6 %	58,890,887	2.9 %	234	11,416.03	2,676,858
合計	9,887,960.81	100 %	2,120,670,375	100 %	214	449,452.76	96,394,107

種別	前月取扱高及び対比			
	数量		金額	
野菜	6,812,398.08	102.5 %	1,374,985,867	91.4 %
果実	2,584,349.55	102.7 %	787,082,775	102.3 %
その他	292,751.85	85.8 %	82,584,136	71.3 %
合計	9,689,499.48	102.0 %	2,244,652,778	94.5 %

種別	前年同期取扱高及び対比			
	数量		金額	
野菜	6,942,238.77	100.6 %	1,397,555,432	89.9 %
果実	2,946,474.69	90.1 %	794,481,804	101.4 %
その他	281,933.61	89.1 %	59,346,644	99.2 %
合計	10,170,647.07	97.2 %	2,251,383,880	94.2 %

## 本月の概要

- 1 開市日数 22 日
- 2 最高入荷日 2月12日 602,629.25 kg      4 最高売上日 2月12日 127,960,160 円
- 3 最低入荷日 2月18日 312,122.66 kg      5 最低売上日 2月18日 66,357,971 円

### 編集方法

この市場月報は、浜松市中央卸売市場において、当該月中に取引された生鮮食料品(青果部・水産物部)に関し、卸売業者が浜松市中央卸売市場業務条例等の定めるところにより提出した各種報告書に基づいて作成しました。

- 単位 kg・円(税込)にて表示してあります。
- 平均単価 有効桁において、単純平均値を用いています。
- 産地 原則として、原産地を採用していますが、一部当該出荷者の属する都道府県別(属人主義)による産地表示となっている場合があります。
- 端数処理 単位未満の数値を処理してあるため、合計と一致しない場合があります。
- お問い合わせ 浜松市中央卸売市場 053-427-7406

## 2 種別日別取扱高

数量 = kg  
金額 = 円(税込)

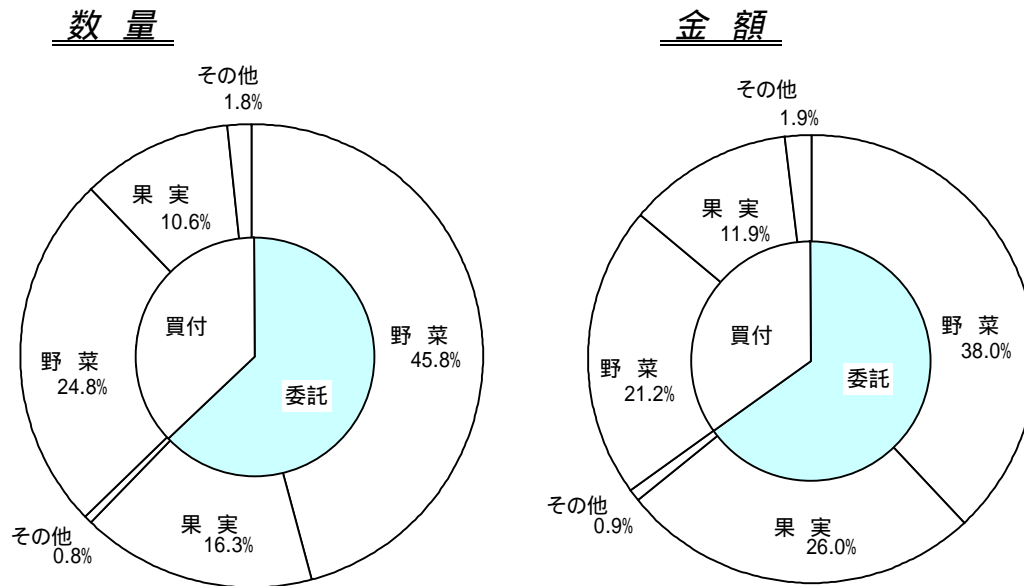
日		野菜		果実		その他	
		数量	金額	数量	金額	数量	金額
2月1日	日						
2月2日	月	324,109.86	68,562,009	147,580.26	42,073,550	13,237.56	2,681,042
2月3日	火	325,117.49	59,530,176	106,877.86	31,769,470	16,778.06	4,711,771
2月4日	水	240,299.30	46,063,703	70,219.44	23,475,190	10,824.38	2,523,145
2月5日	木	271,013.36	53,515,015	127,791.88	37,765,194	10,102.66	2,498,506
2月6日	金	298,369.91	54,243,769	110,221.30	37,556,976	9,822.80	2,103,993
2月7日	土	330,331.91	63,510,658	112,283.33	33,937,393	11,553.30	2,171,739
2月8日	日						
2月9日	月	376,517.62	67,853,184	145,664.52	40,903,822	11,390.38	2,390,553
2月10日	火	342,682.06	62,880,352	113,020.08	32,810,138	14,321.26	3,292,680
2月11日	水						
2月12日	木	393,364.02	68,417,432	195,482.96	56,782,976	13,782.27	2,759,752
2月13日	金	320,612.65	54,084,233	131,786.12	38,829,977	8,131.05	1,833,538
2月14日	土	329,035.38	59,598,249	107,981.18	32,277,181	10,840.48	2,349,888
2月15日	日						
2月16日	月	350,255.36	60,159,158	121,277.30	38,387,928	14,210.51	2,566,050
2月17日	火	338,996.90	53,376,466	126,093.96	37,195,260	10,530.07	2,675,776
2月18日	水	234,389.37	38,443,999	70,128.48	25,769,280	7,604.81	2,144,692
2月19日	木	283,433.24	47,439,913	123,239.62	36,576,572	9,478.24	2,939,331
2月20日	金	307,033.98	50,046,167	125,848.86	39,808,719	8,613.00	1,885,015
2月21日	土	297,894.01	52,239,800	111,003.86	34,538,930	10,338.68	2,395,122
2月22日	日						
2月23日	月	339,506.08	56,945,378	134,229.98	40,310,954	11,374.43	2,315,997
2月24日	火	344,619.54	59,173,625	116,328.94	33,988,502	13,131.81	2,766,344
2月25日	水						
2月26日	木	333,331.96	65,084,200	149,084.60	44,888,892	12,347.92	2,878,465
2月27日	金	294,511.01	53,875,636	97,189.51	31,522,099	11,119.34	4,544,478
2月28日	土	306,932.72	61,335,768	111,116.48	34,231,595	11,619.55	2,463,010

### 3 委託・買付別種別取扱高

数量 = kg  
金額 = 円(税込)

種別	項目	委託	%	買付	%	合計	%
野菜	数量	4,528,458.55	64.8	2,453,899.18	35.2	6,982,357.73	100
	金額	806,079,201	64.1	450,299,689	35.9	1,256,378,890	100
果実	数量	1,610,397.95	60.6	1,044,052.57	39.4	2,654,450.52	100
	金額	552,291,909	68.5	253,108,689	31.5	805,400,598	100
その他	数量	77,623.31	30.9	173,529.25	69.1	251,152.56	100
	金額	18,622,792	31.6	40,268,095	68.4	58,890,887	100
合計	数量	6,216,479.81	62.8	3,671,481.00	37.2	9,887,960.81	100
	金額	1,376,993,902	64.9	743,676,473	35.1	2,120,670,375	100

### 委託・買付取扱高比率グラフ



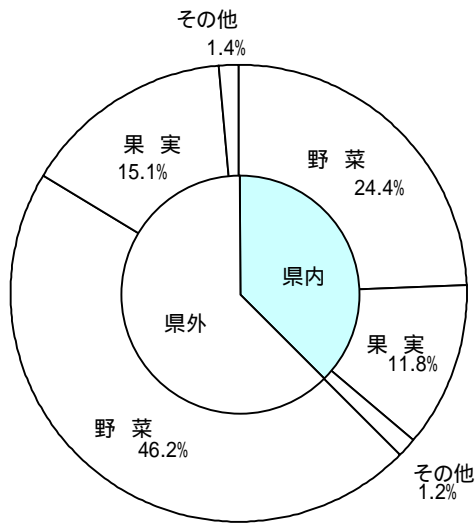
## 4 県内・県外別種別取扱高

数量 = kg  
金額 = 円(税込)

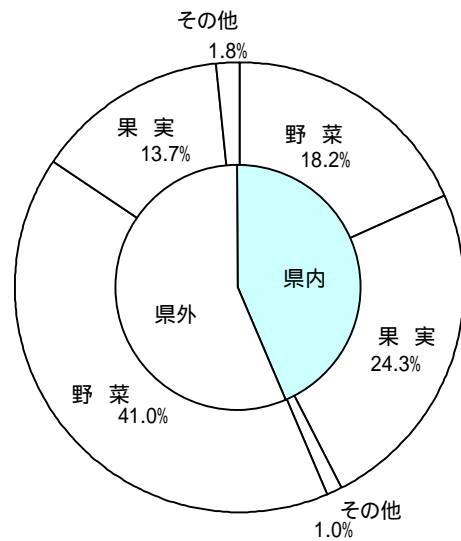
種別	項目	県内	%	県外	%	合計	%
野菜	数量	2,414,841.66	34.5	4,567,516.07	65.5	6,982,357.73	100
	金額	386,560,696	30.7	869,818,194	69.3	1,256,378,890	100
果実	数量	1,165,905.38	43.9	1,488,545.14	56.1	2,654,450.52	100
	金額	515,006,004	63.9	290,394,594	36.1	805,400,598	100
その他	数量	114,221.58	45.4	136,930.98	54.6	251,152.56	100
	金額	21,442,164	36.4	37,448,723	63.6	58,890,887	100
合計	数量	3,694,968.62	37.3	6,192,992.19	62.7	9,887,960.81	100
	金額	923,008,864	43.5	1,197,661,511	56.5	2,120,670,375	100

### 県内・県外取扱高比率グラフ

#### 数量



#### 金額



5 都道府県別種別取扱高

数量 = kg  
金額 = 円(税込)

県名	野 菜		果 実		そ の 他		合 計	
	数量	金額	数量	金額	数量	金額	数量	金額
浜松市内	1,614,179.06	238,270,843	585,238.80	178,685,402	102,565.72	17,555,134	2,301,983.58	434,511,379
静岡県(浜松市以外)	800,662.60	148,289,853	580,666.58	336,320,602	11,655.86	3,887,030	1,392,985.04	488,497,485
北海道	1,252,282.24	110,472,421	1,610.00	266,857	12,860.60	6,575,063	1,266,752.84	117,314,341
青 森	58,843.20	22,316,214	523,968.00	106,402,062	3,208.80	676,075	586,020.00	129,394,351
宮 城	7.00	10,394					7.00	10,394
秋 田	255.25	402,572	28,160.00	4,413,341	47.30	69,614	28,462.55	4,885,527
山 形	1,496.80	1,999,188	1,325.02	289,051			2,821.82	2,288,239
福 島	114.58	128,059			44,049.28	9,649,310	44,163.86	9,777,369
茨 城	454,447.03	79,202,259			102.50	133,454	454,549.53	79,335,713
栃 木	6,481.40	2,019,881	72.00	30,240			6,553.40	2,050,121
群 馬	95,217.90	25,457,162	12.00	11,760	522.10	138,757	95,752.00	25,607,679
埼 玉	8,680.66	2,672,329			304.52	150,338	8,985.18	2,822,667
千 葉	521,992.50	77,897,746			573.60	253,153	522,566.10	78,150,899
東 京	1,293.80	991,327					1,293.80	991,327
神奈川	25,718.35	2,982,092					25,718.35	2,982,092
新 潟	18,902.72	11,136,615			113.00	20,076	19,015.72	11,156,691
富 山	153.00	97,230					153.00	97,230
山 梨			16,696.80	5,173,724	637.40	99,129	17,334.20	5,272,853
長 野	197,409.76	80,083,204			1,919.20	1,897,605	199,328.96	81,980,809
岐 阜	4,821.18	2,149,826	288.00	340,830	762.00	201,462	5,871.18	2,692,118
愛 知	1,051,704.50	173,520,244	7,710.00	6,513,562	6,430.20	1,794,921	1,065,844.70	181,828,727
三 重	1,503.46	1,548,203					1,503.46	1,548,203
滋 賀	1,920.00	1,651,847					1,920.00	1,651,847
京 都	694.40	301,238					694.40	301,238
大 阪	130.00	57,014					130.00	57,014
兵 庫	13,760.00	1,357,334					13,760.00	1,357,334
奈 良			360.00	440,916			360.00	440,916
和歌山	28.10	21,796	64,264.20	11,338,664			64,292.30	11,360,460
岡 山	504.02	662,338					504.02	662,338
広 島	377.29	475,009			0.28	16,998	377.57	492,007
徳 島	5,543.39	2,669,727					5,543.39	2,669,727
香 川	1,136.00	893,754					1,136.00	893,754
愛 媛	9,150.00	2,649,984	153,259.98	27,476,157	255.23	198,360	162,665.21	30,324,501
高 知	33,867.30	29,393,562	8,959.00	2,132,108			42,826.30	31,525,670
福 岡	1,429.46	1,109,466	324.00	465,149	96.00	92,000	1,849.46	1,666,615
佐 賀	3,879.55	1,949,742					3,879.55	1,949,742
長 崎	26,581.00	3,981,246			2,345.12	744,521	28,926.12	4,725,767
熊 本	96,898.20	31,019,154	31,804.45	10,084,214			128,702.65	41,103,368
大 分	3.15	5,248					3.15	5,248
宮 崎	214,310.32	97,669,078	1,643.00	1,601,897	3,096.70	2,275,534	219,050.02	101,546,509
鹿児島	177,838.00	31,098,292	4,456.00	929,126	638.00	402,649	182,932.00	32,430,067
沖 縄	8,778.20	4,619,393	1,166.80	552,260			9,945.00	5,171,653
豪 州	5.20	5,838	178.00	200,752			183.20	206,590
カナダ					6.00	11,526	6.00	11,526
中 国	57,131.30	9,691,676	14.00	9,655	51,312.92	9,902,218	108,458.22	19,603,549
エクアドル			3,250.00	659,340			3,250.00	659,340
イスラエル			510.00	41,054			510.00	41,054
韓 国	3,318.00	2,507,985			12.00	15,120	3,330.00	2,523,105
メキシコ	12,953.50	3,729,153	40,171.04	9,042,103			53,124.54	12,771,256
マレーシア	5.00	9,868					5.00	9,868
オランダ	232.80	203,508					232.80	203,508
N Z	114,295.00	14,839,491	1,308.00	466,250	65.00	19,110	115,668.00	15,324,851
比 国	236.56	155,252	512,371.00	85,111,946	6,355.00	1,574,553	518,962.56	86,841,751
タ イ	2,502.95	1,923,676	574.00	396,574			3,076.95	2,320,250
台 湾	8.80	14,194					8.80	14,194
米 国	6,172.90	2,618,390	79,151.60	13,934,378	182.08	130,802	85,506.58	16,683,570
その他	72,500.35	27,446,975	4,938.25	2,070,624	1,036.15	406,375	78,474.75	29,923,974
合計	6,982,357.73	1,256,378,890	2,654,450.52	805,400,598	251,152.56	58,890,887	9,887,960.81	2,120,670,375

## 6 品目別取扱数量順位表

数量 = kg

野 菜				果 実			
順位	品 目	数 量	%	順位	品 目	数 量	%
1	キャベツ	939,121.00	13.4	1	普通温州みかん	491,398.60	18.5
2	たまねぎ	937,498.20	13.4	2	バナナ	471,111.00	17.7
3	だいこん	747,253.70	10.7	3	ふじ	418,859.00	15.7
4	にんじん	483,182.20	6.9	4	ネーブルオレンジ	177,503.00	6.6
5	はくさい	446,884.30	6.4	5	紅ほっぺ	142,558.68	5.3
6	レタス	379,234.00	5.4	6	いよかん	135,464.00	5.1
7	ばれいしょ	224,448.35	3.2	7	章姫いちご	127,969.90	4.8
8	きゅうり	217,685.00	3.1	8	ポンカン	108,034.00	4.0
9	トマト	214,660.75	3.0	9	王林	72,734.00	2.7
10	男爵	214,520.00	3.0	10	キウイフルーツ	67,411.78	2.5
11	メークイン	177,454.00	2.5	11	はっさく	66,857.70	2.5
12	かんしょ	164,584.50	2.3	12	その他柑橘類	60,721.25	2.2
13	ほうれんそう	144,434.70	2.0	13	ジョナゴールド	47,060.00	1.7
14	白ねぎ	144,377.00	2.0	14	パインアップル	41,395.00	1.5
15	かぼちゃ	126,396.20	1.8	15	ハネジュウメロン	36,692.00	1.3
16	えのきだけ	115,642.35	1.6	16	バレンシアオレンジ	36,397.00	1.3
17	ブロッコリー	112,303.90	1.6	17	アールスメロン	25,292.30	0.9
18	なす	105,167.55	1.5	18	レモン	23,988.90	0.9
19	ごぼう	97,903.60	1.4	19	グレープフルーツ	22,457.00	0.8
20	しめじ	91,740.72	1.3	20	ぶんたん	12,367.00	0.4
	そ の 他	897,865.71	13.5		そ の 他	68,178.41	3.6
	合 計	6,982,357.73	100.0		合 計	2,654,450.52	100.0

## 7 品目別取扱金額順位表

単位 = 円 (税込)

野 菜				果 実			
順位	品 目	金 額	%	順位	品 目	金 額	%
1	たまねぎ	84,227,131	6.7	1	紅ほっぺ	153,777,301	19.0
2	きゅうり	81,752,504	6.5	2	章姫いちご	132,882,969	16.4
3	キャベツ	77,400,503	6.1	3	普通温州みかん	122,797,597	15.2
4	トマト	71,181,375	5.6	4	ふじ	83,622,290	10.3
5	レタス	61,507,486	4.8	5	バナナ	76,655,070	9.5
6	にんじん	57,250,741	4.5	6	アールスメロン	40,934,482	5.0
7	しめじ	53,002,225	4.2	7	ネーブルオレンジ	23,317,371	2.8
8	ピーマン	49,017,166	3.9	8	いよかん	22,631,563	2.8
9	だいこん	39,432,657	3.1	9	その他柑橘類	21,393,117	2.6
10	ほうれんそう	37,508,015	2.9	10	ポンカン	20,198,688	2.5
11	なす	34,849,650	2.7	11	キウイフルーツ	17,637,720	2.1
12	えのきだけ	34,037,163	2.7	12	王林	14,172,937	1.7
13	ばれいしょ	29,411,034	2.3	13	はっさく	10,515,294	1.3
14	はくさい	28,281,625	2.2	14	ジョナゴールド	9,724,617	1.2
15	白ねぎ	27,389,581	2.1	15	パインアップル	7,961,326	0.9
16	生しいたけ	26,956,401	2.1	16	ハネジユメロン	6,693,308	0.8
17	ミニトマト	26,090,190	2.0	17	バレンシアオレンジ	6,428,062	0.7
18	その他きのこ類	25,869,270	2.0	18	レモン	4,504,863	0.5
19	かんしょ	22,900,378	1.8	19	グレープフルーツ	3,520,630	0.4
20	ごぼう	21,647,761	1.7	20	その他いちご類	2,792,809	0.3
	そ の 他	366,666,034	30.1		そ の 他	23,238,584	4.0
	合 計	1,256,378,890	100.0		合 計	805,400,598	100.0



## 8 品目別産地別取扱高

### 野菜

品名	産地	数量(kg)	金額(税込)	平均単価
だいこん	浜松市内	560,985.00	28,623,323	51
	静岡県(浜松市以外)	161,157.50	8,622,436	54
	群馬	15.20	2,834	186
	千葉	22,972.00	1,827,548	80
	神奈川	470.00	34,544	73
	愛知	1,338.00	294,516	220
	京都	16.00	5,406	338
	徳島	300.00	22,050	74
	- - - 合計 - - -		747,253.70	39,432,657
かぶ	浜松市内	5,806.90	430,946	74
	千葉	35,834.00	5,517,127	154
	神奈川	399.00	88,092	221
	京都	93.50	44,650	478
- - - 合計 - - -		42,133.40	6,080,815	144
にんじん	浜松市内	459.50	71,190	155
	静岡県(浜松市以外)	2,800.00	410,618	147
	茨城	12,082.00	1,200,874	99
	千葉	370,798.00	47,602,215	128
	愛知	78,220.00	6,358,767	81
	和歌山	7.70	8,672	1,126
	岡山	10.00	2,624	262
	徳島	5.00	1,994	399
	香川	188.00	52,706	280
	長崎	2,110.00	191,940	91
	鹿児島	2,150.00	279,456	130
	中国	14,350.00	1,068,425	74
	米国	2.00	1,260	630
- - - 合計 - - -		483,182.20	57,250,741	118
ごぼう	浜松市内	1,105.10	472,537	428
	静岡県(浜松市以外)	2,403.30	628,438	261
	北海道	5,500.00	906,674	165
	青森	12,490.20	3,808,340	305
	茨城	47,293.00	11,565,775	245
	栃木	4,298.50	807,858	188
	群馬	6,330.00	901,808	142
	千葉	405.00	73,290	181
	愛知	420.00	105,630	252
	大阪	40.00	4,304	108
	岡山	150.00	63,000	420

## 野菜

品名	産地	数量(kg)	金額(税込)	平均単価
ごぼう	熊 本	262.00	207,366	791
	宮 崎	210.00	80,008	381
	鹿児島	1,060.00	528,926	499
	中 国	15,864.50	1,483,203	93
	その他	72.00	10,604	147
- - - 合 計 - - -		97,903.60	21,647,761	221
たけのこ	浜松市内	336.00	423,770	1,261
	静岡県(浜松市以外)	271.90	558,828	2,055
	福 岡	104.00	68,880	662
	熊 本	48.00	93,030	1,938
	鹿児島	90.00	225,854	2,509
	中 国	1,929.00	1,116,982	579
	台 湾	4.00	8,820	2,205
- - - 合 計 - - -		2,782.90	2,496,164	897
れんこん	浜松市内	5,531.50	2,666,957	482
	静岡県(浜松市以外)	8.00	4,408	551
	茨 城	50,048.00	16,668,056	333
	埼 玉	60.00	20,474	341
- - - 合 計 - - -		55,647.50	19,359,895	348
くわい	埼 玉	33.00	58,800	1,782
- - - 合 計 - - -		33.00	58,800	1,782
その他根菜類	浜松市内	218.80	46,983	215
	静岡県(浜松市以外)	25.00	1,574	63
	茨 城	16.50	8,976	544
	長 野	57.05	14,856	260
	岐 阜	7.00	2,940	420
	愛 知	640.10	330,771	517
	京 都	1.80	1,260	700
- - - 合 計 - - -		966.25	407,360	422
はくさい	浜松市内	212,870.00	11,176,606	53
	静岡県(浜松市以外)	37,017.00	2,012,684	54
	北海道	30.00	3,464	115
	茨 城	166,852.30	12,285,901	74
	愛 知	480.00	17,850	37
	兵 庫	13,000.00	1,155,000	89
	徳 島	430.00	54,180	126
	長 崎	7,500.00	682,496	91
	その他	8,705.00	893,444	103

## 野菜

品名	産地	数量(kg)	金額(税込)	平均単価
- - - 合計 - - -		446,884.30	28,281,625	63
つけな	浜松市内	2,868.80	531,517	185
	静岡県(浜松市以外)	30.00	3,570	119
- - - 合計 - - -		2,898.80	535,087	185
こまつな	浜松市内	41,733.45	8,649,369	207
	静岡県(浜松市以外)	5,574.00	1,755,976	315
	茨城	1,761.30	369,854	210
- - - 合計 - - -		49,068.75	10,775,199	220
つまみ菜	浜松市内	8.00	420	53
	愛知	0.16	1,680	10,500
- - - 合計 - - -		8.16	2,100	257
キャベツ	浜松市内	67,469.00	5,034,855	75
	静岡県(浜松市以外)	118,949.00	9,060,586	76
	茨城	350.00	35,804	102
	神奈川	23,890.00	2,081,410	87
	愛知	728,463.00	61,187,848	84
	- - - 合計 - - -		939,121.00	77,400,503
ほうれんそう	浜松市内	97,797.20	22,172,960	227
	静岡県(浜松市以外)	4,365.40	1,408,300	323
	北海道	1,332.00	380,726	286
	茨城	21,156.40	6,043,603	286
	栃木	800.00	310,798	388
	群馬	701.50	255,096	364
	埼玉	1,860.00	516,180	278
	千葉	1,959.00	829,491	423
	岐阜	200.00	49,874	249
	愛知	213.40	79,431	372
	高知	581.00	196,086	337
	その他	13,468.80	5,265,470	391
	- - - 合計 - - -		144,434.70	37,508,015
青ねぎ	浜松市内	37,345.94	12,030,850	322
	静岡県(浜松市以外)	3,941.00	2,123,457	539
	群馬	215.00	71,134	331
	埼玉	20.00	8,242	412
	千葉	4.00	1,680	420
	愛知	1,760.00	706,006	401

## 野菜

品名	産地	数量(kg)	金額(税込)	平均単価
青ねぎ	京 都	25.50	60,106	2,357
- - - 合計 - - -		43,311.44	15,001,475	346
白ねぎ	浜松市内	38,966.00	5,111,845	131
	静岡県(浜松市以外)	5,200.00	1,392,945	268
	秋 田	50.00	11,024	220
	茨 城	27,150.00	5,392,309	199
	栃 木	354.00	164,159	464
	群 馬	43,436.00	7,959,682	183
	埼 玉	5,315.00	1,454,083	274
	千 葉	14,120.00	4,066,315	288
	東 京	375.00	63,000	168
	中 国	5,731.00	797,308	139
	その他	3,680.00	976,911	265
- - - 合計 - - -		144,377.00	27,389,581	190
わけぎ	浜松市内	7,297.65	2,108,645	289
	静岡県(浜松市以外)	209.50	82,022	392
	埼 玉	3.00	4,147	1,382
	千 葉	2,565.00	1,255,353	489
	愛 知	351.00	122,950	350
- - - 合計 - - -		10,426.15	3,573,117	343
ふき	愛 知	3,622.00	1,393,889	385
- - - 合計 - - -		3,622.00	1,393,889	385
うど	秋 田	10.00	7,244	724
	栃 木	967.90	642,568	664
	埼 玉	16.00	9,450	591
	東 京	88.00	50,820	578
	愛 知	0.25	1,050	4,200
- - - 合計 - - -		1,082.15	711,132	657
みつば	浜松市内	5,261.65	4,742,189	901
	静岡県(浜松市以外)	1,544.65	915,009	592
	茨 城	12.80	32,024	2,502
	東 京	4.60	12,598	2,739
	長 野	14.50	7,612	525
	その他	4.00	5,040	1,260
- - - 合計 - - -		6,842.20	5,714,472	835
しゅんぎく	浜松市内	7,274.00	2,079,189	286

## 野菜

品名	産地	数量(kg)	金額(税込)	平均単価
しゅんぎく	静岡県(浜松市以外)	1,713.50	337,516	197
	茨城	216.00	25,618	119
	群馬	3,225.00	1,149,742	357
	千葉	1,447.00	784,662	542
	その他	30.00	17,324	577
	- - - 合計 - - -		13,905.50	4,394,051
せり	浜松市内	39.70	29,084	733
	宮城	3.00	4,094	1,365
	茨城	949.50	579,592	610
	大分	3.00	4,251	1,417
	- - - 合計 - - -		995.20	617,021
にら	静岡県(浜松市以外)	22.00	17,534	797
	茨城	3,568.00	2,463,930	691
	栃木	12.00	16,380	1,365
	岡山	12.50	45,040	3,603
	高知	12,875.00	12,393,715	963
	宮崎	1,580.00	1,109,575	702
	中国	2.00	5,250	2,625
	台湾	4.80	5,374	1,120
	その他	3,691.00	2,640,448	715
	- - - 合計 - - -		21,767.30	18,697,246
セルリー	浜松市内	11,729.00	2,364,192	202
	静岡県(浜松市以外)	47,894.60	11,653,097	243
	愛知	50.60	8,451	167
	米国	1.70	3,674	2,161
	その他	9.40	17,010	1,810
	- - - 合計 - - -		59,685.30	14,046,424
アスパラガス	浜松市内	29.90	46,982	1,571
	静岡県(浜松市以外)	1,842.70	2,859,772	1,552
	秋田	8.00	16,800	2,100
	長野	15.00	27,088	1,806
	愛知	760.00	1,194,106	1,571
	福岡	45.00	126,262	2,806
	佐賀	285.00	376,948	1,323
	メキシコ	6,155.50	2,828,055	459
	比国	8.40	10,080	1,200
	タイ	41.65	70,538	1,694
	その他	29.20	57,324	1,963
- - - 合計 - - -		9,220.35	7,613,955	826

## 野菜

品名	産地	数量(kg)	金額(税込)	平均単価
カリフラワー	浜松市内	30,938.00	3,025,334	98
	静岡県(浜松市以外)	15,239.00	1,679,542	110
	愛知	497.00	121,168	244
	徳島	1,572.00	381,142	242
	- - - 合計 - - -	48,246.00	5,207,186	108
ブロッコリー	浜松市内	53,154.90	8,045,021	151
	静岡県(浜松市以外)	19,978.00	3,102,040	155
	長野	250.00	52,500	210
	愛知	32,874.00	6,184,273	188
	徳島	428.00	56,174	131
	長崎	1,200.00	607,950	507
	米国	4,419.00	1,636,144	370
	- - - 合計 - - -	112,303.90	19,684,102	175
レタス	浜松市内	113,575.00	18,239,316	161
	静岡県(浜松市以外)	243,249.00	38,797,231	159
	茨城	2,860.00	868,486	304
	群馬	800.00	136,500	171
	愛知	3,710.00	1,385,181	373
	福岡	240.00	32,760	137
	長崎	13,500.00	1,913,612	142
	熊本	850.00	53,550	63
	その他	450.00	80,850	180
	- - - 合計 - - -	379,234.00	61,507,486	162
その他レタス	浜松市内	12,040.00	3,208,114	266
	静岡県(浜松市以外)	14,461.00	4,026,698	278
	茨城	2,628.00	901,514	343
	千葉	4.00	1,470	368
	愛知	12,067.00	3,803,522	315
	兵庫	420.00	176,400	420
	福岡	8.00	3,148	394
	長崎	1,760.00	540,540	307
	その他	140.00	58,694	419
	- - - 合計 - - -	43,528.00	12,720,100	292
サラダ菜	浜松市内	2,980.00	1,472,199	494
	静岡県(浜松市以外)	163.00	82,212	504
	- - - 合計 - - -	3,143.00	1,554,411	495
パセリ	浜松市内	3,751.00	2,119,647	565
	静岡県(浜松市以外)	1,018.00	546,618	537
	千葉	10.00	3,150	315

## 野菜

品名	産地	数量(kg)	金額(税込)	平均単価
パセリ	長野	40.00	25,200	630
	愛知	60.00	36,748	612
	- - - 合計 - - -	4,879.00	2,731,363	560
チンゲンサイ	浜松市内	12,354.70	3,043,592	246
	静岡県(浜松市以外)	8,365.50	2,010,191	240
	福島	76.00	17,954	236
	茨城	218.00	51,502	236
- - - 合計 - - -	21,014.20	5,123,239	244	
タアサイ	浜松市内	802.00	124,206	155
	静岡県(浜松市以外)	1,112.00	172,137	155
	- - - 合計 - - -	1,914.00	296,343	155
その他葉茎菜類	浜松市内	23,236.30	9,566,150	412
	静岡県(浜松市以外)	9,864.69	2,897,725	294
	北海道	0.50	2,467	4,934
	茨城	14,011.50	3,188,544	228
	栃木	11.00	12,180	1,107
	埼玉	225.50	85,988	381
	千葉	937.00	934,814	998
	東京	16.20	20,348	1,256
	神奈川	69.50	72,742	1,047
	岐阜	9.80	19,834	2,024
	愛知	900.02	508,788	565
	三重	28.00	14,700	525
	京都	1.20	1,132	943
	広島	15.00	9,450	630
	徳島	200.00	212,730	1,064
	香川	948.00	841,048	887
	高知	108.00	117,810	1,091
	豪州	5.20	5,838	1,123
	中国	2,043.00	728,531	357
	メキシコ	8.00	6,194	774
マレーシア	5.00	9,868	1,974	
オランダ	115.80	130,428	1,126	
N Z	50.00	51,660	1,033	
米国	1,454.00	938,574	646	
その他	17.00	9,490	558	
- - - 合計 - - -	54,280.21	20,387,033	376	
きゅうり	浜松市内	6,060.00	2,205,358	364
	群馬	39,605.00	14,634,911	370
	埼玉	1,130.00	464,204	411
	千葉	3,225.00	954,494	296
	岐阜	4,175.00	1,679,262	402

## 野菜

品名	産地	数量(kg)	金額(税込)	平均単価
きゅうり	愛知	7,960.00	2,578,902	324
	宮崎	119,990.00	46,258,643	386
	その他	35,540.00	12,976,730	365
	- - - 合計 - - -	217,685.00	81,752,504	376
かぼちゃ	浜松市内	50.00	36,644	733
	静岡県(浜松市以外)	2.00	1,470	735
	茨城	1,080.00	110,352	102
	宮崎	344.20	295,095	857
	沖縄	7,210.00	3,544,692	492
	メキシコ	6,790.00	894,904	132
	NZ	110,920.00	12,326,135	111
	- - - 合計 - - -	126,396.20	17,209,292	136
なす	浜松市内	1,719.00	540,726	315
	静岡県(浜松市以外)	314.00	97,436	310
	新潟	6.00	4,410	735
	愛知	50,200.00	16,729,342	333
	大阪	18.00	8,190	455
	高知	1,390.00	523,092	376
	福岡	580.00	205,380	354
	佐賀	3,474.55	1,474,830	424
	熊本	47,166.00	15,148,644	321
	鹿児島	200.00	94,500	473
	その他	100.00	23,100	231
	- - - 合計 - - -	105,167.55	34,849,650	331
こなす	高知	143.00	75,431	527
	- - - 合計 - - -	143.00	75,431	527
トマト	浜松市内	38,736.40	14,015,637	362
	静岡県(浜松市以外)	10,059.05	5,194,568	516
	愛知	91,718.30	29,635,037	323
	広島	1.40	2,940	2,100
	熊本	47,986.00	15,006,204	313
	宮崎	26,159.60	7,326,989	280
	- - - 合計 - - -	214,660.75	71,181,375	332
ミニトマト	浜松市内	11,453.80	8,109,924	708
	静岡県(浜松市以外)	10,394.45	7,471,825	719
	千葉	2.00	2,100	1,050
	愛知	13,535.10	10,327,307	763
	広島	2.80	5,880	2,100
	高知	2.00	2,100	1,050



## 野菜

品名	産地	数量(kg)	金額(税込)	平均単価
ミニトマト	熊本	118.20	89,312	756
	宮崎	120.00	81,742	681
	- - - 合計 - - -	35,628.35	26,090,190	732
ピーマン	浜松市内	6.60	1,574	238
	静岡県(浜松市以外)	58.00	12,808	221
	茨城	7,193.50	5,245,046	729
	高知	219.00	325,645	1,487
	宮崎	48,777.38	39,005,453	800
	鹿児島	204.00	174,194	854
	韓国	2,625.00	1,803,350	687
	オランダ	6.00	7,560	1,260
	N Z	3,290.00	2,441,536	742
	- - - 合計 - - -	62,379.48	49,017,166	786
ししとうがらし	浜松市内	14.00	9,134	652
	千葉	1.00	7,560	7,560
	高知	1,203.00	2,092,837	1,740
	韓国	693.00	704,635	1,017
- - - 合計 - - -	1,911.00	2,814,166	1,473	
オクラ	大阪	72.00	44,520	618
	高知	0.50	5,250	10,500
	比国	228.00	144,900	636
	タイ	2,034.00	1,430,412	703
- - - 合計 - - -	2,334.50	1,625,082	696	
とうがん	沖縄	773.00	153,183	198
- - - 合計 - - -	773.00	153,183	198	
その他果菜類	浜松市内	37.20	13,124	353
	静岡県(浜松市以外)	197.60	62,242	315
	宮崎	438.90	346,154	789
	鹿児島	50.00	30,344	607
	沖縄	189.00	100,902	534
	その他	550.00	323,865	589
	- - - 合計 - - -	1,462.70	876,631	599
いんげん	浜松市内	70.32	73,528	1,046
	山形	40.00	48,300	1,208
	東京	40.00	23,100	578
	高知	88.00	129,044	1,466

## 野菜

品名	産地	数量(kg)	金額(税込)	平均単価
いんげん	福 岡	402.00	562,690	1,400
	鹿児島	2,428.00	3,230,870	1,331
	沖 縄	598.00	789,808	1,321
	その他	1,882.00	1,052,920	559
	- - - 合 計 - - -	5,548.32	5,910,260	1,065
さやえんどう	浜松市内	2,588.60	2,342,128	905
	静岡県(浜松市以外)	1,518.00	1,471,052	969
	岐 阜	130.00	105,787	814
	愛 知	14,843.10	12,522,474	844
	和歌山	20.00	11,970	599
	熊 本	296.00	226,168	764
	鹿児島	670.00	496,858	742
	中 国	168.00	64,680	385
	- - - 合 計 - - -	20,233.70	17,241,117	852
ピース	浜松市内	185.00	440,888	2,383
	鹿児島	4,095.40	2,978,791	727
	- - - 合 計 - - -	4,280.40	3,419,679	799
そらまめ	鹿児島	3,374.00	1,921,147	569
- - - 合 計 - - -	3,374.00	1,921,147	569	
えだまめ	静岡県(浜松市以外)	25.00	52,500	2,100
- - - 合 計 - - -	25.00	52,500	2,100	
その他豆科野菜類	山 形	39.00	20,472	525
- - - 合 計 - - -	39.00	20,472	525	
かんしょ	浜松市内	13,596.50	1,176,314	87
	静岡県(浜松市以外)	33.00	882	27
	茨 城	94,820.00	11,943,596	126
	千 葉	53,815.00	8,702,414	162
	徳 島	2,305.00	1,070,348	464
	鹿児島	15.00	6,824	455
- - - 合 計 - - -	164,584.50	22,900,378	139	
ばれいしょ	浜松市内	23,685.35	4,553,192	192
	静岡県(浜松市以外)	3,890.00	627,900	161
	北海道	31,475.00	2,960,626	94

## 野菜

品名	産地	数量(kg)	金額(税込)	平均単価
ばれいしょ	長崎	508.00	39,354	77
	宮崎	2,960.00	343,768	116
	鹿児島	161,930.00	20,886,194	129
	- - - 合計 - - -	224,448.35	29,411,034	131
メークイン	浜松市内	764.00	109,240	143
	静岡県(浜松市以外)	3,920.00	947,720	242
	北海道	171,200.00	18,344,347	107
	鹿児島	1,570.00	240,554	153
	- - - 合計 - - -	177,454.00	19,641,861	111
男爵	北海道	214,520.00	20,788,061	97
	- - - 合計 - - -	214,520.00	20,788,061	97
さといも	浜松市内	11,327.05	2,027,949	179
	静岡県(浜松市以外)	792.00	293,470	371
	千葉	8,842.00	2,115,052	239
	岐阜	246.10	124,463	506
	愛媛	9,150.00	2,649,984	290
	宮崎	13,730.00	2,820,240	205
	沖縄	2.00	4,094	2,047
	- - - 合計 - - -	44,089.15	10,035,252	228
セレベス	浜松市内	55.00	12,652	230
	- - - 合計 - - -	55.00	12,652	230
ながいも	浜松市内	56.00	5,248	94
	北海道	21,220.00	5,512,180	260
	青森	38,425.00	9,475,170	247
	茨城	100.00	25,200	252
	長野	30.00	13,650	455
	- - - 合計 - - -	59,831.00	15,031,448	251
やまのいも	浜松市内	108.15	52,500	485
	静岡県(浜松市以外)	98.55	92,818	942
	群馬	236.00	153,194	649
	千葉	4,972.00	3,126,460	629
	- - - 合計 - - -	5,414.70	3,424,972	633
たまねぎ	浜松市内	112,224.00	20,468,715	182

## 野菜

品名	産地	数量(kg)	金額(税込)	平均単価
たまねぎ	静岡県(浜松市以外)	17,553.00	3,185,118	181
	北海道	806,035.00	60,307,132	75
	青 森	1,080.00	201,494	187
	兵 庫	300.00	20,474	68
	N Z	10.00	5,460	546
	米 国	296.20	38,738	131
- - - 合 計 - - -		937,498.20	84,227,131	90
にんにく	北海道	27.50	44,414	1,615
	青 森	6,846.00	8,822,916	1,289
	千 葉	28.00	5,827	208
	兵 庫	40.00	5,460	137
	高 知	19.00	15,224	801
	中 国	7,922.50	1,405,240	177
- - - 合 計 - - -		14,883.00	10,299,081	692
エシャレット	浜松市内	7,426.00	3,758,614	506
	静岡県(浜松市以外)	1,458.90	625,734	429
	オランダ	110.00	64,680	588
	N Z	25.00	14,700	588
	その他	20.00	15,120	756
- - - 合 計 - - -		9,039.90	4,478,848	495
ゆりね	北海道	22.40	38,850	1,734
	- - - 合 計 - - -		22.40	38,850
その他土物類	北海道	10.64	13,963	1,312
	- - - 合 計 - - -		10.64	13,963
わさび	静岡県(浜松市以外)	58.00	252,418	4,352
	徳 島	14.05	31,842	2,266
- - - 合 計 - - -		72.05	284,260	3,945
しょうが	愛 知	390.00	312,480	801
	高 知	16,742.80	12,531,592	748
	佐 賀	120.00	97,964	816
	熊 本	132.00	110,880	840
	中 国	5,810.00	1,723,557	297
- - - 合 計 - - -		23,194.80	14,776,473	637

## 野菜

品名	産地	数量(kg)	金額(税込)	平均単価
とうがらし	京 都	2.00	9,450	4,725
- - - 合 計 - - -		2.00	9,450	4,725
め類	浜松市内	64.00	67,200	1,050
	福 島	2.16	3,396	1,572
	埼 玉	6.50	23,096	3,553
	岐 阜	16.70	12,366	740
	愛 知	28.65	697,011	24,328
	広 島	156.00	327,600	2,100
	福 岡	9.50	37,164	3,912
- - - 合 計 - - -		283.51	1,167,833	4,119
かいわれ	静岡県(浜松市以外)	5,016.13	2,418,400	482
	千 葉	22.00	32,340	1,470
	神奈川	641.85	438,504	683
	三 重	0.20	378	1,890
	広 島	198.00	124,740	630
- - - 合 計 - - -		5,878.18	3,014,362	513
しそ	愛 知	148.45	625,722	4,215
	広 島	0.05	577	11,540
- - - 合 計 - - -		148.50	626,299	4,218
おおば	愛 知	4,615.60	12,129,649	2,628
- - - 合 計 - - -		4,615.60	12,129,649	2,628
みょうが	栃 木	17.50	22,574	1,290
	群 馬	30.00	32,444	1,081
	埼 玉	6.00	6,300	1,050
	千 葉	2.50	2,310	924
	高 知	400.00	808,290	2,021
- - - 合 計 - - -		456.00	871,918	1,912
その他香辛つま物	浜松市内	468.35	496,009	1,059
	静岡県(浜松市以外)	1,188.89	1,117,903	940
	北海道	15.20	41,054	2,701
	青 森	2.00	8,294	4,147
	宮 城	4.00	6,300	1,575
	秋 田	0.55	3,674	6,680
	山 形	23.15	48,399	2,091
	福 島	19.00	85,890	4,521
	茨 城	28.23	104,459	3,700

## 野菜

品名	産地	数量(kg)	金額(税込)	平均単価
その他香辛つま物	栃 木	2.00	4,830	2,415
	群 馬	0.20	1,784	8,920
	埼 玉	5.66	21,365	3,775
	千 葉	22.00	26,244	1,193
	東 京	5.00	11,130	2,226
	神奈川	248.00	266,800	1,076
	長 野	5.46	50,572	9,262
	岐 阜	16.58	152,150	9,177
	愛 知	1,459.67	3,705,732	2,539
	三 重	31.26	131,585	4,209
	岡 山	0.12	126	1,050
	広 島	4.04	3,822	946
	徳 島	15.54	62,477	4,020
	高 知	10.00	10,078	1,008
	福 岡	1.96	3,360	1,714
	大 分	0.15	997	6,647
	宮 崎	0.24	1,411	5,879
	沖 縄	6.20	26,714	4,309
	中 国	6.00	23,622	3,937
	オランダ	1.00	840	840
比 国	0.16	272	1,700	
タ イ	427.30	422,726	989	
その他	4.00	4,200	1,050	
- - - 合 計 - - -		4,021.91	6,844,819	1,702
生しいたけ	浜松市内	6,798.25	7,259,558	1,068
	静岡県(浜松市以外)	8,521.05	10,808,773	1,268
	北海道	894.00	1,128,463	1,262
	東 京	765.00	810,331	1,059
	愛 知	347.90	390,863	1,123
	三 重	1,444.00	1,401,540	971
	滋 賀	1,920.00	1,651,847	860
	長 崎	3.00	5,354	1,785
	中 国	3,305.30	1,274,878	386
	その他	2,053.95	2,224,794	1,083
	- - - 合 計 - - -		26,052.45	26,956,401
なめこ	静岡県(浜松市以外)	5,152.00	2,099,620	408
	福 島	5.90	7,211	1,222
	新 潟	799.80	439,632	550
	長 野	10,695.00	5,048,969	472
	その他	350.00	157,235	449
- - - 合 計 - - -		17,002.70	7,752,667	456
えのきだけ	山 形	900.00	154,034	171
	群 馬	588.00	146,693	249
	新 潟	924.00	216,090	234
	長 野	112,260.35	33,270,184	296

## 野菜

品名	産地	数量(kg)	金額(税込)	平均単価
えのきだけ	その他	970.00	250,162	258
- - -	合計 - - -	115,642.35	34,037,163	294
しめじ	浜松市内	10,000.60	6,917,013	692
	静岡県(浜松市以外)	11,813.40	7,704,029	652
	新潟	7,307.92	4,460,215	610
	富山	153.00	97,230	635
	長野	61,891.40	33,641,354	544
	岐阜	20.00	3,150	158
	京都	554.40	179,234	323
- - -	合計 - - -	91,740.72	53,002,225	578
その他きのこ類	浜松市内	8,417.80	5,726,656	680
	静岡県(浜松市以外)	7,978.84	5,224,055	655
	群馬	36.00	11,340	315
	千葉	6.00	25,830	4,305
	新潟	9,860.50	6,007,448	609
	長野	12,151.00	7,931,219	653
	愛知	2.00	3,780	1,890
	和歌山	0.40	1,154	2,885
	岡山	331.40	551,548	1,664
	その他	734.00	386,240	526
- - -	合計 - - -	39,517.94	25,869,270	655
わらび	茨城	52.00	91,244	1,755
	栃木	18.50	38,534	2,083
	福岡	35.00	63,522	1,815
- - -	合計 - - -	105.50	193,300	1,832
その他山菜類	秋田	156.40	326,139	2,085
	山形	488.65	1,721,893	3,524
	新潟	4.50	8,820	1,960
	徳島	21.10	56,714	2,688
- - -	合計 - - -	670.65	2,113,566	3,152
ゆず	浜松市内	1.50	314	209
	徳島	252.70	720,076	2,850
	高知	86.00	167,368	1,946
- - -	合計 - - -	340.20	887,758	2,610
ぎんなん	熊本	40.00	84,000	2,100

## 野菜

品名	産地	数量(kg)	金額(税込)	平均単価
- - - 合計 - - -		40.00	84,000	2,100
その他野菜	浜松市内	300.60	193,016	642
	静岡県(浜松市以外)	2,201.50	1,363,948	620
	秋 田	30.30	37,691	1,244
	山 形	6.00	6,090	1,015
	福 島	11.52	13,608	1,181
	愛 知	29.20	19,320	662
	福 岡	4.00	6,300	1,575
	鹿児島	1.60	3,780	2,363
- - - 合計 - - -		2,584.72	1,643,753	636
野菜	合計	6,982,357.73	1,256,378,890	180



## 果実

品名	産地	数量(kg)	金額(税込)	平均単価
早生温州みかん	浜松市内	7,489.50	962,184	128
	静岡県(浜松市以外)	254.00	33,662	133
- - - 合計	- - -	7,743.50	995,846	129
普通温州みかん	浜松市内	287,856.60	68,729,805	239
	静岡県(浜松市以外)	203,272.00	54,030,098	266
	愛知	270.00	37,694	140
- - - 合計	- - -	491,398.60	122,797,597	250
ネーブルオレンジ	浜松市内	135,511.50	15,968,556	118
	静岡県(浜松市以外)	41,991.50	7,348,815	175
- - - 合計	- - -	177,503.00	23,317,371	131
あまなつかん	浜松市内	2,982.00	169,415	57
	静岡県(浜松市以外)	122.00	9,607	79
	熊本	4,130.00	852,696	206
	宮崎	120.00	32,130	268
	鹿児島	3,790.00	618,966	163
- - - 合計	- - -	11,144.00	1,682,814	151
いよかん	浜松市内	1,426.00	164,606	115
	静岡県(浜松市以外)	1,518.00	248,166	163
	北海道	1,610.00	266,857	166
	愛媛	130,910.00	21,951,934	168
- - - 合計	- - -	135,464.00	22,631,563	167
はっさく	浜松市内	5,503.50	474,120	86
	和歌山	55,114.20	9,033,286	164
	愛媛	6,240.00	1,007,888	162
- - - 合計	- - -	66,857.70	10,515,294	157
ぶんたん	浜松市内	561.00	53,022	95
	高知	8,800.00	1,949,200	222
	熊本	3,006.00	347,232	116
- - - 合計	- - -	12,367.00	2,349,454	190
ボンカン	浜松市内	39,649.50	7,921,343	200
	静岡県(浜松市以外)	56,354.50	10,636,725	189
	愛知	1,520.00	279,404	184

## 果実

品名	産地	数量(kg)	金額(税込)	平均単価
ポンカン	愛媛	6,370.00	935,126	147
	熊本	4,140.00	426,090	103
	- - - 合計 - - -	108,034.00	20,198,688	187
レモン	浜松市内	2,203.60	494,179	224
	静岡県(浜松市以外)	692.30	247,480	357
	メキシコ	829.00	637,324	769
	米 国	20,264.00	3,125,880	154
	- - - 合計 - - -	23,988.90	4,504,863	188
バレンシアオレン	米 国	36,397.00	6,428,062	177
	- - - 合計 - - -	36,397.00	6,428,062	177
グレープフルーツ	イスラエル	510.00	41,054	80
	比 国	17.00	3,150	185
	米 国	21,930.00	3,476,426	159
	- - - 合計 - - -	22,457.00	3,520,630	157
セミノール	浜松市内	30.00	1,574	52
	- - - 合計 - - -	30.00	1,574	52
清見	浜松市内	5,104.00	1,052,306	206
	静岡県(浜松市以外)	528.00	103,318	196
	和歌山	5,980.00	1,340,428	224
	- - - 合計 - - -	11,612.00	2,496,052	215
きんかん	浜松市内	709.40	88,679	125
	静岡県(浜松市以外)	91.00	132,614	1,457
	宮 崎	1,053.00	1,127,195	1,070
	鹿児島	171.00	163,268	955
	- - - 合計 - - -	2,024.40	1,511,756	747
その他柑橘類	浜松市内	15,648.80	4,703,535	301
	静岡県(浜松市以外)	24,154.00	9,089,705	376
	愛 知	594.00	346,916	584
	和歌山	3,170.00	964,950	304
	愛媛	1,309.00	711,262	543
	熊本	15,240.45	5,376,309	353
	宮 崎	100.00	51,448	514
	鹿児島	495.00	146,892	297

## 果実

品名	産地	数量(kg)	金額(税込)	平均単価
その他柑橘類	米 国	10.00	2,100	210
- - - 合 計 - - -		60,721.25	21,393,117	352
ジョナゴールド	青 森	47,060.00	9,724,617	207
- - - 合 計 - - -		47,060.00	9,724,617	207
紅玉	青 森	806.00	179,862	223
- - - 合 計 - - -		806.00	179,862	223
むつ	青 森	6,580.00	1,405,359	214
- - - 合 計 - - -		6,580.00	1,405,359	214
世界一	青 森	3,660.00	1,002,264	274
- - - 合 計 - - -		3,660.00	1,002,264	274
ふじ	青 森	390,699.00	79,208,949	203
	秋 田	28,160.00	4,413,341	157
- - - 合 計 - - -		418,859.00	83,622,290	200
王林	青 森	72,734.00	14,172,937	195
- - - 合 計 - - -		72,734.00	14,172,937	195
その他りんご類	青 森	2,277.00	605,912	266
- - - 合 計 - - -		2,277.00	605,912	266
その他ぶどう類	青 森	152.00	102,162	672
	N Z	20.00	43,048	2,152
	米 国	148.00	107,412	726
	その他	696.00	463,250	666
- - - 合 計 - - -		1,016.00	715,872	705
いちじく	浜松市内	29.60	45,568	1,539
	静岡県(浜松市以外)	39.20	60,952	1,555
- - - 合 計 - - -		68.80	106,520	1,548

## 果実

品名	産地	数量(kg)	金額(税込)	平均単価
章姫いちご	浜松市内	21,593.20	21,533,170	997
	静岡県(浜松市以外)	101,996.70	106,596,241	1,045
	愛知	4,380.00	4,753,558	1,085
	- - - 合計 - - -	127,969.90	132,882,969	1,038
紅ほっぺ	浜松市内	27,965.90	29,376,603	1,050
	静岡県(浜松市以外)	114,592.78	124,400,698	1,086
	- - - 合計 - - -	142,558.68	153,777,301	1,079
その他いちご類	浜松市内	70.80	72,240	1,020
	静岡県(浜松市以外)	375.60	335,684	894
	栃木	72.00	30,240	420
	群馬	12.00	11,760	980
	岐阜	288.00	340,830	1,183
	愛知	946.00	1,095,990	1,159
	奈良	360.00	440,916	1,225
	福岡	324.00	465,149	1,436
	- - - 合計 - - -	2,448.40	2,792,809	1,141
アールスメロン	浜松市内	13,462.80	22,837,484	1,696
	静岡県(浜松市以外)	11,299.50	17,575,886	1,555
	宮崎	370.00	391,124	1,057
	N Z	160.00	129,988	812
	- - - 合計 - - -	25,292.30	40,934,482	1,618
ハネジウメロン	メキシコ	34,628.00	6,274,150	181
	その他	2,064.00	419,158	203
	- - - 合計 - - -	36,692.00	6,693,308	182
アンデスメロン	熊本	4,260.00	2,741,375	644
- - - 合計 - - -	4,260.00	2,741,375	644	
その他メロン類	高知	59.00	96,810	1,641
	沖縄	256.00	282,868	1,105
	- - - 合計 - - -	315.00	379,678	1,205
すいか	高知	100.00	86,098	861
	熊本	1,028.00	340,512	331
	沖縄	866.00	230,050	266

## 果実

品名	産地	数量(kg)	金額(税込)	平均単価
- - - 合計 - - -		1,994.00	656,660	329
こだますいか	浜松市内	200.00	82,002	410
	静岡県(浜松市以外)	180.00	70,664	393
- - - 合計 - - -		380.00	152,666	402
バナナ	エクアドル	3,250.00	659,340	203
	比 国	467,861.00	75,995,730	162
- - - 合計 - - -		471,111.00	76,655,070	163
パイナップル	比 国	41,395.00	7,961,326	192
- - - 合計 - - -		41,395.00	7,961,326	192
キウイフルーツ	浜松市内	16,999.40	3,893,116	229
	静岡県(浜松市以外)	23,179.50	5,374,563	232
	山 形	1,317.10	279,811	212
	山 梨	16,696.80	5,173,724	310
	愛 媛	8,430.98	2,869,947	340
	N Z	788.00	46,559	59
	- - - 合計 - - -		67,411.78	17,637,720
パパイヤ	浜松市内	1.00	630	630
	静岡県(浜松市以外)	16.00	6,614	413
	沖 縄	1.20	840	700
	比 国	2,573.00	942,360	366
- - - 合計 - - -		2,591.20	950,444	367
アボガド	メキシコ	4,523.00	1,943,213	430
- - - 合計 - - -		4,523.00	1,943,213	430
その他熱帯性果実	浜松市内	234.70	51,815	221
	山 形	7.92	9,240	1,167
	沖 縄	43.60	38,502	883
	豪 州	178.00	200,752	1,128
	メキシコ	189.00	187,416	992
	比 国	525.00	209,380	399
	タ イ	574.00	396,574	691
	米 国	37.00	62,156	1,680
	その他	1,729.25	817,146	473

## 果実

品名	産地	数量(kg)	金額(税込)	平均単価
- - -	合計 - - -	3,518.47	1,972,981	561
その他の果実	浜松市内	6.00	9,450	1,575
	静岡県(浜松市以外)	10.00	19,110	1,911
	中国	14.00	9,655	690
	メキシコ	2.04	0	0
	N Z	340.00	246,655	725
	米国	365.60	732,342	2,003
	その他	449.00	371,070	826
- - -	合計 - - -	1,186.64	1,388,282	1,170
果実	合計	2,654,450.52	805,400,598	303

## その他

品名	産地	数量(kg)	金額(税込)	平均単価
冷凍野菜	中国	163.00	43,439	266
	N Z	65.00	19,110	294
	- - - 合計 - - -	228.00	62,549	274
ほし大根	浜松市内	5.00	1,512	302
	- - - 合計 - - -	5.00	1,512	302
切りほし大根	浜松市内	2,498.85	1,812,141	725
	静岡県(浜松市以外)	444.00	399,099	899
	北海道	297.60	682,002	2,292
	宮崎	489.50	688,645	1,407
	- - - 合計 - - -	3,729.95	3,581,887	960
その他乾燥野菜	浜松市内	490.75	615,135	1,253
	静岡県(浜松市以外)	1,178.94	1,728,088	1,466
	青森	0.60	9,450	15,750
	福島	134.50	163,778	1,218
	茨城	40.50	63,783	1,575
	新潟	1.00	1,260	1,260
	愛知	41.00	78,745	1,921
	宮崎	43.20	33,808	783
	中国	17,456.82	3,780,194	217
	- - - 合計 - - -	19,387.31	6,474,241	334
野菜びん缶詰	長野	15.00	13,306	887
	愛知	19.80	34,020	1,718
	中国	152.10	143,633	944
	- - - 合計 - - -	186.90	190,959	1,022
野菜ジュース	長野	34.20	11,340	332
	愛知	30.00	19,530	651
	- - - 合計 - - -	64.20	30,870	481
野菜水煮	秋田	39.30	66,254	1,686
	福島	78.00	28,350	363
	愛媛	76.80	58,588	763
	福岡	80.00	79,800	998
	鹿児島	72.00	92,400	1,283
	中国	10,745.10	2,592,277	241

## その他

品名	産地	数量(kg)	金額(税込)	平均単価
- - - 合計 - - -		11,091.20	2,917,669	263
豆もやし	浜松市内	77,547.42	8,185,658	106
	静岡県(浜松市以外)	3,354.90	396,111	118
	福 島	40,714.00	5,763,460	142
	新 潟	112.00	18,816	168
	山 梨	637.40	99,129	156
	岐 阜	522.00	98,084	188
	長 崎	785.00	100,148	128
	- - - 合計 - - -		123,672.72	14,661,406
その他加工野菜	浜松市内	442.32	72,805	165
	静岡県(浜松市以外)	497.06	106,320	214
	北海道	110.00	51,495	468
	福 島	232.00	74,340	320
	群 馬	518.70	134,557	259
	千 葉	4.00	6,048	1,512
	愛 知	2,277.50	500,829	220
	カ ナダ	6.00	11,526	1,921
	中 国	16,766.50	1,292,087	77
	比 国	12.00	23,056	1,921
	米 国	21.00	38,712	1,843
	- - - 合計 - - -		20,887.08	2,311,775
つけもの	浜松市内	6,782.00	1,422,044	210
	静岡県(浜松市以外)	50.00	20,160	403
	福 島	110.00	72,966	663
	愛 知	92.00	66,776	726
	宮 崎	2,524.00	1,537,331	609
	鹿児島	542.00	285,049	526
	中 国	100.00	23,620	236
	米 国	20.00	4,724	236
- - - 合計 - - -		10,220.00	3,432,670	336
ほし柿	中 国	1,545.00	469,760	304
	その他	50.00	14,280	286
- - - 合計 - - -		1,595.00	484,040	303
その他乾燥果実	福 島	2,591.34	3,428,270	1,323
	埼 玉	5.00	2,100	420
	長 野	1,812.70	1,811,092	999
	中 国	1,060.00	331,800	313
	米 国	24.28	16,291	671



## その他

品名	産地	数量(kg)	金額(税込)	平均単価
- - -	合計 - - -	5,493.32	5,589,553	1,018
果実びん缶詰	愛知	33.00	83,474	2,530
- - -	合計 - - -	33.00	83,474	2,530
果実ジュース	青森	3,208.20	666,625	208
	秋田	8.00	3,360	420
	長野	35.10	12,494	356
- - -	合計 - - -	3,251.30	682,479	210
その他加工果実	静岡県(浜松市以外)	43.86	52,572	1,199
	長野	19.20	46,932	2,444
	愛媛	116.43	89,036	765
	長崎	1,392.12	580,330	417
	中国	37.40	43,780	1,171
	比国	6,314.00	1,532,003	243
	米国	116.80	71,075	609
	その他	60.00	54,180	903
- - -	合計 - - -	8,099.81	2,469,908	305
その他の食品	浜松市内	6,973.01	3,030,545	435
	静岡県(浜松市以外)	5,739.75	910,735	159
	北海道	48.00	37,800	788
	福島	189.44	118,146	624
	茨城	62.00	69,671	1,124
	群馬	3.40	4,200	1,235
	埼玉	299.52	148,238	495
	千葉	569.60	247,105	434
	長野	3.00	2,441	814
	岐阜	240.00	103,378	431
	愛知	2,901.80	782,524	270
	広島	0.28	16,998	60,707
	愛媛	30.00	17,136	571
	福岡	16.00	12,200	763
	長崎	168.00	64,043	381
	宮崎	40.00	15,750	394
	中国	2,707.00	938,028	347
	韓国	12.00	15,120	1,260
	比国	29.00	19,494	672
	その他	160.15	41,497	259
- - -	合計 - - -	20,191.95	6,595,049	327
その他	浜松市内	7,826.37	2,415,294	309
	静岡県(浜松市以外)	347.35	273,945	789

## その他

品名	産地	数量(kg)	金額(税込)	平均単価
その他	北海道	12,405.00	5,803,766	468
	愛知	1,035.10	229,023	221
	愛媛	32.00	33,600	1,050
	鹿児島	24.00	25,200	1,050
	中国	580.00	243,600	420
	その他	766.00	296,418	387
- - - 合計 - - -		23,015.82	9,320,846	405
その他	合計	251,152.56	58,890,887	234
総合計		9,887,960.81	2,120,670,375	214