

市場月報

平成
21 2

○ 水産物部

- 1 種別取扱高 本月の概要
- 2 種別日別取扱高
- 3 委託・買付別種別取扱高
- 4 県内・県外別種別取扱高
- 5 都道府県別種別取扱高
- 6 品目別取扱数量順位表
- 7 品目別取扱金額順位表
- 8~ 品目産地別取扱高

浜松市中央卸売市場

1 種別取扱高

数量 = kg
金額 = 円(税込)

種別	本月取扱高				一日平均取扱高	
	数量		金額	平均単価	数量	金額
生鮮魚	1,258,944.40	40.5 %	829,158,668	38.5 %	659	37,689,030
冷凍魚	835,904.07	26.9 %	719,352,107	33.4 %	861	32,697,823
塩加品	1,008,300.77	32.6 %	601,371,751	28.1 %	596	27,335,079
合計	3,103,149.24	100 %	2,149,882,526	100 %	693	97,721,933

種別	前月取扱高及び対比			
	数量		金額	
生鮮魚	1,242,010.63	101.4 %	863,417,729	96.0 %
冷凍魚	804,905.88	103.9 %	695,289,480	103.5 %
塩加品	944,228.09	106.8 %	603,402,980	99.7 %
合計	2,991,144.60	103.7 %	2,162,110,189	99.4 %

種別	前年同期取扱高及び対比			
	数量		金額	
生鮮魚	1,343,496.13	93.7 %	925,088,069	89.6 %
冷凍魚	995,913.04	83.9 %	878,758,754	81.9 %
塩加品	1,110,104.85	90.8 %	653,296,546	92.1 %
合計	3,449,514.02	90.0 %	2,457,143,369	87.5 %

本月の概要

- | | | | |
|---------|---------------------|---------|---------------------|
| 1 開市日数 | 22 日 | | |
| 2 最高入荷日 | 2月10日 177,238.26 kg | 4 最高売上日 | 2月28日 130,730,838 円 |
| 3 最低入荷日 | 2月5日 105,324.24 kg | 5 最低売上日 | 2月4日 67,878,131 円 |

編集方法

この市場月報は、浜松市中央卸売市場において、当該月中に取引された生鮮食料品(青果部・水産物部)に関し、卸売業者が浜松市中央卸売市場業務条例等の定めるところにより提出した各種報告書に基づいて作成しました。

- | | |
|--------|--------------------------------------|
| 単位 | kg・円(税込)にて表示してあります。 |
| 平均単価 | 有効桁において、単純平均値を用いています。 |
| 産地 | 原則として、当該出荷者の属する都道府県別(属人主義)による産地表示です。 |
| 端数処理 | 単位未満の数値を処理してあるため、合計と一致しない場合があります。 |
| お問い合わせ | 浜松市中央卸売市場 053-427-7406 |

2 種別日別取扱高

数量 = kg
金額 = 円(税込)

		生鮮魚		冷凍魚		塩加品	
日	曜日	数量	金額	数量	金額	数量	金額
2月1日	日						
2月2日	月	51,658.10	32,362,546	50,251.14	45,752,624	66,201.14	47,842,055
2月3日	火	58,325.29	42,495,437	34,537.99	29,130,976	45,327.49	23,540,502
2月4日	水	47,591.89	26,469,220	28,320.56	22,061,176	37,031.45	19,347,735
2月5日	木	46,054.77	28,314,164	30,164.86	25,122,820	29,104.61	22,552,753
2月6日	金	57,404.00	39,515,326	27,812.74	25,235,530	37,347.62	21,211,259
2月7日	土	62,081.38	41,888,000	40,668.05	35,231,608	55,426.85	32,865,551
2月8日	日						
2月9日	月	48,694.10	32,432,309	45,406.75	30,955,613	42,934.49	25,213,439
2月10日	火	66,976.97	44,002,491	39,645.57	31,737,251	70,615.72	34,249,020
2月11日	水						
2月12日	木	58,580.64	39,294,726	42,009.94	30,735,495	41,041.22	27,888,462
2月13日	金	54,576.90	37,139,600	45,263.59	38,064,255	55,759.94	25,664,175
2月14日	土	70,536.86	47,863,053	39,940.63	35,806,364	39,080.80	27,302,655
2月15日	日						
2月16日	月	51,243.24	33,154,452	44,279.81	47,200,205	73,248.83	43,679,215
2月17日	火	52,899.19	34,504,565	30,475.86	29,145,925	43,786.86	22,020,724
2月18日	水	39,266.34	24,405,807	36,956.65	31,318,711	31,909.78	21,224,394
2月19日	木	50,482.06	31,038,133	36,231.20	26,921,532	29,960.99	21,214,514
2月20日	金	58,529.92	39,122,584	27,880.48	24,021,836	35,839.27	22,496,627
2月21日	土	60,274.93	41,593,606	33,561.03	30,481,680	42,744.02	29,034,787
2月22日	日						
2月23日	月	59,027.80	36,610,217	60,466.19	45,754,609	37,698.03	29,382,742
2月24日	火	58,868.42	38,836,615	30,919.17	27,821,375	67,653.56	27,549,059
2月25日	水						
2月26日	木	61,245.39	38,021,675	36,261.79	29,740,082	38,775.40	27,795,658
2月27日	金	64,280.37	45,093,991	31,826.53	30,388,545	47,973.82	20,289,633
2月28日	土	80,345.84	55,000,151	43,023.54	46,723,895	38,838.88	29,006,792

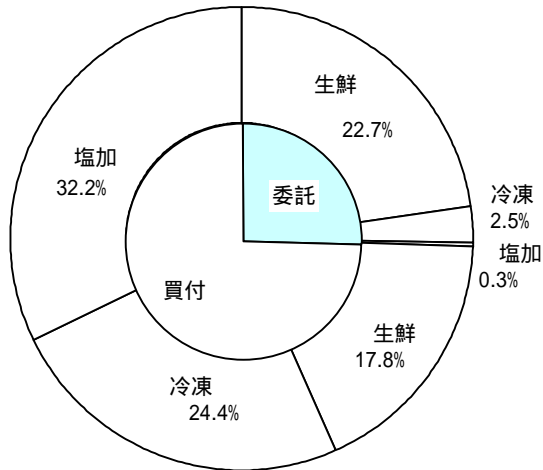
3 委託・買付別種別取扱高

数量 = kg
金額 = 円(税込)

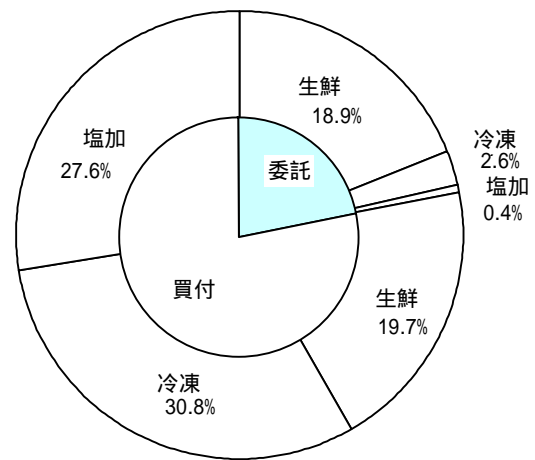
種別	項目	委託	%	買付	%	合計	%
生鮮魚	数量	705,203.42	56.0	553,740.98	44.0	1,258,944.40	100
	金額	406,050,562	48.9	423,108,106	51.1	829,158,668	100
冷凍魚	数量	77,728.65	9.2	758,175.42	90.8	835,904.07	100
	金額	56,384,718	7.8	662,967,389	92.2	719,352,107	100
塩加品	数量	9,808.54	0.9	998,492.23	99.1	1,008,300.77	100
	金額	8,236,593	1.3	593,135,158	98.7	601,371,751	100
合計	数量	792,740.61	25.5	2,310,408.63	74.5	3,103,149.24	100
	金額	470,671,873	21.8	1,679,210,653	78.2	2,149,882,526	100

委託・買付取扱高比率グラフ

数量



金額



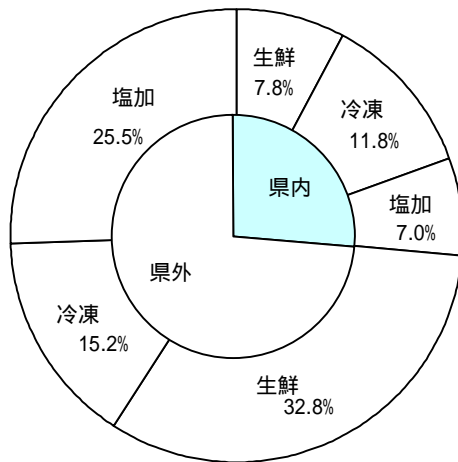
4 県内・県外別種別取扱高

数量 = kg
金額 = 円(税込)

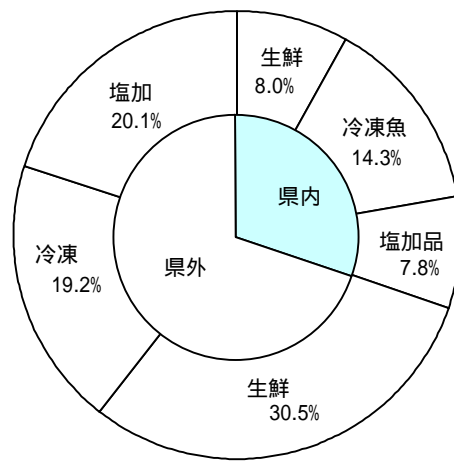
種別	項目	県内	%	県外	%	合計	%
生鮮魚	数量	240,734.16	19.1	1,018,210.24	80.9	1,258,944.40	100
	金額	172,890,319	20.8	656,268,349	79.2	829,158,668	100
冷凍魚	数量	364,928.51	43.6	470,975.56	56.4	835,904.07	100
	金額	306,589,980	42.6	412,762,127	57.4	719,352,107	100
塩加品	数量	216,114.85	21.4	792,185.92	78.6	1,008,300.77	100
	金額	168,527,362	28.0	432,844,389	72.0	601,371,751	100
合計	数量	821,777.52	26.4	2,281,371.72	73.6	3,103,149.24	100
	金額	648,007,661	30.1	1,501,874,865	69.9	2,149,882,526	100

県内・県外取扱高比率グラフ

数量



金額



5 都道府県別種別取扱高

数量 = kg
金額 = 円(税込)

県名	生 鮮 魚		冷 凍 魚		塩 加 品		合 計	
	数量	金額	数量	金額	数量	金額	数量	金額
静岡	240,734.16	172,890,319	364,928.51	306,589,980	216,114.85	168,527,362	821,777.52	648,007,661
北海道	14,418.61	18,281,695	17,444.00	4,991,141	37,357.90	30,040,625	69,220.51	53,313,461
青森	7,719.00	10,557,695	9,122.70	3,895,755	22,040.27	17,169,716	38,881.97	31,623,166
岩手	4,837.62	4,128,184	122.40	330,120	3,944.52	2,579,890	8,904.54	7,038,194
宮城	63,475.21	41,536,421	21,539.05	11,059,916	63,833.23	46,955,175	148,847.49	99,551,512
秋田	702.70	607,843	120.00	163,796	183.00	225,676	1,005.70	997,315
山形	1,184.60	786,877			378.10	327,379	1,562.70	1,114,256
福島	18,930.50	8,274,072	4,368.82	5,706,988	2,655.00	2,639,076	25,954.32	16,620,136
茨城	10,308.10	6,910,897	1,957.20	1,941,127	22,364.08	16,017,064	34,629.38	24,869,088
栃木	122.40	1,071,000	4,036.00	1,129,192	419.80	501,825	4,578.20	2,702,017
群馬	164.50	417,571	31.00	84,210	703.00	544,084	898.50	1,045,865
埼玉	145.98	346,241			803.20	2,453,885	949.18	2,800,126
千葉	87,906.30	48,269,396	13,928.40	6,506,200	65,781.19	48,189,735	167,615.89	102,965,331
東京	75,662.34	65,688,175	236,313.92	221,466,508	49,232.97	50,367,544	361,209.23	337,522,227
神奈川	11,707.80	8,188,526	16,245.72	16,188,553	14,171.86	9,988,640	42,125.38	34,365,719
新潟	686.42	646,477			23,913.76	16,475,914	24,600.18	17,122,391
富山	9,150.20	4,209,176	23.20	98,919	54.00	72,920	9,227.40	4,381,015
石川	10,103.20	3,733,712	6,548.30	2,156,776	3,196.20	2,549,710	19,847.70	8,440,198
福井	1,939.20	1,932,264	72.00	135,134	11,575.10	5,307,783	13,586.30	7,375,181
山梨	45.00	280,244			24.00	220,496	69.00	500,740
長野	89.47	93,345			60.00	154,350	149.47	247,695
岐阜	3,425.00	1,176,766	5,307.49	6,946,985	9,767.13	5,890,966	18,499.62	14,014,717
愛知	60,371.04	42,963,694	76,225.62	77,202,181	104,834.28	94,643,809	241,430.94	214,809,684
三重	98,868.20	57,624,005	32,448.70	28,063,948	27,565.74	9,790,529	158,882.64	95,478,482
滋賀	554.50	794,477			223.20	203,137	777.70	997,614
京都	8,944.99	4,440,602			12,328.50	8,062,961	21,273.49	12,503,563
大阪	5,237.20	5,148,546	14,432.30	9,163,661	16,274.47	13,164,899	35,943.97	27,477,106
兵庫	11,610.78	10,396,603	1,523.72	2,851,994	13,954.00	11,902,345	27,088.50	25,150,942
奈良					337.00	253,626	337.00	253,626
和歌山	92,134.40	46,723,326	131.80	97,193	1,207.00	534,349	93,473.20	47,354,868
鳥取	12,063.80	6,446,379	3,824.50	6,407,871	1,402.00	1,185,658	17,290.30	14,039,908
島根	8,350.88	8,544,671	456.00	1,067,030	4,500.50	4,041,421	13,307.38	13,653,122
岡山	18,321.17	14,881,249			1,425.96	1,181,572	19,747.13	16,062,821
広島	5,817.60	4,733,380	60.00	53,546	254,711.20	4,935,939	260,588.80	9,722,865
山口	21,109.45	21,554,443	623.50	660,919	6,354.40	5,294,244	28,087.35	27,509,606
徳島	1,651.60	1,675,356	1,066.80	1,096,194	486.00	467,868	3,204.40	3,239,418
香川	5,499.20	1,340,766	145.00	52,132	3,469.00	2,087,654	9,113.20	3,480,552
愛媛	111,704.90	75,695,947			506.08	735,840	112,210.98	76,431,787
高知	25,957.30	7,705,342					25,957.30	7,705,342
福岡	58,194.30	35,697,616	1,278.92	1,896,808	6,499.62	12,702,151	65,972.84	50,296,575
佐賀	11,067.60	4,556,998			63.00	27,562	11,130.60	4,584,560
長崎	14,332.40	9,840,524	1,075.50	975,119	560.00	675,603	15,967.90	11,491,246
熊本	3,900.38	4,274,495			1,795.96	774,666	5,696.34	5,049,161
大分	998.60	1,025,409			1,165.70	1,467,463	2,164.30	2,492,872
宮崎	66,887.10	28,982,906					66,887.10	28,982,906
鹿児島	42,116.50	25,993,762			64.00	38,640	42,180.50	26,032,402
沖縄	9,792.20	8,091,276	503.00	372,211			10,295.20	8,463,487
合計	1,258,944.40	829,158,668	835,904.07	719,352,107	1,008,300.77	601,371,751	3,103,149.24	2,149,882,526

6 品目別取扱数量順位表

数量 = kg

生 鮮 魚				冷 凍 魚			
順位	品 目	数 量	%	順位	品 目	数 量	%
1	さば	115,924.90	9.2	1	めばち	247,083.00	29.5
2	かつお	115,848.60	9.2	2	その他えび	59,629.35	7.1
3	ぶり	105,786.20	8.4	3	ぎんざけ	34,662.64	4.1
4	びんなが	59,741.90	4.7	4	さば	34,616.05	4.1
5	するめいか	59,528.00	4.7	5	きわだ	31,701.60	3.7
6	あさり	52,992.10	4.2	6	ほたてがい	29,393.90	3.5
7	めばち	50,925.60	4.0	7	ます	28,607.54	3.4
8	さんま	45,574.00	3.6	8	その他いか	25,376.49	3.0
9	かき	42,761.59	3.3	9	その他まぐろ	24,696.97	2.9
10	あじ	41,705.70	3.3	10	するめいか	23,554.52	2.8
11	たちうお	36,664.10	2.9	11	まだこ	20,106.25	2.4
12	まだい	35,639.08	2.8	12	かつお	19,658.40	2.3
13	かたくちいわし	33,487.00	2.6	13	ずわいがに	16,666.72	1.9
14	ほんまぐろ	30,699.90	2.4	14	さんま	15,891.35	1.9
15	かんぱち	25,397.80	2.0	15	ブラックタイガー	15,465.32	1.8
16	その他かれい	24,914.77	1.9	16	ほっけ	14,696.70	1.7
17	たら	22,852.95	1.8	17	びんなが	13,472.50	1.6
18	さわら	20,750.80	1.6	18	その他魚類	12,559.50	1.5
19	きわだ	20,736.00	1.6	19	あなご	12,465.50	1.4
20	その他さけ	18,555.83	1.4	20	その他かれい	12,392.60	1.4
	そ の 他	298,457.58	24.4		そ の 他	143,207.17	18.0
	合 計	1,258,944.40	100.0		合 計	835,904.07	100.0

7 品目別取扱金額順位表

単位 = 円 (税込)

生 鮮 魚				冷 凍 魚			
順位	品 目	金 額	%	順位	品 目	金 額	%
1	ぶり	78,245,965	9.4	1	めばち	187,287,851	26.0
2	かつお	60,626,298	7.3	2	その他えび	75,376,396	10.4
3	めばち	53,606,038	6.4	3	ます	38,761,381	5.3
4	かき	45,128,596	5.4	4	ずわいがに	29,834,307	4.1
5	さば	35,396,830	4.2	5	その他まぐろ	29,632,928	4.1
6	ほんまぐろ	34,817,042	4.1	6	きわだ	26,792,137	3.7
7	まだい	29,684,366	3.5	7	ほたてがい	26,543,029	3.6
8	あさり	29,284,002	3.5	8	ぎんざけ	21,633,290	3.0
9	かんぱち	28,292,671	3.4	9	まだこ	20,618,985	2.8
10	するめいか	27,061,150	3.2	10	かつお	20,460,813	2.8
11	あじ	20,527,014	2.4	11	さば	19,287,827	2.6
12	たちうお	19,367,999	2.3	12	ブラックタイガー	16,798,439	2.3
13	びんなが	16,665,155	2.0	13	たらばがに	16,324,745	2.2
14	その他さけ	16,646,004	2.0	14	うなぎ	15,822,654	2.1
15	さわら	14,591,366	1.7	15	びんなが	11,778,711	1.6
16	その他かれい	13,731,759	1.6	16	その他いか	11,009,556	1.5
17	たら	13,510,163	1.6	17	ぎんだら	10,160,264	1.4
18	ひらめ	13,152,049	1.5	18	するめいか	9,717,519	1.3
19	きんめだい	12,296,689	1.4	19	その他魚類	9,477,396	1.3
20	さんま	10,910,684	1.3	20	いんどまぐろ	9,321,773	1.2
	そ の 他	255,616,828	31.8		そ の 他	112,712,106	16.7
	合 計	829,158,668	100.0		合 計	719,352,107	100.0

8 品目別産地別取扱高

生鮮

品名	産地	数量(kg)	金額(税込)	平均単価
ほんまぐろ	静岡	8,900.50	11,540,513	1,297
	東京	4,831.30	6,709,795	1,389
	新潟	282.10	421,883	1,496
	愛知	1,827.90	2,080,075	1,138
	三重	738.20	1,152,096	1,561
	京都	52.60	80,083	1,522
	和歌山	47.70	40,068	840
	鳥取	317.70	256,094	806
	山口	1,844.10	1,779,608	965
	福岡	8,617.20	6,642,460	771
	佐賀	1,554.90	1,164,430	749
	長崎	858.30	854,555	996
	熊本	364.50	1,444,567	3,963
	鹿児島	462.90	650,815	1,406
- - - 合計 - - -		30,699.90	34,817,042	1,134
きわだ	静岡	3,555.70	1,629,814	458
	宮城	58.30	62,874	1,078
	千葉	4,791.40	2,782,750	581
	東京	827.80	548,943	663
	愛知	100.00	189,000	1,890
	三重	299.30	157,132	525
	和歌山	9,280.00	624,540	67
	宮崎	1,143.50	540,466	473
	鹿児島	680.00	457,887	673
- - - 合計 - - -		20,736.00	6,993,406	337
めばち	静岡	514.50	786,026	1,528
	宮城	270.00	394,826	1,462
	福島	552.70	450,715	815
	千葉	8,317.70	10,941,410	1,315
	東京	16,770.30	15,711,885	937
	愛知	2,773.80	4,042,366	1,457
	三重	1,286.20	1,132,270	880
	大阪	1,157.00	843,831	729
	兵庫	758.60	676,392	892
	和歌山	7,903.20	9,055,377	1,146
	香川	19.20	56,448	2,940
	宮崎	2,043.60	2,256,095	1,104
	沖縄	8,558.80	7,258,397	848
	- - - 合計 - - -		50,925.60	53,606,038
びんなが	静岡	41.10	17,262	420

生鮮

品名	産地	数量(kg)	金額(税込)	平均単価
びんなが	宮 城	545.20	544,162	998
	千 葉	4,513.00	1,749,744	388
	愛 知	21.60	26,082	1,208
	三 重	43.10	36,948	857
	和歌山	37,718.60	8,733,271	232
	宮 崎	16,556.30	5,349,930	323
	沖 縄	303.00	207,756	686
	- - - 合 計 - - -		59,741.90	16,665,155
その他まぐろ	静 岡	58.50	78,113	1,335
	宮 城	206.40	346,857	1,681
	群 馬	67.00	169,832	2,535
	東 京	765.90	2,908,632	3,798
	神奈川	72.00	105,840	1,470
	愛 知	729.00	1,433,103	1,966
	熊 本	105.10	370,534	3,526
	- - - 合 計 - - -		2,003.90	5,412,911
かじき	宮 城	230.20	379,268	1,648
	千 葉	63.00	99,224	1,575
	東 京	76.30	144,206	1,890
	愛 知	23.40	42,997	1,837
	- - - 合 計 - - -		392.90	665,695
かつお	静 岡	22,234.70	9,647,462	434
	宮 城	138.00	130,408	945
	千 葉	10,632.70	3,569,529	336
	愛 知	1,171.20	954,401	815
	三 重	5,525.90	2,789,624	505
	和歌山	13,853.30	14,889,815	1,075
	高 知	1,019.40	234,632	230
	宮 崎	43,618.90	18,547,091	425
	鹿児島	16,724.10	9,238,213	552
	沖 縄	930.40	625,123	672
	- - - 合 計 - - -		115,848.60	60,626,298
しろさけ	青 森	9.60	3,244	338
	東 京	397.00	328,910	828
	- - - 合 計 - - -		406.60	332,154
ぎんざけ	宮 城	5,701.00	4,883,197	857
	- - - 合 計 - - -		5,701.00	4,883,197
その他さけ	静 岡	4,438.50	4,138,846	932
	宮 城	1,446.00	1,283,303	887

生鮮

品名	産地	数量(kg)	金額(税込)	平均単価
その他さけ	東京	7,998.90	6,467,403	809
	福井	485.00	469,134	967
	長野	3.60	5,670	1,575
	愛知	596.20	428,377	719
	京都	275.19	243,076	883
	大阪	2,438.00	3,086,944	1,266
	兵庫	874.44	523,251	598
- - - 合計	- - -	18,555.83	16,646,004	897
ます	北海道	142.20	84,786	596
	青森	385.20	547,741	1,422
- - - 合計	- - -	527.40	632,527	1,199
その他ます	宮城	2,540.00	1,946,890	766
- - - 合計	- - -	2,540.00	1,946,890	766
まいわし	静岡	92.00	59,640	648
	千葉	1,914.00	719,878	376
	三重	50.00	21,420	428
	和歌山	30.00	32,340	1,078
- - - 合計	- - -	2,086.00	833,278	399
うるめいわし	静岡	1,482.00	477,538	322
	石川	520.00	169,417	326
	三重	2,271.50	563,636	248
	鳥取	56.00	21,630	386
	山口	48.00	78,120	1,628
	福岡	159.00	80,850	508
	大分	30.00	55,440	1,848
	鹿児島	500.00	145,110	290
- - - 合計	- - -	5,066.50	1,591,741	314
かたくちいわし	静岡	520.00	43,258	83
	福島	150.00	10,500	70
	富山	2,700.00	333,374	123
	石川	6,363.00	1,014,086	159
	愛知	690.00	127,678	185
	三重	20,961.00	2,982,039	142
	大阪	1,200.00	120,960	101
	和歌山	903.00	282,552	313
- - - 合計	- - -	33,487.00	4,914,447	147
その他いわし	静岡	28.00	14,278	510
	福島	740.00	413,700	559
	神奈川	450.00	47,250	105

生鮮

品名	産地	数量(kg)	金額(税込)	平均単価
その他いわし	愛知	23.30	7,066	303
	三重	338.00	112,874	334
	愛媛	800.00	326,970	409
	- - - 合計 - - -	2,379.30	922,138	388
しらす	静岡	48.00	157,500	3,281
	- - - 合計 - - -	48.00	157,500	3,281
このしろ	静岡	1,262.20	219,232	174
	千葉	738.80	212,276	287
	福井	60.00	12,600	210
	愛知	75.70	11,922	157
	兵庫	362.00	71,556	198
	佐賀	170.00	125,737	740
- - - 合計 - - -	2,668.70	653,323	245	
にしん	北海道	12.00	5,040	420
	青森	36.60	34,458	941
	山形	12.00	16,064	1,339
	- - - 合計 - - -	60.60	55,562	917
その他にしん・いわし	宮城	0.30	1,837	6,123
	三重	60.00	12,600	210
	愛媛	40.00	36,854	921
	熊本	52.50	200,801	3,825
	鹿児島	225.00	124,205	552
- - - 合計 - - -	377.80	376,297	996	
あじ	静岡	11,131.50	6,101,485	548
	茨城	8.00	3,360	420
	東京	812.40	248,953	306
	富山	3,647.50	1,729,714	474
	石川	555.00	142,955	258
	福井	166.00	178,080	1,073
	愛知	2,591.40	159,459	62
	三重	1,435.00	631,403	440
	京都	1,335.00	295,784	222
	兵庫	147.60	56,373	382
	和歌山	1,318.30	1,049,722	796
	鳥取	3,465.50	1,660,521	479
	島根	4,809.00	3,184,018	662
	愛媛	1,245.00	604,170	485
	高知	250.00	105,000	420
	福岡	3,914.50	2,016,418	515
	佐賀	1,242.00	521,010	419
長崎	210.00	44,100	210	

生鮮

品名	産地	数量(kg)	金額(税込)	平均単価
あじ	大分	588.00	534,387	909
	宮崎	438.00	265,648	607
	鹿児島	2,396.00	994,454	415
	- - - 合計 - - -	41,705.70	20,527,014	492
おあかむろ	静岡	272.00	69,300	255
	三重	2.00	420	210
	鹿児島	1,752.00	354,060	202
	- - - 合計 - - -	2,026.00	423,780	209
その他あじ	静岡	8,834.20	2,818,049	319
	愛知	10.80	8,242	763
	三重	84.20	167,090	1,984
	和歌山	1,502.00	400,260	266
	島根	132.00	62,370	473
	山口	254.40	69,737	274
	愛媛	1,742.70	1,257,355	721
	福岡	912.00	287,490	315
	佐賀	400.00	164,954	412
	- - - 合計 - - -	13,872.30	5,235,547	377
さば	静岡	39,384.40	13,060,946	332
	青森	20.00	0	0
	宮城	25.00	26,250	1,050
	千葉	448.60	83,286	186
	東京	483.50	430,428	890
	神奈川	1,325.00	745,078	562
	新潟	400.00	218,924	547
	石川	83.90	148,351	1,768
	福井	30.00	27,300	910
	三重	16,070.50	3,522,012	219
	京都	4,411.50	1,877,084	425
	和歌山	895.00	223,440	250
	鳥取	80.00	35,700	446
	島根	212.00	140,174	661
	愛媛	5,208.40	1,845,399	354
	高知	24,100.40	6,991,738	290
	福岡	1,913.10	958,836	501
	佐賀	6,815.00	1,853,666	272
	長崎	100.00	63,524	635
	大分	33.60	41,212	1,227
鹿児島	13,885.00	3,103,482	224	
- - - 合計 - - -	115,924.90	35,396,830	305	
ぶり	静岡	350.80	242,654	692
	千葉	3,014.90	1,706,543	566
	東京	8,555.20	5,920,983	692

生鮮

品名	産地	数量(kg)	金額(税込)	平均単価
ぶり	神奈川	2,658.90	3,086,433	1,161
	富山	11.10	40,792	3,675
	愛知	148.10	116,619	787
	三重	17,540.30	15,970,156	910
	兵庫	2.10	3,307	1,575
	鳥取	243.90	224,070	919
	愛媛	68,745.20	47,834,071	696
	高知	429.20	212,924	496
	福岡	1,366.00	1,052,577	771
	佐賀	829.70	624,221	752
	宮崎	1,487.80	875,855	589
	鹿児島	403.00	334,760	831
	- - - 合計	- - -	105,786.20	78,245,965
いなだ	静岡	209.40	120,162	574
	千葉	4,966.30	1,684,720	339
	東京	415.00	110,722	267
	石川	780.00	328,964	422
	福井	150.00	78,750	525
	愛知	5.00	4,462	892
	京都	787.80	277,618	352
	兵庫	19.20	15,120	788
	愛媛	350.00	132,300	378
	福岡	722.80	297,444	412
- - - 合計	- - -	8,405.50	3,050,262	363
はまち	静岡	126.20	151,821	1,203
	東京	231.10	161,027	697
	三重	202.10	182,647	904
- - - 合計	- - -	559.40	495,495	886
かんぱち	静岡	5,425.60	7,542,903	1,390
	東京	824.40	711,188	863
	愛知	1,172.50	1,495,884	1,276
	三重	8,626.00	9,189,656	1,065
	愛媛	6,812.60	7,591,144	1,114
	福岡	627.80	447,878	713
	熊本	277.00	224,264	810
	宮崎	1,174.20	928,422	791
	鹿児島	457.70	161,332	352
- - - 合計	- - -	25,397.80	28,292,671	1,114
ひらまさ	福岡	96.70	45,690	472
	長崎	716.10	875,418	1,222
- - - 合計	- - -	812.80	921,108	1,133

生鮮

品名	産地	数量(kg)	金額(税込)	平均単価
ひらめ	静岡	3,009.00	5,967,611	1,983
	青森	12.10	10,977	907
	秋田	16.10	48,508	3,013
	福島	135.20	145,327	1,075
	茨城	450.90	440,902	978
	千葉	1,032.30	1,716,089	1,662
	東京	59.40	111,453	1,876
	愛知	1,318.50	2,033,807	1,543
	三重	2,279.40	1,926,527	845
	兵庫	256.00	355,026	1,387
	鳥取	165.10	175,903	1,065
	山口	142.10	183,332	1,290
	福岡	30.30	36,587	1,207
- - - 合計 - - -		8,906.40	13,152,049	1,477
まこがれい	静岡	3.50	2,978	851
	青森	133.80	86,893	649
	宮城	124.50	74,576	599
	山形	65.00	32,013	493
	福島	184.80	107,058	579
	茨城	209.00	147,649	706
	千葉	149.40	130,956	877
	愛知	3.50	1,836	525
	鳥取	93.10	47,322	508
- - - 合計 - - -		966.60	631,281	653
その他かれい	静岡	488.57	175,891	360
	北海道	546.90	289,855	530
	青森	573.10	389,897	680
	宮城	10,074.10	6,080,415	604
	秋田	40.80	32,508	797
	山形	558.30	377,889	677
	福島	3,338.40	1,937,239	580
	茨城	400.10	241,278	603
	千葉	15.70	14,122	899
	東京	6,758.00	2,398,875	355
	石川	62.10	60,739	978
	福井	149.00	267,014	1,792
	愛知	911.60	737,910	809
	兵庫	142.00	138,810	978
	鳥取	801.00	510,505	637
	島根	42.00	70,560	1,680
福岡	13.10	8,252	630	
- - - 合計 - - -		24,914.77	13,731,759	551
したびらめ	静岡	6.40	4,808	751
	愛知	18.00	56,700	3,150
	兵庫	235.10	131,737	560

生鮮

品名	産地	数量(kg)	金額(税込)	平均単価
- - - 合計	- - -	259.50	193,245	745
たら	静 岡	54.30	105,065	1,935
	北海道	4,521.90	3,252,751	719
	青 森	1,353.10	667,212	493
	岩 手	256.30	158,846	620
	宮 城	14,842.95	8,051,476	542
	秋 田	118.00	48,885	414
	山 形	102.00	35,141	345
	福 島	244.20	81,137	332
	茨 城	38.20	11,296	296
	東 京	1,242.00	1,028,532	828
	愛 知	80.00	69,822	873
- - - 合計	- - -	22,852.95	13,510,163	591
すけそうたら	北海道	178.00	51,554	290
	青 森	58.00	8,294	143
	宮 城	715.00	132,192	185
	福 島	4.80	504	105
	東 京	575.00	156,554	272
- - - 合計	- - -	1,530.80	349,098	228
ぎんだら	静 岡	12.00	19,056	1,588
	宮 城	36.00	18,900	525
	京 都	25.40	26,670	1,050
- - - 合計	- - -	73.40	64,626	880
ぐち	静 岡	265.80	89,676	337
	茨 城	96.70	36,239	375
	愛 知	5.20	2,730	525
	兵 庫	1,527.20	633,111	415
	和歌山	2,446.60	1,167,494	477
- - - 合計	- - -	4,341.50	1,929,250	444
にべ	静 岡	93.90	41,386	441
	- - - 合計	- - -	93.90	41,386
はも	静 岡	20.70	2,173	105
	和歌山	856.00	149,726	175
- - - 合計	- - -	876.70	151,899	173
まだい	静 岡	6,067.50	8,393,500	1,383
	茨 城	88.20	59,460	674

生鮮

品名	産地	数量(kg)	金額(税込)	平均単価
まだい	千葉	6.70	10,090	1,506
	東京	3,792.20	2,182,908	576
	神奈川	1,422.40	908,937	639
	愛知	1,158.80	1,290,806	1,114
	三重	6,878.20	5,881,244	855
	兵庫	38.90	12,971	333
	和歌山	243.50	129,491	532
	鳥取	136.30	169,033	1,240
	山口	175.00	193,956	1,108
	愛媛	13,158.20	8,447,989	642
	高知	82.80	106,528	1,287
	福岡	159.30	210,324	1,320
	長崎	73.80	62,971	853
	熊本	2,157.28	1,624,158	753
- - - 合計 - - -		35,639.08	29,684,366	833
れんこだい	静岡	2.70	2,693	997
	山形	57.60	48,132	836
	東京	8.10	4,532	560
	石川	25.60	25,177	983
	愛知	48.20	44,906	932
	鳥取	47.00	30,974	659
	山口	1,068.30	934,501	875
	高知	4.20	5,292	1,260
	福岡	52.00	32,760	630
	長崎	20.40	19,278	945
	宮崎	60.10	55,905	930
- - - 合計 - - -		1,394.20	1,204,150	864
その他たい	静岡	952.90	1,325,331	1,391
	愛知	560.60	718,127	1,281
	兵庫	6.90	1,086	157
	長崎	13.60	12,138	893
- - - 合計 - - -		1,534.00	2,056,682	1,341
さわら	静岡	2,236.00	1,824,335	816
	東京	1,029.30	776,901	755
	神奈川	8.30	25,622	3,087
	石川	24.10	14,857	616
	福井	488.00	413,280	847
	京都	1,397.00	910,265	652
	和歌山	9.00	4,116	457
	鳥取	145.50	83,720	575
	島根	455.90	286,859	629
	山口	3,071.70	2,525,393	822
	愛媛	163.90	120,466	735
	福岡	11,657.40	7,515,348	645
	宮崎	64.70	90,204	1,394

生鮮

品名	産地	数量(kg)	金額(税込)	平均単価
- - - 合計	- - -	20,750.80	14,591,366	703
かさご	静 岡	113.70	151,837	1,335
	北海道	123.00	283,184	2,302
	青 森	203.80	619,553	3,040
	宮 城	216.60	231,942	1,071
	秋 田	64.20	79,372	1,236
	山 形	12.00	35,280	2,940
	東 京	21.00	70,558	3,360
	愛 知	999.85	1,471,029	1,471
	三 重	0.40	844	2,110
	鳥 取	40.30	27,504	682
	福 岡	319.00	259,927	815
	長 崎	822.00	731,482	890
	- - - 合計	- - -	2,935.85	3,962,512
めぬけ	静 岡	78.40	154,063	1,965
	宮 城	569.00	517,776	910
	茨 城	3.00	6,300	2,100
	東 京	1,665.00	1,165,650	700
	神奈川	12.80	61,981	4,842
	三 重	490.00	351,426	717
	京 都	372.00	333,946	898
- - - 合計	- - -	3,190.20	2,591,142	812
めばる	静 岡	13.10	21,028	1,605
	北海道	63.70	18,510	291
	青 森	169.30	127,293	752
	秋 田	130.20	143,760	1,104
	福 島	140.20	151,933	1,084
	茨 城	3.20	5,040	1,575
- - - 合計	- - -	519.70	467,564	900
おこぜ	静 岡	1.10	6,006	5,460
	北海道	74.00	6,930	94
	青 森	48.60	14,310	294
	石 川	272.00	269,269	990
	愛 知	1.75	5,873	3,356
- - - 合計	- - -	397.45	302,388	761
いぼたい	静 岡	526.30	209,690	398
	千 葉	24.40	7,686	315
	東 京	3,013.50	1,605,767	533
	愛 知	7.30	7,664	1,050
	三 重	30.00	15,750	525
	山 口	1,059.80	592,205	559

生鮮

品名	産地	数量(kg)	金額(税込)	平均単価
いぼたい	愛媛	1,716.70	873,909	509
	高知	60.70	35,054	577
	福岡	1,936.90	876,914	453
	長崎	1,324.90	1,111,296	839
	鹿児島	216.40	146,283	676
- - - 合計	- - -	9,916.90	5,482,218	553
あなご	静岡	12.80	12,326	963
	青森	95.30	184,773	1,939
	福島	180.10	96,748	537
	茨城	211.60	145,166	686
	千葉	429.00	675,408	1,574
	東京	181.50	326,129	1,797
	愛知	1,022.60	1,671,437	1,634
	和歌山	2.50	1,050	420
	島根	13.00	18,900	1,454
	山口	504.00	603,120	1,197
	福岡	186.20	217,098	1,166
	大分	30.00	70,872	2,362
- - - 合計	- - -	2,868.60	4,023,027	1,402
えい	北海道	34.80	15,023	432
	- - - 合計	- - -	34.80	15,023
いさき	静岡	461.70	476,790	1,033
	東京	97.00	102,606	1,058
	和歌山	17.30	21,000	1,214
	山口	422.60	440,779	1,043
	福岡	1,078.00	701,294	651
	長崎	146.30	125,269	856
- - - 合計	- - -	2,222.90	1,867,738	840
すずき	静岡	1,918.90	2,110,760	1,100
	福島	3.40	535	157
	千葉	3,231.90	1,264,866	391
	東京	70.00	114,026	1,629
	神奈川	526.10	223,569	425
	愛知	2,827.70	2,343,706	829
	三重	504.70	450,581	893
	京都	177.80	105,860	595
	兵庫	228.80	103,135	451
	和歌山	5.10	2,677	525
	鳥取	18.80	3,948	210
	- - - 合計	- - -	9,513.20	6,723,663
その他すずき類	静岡	4.30	16,022	3,726

生鮮

品名	産地	数量(kg)	金額(税込)	平均単価
その他すずき類	福 島	141.30	119,626	847
	愛 知	1.90	4,724	2,486
	鹿児島	10.00	32,790	3,279
	- - - 合 計 - - -	157.50	173,162	1,099
あいなめ	北海道	87.50	30,761	352
	青 森	260.30	94,615	363
	宮 城	5.20	10,920	2,100
	愛 知	4.80	9,166	1,910
	- - - 合 計 - - -	357.80	145,462	407
ほっけ	静 岡	1,867.10	1,253,474	671
	青 森	264.70	157,390	595
	宮 城	6.00	3,150	525
	石 川	40.00	16,800	420
	香 川	5,480.00	1,284,318	234
	- - - 合 計 - - -	7,657.80	2,715,132	355
あんこう	静 岡	219.30	202,167	922
	青 森	142.80	155,371	1,088
	宮 城	39.00	49,874	1,279
	秋 田	8.90	6,541	735
	山 形	76.00	66,780	879
	福 島	11.70	7,370	630
	東 京	1,318.05	763,021	579
	神奈川	144.00	51,079	355
	愛 知	14.40	12,978	901
	京 都	10.00	8,400	840
	大 阪	88.20	102,882	1,166
	山 口	546.86	972,155	1,778
	愛 媛	243.40	117,911	484
	福 岡	81.20	17,052	210
長 崎	65.00	21,838	336	
- - - 合 計 - - -	3,008.81	2,555,419	849	
あまだい	静 岡	115.80	411,566	3,554
	愛 知	0.50	787	1,574
	山 口	224.70	542,961	2,416
	福 岡	19.30	35,836	1,857
	長 崎	1,344.10	1,000,513	744
- - - 合 計 - - -	1,704.40	1,991,663	1,169	
いしだい	静 岡	63.80	146,324	2,293
	三 重	10.90	23,297	2,137
	- - - 合 計 - - -	74.70	169,621	2,271

生鮮

品名	産地	数量(kg)	金額(税込)	平均単価
きんめだい	静 岡	4,728.67	5,986,012	1,266
	宮 城	55.00	26,354	479
	千 葉	2,781.60	3,788,868	1,362
	東 京	3,958.47	2,057,021	520
	神奈川	139.00	333,199	2,397
	愛 知	90.00	90,619	1,007
	兵 庫	9.60	14,616	1,523
- - - 合 計 - - -		11,762.34	12,296,689	1,045
ふえだい	東 京	68.10	87,495	1,285
	鹿児島	93.90	107,383	1,144
- - - 合 計 - - -		162.00	194,878	1,203
いとよりだい	静 岡	3.30	3,601	1,091
	愛 知	9.00	6,566	730
	山 口	285.20	188,887	662
	福 岡	11.50	14,490	1,260
- - - 合 計 - - -		309.00	213,544	691
こち	静 岡	51.00	121,840	2,389
	宮 城	36.00	25,620	712
	愛 知	110.90	110,597	997
- - - 合 計 - - -		197.90	258,057	1,304
さより	静 岡	708.48	1,168,593	1,649
	宮 城	24.00	41,160	1,715
	福 島	65.00	94,076	1,447
	茨 城	539.40	981,615	1,820
	千 葉	116.50	195,561	1,679
	東 京	90.00	66,150	735
	神奈川	34.60	139,105	4,020
	愛 知	100.45	197,213	1,963
	三 重	98.00	137,760	1,406
	大 阪	70.00	59,850	855
	兵 庫	59.50	107,730	1,811
	鹿児島	30.00	65,310	2,177
- - - 合 計 - - -		1,935.93	3,254,123	1,681
はた	静 岡	59.20	186,641	3,153
	三 重	80.40	151,707	1,887
	鳥 取	16.40	31,226	1,904
	山 口	12.30	26,311	2,139
	愛 媛	59.00	150,716	2,555
	長 崎	66.00	166,519	2,523
	鹿児島	93.70	253,405	2,704

生鮮

品名	産地	数量(kg)	金額(税込)	平均単価
- - - 合計	- - -	387.00	966,525	2,497
ほうぼう	静 岡	762.60	398,285	522
	青 森	4.80	1,348	281
	福 島	6.00	2,520	420
	茨 城	14.00	1,470	105
	千 葉	76.00	59,586	784
	神奈川	90.00	25,724	286
	愛 知	452.50	270,249	597
	三 重	4.50	6,426	1,428
	和歌山	100.20	54,334	542
	鳥 取	25.00	5,250	210
	山 口	216.90	144,971	668
- - - 合計	- - -	1,752.50	970,163	554
まとうだい	静 岡	3.10	2,259	729
	青 森	2.70	1,700	630
	福 島	5.30	2,226	420
	愛 知	18.50	6,908	373
	和歌山	3.40	3,570	1,050
- - - 合計	- - -	33.00	16,663	505
むつ	静 岡	78.65	162,098	2,061
	青 森	26.00	13,648	525
	福 島	664.70	278,582	419
	茨 城	36.10	16,153	447
	東 京	87.00	100,484	1,155
	愛 知	1,255.80	2,047,838	1,631
	三 重	4.80	13,860	2,888
	山 口	56.00	109,200	1,950
	福 岡	250.10	262,570	1,050
	長 崎	209.00	132,404	634
	鹿児島	133.00	135,805	1,021
- - - 合計	- - -	2,801.15	3,272,642	1,168
とらふぐ	静 岡	51.20	214,733	4,194
	東 京	4.00	18,584	4,646
	三 重	81.70	267,211	3,271
	山 口	281.90	1,002,671	3,557
	愛 媛	100.20	463,623	4,627
	福 岡	4.00	6,300	1,575
- - - 合計	- - -	523.00	1,973,122	3,773
その他ふぐ	静 岡	286.60	2,070,750	7,225
	茨 城	1.80	8,504	4,724
	埼 玉	33.98	83,117	2,446

生鮮

品名	産地	数量(kg)	金額(税込)	平均単価
その他ふぐ	岐 阜	5.00	14,700	2,940
	愛 知	3.30	2,498	757
	三 重	231.90	731,186	3,153
	島 根	120.00	123,480	1,029
	山 口	1,294.39	2,357,440	1,821
	長 崎	80.00	126,000	1,575
	- - - 合 計 - - -		2,056.97	5,517,675
かます	静 岡	60.00	76,544	1,276
	東 京	25.00	38,062	1,522
	兵 庫	10.00	6,300	630
	和歌山	123.80	105,690	854
	鳥 取	67.50	46,540	689
	山 口	450.00	244,020	542
	- - - 合 計 - - -		736.30	517,156
とびうお	鹿児島	150.00	15,120	101
- - - 合 計 - - -		150.00	15,120	101
かわはぎ	静 岡	307.26	606,628	1,974
	青 森	13.20	13,860	1,050
	茨 城	26.50	21,393	807
	愛 知	4.70	7,822	1,664
	三 重	1,720.10	979,653	570
	鳥 取	114.50	70,664	617
	山 口	175.20	182,924	1,044
	愛 媛	320.60	563,188	1,757
	- - - 合 計 - - -		2,682.06	2,446,132
ぼら	静 岡	1,082.50	270,581	250
	千 葉	684.00	220,182	322
	愛 知	3,019.90	796,924	264
	三 重	159.00	24,570	155
	兵 庫	686.00	99,554	145
	- - - 合 計 - - -		5,631.40	1,411,811
さめ	青 森	4.60	482	105
	愛 知	30.00	5,040	168
	- - - 合 計 - - -		34.60	5,522
さんま	北海道	10.00	16,800	1,680
	岩 手	1,808.00	350,406	194
	宮 城	9,648.00	2,017,406	209
	福 島	9,940.00	2,175,924	219
	千 葉	24,168.00	6,350,148	263

生鮮

品名	産地	数量(kg)	金額(税込)	平均単価
- - - 合計 - - -		45,574.00	10,910,684	239
にぎす	石川	125.00	33,074	265
	愛知	6,570.10	2,419,840	368
	和歌山	36.00	7,560	210
- - - 合計 - - -		6,731.10	2,460,474	366
しいら	千葉	128.90	40,603	315
	- - - 合計 - - -	128.90	40,603	315
たちうお	静岡	3,764.70	1,920,604	510
	千葉	700.00	416,324	595
	東京	84.00	80,010	953
	神奈川	70.00	71,551	1,022
	愛知	7,429.60	1,324,184	178
	三重	21.00	16,977	808
	兵庫	213.20	138,212	648
	和歌山	12,027.90	8,405,734	699
	徳島	1,576.10	1,442,154	915
	愛媛	10,204.00	5,077,726	498
	福岡	316.70	257,100	812
	鹿児島	256.90	217,423	846
	- - - 合計 - - -		36,664.10	19,367,999
まなかつお	東京	54.10	69,488	1,284
	兵庫	36.00	41,894	1,164
	和歌山	46.00	47,880	1,041
- - - 合計 - - -		136.10	159,262	1,170
その他魚類	静岡	99.80	266,315	2,668
	青森	399.40	814,739	2,040
	秋田	18.00	15,120	840
	山形	188.60	47,458	252
	福島	153.00	682,326	4,460
	茨城	194.60	589,429	3,029
	千葉	9,375.60	2,474,572	264
	東京	64.00	28,874	451
	石川	502.00	262,812	524
	福井	173.00	161,280	932
	愛知	1,712.45	1,137,718	664
	三重	12.00	8,190	683
	兵庫	293.10	191,516	653
	鳥取	228.00	101,322	444
	高知	4.80	5,040	1,050
	宮崎	300.00	73,290	244

生鮮

品名	産地	数量(kg)	金額(税込)	平均単価
- - - 合計	- - -	13,718.35	6,860,001	500
雑魚	静 岡	2,343.10	1,048,415	447
	北海道	61.50	53,790	875
	青 森	12.00	13,860	1,155
	宮 城	54.00	89,354	1,655
	茨 城	2,025.00	489,030	241
	群 馬	97.50	247,739	2,541
	千 葉	93.50	314,580	3,364
	東 京	156.30	116,782	747
	神奈川	2,802.50	1,283,716	458
	福 井	79.20	202,346	2,555
	岐 阜	3,420.00	1,162,066	340
	愛 知	4,012.98	1,336,135	333
	和歌山	1,531.90	305,960	200
	鳥 取	72.00	52,920	735
	山 口	5.50	6,614	1,203
	福 岡	54.00	142,480	2,639
	佐 賀	37.80	56,854	1,504
	長 崎	70.90	220,613	3,112
- - - 合計	- - -	16,929.68	7,143,254	422
にじます	静 岡	45.50	42,942	944
	長 野	54.30	40,369	743
- - - 合計	- - -	99.80	83,311	835
やまめ	長 野	16.97	28,344	1,670
- - - 合計	- - -	16.97	28,344	1,670
うなぎ	静 岡	6,194.89	9,933,640	1,604
- - - 合計	- - -	6,194.89	9,933,640	1,604
その他はぜ類	福 島	266.10	83,340	313
	愛 知	15.90	5,711	359
- - - 合計	- - -	282.00	89,051	316
あゆ	静 岡	31.20	15,959	512
	徳 島	10.00	24,150	2,415
- - - 合計	- - -	41.20	40,109	974
わかさぎ	北海道	93.00	44,730	481
	青 森	647.00	446,502	690
	秋 田	294.50	214,249	728

生鮮

品名	産地	数量(kg)	金額(税込)	平均単価
わかさぎ	滋賀	554.50	794,477	1,433
- - - 合計	- - -	1,589.00	1,499,958	944
どじょう	秋田	12.00	18,900	1,575
	千葉	110.00	124,155	1,129
	神奈川	4.00	6,720	1,680
- - - 合計	- - -	126.00	149,775	1,189
その他淡水魚	静岡	4.00	3,360	840
	長野	14.60	18,962	1,299
	愛知	28.00	41,158	1,470
	佐賀	8.40	12,600	1,500
- - - 合計	- - -	55.00	76,080	1,383
くるまえび	東京	81.50	253,890	3,115
	鹿児島	1,072.00	4,335,440	4,044
- - - 合計	- - -	1,153.50	4,589,330	3,979
ブラックタイガー	三重	105.60	229,734	2,176
- - - 合計	- - -	105.60	229,734	2,176
その他くるまえび	静岡	0.52	2,074	3,988
	福島	24.00	25,198	1,050
	茨城	15.00	17,324	1,155
	千葉	4.00	23,100	5,775
	東京	35.80	80,039	2,236
	愛知	124.00	133,336	1,075
	鹿児島	751.00	2,944,028	3,920
- - - 合計	- - -	954.32	3,225,099	3,379
あまえび	北海道	148.40	292,528	1,971
	福島	6.00	9,450	1,575
	石川	188.70	629,782	3,337
	三重	7.20	18,144	2,520
- - - 合計	- - -	350.30	949,904	2,712
こえび	静岡	390.00	642,595	1,648
	富山	44.50	361,298	8,119
- - - 合計	- - -	434.50	1,003,893	2,310
いせえび	静岡	425.32	1,880,116	4,420
	千葉	158.05	656,634	4,155

生鮮

品名	産地	数量(kg)	金額(税込)	平均単価
いせえび	東京	154.70	407,924	2,637
	三重	249.25	708,773	2,844
	- - - 合計 - - -	987.32	3,653,447	3,700
オマール	千葉	63.70	173,987	2,731
	東京	31.80	75,154	2,363
	- - - 合計 - - -	95.50	249,141	2,609
その他えび	静岡	142.57	443,785	3,113
	千葉	4.00	840	210
	東京	647.00	1,208,926	1,869
	愛知	2,458.40	2,533,974	1,031
	三重	135.00	188,727	1,398
	山口	120.00	155,120	1,293
- - - 合計 - - -	3,506.97	4,531,372	1,292	
たらばがに	北海道	473.50	660,104	1,394
	栃木	122.40	1,071,000	8,750
	東京	11.00	9,240	840
	愛知	150.50	187,978	1,249
- - - 合計 - - -	757.40	1,928,322	2,546	
ずわいがに	北海道	675.90	555,564	822
	青森	702.10	3,609,689	5,141
	岩手	55.20	144,900	2,625
	宮城	14.40	41,160	2,858
	福島	700.10	452,452	646
	茨城	118.00	71,188	603
	東京	950.00	740,088	779
	石川	120.00	56,277	469
	愛知	65.70	103,854	1,581
	大阪	30.00	29,294	976
	兵庫	160.94	711,935	4,424
	鳥取	15.80	80,900	5,120
	島根	821.00	3,430,550	4,179
- - - 合計 - - -	4,429.14	10,027,851	2,264	
けがに	北海道	478.00	711,896	1,489
	宮城	547.00	435,748	797
	福島	53.50	47,449	887
	東京	315.00	539,433	1,712
	愛知	155.00	288,216	1,859
- - - 合計 - - -	1,548.50	2,022,742	1,306	
あさひがに	東京	121.00	115,498	955

生鮮

品名	産地	数量(kg)	金額(税込)	平均単価
- - - 合計	- - -	121.00	115,498	955
しゃこ	福 島	13.00	3,990	307
	茨 城	63.00	31,971	507
	福 岡	181.60	249,949	1,376
- - - 合計	- - -	257.60	285,910	1,110
その他かに	静 岡	38.80	31,413	810
	青 森	153.60	701,294	4,566
	宮 城	61.40	24,244	395
	千 葉	40.10	45,380	1,132
	東 京	30.00	11,550	385
	愛 知	12.20	11,686	958
	愛 媛	44.00	36,382	827
	高 知	5.80	9,134	1,575
- - - 合計	- - -	385.90	871,083	2,257
こういか	静 岡	0.60	1,890	3,150
	愛 知	20.40	37,378	1,832
	和歌山	854.80	577,527	676
- - - 合計	- - -	875.80	616,795	704
あおりいか	静 岡	10.70	19,754	1,846
	愛 知	8.90	12,379	1,391
	鹿児島	18.20	43,952	2,415
- - - 合計	- - -	37.80	76,085	2,013
やりいか	静 岡	90.90	260,834	2,869
	青 森	284.00	413,436	1,456
	宮 城	85.30	48,426	568
	福 島	154.70	79,686	515
	茨 城	5,039.00	3,207,846	637
	千 葉	1,710.00	1,269,917	743
	東 京	30.00	36,750	1,225
	福 井	63.00	63,944	1,015
	愛 知	40.10	152,626	3,806
	京 都	60.00	37,800	630
	大 阪	12.24	15,876	1,297
	兵 庫	372.00	270,321	727
	鳥 取	16.00	16,800	1,050
	鳥 根	93.30	57,852	620
	山 口	18.00	21,000	1,167
- - - 合計	- - -	8,068.54	5,953,114	738
その他やりいか	静 岡	20.80	21,838	1,050

生鮮

品名	産地	数量(kg)	金額(税込)	平均単価
その他やしいか	青 森	42.00	16,380	390
	宮 城	404.00	220,288	545
	茨 城	647.00	317,174	490
	愛 知	876.50	286,069	326
	三 重	90.00	31,500	350
	兵 庫	3.00	630	210
	和歌山	355.90	238,032	669
	山 口	650.10	1,418,394	2,182
	福 岡	750.00	350,910	468
- - - 合 計 - - -		3,839.30	2,901,215	756
するめいか	静 岡	18,056.00	6,990,106	387
	東 京	125.00	48,562	388
	富 山	2,350.00	868,770	370
	愛 知	2,107.00	1,087,272	516
	三 重	90.00	25,200	280
	鳥 取	5,520.00	2,312,306	419
	島 根	920.00	254,940	277
	愛 媛	750.00	196,874	262
	福 岡	21,820.00	11,617,556	532
	長 崎	7,790.00	3,659,564	470
- - - 合 計 - - -		59,528.00	27,061,150	455
あかいか	静 岡	598.80	848,103	1,416
	東 京	128.80	121,374	942
	鹿児島	1,777.20	2,111,558	1,188
- - - 合 計 - - -		2,504.80	3,081,035	1,230
その他いか	静 岡	135.00	111,690	827
	北海道	54.00	60,480	1,120
	宮 城	2,367.00	1,340,001	566
	千 葉	139.90	109,704	784
	神奈川	18.00	22,048	1,225
	富 山	397.10	875,228	2,204
	石 川	2.40	17,640	7,350
	愛 知	56.80	36,024	634
	兵 庫	3,336.00	4,683,558	1,404
	鳥 取	370.80	453,597	1,223
	山 口	7.50	2,362	315
	鹿児島	28.50	20,947	735
- - - 合 計 - - -		6,913.00	7,733,279	1,119
まだこ	静 岡	261.88	484,381	1,850
	北海道	282.00	386,390	1,370
	青 森	34.50	23,812	690
	宮 城	725.25	1,480,059	2,041
	山 形	87.10	63,020	724

生鮮

品名	産地	数量(kg)	金額(税込)	平均単価
まだこ	福 島	255.60	189,008	739
	茨 城	30.80	33,180	1,077
	東 京	3,410.10	3,929,524	1,152
	石 川	214.40	309,106	1,442
	愛 知	516.40	740,644	1,434
	大 分	60.00	31,500	525
- - - 合 計 - - -		5,878.03	7,670,624	1,305
いいだこ	静 岡	1.00	1,328	1,328
	福 島	15.80	12,073	764
	石 川	3.00	5,670	1,890
	愛 知	17.00	9,660	568
	大 阪	15.00	3,150	210
	兵 庫	190.60	81,493	428
- - - 合 計 - - -		242.40	113,374	468
その他たこ	静 岡	290.00	456,742	1,575
	北海道	544.00	569,463	1,047
	青 森	36.80	35,594	967
	福 島	287.90	309,715	1,076
	愛 知	41.40	61,214	1,479
	兵 庫	54.50	66,556	1,221
	福 岡	126.00	275,562	2,187
- - - 合 計 - - -		1,380.60	1,774,846	1,286
うに	静 岡	80.80	1,185,234	14,669
	北海道	412.25	5,325,735	12,919
	青 森	3.10	26,722	8,620
	宮 城	64.00	402,464	6,289
	埼 玉	42.00	209,996	5,000
	千 葉	53.35	214,827	4,027
	東 京	154.75	982,708	6,350
	神奈川	13.20	102,056	7,732
	京 都	40.70	244,016	5,995
	大 阪	96.10	546,838	5,690
	和歌山	23.40	170,100	7,269
	山 口	277.70	574,703	2,070
	長 崎	40.00	197,400	4,935
	- - - 合 計 - - -		1,301.35	10,182,799
なまこ	静 岡	752.95	477,130	634
	石 川	104.00	141,330	1,359
	愛 知	51.00	68,949	1,352
	広 島	28.00	54,600	1,950
- - - 合 計 - - -		935.95	742,009	793

生鮮

品名	産地	数量(kg)	金額(税込)	平均単価
くじら	岩手	52.12	169,333	3,249
	東京	120.00	338,092	2,817
	三重	6.00	11,340	1,890
	大阪	46.66	158,117	3,389
	兵庫	11.00	76,648	6,968
	鳥取	7.60	27,930	3,675
	山口	4.80	15,120	3,150
- - - 合計	- - -	248.18	796,580	3,210
その他海産ほ乳類	宮城	205.40	96,135	468
- - - 合計	- - -	205.40	96,135	468
くらげ	広島	6.00	8,190	1,365
	- - - 合計	- - -	6.00	8,190
ほや	青森	3.20	672	210
	宮城	95.90	84,966	886
- - - 合計	- - -	99.10	85,638	864
その他の水産動物類	東京	28.57	112,924	3,953
	佐賀	9.80	33,526	3,421
- - - 合計	- - -	38.37	146,450	3,817
あわび類	静岡	95.70	254,570	2,660
	宮城	77.89	605,850	7,778
	山形	26.00	65,100	2,504
	千葉	86.80	492,426	5,673
	東京	508.20	1,800,088	3,542
	山梨	9.00	159,284	17,698
	愛知	86.25	235,908	2,735
	島根	35.68	154,450	4,329
	岡山	35.80	196,350	5,485
	徳島	40.50	174,928	4,319
- - - 合計	- - -	1,001.82	4,138,954	4,131
さざえ	静岡	26.80	45,798	1,709
	千葉	355.50	466,138	1,311
	神奈川	50.00	47,984	960
	石川	35.00	22,050	630
	福井	96.00	58,536	610
	愛知	171.20	110,636	646
	三重	295.00	346,704	1,175
	兵庫	10.00	6,300	630
	島根	423.00	436,386	1,032
	岡山	180.00	222,600	1,237

生鮮

品名	産地	数量(kg)	金額(税込)	平均単価
さざえ	山 口	1,905.70	1,519,992	798
	徳 島	25.00	34,124	1,365
	長 崎	240.00	202,072	842
	- - - 合 計 - - -	3,813.20	3,519,320	923
その他新紐舌目	愛 知	41.20	49,014	1,190
	- - - 合 計 - - -	41.20	49,014	1,190
ばい	静 岡	1.00	1,438	1,438
	北 海 道	1,789.00	1,449,078	810
	青 森	33.60	70,560	2,100
	宮 城	105.00	220,500	2,100
	福 島	251.00	248,282	989
	茨 城	49.00	27,930	570
	山 口	175.00	102,898	588
	- - - 合 計 - - -	2,403.60	2,120,686	882
ながらみ	静 岡	257.00	168,734	657
	千 葉	46.00	116,970	2,543
	愛 知	650.00	214,879	331
- - - 合 計 - - -	953.00	500,583	525	
その他巻貝	山 口	15.00	7,874	525
	- - - 合 計 - - -	15.00	7,874	525
あかがい	静 岡	76.00	91,870	1,209
	宮 城	180.20	432,046	2,398
	埼 玉	70.00	53,128	759
	千 葉	302.00	361,196	1,196
	大 阪	24.00	13,860	578
	兵 庫	504.00	275,698	547
	福 岡	60.00	71,400	1,190
	長 崎	100.00	72,450	725
	大 分	36.00	43,680	1,213
- - - 合 計 - - -	1,352.20	1,415,328	1,047	
たいらがい	北 海 道	683.00	1,255,106	1,838
	宮 城	102.00	295,678	2,899
	千 葉	27.00	33,700	1,248
	東 京	36.00	61,992	1,722
	愛 知	261.57	314,460	1,202
	大 阪	60.00	166,944	2,782
	山 口	422.60	213,619	505
	福 岡	6.00	4,200	700

生鮮

品名	産地	数量(kg)	金額(税込)	平均単価
- - - 合計	- - -	1,598.17	2,345,699	1,468
ほたてがい	静 岡	40.00	19,476	487
	北海道	2,870.06	2,836,125	988
	青 森	756.10	617,244	816
	岩 手	1,134.00	2,688,406	2,371
	宮 城	2,304.60	1,738,405	754
	東 京	682.00	638,394	936
	愛 知	20.00	7,216	361
	福 岡	9.00	7,560	840
- - - 合計	- - -	7,815.76	8,552,826	1,094
かき	静 岡	10,850.50	19,462,577	1,794
	岩 手	648.00	281,763	435
	宮 城	1,260.42	2,037,949	1,617
	愛 知	216.00	95,760	443
	三 重	1,735.80	562,373	324
	兵 庫	598.50	661,633	1,105
	岡 山	18,005.37	14,396,149	800
	広 島	5,640.40	4,584,868	813
	山 口	3,806.60	3,045,524	800
- - - 合計	- - -	42,761.59	45,128,596	1,055
あおやぎ	千 葉	368.60	753,999	2,046
	愛 知	73.40	100,716	1,372
	三 重	519.30	700,332	1,349
	岡 山	90.00	63,000	700
- - - 合計	- - -	1,051.30	1,618,047	1,539
ばかがい	北海道	60.00	25,512	425
	青 森	442.00	131,290	297
	福 島	42.00	26,142	622
	千 葉	231.00	385,083	1,667
	東 京	33.00	9,124	276
	愛 知	289.70	344,043	1,188
	山 口	10.00	16,800	1,680
- - - 合計	- - -	1,107.70	937,994	847
あさり	静 岡	52,706.10	28,843,954	547
	東 京	50.00	38,850	777
	愛 知	236.00	401,198	1,700
- - - 合計	- - -	52,992.10	29,284,002	553
はまぐり	千 葉	327.70	507,376	1,548
	愛 知	2.00	2,520	1,260

生鮮

品名	産地	数量(kg)	金額(税込)	平均単価
はまぐり	三 重	4,040.50	2,718,579	673
	島 根	15.00	31,500	2,100
	福 岡	51.00	44,100	865
	熊 本	10.00	19,634	1,963
	大 分	210.00	198,444	945
- - - 合 計 - - -		4,656.20	3,522,153	756
その他あさり・はまぐり	千 葉	476.00	246,792	518
	愛 知	361.50	259,857	719
- - - 合 計 - - -		837.50	506,649	605
しじみ	青 森	352.00	502,842	1,429
	愛 知	808.80	909,866	1,125
	三 重	1,185.90	1,287,164	1,085
	島 根	259.00	292,632	1,130
	福 岡	310.00	296,518	957
- - - 合 計 - - -		2,915.70	3,289,022	1,128
その他二枚貝	宮 城	90.00	51,967	577
	福 島	10.00	3,937	394
	千 葉	34.20	63,104	1,845
	東 京	10.00	11,550	1,155
	山 梨	36.00	120,960	3,360
	愛 知	1,327.54	1,771,331	1,334
	三 重	184.20	116,298	631
	兵 庫	209.00	79,484	380
	岡 山	10.00	3,150	315
	山 口	150.50	167,474	1,113
	福 岡	4.00	4,200	1,050
	長 崎	42.00	141,120	3,360
	大 分	11.00	49,874	4,534
- - - 合 計 - - -		2,118.44	2,584,449	1,220
こんぶ	静 岡	11.20	24,150	2,156
	岩 手	872.00	329,490	378
	宮 城	569.80	211,977	372
	神奈川	1,602.00	747,600	467
	三 重	1,364.69	676,327	496
- - - 合 計 - - -		4,419.69	1,989,544	450
わかめ	静 岡	678.60	328,102	483
	岩 手	12.00	5,040	420
	宮 城	5,939.00	3,218,726	542
	福 島	190.00	25,304	133
	千 葉	510.00	480,369	942
	東 京	72.00	71,816	997

生鮮

品名	産地	数量(kg)	金額(税込)	平均単価
わかめ	新 潟	4.32	5,670	1,313
	愛 知	2,178.00	495,955	228
	三 重	46.20	28,410	615
	兵 庫	255.00	160,650	630
	山 口	305.00	160,112	525
	- - - 合 計 - - -		10,190.12	4,980,154
のり	静 岡	6,486.50	3,154,765	486
	千 葉	0.50	524	1,048
	三 重	3.00	7,796	2,599
	熊 本	10.00	5,774	577
	- - - 合 計 - - -		6,500.00	3,168,859
ひじき	静 岡	23.00	92,714	4,031
	神奈川	265.00	153,034	577
	三 重	322.10	187,018	581
	山 口	630.00	347,130	551
	- - - 合 計 - - -		1,240.10	779,896
もずく	千 葉	12.00	7,560	630
	東 京	486.00	171,148	352
	石 川	83.00	65,356	787
	愛 知	962.40	422,149	439
	三 重	336.16	159,538	475
	広 島	143.20	85,722	599
	山 口	444.00	162,748	367
	- - - 合 計 - - -		2,466.76	1,074,221
その他海藻	宮 城	45.00	14,647	325
	愛 知	175.00	58,166	332
	三 重	12.00	8,816	735
	山 口	9.00	18,368	2,041
	福 岡	378.60	351,686	929
	熊 本	924.00	384,763	416
	- - - 合 計 - - -		1,543.60	836,446
たらこ	宮 城	341.90	313,908	918
- - - 合 計 - - -		341.90	313,908	918
白子	宮 城	284.00	850,290	2,994
	千 葉	432.00	506,614	1,173
	山 口	19.00	426,300	22,437
	愛 媛	1.00	18,900	18,900
	- - - 合 計 - - -		736.00	1,802,104

生鮮

品名	産地	数量(kg)	金額(税込)	平均単価
生鮮	合計	1,258,944.40	829,158,668	659

冷凍

品名	産地	数量(kg)	金額(税込)	平均単価
ほんまぐろ	静 岡	1,154.20	5,151,568	4,463
	宮 城	285.24	541,091	1,897
	東 京	41.80	79,000	1,890
	神奈川	671.16	1,358,919	2,025
	- - - 合 計 - - -	2,152.40	7,130,578	3,313
きわだ	静 岡	31,677.20	26,763,095	845
	東 京	24.40	29,042	1,190
	- - - 合 計 - - -	31,701.60	26,792,137	845
めばち	静 岡	228,894.30	172,428,948	753
	宮 城	203.00	575,488	2,835
	東 京	5,300.30	4,782,768	902
	神奈川	12,685.40	9,500,647	749
	- - - 合 計 - - -	247,083.00	187,287,851	758
びんなが	静 岡	13,157.40	11,338,183	862
	宮 城	152.00	317,502	2,089
	東 京	31.30	25,833	825
	和歌山	131.80	97,193	737
	- - - 合 計 - - -	13,472.50	11,778,711	874
いんどまぐろ	静 岡	8,973.62	9,321,773	1,039
	- - - 合 計 - - -	8,973.62	9,321,773	1,039
その他まぐろ	静 岡	18,615.47	18,630,737	1,001
	群 馬	31.00	84,210	2,716
	神奈川	186.80	365,294	1,956
	愛 知	5,863.70	10,552,687	1,800
	- - - 合 計 - - -	24,696.97	29,632,928	1,200
かじき	静 岡	2,180.90	1,978,129	907
	宮 城	20.00	15,750	788
	愛 知	28.00	37,800	1,350
	- - - 合 計 - - -	2,228.90	2,031,679	912
かつお	静 岡	19,355.10	20,016,475	1,034
	宮 城	294.30	437,724	1,487
	東 京	9.00	6,614	735
	- - - 合 計 - - -	19,658.40	20,460,813	1,041

冷凍

品名	産地	数量(kg)	金額(税込)	平均単価
しろさけ	静岡	66.72	210,226	3,151
	北海道	2,360.00	1,267,252	537
	宮城	119.76	121,032	1,011
	千葉	64.00	48,720	761
	東京	6,490.00	4,119,360	635
	神奈川	277.56	624,592	2,250
	愛知	50.00	23,624	472
	三重	120.00	63,000	525
- - - 合計	- - -	9,548.04	6,477,806	678
ぎんざけ	静岡	4,006.94	3,059,818	764
	宮城	665.20	543,584	817
	千葉	1,560.00	895,010	574
	東京	24,397.00	14,564,967	597
	岐阜	325.50	283,026	870
	愛知	1,033.00	925,826	896
	三重	2,675.00	1,361,059	509
- - - 合計	- - -	34,662.64	21,633,290	624
べにざけ	北海道	96.00	78,624	819
	東京	307.76	225,992	734
	三重	68.04	50,008	735
- - - 合計	- - -	471.80	354,624	752
ますのすけ	東京	165.00	156,289	947
	- - - 合計	- - -	165.00	156,289
その他さけ	静岡	1,746.80	853,509	489
	東京	349.00	428,712	1,228
	愛知	18.00	20,474	1,137
	三重	405.00	233,882	577
- - - 合計	- - -	2,518.80	1,536,577	610
ます	静岡	115.74	234,196	2,023
	北海道	30.00	9,974	332
	宮城	100.00	67,724	677
	東京	25,630.00	37,114,448	1,448
	愛知	2,057.60	795,027	386
	三重	655.00	519,852	794
	兵庫	19.20	20,160	1,050
- - - 合計	- - -	28,607.54	38,761,381	1,355
その他ます	東京	114.00	90,822	797

冷凍

品名	産地	数量(kg)	金額(税込)	平均単価
その他ます	愛知	12.00	16,800	1,400
	三重	2,290.00	2,074,737	906
	- - - 合計 - - -	2,416.00	2,182,359	903
まいわし	千葉	32.00	17,050	533
	東京	670.00	273,210	408
	神奈川	60.00	35,910	599
	愛知	70.00	44,940	642
	- - - 合計 - - -	832.00	371,110	446
その他いわし	愛知	195.00	146,790	753
	- - - 合計 - - -	195.00	146,790	753
しらす	静岡	60.00	138,592	2,310
	- - - 合計 - - -	60.00	138,592	2,310
このしろ	三重	36.00	37,800	1,050
	- - - 合計 - - -	36.00	37,800	1,050
にしん	北海道	45.00	42,210	938
	- - - 合計 - - -	45.00	42,210	938
あじ	静岡	10.20	9,102	892
	宮城	927.55	510,126	550
	千葉	75.00	38,324	511
	東京	4,005.00	1,225,820	306
	愛知	5,428.00	2,191,552	404
	三重	376.00	155,064	412
	大阪	1,000.00	278,250	278
	兵庫	48.00	35,280	735
	- - - 合計 - - -	11,869.75	4,443,518	374
さば	静岡	859.35	569,535	663
	宮城	3,228.50	1,842,202	571
	茨城	10.00	4,724	472
	千葉	310.00	253,050	816
	東京	9,286.20	5,504,584	593
	神奈川	10.00	5,144	514
	福井	6.00	22,050	3,675
	愛知	2,627.80	1,395,846	531
	三重	8,620.00	5,014,474	582
	大阪	9,450.00	4,487,376	475
兵庫	163.20	171,360	1,050	

冷凍

品名	産地	数量(kg)	金額(税込)	平均単価
さば	香 川	45.00	17,482	388
- - - 合計	- - -	34,616.05	19,287,827	557
ぶり	東 京	1,090.10	768,471	705
	富 山	23.20	98,919	4,264
	石 川	10.30	38,934	3,780
	愛 知	120.00	75,600	630
	三 重	353.60	427,034	1,208
	徳 島	339.80	300,152	883
	福 岡	233.80	202,566	866
	長 崎	777.30	581,685	748
- - - 合計	- - -	2,948.10	2,493,361	846
ひらめ	東 京	20.00	13,650	683
	三 重	32.00	57,120	1,785
- - - 合計	- - -	52.00	70,770	1,361
その他かれい	静 岡	259.60	539,767	2,079
	宮 城	180.00	75,388	419
	東 京	10,549.00	6,839,110	648
	神奈川	140.00	150,564	1,075
	石 川	10.00	11,024	1,102
	愛 知	192.00	261,658	1,363
	三 重	1,014.00	704,338	695
	兵 庫	48.00	75,600	1,575
- - - 合計	- - -	12,392.60	8,657,449	699
したびらめ	愛 知	6.00	7,034	1,172
- - - 合計	- - -	6.00	7,034	1,172
たら	静 岡	42.70	81,085	1,899
	東 京	380.00	369,906	973
	愛 知	90.00	82,214	913
- - - 合計	- - -	512.70	533,205	1,040
すけそうたら	東 京	200.00	21,524	108
- - - 合計	- - -	200.00	21,524	108
メルルーサ	静 岡	3.80	7,301	1,921
	東 京	794.00	814,166	1,025
	愛 知	434.00	503,144	1,159
- - - 合計	- - -	1,231.80	1,324,611	1,075

冷凍

品名	産地	数量(kg)	金額(税込)	平均単価
その他たら	静岡	2.70	5,386	1,995
	東京	2,165.20	1,318,385	609
	愛知	488.00	280,764	575
	- - - 合計 - - -	2,655.90	1,604,535	604
ぎんだら	静岡	10.00	17,324	1,732
	福島	3,968.82	5,467,588	1,378
	東京	612.36	983,516	1,606
	愛知	858.00	1,208,784	1,409
	三重	1,519.56	2,483,052	1,634
- - - 合計 - - -	6,968.74	10,160,264	1,458	
れんこだい	静岡	40.00	27,300	683
	東京	379.10	238,874	630
	長崎	19.20	23,940	1,247
- - - 合計 - - -	438.30	290,114	662	
その他たい	静岡	157.40	100,020	635
	東京	1,476.00	571,192	387
- - - 合計 - - -	1,633.40	671,212	411	
さわら	静岡	144.55	203,791	1,410
	東京	6,431.00	3,936,763	612
	愛知	1,281.00	725,702	567
	三重	880.00	503,496	572
	兵庫	96.00	75,600	788
	鳥取	170.00	217,770	1,281
	山口	314.00	211,048	672
- - - 合計 - - -	9,316.55	5,874,170	631	
めぬけ	静岡	923.44	787,465	853
	宮城	767.10	730,279	952
	千葉	2,060.40	844,798	410
	東京	2,793.00	1,767,870	633
	愛知	656.00	502,210	766
	三重	2,688.00	1,411,172	525
	兵庫	165.00	195,992	1,188
- - - 合計 - - -	10,052.94	6,239,786	621	
めばる	愛知	18.00	22,364	1,242
- - - 合計 - - -	18.00	22,364	1,242	

冷凍

品名	産地	数量(kg)	金額(税込)	平均単価
いぼたい	静 岡	1.60	1,814	1,134
	東 京	1,048.00	706,896	675
	岐 阜	47.34	41,422	875
	愛 知	1,116.00	582,790	522
	- - - 合 計 - - -	2,212.94	1,332,922	602
あなご	静 岡	11,238.30	461,600	41
	宮 城	39.60	57,960	1,464
	東 京	850.40	1,471,150	1,730
	岐 阜	139.20	379,680	2,728
	愛 知	13.50	44,100	3,267
	大 阪	80.00	100,800	1,260
	山 口	4.50	9,450	2,100
	長 崎	100.00	162,750	1,628
- - - 合 計 - - -	12,465.50	2,687,490	216	
ほっけ	静 岡	19.60	5,880	300
	北海道	7,725.00	1,316,379	170
	青 森	150.00	23,624	157
	宮 城	2,555.10	1,122,067	439
	栃 木	4,036.00	1,129,192	280
	東 京	211.00	118,544	562
	- - - 合 計 - - -	14,696.70	3,715,686	253
あまだい	東 京	140.00	171,672	1,226
- - - 合 計 - - -	140.00	171,672	1,226	
きんめだい	宮 城	470.00	546,524	1,163
	東 京	3,007.00	2,312,018	769
- - - 合 計 - - -	3,477.00	2,858,542	822	
いとよりだい	東 京	20.00	22,048	1,102
	愛 知	6.00	7,034	1,172
- - - 合 計 - - -	26.00	29,082	1,119	
さより	愛 知	66.00	221,760	3,360
- - - 合 計 - - -	66.00	221,760	3,360	
むつ	静 岡	3.00	17,322	5,774
	東 京	230.00	401,098	1,744
	神奈川	110.00	258,300	2,348
	愛 知	180.00	425,246	2,362

冷凍

品名	産地	数量(kg)	金額(税込)	平均単価
- - - 合計	- - -	523.00	1,101,966	2,107
その他ふぐ	山 口	170.00	174,194	1,025
- - - 合計	- - -	170.00	174,194	1,025
かます	宮 城	10.00	2,100	210
- - - 合計	- - -	10.00	2,100	210
さんま	北海道	5,240.00	785,504	150
	宮 城	10,342.35	2,557,208	247
	茨 城	60.00	9,134	152
	東 京	189.00	117,368	621
	愛 知	60.00	65,100	1,085
- - - 合計	- - -	15,891.35	3,534,314	222
にぎす	静 岡	120.00	196,560	1,638
	愛 知	123.50	119,784	970
- - - 合計	- - -	243.50	316,344	1,299
しいら	静 岡	20.59	34,591	1,680
	宮 城	490.00	246,960	504
	神奈川	39.00	25,830	662
- - - 合計	- - -	549.59	307,381	559
たちうお	静 岡	45.00	28,346	630
	東 京	3,232.00	1,356,373	420
	愛 知	64.00	52,498	820
	三 重	420.00	154,348	367
	兵 庫	19.20	18,144	945
	徳 島	5.00	7,350	1,470
- - - 合計	- - -	3,785.20	1,617,059	427
まなかつお	東 京	20.00	24,780	1,239
	岐 阜	27.00	122,344	4,531
- - - 合計	- - -	47.00	147,124	3,130
その他魚類	静 岡	1,021.00	1,076,614	1,054
	宮 城	115.00	92,914	808
	東 京	5,695.00	4,345,286	763
	愛 知	2,544.00	1,673,798	658
	三 重	1,599.50	1,148,940	718
	兵 庫	16.00	30,134	1,883

冷凍

品名	産地	数量(kg)	金額(税込)	平均単価
その他魚類	鳥取	1,295.00	928,064	717
	山口	10.00	10,290	1,029
	徳島	80.00	80,846	1,011
	香川	100.00	34,650	347
	福岡	84.00	55,860	665
- - - 合計	- - -	12,559.50	9,477,396	755
雑魚	東京	864.00	589,470	682
	愛知	17.00	56,221	3,307
- - - 合計	- - -	881.00	645,691	733
うなぎ	静岡	2,720.10	10,131,558	3,725
	東京	3,508.00	5,023,298	1,432
	愛知	20.00	55,650	2,783
	大阪	485.00	612,148	1,262
- - - 合計	- - -	6,733.10	15,822,654	2,350
あゆ	東京	220.00	528,990	2,405
	- - - 合計	- - -	220.00	528,990
わかさぎ	東京	1,440.00	484,772	337
	愛知	5.00	2,047	409
- - - 合計	- - -	1,445.00	486,819	337
ブラックタイガー	静岡	357.00	493,434	1,382
	東京	11,033.10	11,887,320	1,077
	岐阜	348.00	278,040	799
	愛知	3,128.50	3,657,549	1,169
	三重	242.80	305,130	1,257
	大阪	10.80	11,024	1,021
	兵庫	336.00	148,302	441
	福岡	9.12	17,640	1,934
- - - 合計	- - -	15,465.32	16,798,439	1,086
その他くるまえび	東京	312.00	777,102	2,491
	愛知	781.00	1,473,198	1,886
- - - 合計	- - -	1,093.00	2,250,300	2,059
あまえび	東京	3,115.20	4,107,938	1,319
	神奈川	780.00	1,559,460	1,999
	愛知	60.00	39,690	662
	三重	266.00	792,218	2,978
	兵庫	492.00	1,976,404	4,017

冷凍

品名	産地	数量(kg)	金額(税込)	平均単価
- - - 合計	- - -	4,713.20	8,475,710	1,798
こえび	静 岡	609.00	2,177,108	3,575
	愛 知	50.00	23,100	462
- - - 合計	- - -	659.00	2,200,208	3,339
いせえび	静 岡	190.00	611,624	3,219
	東 京	130.00	470,190	3,617
	愛 知	155.00	661,074	4,265
	三 重	276.00	647,640	2,347
- - - 合計	- - -	751.00	2,390,528	3,183
その他えび	静 岡	1,869.10	1,187,479	635
	北海道	3.00	21,000	7,000
	千 葉	12.00	34,020	2,835
	東 京	28,499.00	33,155,889	1,163
	神奈川	248.00	500,640	2,019
	岐 阜	4,420.45	5,842,473	1,322
	愛 知	17,646.60	27,033,613	1,532
	三 重	5,374.20	6,011,792	1,119
	大 阪	1,557.00	1,589,490	1,021
- - - 合計	- - -	59,629.35	75,376,396	1,264
たらばがに	静 岡	212.00	695,940	3,283
	北海道	40.00	116,340	2,909
	茨 城	23.20	58,590	2,525
	東 京	5,899.90	14,402,095	2,441
	愛 知	90.40	251,160	2,778
	鳥 取	10.00	32,550	3,255
	山 口	125.00	255,937	2,047
	福 岡	189.00	512,133	2,710
- - - 合計	- - -	6,589.50	16,324,745	2,477
ずわいがに	静 岡	525.00	1,335,502	2,544
	北海道	335.00	451,492	1,348
	岩 手	122.40	330,120	2,697
	東 京	9,467.00	15,925,520	1,682
	神奈川	19.80	45,360	2,291
	福 井	66.00	113,084	1,713
	愛 知	1,468.02	2,743,910	1,869
	三 重	655.00	1,107,276	1,690
	大 阪	895.00	1,052,353	1,176
	鳥 取	2,349.50	5,229,487	2,226
	鳥 根	456.00	1,067,030	2,340
福 岡	308.00	433,173	1,406	

冷凍

品名	産地	数量(kg)	金額(税込)	平均単価
- - - 合計	- - -	16,666.72	29,834,307	1,790
けがに	東 京	36.00	36,120	1,003
	愛 知	8.00	20,580	2,573
- - - 合計	- - -	44.00	56,700	1,289
わたりがに	静 岡	20.00	10,290	515
	東 京	456.00	298,368	654
	神奈川	6.00	6,174	1,029
	愛 知	6,566.00	3,901,637	594
- - - 合計	- - -	7,048.00	4,216,469	598
その他かに	東 京	316.00	343,916	1,088
	愛 知	234.00	339,276	1,450
- - - 合計	- - -	550.00	683,192	1,242
こういか	静 岡	1,208.00	2,115,424	1,751
	東 京	2,468.20	5,005,770	2,028
	愛 知	12.00	566	47
	三 重	472.00	902,256	1,912
	大 阪	40.00	39,896	997
	兵 庫	8.00	5,040	630
	徳 島	300.00	360,612	1,202
- - - 合計	- - -	4,508.20	8,429,564	1,870
あおりいか	東 京	327.00	278,140	851
- - - 合計	- - -	327.00	278,140	851
やりいか	静 岡	1,446.00	931,379	644
	茨 城	75.00	52,934	706
	東 京	3,210.00	1,482,598	462
	愛 知	3,066.00	673,028	220
	三 重	40.00	32,336	808
	大 阪	720.00	849,232	1,179
	兵 庫	54.00	48,192	892
	福 岡	385.00	594,818	1,545
- - - 合計	- - -	8,996.00	4,664,517	519
するめいか	静 岡	3.60	19,844	5,512
	北海道	750.00	282,450	377
	青 森	198.00	99,852	504
	宮 城	350.00	170,887	488
	茨 城	1,449.00	1,212,142	837

冷凍

品名	産地	数量(kg)	金額(税込)	平均単価
するめいか	千葉	100.00	52,500	525
	東京	19,521.00	6,162,859	316
	神奈川	944.80	1,458,455	1,544
	兵庫	59.12	51,786	876
	長崎	179.00	206,744	1,155
- - - 合計	- - -	23,554.52	9,717,519	413
あかいか	青森	1,222.00	682,910	559
	千葉	2,190.00	1,039,914	475
	東京	407.00	138,268	340
- - - 合計	- - -	3,819.00	1,861,092	487
その他いか	静岡	1,643.79	112,012	68
	青森	7,528.70	3,043,381	404
	宮城	6.00	4,724	787
	秋田	120.00	163,796	1,365
	千葉	7,525.00	3,282,814	436
	東京	531.00	634,188	1,194
	石川	6,528.00	2,106,818	323
	愛知	448.00	324,996	725
	三重	555.00	743,904	1,340
	大阪	30.00	32,548	1,085
	徳島	282.00	274,154	972
沖縄	179.00	286,221	1,599	
- - - 合計	- - -	25,376.49	11,009,556	434
まだこ	静岡	8,766.70	11,965,955	1,365
	宮城	3.25	2,100	646
	茨城	340.00	603,603	1,775
	東京	10,025.80	6,673,979	666
	愛知	70.00	133,874	1,912
	三重	606.00	975,232	1,609
	大阪	164.50	110,544	672
	徳島	60.00	73,080	1,218
	福岡	70.00	80,618	1,152
- - - 合計	- - -	20,106.25	20,618,985	1,026
いいだこ	静岡	75.00	69,142	922
	東京	1,200.00	504,000	420
- - - 合計	- - -	1,275.00	573,142	450
ばい	宮城	81.60	210,728	2,582
	東京	30.00	45,150	1,505
- - - 合計	- - -	111.60	255,878	2,293

冷凍

品名	産地	数量(kg)	金額(税込)	平均単価
その他いがい	東京	90.00	55,650	618
- - - 合計	- - -	90.00	55,650	618
ほたてがし	静岡	30.00	50,425	1,681
	北海道	820.00	619,916	756
	青森	24.00	45,988	1,916
	宮城	133.50	267,854	2,006
	福島	400.00	239,400	599
	東京	12,899.20	13,513,516	1,048
	神奈川	67.20	293,264	4,364
	愛知	15,020.00	11,512,666	766
- - - 合計	- - -	29,393.90	26,543,029	903
かき	東京	57.60	51,408	893
	愛知	520.00	430,178	827
	三重	210.00	146,788	699
	広島	60.00	53,546	892
- - - 合計	- - -	847.60	681,920	805
ばかがし	東京	110.00	202,644	1,842
- - - 合計	- - -	110.00	202,644	1,842
あさり	東京	1,690.00	1,150,150	681
	愛知	930.00	639,342	687
- - - 合計	- - -	2,620.00	1,789,492	683
はまぐり	東京	20.00	23,624	1,181
- - - 合計	- - -	20.00	23,624	1,181
その他二枚貝	静岡	59.00	103,530	1,755
	東京	78.00	195,455	2,506
- - - 合計	- - -	137.00	298,985	2,182
もずく	愛知	156.00	139,230	893
	沖縄	324.00	85,990	265
- - - 合計	- - -	480.00	225,220	469
その他食品	静岡	267.00	283,282	1,061
	愛知	75.00	76,646	1,022
- - - 合計	- - -	342.00	359,928	1,052

冷凍

品名	産地	数量(kg)	金額(税込)	平均単価
冷凍	合計	835,904.07	719,352,107	861

塩蔵加工

品名	産地	数量(kg)	金額(税込)	平均単価
なまこ	北海道	1.00	26,250	26,250
	愛知	43.00	62,472	1,453
	- - - 合計 - - -	44.00	88,722	2,016
かずのこ	北海道	53.60	553,716	10,331
	青森	2.40	11,340	4,725
	東京	18.00	41,076	2,282
	神奈川	199.20	705,178	3,540
	新潟	10.80	16,026	1,484
	愛知	102.00	134,500	1,319
	- - - 合計 - - -	386.00	1,461,836	3,787
すじこ	青森	96.00	131,038	1,365
	東京	10.00	136,500	13,650
	- - - 合計 - - -	106.00	267,538	2,524
いくら	北海道	894.80	7,574,698	8,465
	青森	82.80	2,043,090	24,675
	岩手	43.04	267,918	6,225
	宮城	50.40	42,336	840
	埼玉	156.00	975,240	6,252
	東京	809.20	3,908,412	4,830
	愛知	8.00	70,560	8,820
	大阪	452.00	699,298	1,547
	山口	6.00	34,650	5,775
	福岡	659.20	634,571	963
- - - 合計 - - -	3,161.44	16,250,773	5,140	
たらこ	北海道	336.00	832,334	2,477
	山形	20.10	3,565	177
	東京	195.00	398,733	2,045
	愛知	93.00	215,460	2,317
	山口	30.00	77,488	2,583
	福岡	839.10	2,579,844	3,075
- - - 合計 - - -	1,513.20	4,107,424	2,714	
その他魚卵	東京	68.88	169,848	2,466
	神奈川	25.20	183,078	7,265
	石川	3.50	33,074	9,450
	愛知	0.60	11,024	18,373
	兵庫	86.40	18,144	210
- - - 合計 - - -	184.58	415,168	2,249	

塩蔵加工

品名	産地	数量(kg)	金額(税込)	平均単価
白子	北海道	16.80	31,447	1,872
	宮 城	371.20	848,647	2,286
	千 葉	54.00	100,012	1,852
	東 京	116.50	412,646	3,542
	山 口	3.00	53,864	17,955
- - - 合 計 - - -		561.50	1,446,616	2,576
塩さけ	静 岡	7,459.50	6,017,008	807
	北海道	10,783.70	6,042,518	560
	宮 城	6,742.00	5,320,706	789
	茨 城	320.00	267,456	836
	千 葉	36,838.00	24,978,366	678
	東 京	11,593.50	7,289,933	629
	愛 知	1,328.00	925,344	697
- - - 合 計 - - -		75,064.70	50,841,331	677
塩ます	北海道	1.60	29,400	18,375
	千 葉	40.00	33,600	840
	東 京	39.10	316,248	8,088
- - - 合 計 - - -		80.70	379,248	4,699
塩さば	青 森	734.66	1,416,964	1,929
	千 葉	5,675.21	4,183,294	737
	東 京	1,219.70	1,966,458	1,612
	愛 知	90.00	69,928	777
- - - 合 計 - - -		7,719.57	7,636,644	989
塩さんま	北海道	9,598.60	3,758,787	392
	- - - 合 計 - - -		9,598.60	3,758,787
塩辛	静 岡	2,567.39	2,908,331	1,133
	北海道	670.10	586,855	876
	青 森	1,535.76	548,854	357
	宮 城	4,054.88	4,228,908	1,043
	東 京	47.80	35,374	740
	神奈川	239.52	597,154	2,493
	福 岡	99.48	110,447	1,110
	- - - 合 計 - - -		9,214.93	9,015,923
開干	静 岡	65,000.72	38,007,728	585
	北海道	234.50	239,084	1,020
	青 森	126.12	170,489	1,352
	宮 城	15.00	15,014	1,001
	福 島	378.40	581,052	1,536
	茨 城	12,327.80	9,903,486	803

塩蔵加工

品名	産地	数量(kg)	金額(税込)	平均単価
開干	千葉	2,069.80	1,523,645	736
	東京	374.50	304,208	812
	神奈川	28.00	52,920	1,890
	岐阜	31.68	51,282	1,619
	愛知	194.00	50,146	258
	三重	535.60	223,584	417
	山口	1,785.60	1,938,426	1,086
	福岡	2.40	9,240	3,850
	佐賀	63.00	27,562	437
- - - 合計 - - -		83,167.12	53,097,866	638
燻製	東京	350.00	656,140	1,875
	愛知	1,400.00	2,263,794	1,617
	大阪	24.00	18,270	761
- - - 合計 - - -		1,774.00	2,938,204	1,656
塩干	静岡	971.50	5,975,436	6,151
	北海道	11,631.80	6,602,904	568
	青森	291.60	248,671	853
	岩手	2,084.80	1,101,310	528
	宮城	11,155.20	8,864,687	795
	千葉	2,070.00	1,307,664	632
	東京	5,552.20	4,118,161	742
	富山	54.00	72,920	1,350
	石川	235.80	159,450	676
	愛知	25,618.70	15,217,846	594
	三重	1,063.60	953,331	896
	滋賀	30.00	28,660	955
	兵庫	408.00	351,132	861
	鳥取	4.00	13,230	3,308
	島根	39.60	31,846	804
	広島	197.40	125,684	637
	山口	591.20	589,614	997
	徳島	432.00	449,400	1,040
	香川	160.00	182,700	1,142
	愛媛	211.20	227,136	1,075
福岡	646.60	692,002	1,070	
- - - 合計 - - -		63,449.20	47,313,784	746
素干	静岡	108.94	568,115	5,215
	北海道	125.00	243,914	1,951
	青森	4.00	8,400	2,100
	宮城	3.60	15,434	4,287
	茨城	1,468.00	1,085,589	740
	東京	2,708.00	1,594,210	589
	愛知	1,372.50	561,255	409
	大阪	445.20	811,436	1,823
	山口	264.00	450,660	1,707
福岡	237.60	269,734	1,135	

塩蔵加工

品名	産地	数量(kg)	金額(税込)	平均単価
素干	大分	658.00	957,810	1,456
- - - 合計 - - -		7,394.84	6,566,557	888
丸干	静岡	184.00	71,366	388
	青森	29.60	54,474	1,840
	岩手	108.00	81,270	753
	宮城	0.80	3,674	4,593
	福島	122.40	89,586	732
	千葉	8,090.50	4,107,855	508
	東京	143.70	399,602	2,781
	愛知	586.90	488,469	832
	三重	592.40	478,925	808
	兵庫	100.00	63,000	630
	福岡	18.40	25,620	1,392
	大分	505.20	505,716	1,001
	鹿児島	64.00	38,640	604
- - - 合計 - - -		10,545.90	6,408,197	608
煮干	静岡	9,790.80	15,485,148	1,582
	青森	3,873.94	5,442,454	1,405
	茨城	427.60	534,974	1,251
	千葉	7,607.70	8,518,993	1,120
	東京	5,429.00	6,552,072	1,207
	石川	3.00	5,670	1,890
	愛知	1,394.80	1,873,512	1,343
	三重	1,196.16	948,448	793
	大阪	1,192.90	1,325,619	1,111
	兵庫	1,323.00	1,084,544	820
	広島	598.00	851,962	1,425
	愛媛	21.80	25,620	1,175
	福岡	735.84	1,351,136	1,836
- - - 合計 - - -		33,594.54	44,000,152	1,310
揚物	静岡	11,845.60	5,835,281	493
	岩手	1,100.00	469,014	426
	宮城	8,804.40	7,036,638	799
	福島	180.00	135,174	751
	茨城	333.20	115,698	347
	東京	546.00	361,956	663
	神奈川	43.00	32,716	761
	新潟	4,970.00	2,869,526	577
	石川	1,116.00	534,394	479
	愛知	12,468.60	24,423,982	1,959
	三重	379.00	197,435	521
	京都	5,858.80	3,871,921	661
	兵庫	856.00	419,422	490
	岡山	1,080.40	797,766	738
	山口	48.00	31,500	656
	長崎	154.00	185,894	1,207

塩蔵加工

品名	産地	数量(kg)	金額(税込)	平均単価
- - - 合計	- - -	49,783.00	47,318,317	950
はんぺん	静岡	21,288.40	8,102,213	381
	東京	100.00	70,350	704
	新潟	259.00	241,641	933
	石川	129.00	50,904	395
	愛知	391.60	334,945	855
	- - - 合計	- - -	22,168.00	8,800,053
練製品	静岡	16,396.18	19,451,801	1,186
	北海道	64.80	97,860	1,510
	岩手	3.00	2,362	787
	宮城	4,586.40	3,147,287	686
	秋田	179.00	218,536	1,221
	福島	130.00	54,284	418
	茨城	14.40	14,666	1,018
	東京	1,617.80	1,848,583	1,143
	神奈川	997.70	1,165,791	1,168
	新潟	7,031.50	3,867,823	550
	石川	1,502.00	1,535,337	1,022
	愛知	23,042.80	15,841,038	687
	三重	1,835.40	1,183,314	645
	京都	21.00	33,072	1,575
	大阪	136.00	538,324	3,958
	兵庫	4,360.00	1,585,263	364
	島根	202.00	149,936	742
	岡山	222.00	219,082	987
	広島	388.00	497,593	1,282
山口	10.00	6,300	630	
- - - 合計	- - -	62,739.98	51,458,252	820
湯煮品	静岡	4,334.20	6,048,354	1,395
	北海道	204.00	202,608	993
	青森	108.00	121,188	1,122
	岩手	308.00	292,040	948
	宮城	40.00	63,000	1,575
	福島	426.00	272,160	639
	茨城	30.00	81,614	2,720
	千葉	1,322.00	1,396,080	1,056
	東京	258.00	340,922	1,321
	福井	24.00	27,720	1,155
	愛知	1,816.00	2,130,280	1,173
	三重	89.80	118,694	1,322
	大阪	25.00	12,072	483
	兵庫	460.80	623,028	1,352
	- - - 合計	- - -	9,445.80	11,729,760

塩蔵加工

品名	産地	数量(kg)	金額(税込)	平均単価
粕漬け	静岡	1,695.36	2,891,504	1,706
	宮城	202.40	190,988	944
	東京	324.64	437,628	1,348
	大阪	50.00	40,320	806
	- - - 合計 - - -	2,272.40	3,560,440	1,567
糀漬け	静岡	10,267.55	9,018,071	878
	宮城	683.64	563,112	824
	岐阜	46.65	30,576	655
	- - - 合計 - - -	10,997.84	9,611,759	874
味付品	北海道	803.40	580,586	723
	青森	6,002.84	2,485,066	414
	宮城	2,350.21	1,595,008	679
	福島	738.00	239,397	324
	茨城	658.92	283,718	431
	東京	57.60	128,520	2,231
	新潟	49.50	51,970	1,050
	大阪	45.00	37,800	840
	山口	1,488.00	126,940	85
	福岡	1.80	6,552	3,640
	熊本	176.40	66,142	375
	- - - 合計 - - -	12,371.67	5,601,699	453
調味漬品	静岡	9,992.88	7,834,509	784
	北海道	46.25	52,676	1,139
	青森	6,404.45	963,760	150
	宮城	200.64	168,454	840
	東京	130.15	120,190	923
	神奈川	25.84	41,240	1,596
	新潟	111.90	145,092	1,297
	石川	6.00	11,340	1,890
	福井	52.50	308,700	5,880
	京都	81.00	173,979	2,148
	大阪	171.80	109,588	638
	兵庫	19.20	39,690	2,067
	山口	28.80	10,584	368
	福岡	79.44	83,385	1,050
	- - - 合計 - - -	17,350.85	10,063,187	580
鰻加工品	静岡	2,906.15	8,826,044	3,037
	東京	890.00	1,285,718	1,445
	愛知	499.70	1,922,888	3,848
	大阪	100.07	178,184	1,781
	兵庫	1,963.00	4,585,546	2,336
- - - 合計 - - -	6,358.92	16,798,380	2,642	

塩蔵加工

品名	産地	数量(kg)	金額(税込)	平均単価
乾節	静岡	81.60	58,170	713
	千葉	37.50	44,414	1,184
	東京	60.80	52,752	868
	愛知	492.40	465,276	945
	- - - 合計 - - -	672.30	620,612	923
みりん干し	静岡	1,227.60	897,176	731
	宮城	2,175.50	1,958,173	900
	茨城	146.00	56,132	384
	千葉	113.68	109,284	961
	東京	100.80	88,136	874
	石川	6.00	11,340	1,890
	愛知	57.60	69,552	1,208
	三重	405.60	319,746	788
	大阪	10.00	10,500	1,050
	山口	261.36	171,108	655
	福岡	36.40	61,740	1,696
- - - 合計 - - -	4,540.54	3,752,887	827	
サラダ	静岡	814.60	1,128,983	1,386
	千葉	96.00	65,515	682
	東京	104.40	130,251	1,248
	神奈川	97.20	120,948	1,244
	石川	7.50	16,694	2,226
	岐阜	30.00	22,490	750
	大阪	8.00	10,080	1,260
	兵庫	512.00	222,485	435
	- - - 合計 - - -	1,669.70	1,717,446	1,029
珍味	静岡	608.60	672,540	1,105
	北海道	151.40	383,255	2,531
	青森	479.80	944,677	1,969
	岩手	6.40	21,168	3,308
	宮城	545.80	861,673	1,579
	福島	231.80	842,546	3,635
	茨城	1,046.00	1,222,345	1,169
	埼玉	387.20	1,105,685	2,856
	千葉	15.20	23,142	1,523
	東京	862.20	1,492,038	1,731
	神奈川	82.44	165,704	2,010
	新潟	511.94	602,957	1,178
	石川	15.60	20,412	1,308
	山梨	24.00	220,496	9,187
	愛知	1,523.20	3,089,412	2,028
	三重	207.60	272,664	1,313
	大阪	752.60	738,476	981
兵庫	555.48	757,776	1,364	

塩蔵加工

品名	産地	数量(kg)	金額(税込)	平均単価
珍味	島根	242.40	707,224	2,918
	広島	1,601.60	799,539	499
	山口	191.40	150,596	787
	愛媛	50.40	100,170	1,988
	熊本	94.00	66,093	703
- - - 合計 - - -		10,187.06	15,260,588	1,498
調味加工品	静岡	731.18	1,134,553	1,552
	北海道	1,015.55	953,797	939
	青森	528.00	323,750	613
	宮城	1,451.16	1,487,612	1,025
	福島	44.40	149,571	3,369
	栃木	60.00	40,318	672
	千葉	32.00	33,600	1,050
	東京	3,361.40	4,254,213	1,266
	神奈川	567.18	782,712	1,380
	新潟	971.16	867,684	893
	石川	40.00	23,096	577
	福井	30.00	29,924	997
	岐阜	15.00	32,550	2,170
	愛知	6,716.13	7,289,146	1,085
	三重	11,017.38	804,428	73
	大阪	1,644.92	2,506,301	1,524
	兵庫	896.72	722,000	805
	奈良	25.00	21,000	840
	島根	7.60	35,174	4,628
	広島	251,010.80	1,942,562	8
	山口	121.24	58,046	479
	愛媛	62.10	58,968	950
	福岡	29.16	35,833	1,229
熊本	1,369.56	470,390	343	
- - - 合計 - - -		281,747.64	24,057,228	85
その他加工品	静岡	3,114.74	1,849,467	594
	北海道	224.00	205,800	919
	青森	1,273.60	1,900,173	1,492
	岩手	145.60	279,132	1,917
	宮城	14,625.20	7,345,694	502
	福島	272.00	143,636	528
	茨城	154.00	113,358	736
	埼玉	58.00	54,810	945
	千葉	106.60	93,606	878
	東京	2,974.10	3,016,372	1,014
	新潟	26.10	23,144	887
	岐阜	1,784.80	365,526	205
	愛知	459.20	356,582	777
	三重	5,247.60	2,450,754	467
	滋賀	15.60	47,595	3,051
	大阪	288.00	448,238	1,556
	兵庫	265.00	369,180	1,393

塩蔵加工

品名	産地	数量(kg)	金額(税込)	平均単価
その他加工品	鳥根	326.40	315,124	965
	岡山	20.16	57,708	2,863
	広島	33.00	73,678	2,233
	山口	510.00	465,146	912
	愛媛	30.40	67,284	2,213
	福岡	139.20	149,688	1,075
	熊本	20.00	89,250	4,463
- - - 合計 - - -		32,113.30	20,280,945	632
魚卵加工品	北海道	38.84	77,468	1,995
	宮城	117.60	98,784	840
	千葉	22.00	152,250	6,920
	東京	829.60	1,519,837	1,832
	愛知	149.00	681,760	4,576
	大阪	1,350.00	1,535,306	1,137
	山口	142.00	398,578	2,807
福岡	2,680.40	6,514,024	2,430	
- - - 合計 - - -		5,329.44	10,978,007	2,060
鳥卵加工	静岡	1,676.72	1,625,731	970
	埼玉	202.00	318,150	1,575
	千葉	22.20	155,937	7,024
	神奈川	679.00	425,234	626
	新潟	4,427.40	4,311,983	974
	愛知	1,191.25	786,075	660
- - - 合計 - - -		8,198.57	7,623,110	930
ワライ	静岡	60.00	39,690	662
	宮城	250.00	157,500	630
	東京	310.56	193,638	624
	愛知	354.00	149,938	424
	香川	140.00	71,394	510
- - - 合計 - - -		1,114.56	612,160	549
キヨザ'	静岡	11,478.40	6,310,992	550
	群馬	306.00	179,188	586
	千葉	520.20	229,100	440
	東京	486.00	161,937	333
	神奈川	2,562.00	946,122	369
	福井	2,337.00	847,436	363
	三重	401.20	266,464	664
大阪	174.08	82,151	472	
- - - 合計 - - -		18,264.88	9,023,390	494
惣菜	静岡	17,828.35	8,557,185	480
	北海道	5.76	4,032	700

塩蔵加工

品名	産地	数量(kg)	金額(税込)	平均単価
惣菜	青森	5.50	5,774	1,050
	宮城	594.40	307,052	517
	山形	358.00	323,814	905
	茨城	4,653.40	1,557,373	335
	栃木	221.00	290,292	1,314
	群馬	112.00	75,222	672
	千葉	720.20	574,064	797
	東京	1,193.30	736,271	617
	神奈川	7,926.30	3,488,666	440
	新潟	1,860.70	1,313,899	706
	石川	17.00	23,162	1,362
	福井	3,867.20	1,957,186	506
	岐阜	5,380.20	3,180,660	591
	愛知	3,151.50	1,869,374	593
	三重	519.60	345,547	665
	京都	6,367.70	3,983,989	626
	大阪	2,339.30	1,245,321	532
	兵庫	2,076.80	1,016,570	489
	奈良	138.00	147,591	1,070
	鳥取	1,222.00	1,025,388	839
	島根	436.50	367,412	842
	岡山	47.00	50,778	1,080
	広島	527.20	505,692	959
	山口	416.00	423,842	1,019
	徳島	54.00	18,468	342
	香川	11.00	13,986	1,271
	愛媛	39.68	79,002	1,991
	福岡	208.00	81,421	391
	熊本	126.00	73,867	586
大分	2.50	3,937	1,575	
- - - 合計 - - -		62,426.09	33,646,837	539
デザート	静岡	1,048.40	736,238	702
	福島	132.00	131,670	998
	茨城	556.00	295,941	532
	栃木	128.40	163,114	1,270
	群馬	44.00	48,594	1,104
	千葉	233.00	130,934	562
	東京	133.20	140,070	1,052
	岐阜	1,077.80	915,101	849
	愛知	6,839.00	3,916,183	573
	三重	2,566.80	844,449	329
	滋賀	177.60	126,882	714
	大阪	5,070.00	1,931,907	381
	広島	316.80	112,769	356
	香川	154.00	50,933	331
愛媛	32.00	30,240	945	
- - - 合計 - - -		18,509.00	9,575,025	517
その他食品	静岡	12,635.49	8,475,728	671

塩蔵加工

品名	産地	数量(kg)	金額(税込)	平均単価
その他食品	北海道	456.40	960,636	2,105
	青森	461.20	349,554	758
	岩手	145.68	65,676	451
	宮城	4,812.80	2,634,794	547
	秋田	4.00	7,140	1,785
	茨城	228.76	484,714	2,119
	栃木	10.40	8,101	779
	群馬	241.00	241,080	1,000
	千葉	95.40	428,380	4,490
	東京	6,217.34	5,688,541	915
	神奈川	699.28	1,281,177	1,832
	新潟	3,683.76	2,164,169	587
	石川	114.80	124,837	1,087
	福井	5,264.40	2,136,817	406
	長野	60.00	154,350	2,573
	岐阜	1,401.00	1,292,781	923
	愛知	13,450.80	9,373,068	697
	三重	1,508.00	382,746	254
	大阪	1,995.60	885,708	444
	兵庫	71.60	44,565	622
	奈良	174.00	85,035	489
	和歌山	1,207.00	534,349	443
	鳥取	176.00	147,040	835
	島根	3,246.00	2,434,705	750
	岡山	56.40	56,238	997
	広島	38.40	26,460	689
	山口	457.80	306,902	670
	香川	3,004.00	1,768,641	589
	愛媛	58.50	147,420	2,520
	福岡	86.60	96,914	1,119
長崎	406.00	489,709	1,206	
熊本	10.00	8,924	892	
- - - 合計 - - -		62,478.41	43,286,899	693
塩蔵加工	合計	1,008,300.77	601,371,751	596
総合計		3,103,149.24	2,149,882,526	693