

市場月報

平成
21 3

○ 青果部

- 1 種別取扱高 本月の概要
- 2 種別日別取扱高
- 3 委託・買付別種別取扱高
- 4 県内・県外別種別取扱高
- 5 都道府県別種別取扱高
- 6 品目別取扱数量順位表
- 7 品目別取扱金額順位表
- 8~ 品目産地別取扱高

浜松市中央卸売市場

1 種別取扱高

数量 = kg
金額 = 円(税込)

種別	本月取扱高					一日平均取扱高	
	数量		金額		平均単価	数量	金額
野菜	7,257,358.21	72.1 %	1,458,016,366	62.5 %	201	329,879.91	66,273,471
果実	2,557,786.45	25.4 %	818,868,107	35.1 %	320	116,263.02	37,221,277
その他	244,665.30	2.5 %	54,000,473	2.4 %	221	11,121.15	2,454,567
合計	10,059,809.96	100 %	2,330,884,946	100 %	232	457,264.08	105,949,315

種別	前月取扱高及び対比			
	数量		金額	
野菜	6,982,357.73	103.9 %	1,256,378,890	116.0 %
果実	2,654,450.52	96.4 %	805,400,598	101.7 %
その他	251,152.56	97.4 %	58,890,887	91.7 %
合計	9,887,960.81	101.7 %	2,120,670,375	109.9 %

種別	前年同期取扱高及び対比			
	数量		金額	
野菜	7,433,941.22	97.6 %	1,489,374,626	97.9 %
果実	2,739,319.87	93.4 %	827,626,603	98.9 %
その他	293,713.04	83.3 %	57,748,887	93.5 %
合計	10,466,974.13	96.1 %	2,374,750,116	98.2 %

本月の概要

- 1 開市日数 22 日
- 2 最高入荷日 3月2日 571,271.36 kg 4 最高売上日 3月21日 141,515,942 円
- 3 最低入荷日 3月31日 308,134.83 kg 5 最低売上日 3月31日 71,847,121 円

編集方法

この市場月報は、浜松市中央卸売市場において、当該月中に取引された生鮮食料品(青果部・水産物部)に関し、卸売業者が浜松市中央卸売市場業務条例等の定めるところにより提出した各種報告書に基づいて作成しました。

- 単位 kg・円(税込)にて表示してあります。
- 平均単価 有効桁において、単純平均値を用いています。
- 産地 原則として、原産地を採用していますが、一部当該出荷者の属する都道府県別(属人主義)による産地表示となっている場合があります。
- 端数処理 単位未満の数値を処理してあるため、合計と一致しない場合があります。
- お問い合わせ 浜松市中央卸売市場 053-427-7406

2 種別日別取扱高

数量 = kg
金額 = 円(税込)

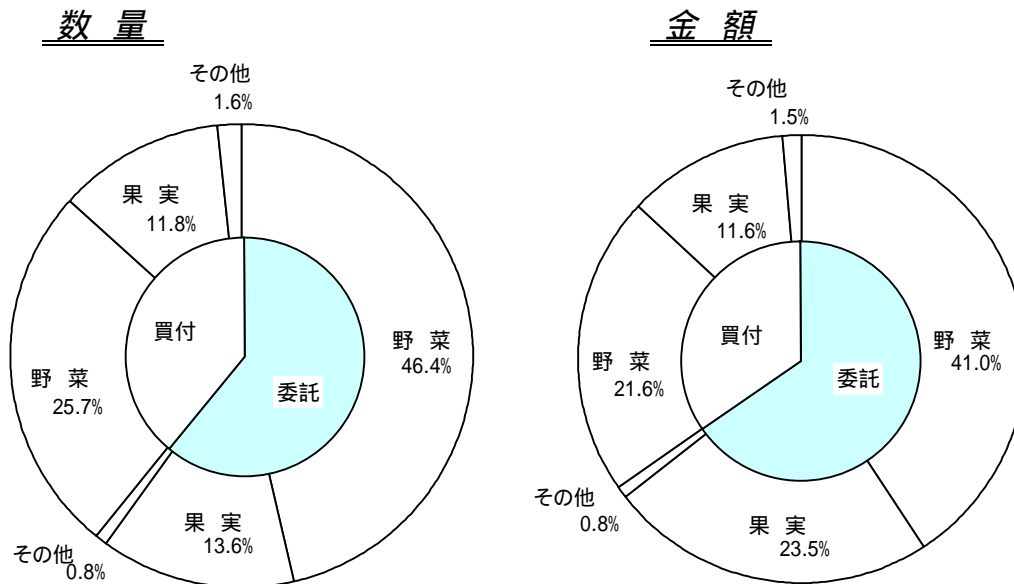
日		野菜		果実		その他	
		数量	金額	数量	金額	数量	金額
3月1日	日						
3月2日	月	417,595.01	74,534,943	140,523.65	44,756,247	13,152.70	2,742,408
3月3日	火	376,025.85	69,209,769	108,780.88	34,634,908	11,943.29	2,365,667
3月4日	水						
3月5日	木	354,525.44	70,976,112	147,056.34	47,634,615	14,636.14	2,752,696
3月6日	金	319,838.08	61,724,745	117,836.02	38,079,250	10,334.06	2,939,414
3月7日	土	320,884.10	63,215,892	112,234.28	35,063,996	10,250.36	2,185,501
3月8日	日						
3月9日	月	365,161.38	70,795,451	134,562.03	38,830,631	10,560.11	2,326,120
3月10日	火	335,858.02	65,717,581	119,998.38	37,884,891	11,854.81	2,403,938
3月11日	水						
3月12日	木	362,001.12	68,563,040	137,356.38	46,832,288	10,205.39	2,211,173
3月13日	金	295,556.46	58,858,839	119,193.45	38,144,019	9,216.73	1,972,577
3月14日	土	298,922.28	62,303,977	124,245.29	41,043,816	9,792.66	2,286,631
3月15日	日						
3月16日	月	320,113.20	63,620,067	119,850.40	38,464,910	13,234.82	2,648,056
3月17日	火	312,289.58	63,452,249	91,694.02	29,343,658	10,171.67	2,608,882
3月18日	水	241,391.50	48,413,088	75,810.90	25,575,841	8,438.00	2,418,994
3月19日	木	323,581.67	68,919,635	144,914.07	40,817,656	11,141.71	2,758,579
3月20日	金						
3月21日	土	388,457.65	84,748,968	152,434.68	53,551,200	16,292.50	3,215,774
3月22日	日						
3月23日	月	351,704.03	76,735,724	122,559.90	42,850,553	9,631.52	1,905,551
3月24日	火	332,391.32	70,592,076	110,635.54	35,180,776	12,678.06	3,112,958
3月25日	水						
3月26日	木	363,140.28	76,087,570	117,432.18	38,617,723	11,235.94	2,388,866
3月27日	金	298,822.26	60,269,792	101,407.66	31,175,554	9,713.10	2,017,519
3月28日	土	321,231.89	64,666,838	102,540.16	32,091,344	11,008.66	2,780,847
3月29日	日						
3月30日	月	324,183.99	64,520,289	91,645.96	28,501,414	9,795.62	1,993,739
3月31日	火	233,683.10	50,089,721	65,074.28	19,792,817	9,377.45	1,964,583

3 委託・買付別種別取扱高

数量 = kg
金額 = 円(税込)

種別	項目	委託	%	買付	%	合計	%
野菜	数量	4,671,148.88	64.3	2,586,209.33	35.7	7,257,358.21	100
	金額	954,720,073	65.4	503,296,293	34.6	1,458,016,366	100
果実	数量	1,367,387.12	53.4	1,190,399.33	46.6	2,557,786.45	100
	金額	548,678,602	67.0	270,189,505	33.0	818,868,107	100
その他	数量	79,828.39	32.6	164,836.91	67.4	244,665.30	100
	金額	19,590,637	36.2	34,409,836	63.8	54,000,473	100
合計	数量	6,118,364.39	60.8	3,941,445.57	39.2	10,059,809.96	100
	金額	1,522,989,312	65.3	807,895,634	34.7	2,330,884,946	100

委託・買付取扱高比率グラフ



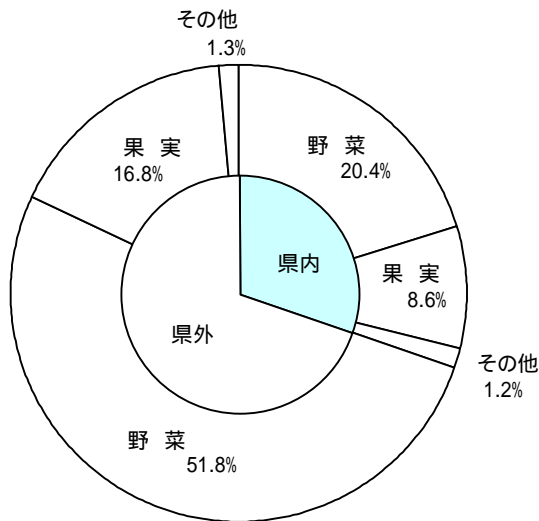
4 県内・県外別種別取扱高

数量 = kg
金額 = 円(税込)

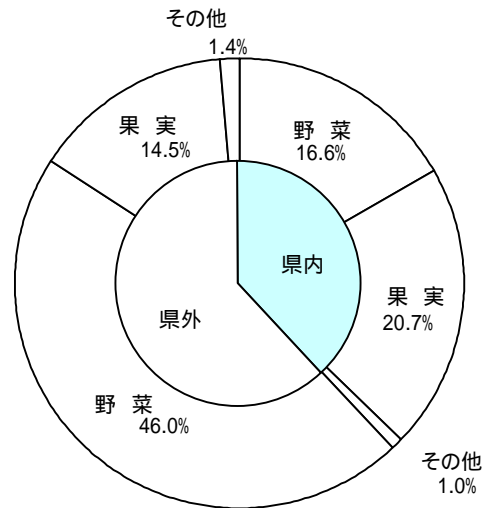
種別	項目	県内	%	県外	%	合計	%
野菜	数量	2,048,487.87	28.2	5,208,870.34	71.8	7,257,358.21	100
	金額	385,842,713	26.4	1,072,173,653	73.6	1,458,016,366	100
果実	数量	867,985.08	33.9	1,689,801.37	66.1	2,557,786.45	100
	金額	481,582,666	58.8	337,285,441	41.2	818,868,107	100
その他	数量	117,124.36	47.8	127,540.94	52.2	244,665.30	100
	金額	22,175,842	41.0	31,824,631	59.0	54,000,473	100
合計	数量	3,033,597.31	30.1	7,026,212.65	69.9	10,059,809.96	100
	金額	889,601,221	38.1	1,441,283,725	61.9	2,330,884,946	100

県内・県外取扱高比率グラフ

数量



金額



5 都道府県別種別取扱高

数量 = kg
金額 = 円(税込)

県名	野 菜		果 実		そ の 他		合 計	
	数量	金額	数量	金額	数量	金額	数量	金額
浜松市内	1,391,155.93	252,022,829	329,781.64	142,018,173	106,926.66	19,061,606	1,827,864.23	413,102,608
静岡県(浜松市以外)	657,331.94	133,819,884	538,203.44	339,564,493	10,197.70	3,114,236	1,205,733.08	476,498,613
北海道	1,371,906.45	132,353,325			5,584.20	2,336,491	1,377,490.65	134,689,816
青 森	54,093.30	19,918,854	624,839.00	130,416,499	3,809.55	792,086	682,741.85	151,127,439
宮 城	29.00	17,114					29.00	17,114
秋 田	270.70	626,481			179.30	127,890	450.00	754,371
山 形	814.50	2,467,205	522.36	136,646			1,336.86	2,603,851
福 島	224.42	174,110	49.50	130,724	48,506.92	9,003,305	48,780.84	9,308,139
茨 城	586,640.29	142,798,924	254.00	157,394	171.00	235,309	587,065.29	143,191,627
栃 木	5,466.20	2,424,406			5.00	5,617	5,471.20	2,430,023
群 馬	214,593.00	76,057,669			719.40	198,028	215,312.40	76,255,697
埼 玉	7,392.25	2,346,873			309.24	153,380	7,701.49	2,500,253
千 葉	514,884.86	83,251,691			428.60	209,312	515,313.46	83,461,003
東 京	1,578.14	1,193,182					1,578.14	1,193,182
神奈川	21,662.75	3,927,778					21,662.75	3,927,778
新 潟	14,742.40	8,050,467			104.00	17,472	14,846.40	8,067,939
富 山	355.40	131,521					355.40	131,521
山 梨			13,348.80	4,386,396	1,049.30	227,114	14,398.10	4,613,510
長 野	212,775.91	70,720,869	14.90	73,993	55.05	41,052	212,845.86	70,835,914
岐 阜	7,334.61	2,747,715			912.10	260,082	8,246.71	3,007,797
愛 知	1,159,897.25	211,439,181	8,409.70	8,092,132	6,096.93	1,635,031	1,174,403.88	221,166,344
三 重	2,247.63	2,243,995	31,966.00	6,282,534			34,213.63	8,526,529
滋 賀	2,295.00	1,995,195					2,295.00	1,995,195
京 都	1,838.00	683,325					1,838.00	683,325
大 阪	51.00	40,110					51.00	40,110
兵 庫	38,318.20	4,363,068					38,318.20	4,363,068
奈 良	12.00	7,980					12.00	7,980
和歌山	412.45	389,207	76,816.50	12,882,721			77,228.95	13,271,928
島 根	8.25	25,304					8.25	25,304
岡 山	2,784.02	2,288,183					2,784.02	2,288,183
広 島	288.01	457,411			0.28	20,000	288.29	477,411
山 口	82.25	13,807					82.25	13,807
徳 島	73,018.95	12,658,876	70.50	164,114			73,089.45	12,822,990
香 川	1,568.00	1,819,434					1,568.00	1,819,434
愛 媛	5,941.80	1,517,654	90,528.36	20,240,469	540.26	515,375	97,010.42	22,273,498
高 知	38,145.95	28,985,952	10,280.00	2,031,632			48,425.95	31,017,584
福 岡	897.30	853,040	171.00	217,768			1,068.30	1,070,808
佐 賀	7,947.90	6,629,720	10.00	8,400			7,957.90	6,638,120
長 崎	159,335.00	19,393,614	27.00	130,720	4,051.56	1,668,037	163,413.56	21,192,371
熊 本	80,505.30	32,162,110	45,520.00	15,188,536			126,025.30	47,350,646
大 分	8.00	12,600	300.00	112,350			308.00	124,950
宮 崎	156,801.75	84,353,099	2,259.00	1,043,161	3,190.00	2,998,788	162,250.75	88,395,048
鹿児島	135,453.60	35,050,630	4,239.00	1,196,416	1,776.00	576,318	141,468.60	36,823,364
沖 縄	11,829.53	5,967,384	208.50	272,509			12,038.03	6,239,893
豪 州	123.00	102,896	78.00	84,840			201.00	187,736
カナダ					6.00	11,528	6.00	11,528
中 国	66,318.66	10,790,270	28.00	19,103	41,482.45	8,276,812	107,829.11	19,086,185
エクアドル			3,692.00	744,548			3,692.00	744,548
韓 国	5,036.90	3,642,940					5,036.90	3,642,940
メキシコ	4,903.00	3,028,250	61,701.00	12,744,298	550.00	126,840	67,154.00	15,899,388
マレーシア	3.00	5,352					3.00	5,352
オランダ	262.35	213,356					262.35	213,356
N Z	152,355.00	16,546,994	140.00	136,392	48.00	14,112	152,543.00	16,697,498
比 国	449.20	285,276	615,242.00	100,560,432	6,445.00	1,631,014	622,136.20	102,476,722
タ イ	2,960.82	2,113,922	1,004.00	625,056			3,964.82	2,738,978
台 湾	126.74	76,020	328.00	91,874			454.74	167,894
米 国	11,357.20	3,995,139	91,508.90	16,413,725	235.10	161,313	103,101.20	20,570,177
その他	70,523.15	28,814,175	6,245.35	2,700,059	1,285.70	582,325	78,054.20	32,096,559
合計	7,257,358.21	1,458,016,366	2,557,786.45	818,868,107	244,665.30	54,000,473	10,059,809.96	2,330,884,946

6 品目別取扱数量順位表

数量 = kg

野 菜				果 実			
順位	品 目	数 量	%	順位	品 目	数 量	%
1	キャベツ	1,096,149.50	15.1	1	バナナ	563,991.00	22.0
2	たまねぎ	1,089,970.40	15.0	2	ふじ	463,421.00	18.1
3	だいこん	760,973.10	10.4	3	章姫いちご	173,665.48	6.7
4	にんじん	469,560.32	6.4	4	普通温州みかん	172,094.00	6.7
5	はくさい	393,021.00	5.4	5	紅ほっぺ	160,990.20	6.2
6	レタス	317,631.00	4.3	6	その他柑橘類	127,396.80	4.9
7	きゅうり	268,450.00	3.6	7	ネーブルオレンジ	114,752.60	4.4
8	男爵	260,380.00	3.5	8	王林	86,669.00	3.3
9	トマト	211,539.50	2.9	9	いよかん	84,976.50	3.3
10	ばれいしょ	188,740.14	2.6	10	あまなつかん	83,775.40	3.2
11	メークイン	186,995.00	2.5	11	はっさく	77,581.00	3.0
12	かんしょ	167,616.50	2.3	12	キウイフルーツ	64,475.96	2.5
13	かぼちゃ	157,347.70	2.1	13	ジョナゴールド	59,757.00	2.3
14	白ねぎ	131,220.30	1.8	14	ハネジュウメロン	52,118.00	2.0
15	ほうれんそう	120,276.85	1.6	15	パインアップル	52,040.00	2.0
16	なす	117,383.10	1.6	16	バレンシアオレンジ	43,371.00	1.6
17	えのきだけ	117,265.50	1.6	17	アールスメロン	28,834.00	1.1
18	しめじ	107,804.34	1.4	18	グレープフルーツ	26,571.00	1.0
19	ごぼう	91,239.40	1.2	19	清見	25,804.00	1.0
20	ピーマン	76,431.30	1.0	20	レモン	25,774.20	1.0
	そ の 他	927,363.26	13.7		そ の 他	69,728.31	3.7
	合 計	7,257,358.21	100.0		合 計	2,557,786.45	100.0

7 品目別取扱金額順位表

単位 = 円(税込)

野 菜				果 実			
順位	品 目	金 額	%	順位	品 目	金 額	%
1	きゅうり	113,260,453	7.7	1	紅ほっぺ	161,138,771	19.6
2	たまねぎ	102,785,543	7.0	2	章姫いちご	160,910,792	19.6
3	トマト	99,326,463	6.8	3	ふじ	96,074,300	11.7
4	キャベツ	82,225,447	5.6	4	バナナ	90,198,678	11.0
5	ピーマン	65,545,240	4.4	5	アールスメロン	47,158,732	5.7
6	にんじん	62,668,295	4.2	6	普通温州みかん	46,362,451	5.6
7	レタス	61,212,011	4.1	7	その他柑橘類	39,485,048	4.8
8	しめじ	51,633,608	3.5	8	ネーブルオレンジ	21,710,784	2.6
9	だいこん	48,269,597	3.3	9	キウイフルーツ	17,887,572	2.1
10	なす	46,091,921	3.1	10	王林	16,678,893	2.0
11	ほうれんそう	45,621,628	3.1	11	いよかん	14,936,535	1.8
12	はくさい	41,415,807	2.8	12	あまなつかん	14,116,155	1.7
13	ばれいしょ	38,766,028	2.6	13	ジョナゴールド	14,101,464	1.7
14	ミニトマト	32,414,234	2.2	14	はっさく	11,063,855	1.3
15	その他きのこ類	27,125,649	1.8	15	パインアップル	10,022,651	1.2
16	男爵	26,169,425	1.7	16	ハネジユメロン	7,869,206	0.9
17	生しいたけ	24,555,707	1.6	17	バレンシアオレンジ	7,519,162	0.9
18	えのきだけ	24,549,930	1.6	18	清見	5,709,426	0.6
19	白ねぎ	24,214,155	1.6	19	レモン	5,437,190	0.6
20	かんしょ	24,183,656	1.6	20	グレープフルーツ	4,171,414	0.5
	そ の 他	415,981,569	29.7		そ の 他	26,315,028	4.1
	合 計	1,458,016,366	100.0		合 計	818,868,107	100.0

8 品目別産地別取扱高

野菜

品名	産地	数量(kg)	金額(税込)	平均単価
だいこん	浜松市内	539,184.10	32,524,216	60
	静岡県(浜松市以外)	118,435.00	5,598,368	47
	茨城	800.00	42,000	53
	群馬	8.00	3,570	446
	千葉	80,485.00	8,055,562	100
	神奈川	11.00	2,520	229
	岐阜	1,285.00	89,741	70
	愛知	18,503.00	1,826,154	99
	京都	12.00	3,044	254
	兵庫	2,250.00	124,422	55
	- - - 合計 - - -		760,973.10	48,269,597
かぶ	浜松市内	694.00	40,896	59
	茨城	949.00	117,032	123
	千葉	37,646.10	6,314,587	168
	神奈川	210.00	55,438	264
	京都	20.00	16,064	803
	その他	238.00	55,964	235
	- - - 合計 - - -		39,757.10	6,599,981
にんじん	浜松市内	2,413.82	429,921	178
	静岡県(浜松市以外)	1,230.00	145,521	118
	茨城	18,420.00	1,690,274	92
	千葉	305,674.00	43,400,582	142
	愛知	51,145.00	4,767,858	93
	和歌山	12.00	14,510	1,209
	徳島	66,251.50	9,830,979	148
	香川	60.00	25,094	418
	熊本	500.00	52,500	105
	中国	16,700.00	1,320,068	79
	NZ	1,970.00	200,550	102
	米国	4.00	1,260	315
	その他	5,180.00	789,178	152
	- - - 合計 - - -		469,560.32	62,668,295
ごぼう	浜松市内	1,590.10	773,579	486
	静岡県(浜松市以外)	2,680.40	772,145	288
	青森	7,932.00	1,625,180	205
	茨城	49,651.20	12,843,805	259
	栃木	4,127.70	1,559,415	378
	群馬	4,950.00	1,075,555	217
	千葉	80.00	16,800	210

野菜

品名	産地	数量(kg)	金額(税込)	平均単価
ごぼう	愛知	250.00	118,124	472
	徳島	16.00	17,640	1,103
	福岡	40.00	47,040	1,176
	長崎	102.00	95,550	937
	熊本	102.00	67,092	658
	鹿児島	1,812.00	1,085,425	599
	沖縄	4.00	3,150	788
	中国	17,902.00	1,680,601	94
- - - 合計 - - -		91,239.40	21,781,101	239
たけのこ	浜松市内	6,194.20	3,518,789	568
	静岡県(浜松市以外)	5,649.60	4,068,346	720
	福岡	168.00	75,180	448
	熊本	560.00	331,116	591
	鹿児島	24.00	29,610	1,234
	中国	2,497.00	1,245,926	499
	台湾	10.00	19,950	1,995
	その他	140.00	149,100	1,065
- - - 合計 - - -		15,242.80	9,438,017	619
れんこん	浜松市内	5,313.20	2,183,106	411
	茨城	52,308.00	18,486,767	353
- - - 合計 - - -		57,621.20	20,669,873	359
その他根菜類	浜松市内	190.00	40,683	214
	静岡県(浜松市以外)	0.40	840	2,100
	茨城	60.00	20,790	347
	神奈川	7.40	3,422	462
	長野	129.29	238,556	1,845
	岐阜	0.20	241	1,205
	愛知	861.80	519,347	603
	京都	1.50	1,260	840
	中国	47.80	38,888	814
- - - 合計 - - -		1,298.39	864,027	665
はくさい	浜松市内	40,214.00	1,864,942	46
	静岡県(浜松市以外)	11,247.00	498,428	44
	茨城	143,489.00	17,292,996	121
	愛知	1,185.00	131,354	111
	兵庫	36,068.00	4,237,386	117
	徳島	1,378.00	130,094	94
	長崎	145,175.00	15,690,071	108
	その他	14,265.00	1,570,536	110
- - - 合計 - - -		393,021.00	41,415,807	105

野菜

品名	産地	数量(kg)	金額(税込)	平均単価
つけな	浜松市内	3,170.80	615,440	194
	静岡県(浜松市以外)	10.00	2,624	262
	愛知	1.00	577	577
	- - - 合計 - - -	3,181.80	618,641	194
こまつな	浜松市内	39,423.50	12,156,428	308
	静岡県(浜松市以外)	3,798.20	1,409,830	371
	岐阜	1,228.00	634,340	517
	- - - 合計 - - -	44,449.70	14,200,598	319
つまみ菜	浜松市内	198.60	102,065	514
	愛知	0.20	210	1,050
	- - - 合計 - - -	198.80	102,275	514
キャベツ	浜松市内	82,869.50	5,845,022	71
	静岡県(浜松市以外)	177,299.00	11,757,612	66
	茨城	730.00	66,780	91
	神奈川	19,930.00	2,755,457	138
	愛知	815,321.00	61,800,576	76
	- - - 合計 - - -	1,096,149.50	82,225,447	75
ほうれんそう	浜松市内	69,882.05	24,668,310	353
	静岡県(浜松市以外)	3,805.60	1,712,803	450
	北海道	6,240.00	3,280,200	526
	茨城	22,716.20	7,870,244	346
	群馬	745.00	381,540	512
	埼玉	2,600.00	679,762	261
	千葉	1,056.80	571,188	540
	岐阜	1,105.00	453,440	410
	愛知	1,684.00	365,134	217
	その他	10,442.20	5,639,007	540
- - - 合計 - - -	120,276.85	45,621,628	379	
青ねぎ	浜松市内	36,678.26	12,010,897	327
	静岡県(浜松市以外)	2,634.00	1,678,923	637
	青森	36.00	30,240	840
	群馬	28.00	6,037	216
	愛知	904.00	271,993	301
	京都	13.50	31,286	2,317
	- - - 合計 - - -	40,293.76	14,029,376	348

野菜

品名	産地	数量(kg)	金額(税込)	平均単価
白ねぎ	浜松市内	26,668.30	3,215,326	121
	静岡県(浜松市以外)	1,215.00	324,528	267
	茨城	24,995.00	4,979,509	199
	栃木	342.00	158,593	464
	群馬	50,026.00	8,823,880	176
	埼玉	3,500.00	914,882	261
	千葉	11,960.00	3,446,607	288
	東京	400.00	58,800	147
	中国	8,604.00	1,291,435	150
	その他	3,510.00	1,000,595	285
- - - 合計 - - -		131,220.30	24,214,155	185
わけぎ	浜松市内	14,903.90	2,814,465	189
	静岡県(浜松市以外)	162.50	44,540	274
	千葉	1,716.00	787,278	459
	愛知	39.00	14,700	377
- - - 合計 - - -		16,821.40	3,660,983	218
ふき	浜松市内	1,331.35	97,925	74
	静岡県(浜松市以外)	39.00	9,450	242
	愛知	7,796.00	2,240,857	287
- - - 合計 - - -		9,166.35	2,348,232	256
うど	浜松市内	2.50	2,204	882
	茨城	24.00	15,224	634
	栃木	857.50	540,371	630
	群馬	134.00	92,608	691
	埼玉	328.00	180,914	552
	東京	68.00	33,914	499
	愛知	0.50	1,312	2,624
	島根	2.25	5,670	2,520
	徳島	0.15	1,312	8,747
	宮崎	0.60	4,200	7,000
- - - 合計 - - -		1,417.50	877,729	619
みつば	浜松市内	5,812.90	5,003,532	861
	静岡県(浜松市以外)	1,092.90	644,091	589
	茨城	18.80	38,008	2,022
	東京	3.40	8,608	2,532
	その他	13.50	8,400	622
- - - 合計 - - -		6,941.50	5,702,639	822
しゅんぎく	浜松市内	4,087.85	1,089,067	266
	静岡県(浜松市以外)	655.00	122,218	187

野菜

品名	産地	数量(kg)	金額(税込)	平均単価
しゅんぎく	宮 城	27.00	15,120	560
	群 馬	1,569.00	734,044	468
	千 葉	634.50	349,848	551
	- - - 合 計 - - -	6,973.35	2,310,297	331
せり	浜松市内	35.70	24,977	700
	茨 城	988.20	605,267	612
	- - - 合 計 - - -	1,023.90	630,244	616
にら	浜松市内	1.60	1,846	1,154
	静岡県(浜松市以外)	4.00	3,150	788
	茨 城	3,193.00	1,662,570	521
	岡 山	12.50	40,732	3,259
	高 知	15,720.00	9,434,231	600
	宮 崎	1,782.00	819,982	460
	台 湾	2.50	3,150	1,260
	その他	5,146.00	2,620,015	509
- - - 合 計 - - -	25,861.60	14,585,676	564	
セルリー	浜松市内	25,441.20	3,827,446	150
	静岡県(浜松市以外)	43,673.95	11,610,442	266
	愛 知	171.55	28,969	169
	豪 州	8.00	13,020	1,628
	米 国	14.10	23,834	1,690
	- - - 合 計 - - -	69,308.80	15,503,711	224
アスパラガス	浜松市内	30.00	41,220	1,374
	静岡県(浜松市以外)	1,365.10	1,479,729	1,084
	長 野	1,914.10	2,637,242	1,378
	愛 知	2,020.00	2,561,721	1,268
	福 岡	100.00	129,937	1,299
	佐 賀	4,294.40	5,106,781	1,189
	長 崎	25.00	27,300	1,092
	メキシコ	4,589.00	2,970,816	647
	比 国	8.80	8,400	955
	タ イ	44.96	76,838	1,709
	その他	71.00	113,602	1,600
- - - 合 計 - - -	14,462.36	15,153,586	1,048	
カリフラワー	浜松市内	5,035.00	926,033	184
	静岡県(浜松市以外)	1,883.00	291,761	155
	茨 城	18.00	5,670	315
	千 葉	30.00	8,400	280
	長 野	36.00	13,860	385

野菜

品名	産地	数量(kg)	金額(税込)	平均単価
カリフラワー	愛知	106.00	35,384	334
	徳島	2,698.00	744,128	276
	長崎	18.00	6,930	385
	熊本	288.00	77,804	270
	その他	35.00	11,550	330
- - - 合計 - - -		10,147.00	2,121,520	209
ブロッコリー	浜松市内	10,869.50	2,177,285	200
	静岡県(浜松市以外)	10,713.00	2,026,955	189
	青森	250.00	69,090	276
	愛知	22,133.00	4,989,422	225
	岡山	2,398.00	1,633,106	681
	長崎	3,344.00	1,939,726	580
	鹿児島	612.00	257,040	420
	米国	8,010.00	2,611,431	326
- - - 合計 - - -		58,329.50	15,704,055	269
レタス	浜松市内	54,240.00	8,830,159	163
	静岡県(浜松市以外)	159,770.00	28,154,675	176
	青森	490.00	92,610	189
	茨城	84,835.00	20,268,777	239
	群馬	3,280.00	507,150	155
	愛知	5,114.00	1,945,615	380
	福岡	2.00	524	262
	長崎	9,550.00	1,349,501	141
	その他	350.00	63,000	180
- - - 合計 - - -		317,631.00	61,212,011	193
その他レタス	浜松市内	6,029.00	1,599,646	265
	静岡県(浜松市以外)	2,738.00	780,336	285
	茨城	26,235.00	10,731,745	409
	長野	64.00	23,361	365
	愛知	5,626.00	1,915,484	340
	福岡	10.00	5,354	535
	長崎	400.00	122,842	307
	その他	90.00	23,100	257
- - - 合計 - - -		41,192.00	15,201,868	369
サラダ菜	浜松市内	3,780.00	1,708,131	452
	静岡県(浜松市以外)	176.00	56,278	320
- - - 合計 - - -		3,956.00	1,764,409	446
パセリ	浜松市内	4,062.70	2,039,190	502
	静岡県(浜松市以外)	935.00	472,594	505

野菜

品名	産地	数量(kg)	金額(税込)	平均単価
パセリ	愛知	20.00	12,600	630
	香川	20.00	5,144	257
	- - - 合計 - - -	5,037.70	2,529,528	502
チンゲンサイ	浜松市内	13,502.60	3,373,249	250
	静岡県(浜松市以外)	7,068.80	2,081,740	294
	福島	180.00	49,768	276
	茨城	130.00	22,680	174
	- - - 合計 - - -	20,881.40	5,527,437	265
タアサイ	浜松市内	532.00	121,584	229
	静岡県(浜松市以外)	602.00	165,211	274
	- - - 合計 - - -	1,134.00	286,795	253
その他葉茎菜類	浜松市内	19,626.88	8,689,184	443
	静岡県(浜松市以外)	8,904.12	3,338,955	375
	北海道	1.80	10,856	6,031
	山形	0.20	126	630
	福島	5.00	734	147
	茨城	12,539.00	4,336,115	346
	栃木	81.00	85,470	1,055
	埼玉	136.00	65,518	482
	千葉	1,047.80	1,329,698	1,269
	東京	32.20	28,538	886
	神奈川	96.00	81,138	845
	岐阜	10.45	20,357	1,948
	愛知	729.04	393,167	539
	三重	32.00	16,800	525
	京都	3.00	4,051	1,350
	岡山	1.20	787	656
	徳島	90.00	117,390	1,304
	香川	1,488.00	1,789,196	1,202
	高知	368.00	451,394	1,227
	中国	2,243.00	720,394	321
	メキシコ	64.00	36,434	569
	マレーシア	3.00	5,352	1,784
オランダ	100.05	114,028	1,140	
N Z	150.00	155,820	1,039	
米国	1,550.00	1,029,664	664	
その他	16.00	12,441	778	
- - - 合計 - - -	49,317.74	22,833,607	463	
きゅうり	浜松市内	9,585.00	3,807,602	397
	静岡県(浜松市以外)	475.00	157,496	332
	群馬	153,390.00	63,725,535	415
	埼玉	810.00	411,546	508

野菜

品名	産地	数量(kg)	金額(税込)	平均単価
きゅうり	千葉	7,800.00	2,843,076	364
	愛知	5,100.00	2,156,168	423
	熊本	125.00	28,664	229
	宮崎	66,500.00	28,626,165	430
	その他	24,665.00	11,504,201	466
	- - - 合計 - - -		268,450.00	113,260,453
かぼちゃ	浜松市内	43.00	32,024	745
	茨城	1,190.00	92,975	78
	宮崎	594.70	584,435	983
	沖縄	8,320.00	4,129,328	496
	メキシコ	250.00	21,000	84
	NZ	146,630.00	13,699,536	93
	その他	320.00	145,110	453
	- - - 合計 - - -		157,347.70	18,704,408
なす	浜松市内	1,333.50	536,230	402
	静岡県(浜松市以外)	270.00	120,850	448
	愛知	61,215.00	24,242,979	396
	大阪	39.00	27,510	705
	奈良	12.00	7,980	665
	高知	1,379.50	670,726	486
	福岡	200.00	72,450	362
	佐賀	3,647.60	1,497,774	411
	熊本	49,286.50	18,915,422	384
	- - - 合計 - - -		117,383.10	46,091,921
こなす	高知	188.00	130,665	695
	- - - 合計 - - -		188.00	130,665
トマト	浜松市内	51,472.70	24,161,521	469
	静岡県(浜松市以外)	6,634.90	3,927,820	592
	青森	2.00	2,520	1,260
	長野	292.00	148,890	510
	岐阜	2,080.00	1,011,410	486
	愛知	86,634.90	40,420,821	467
	三重	336.00	194,040	578
	高知	2.00	2,520	1,260
	熊本	28,596.00	11,608,552	406
	宮崎	35,432.00	17,802,757	502
	その他	57.00	45,612	800
- - - 合計 - - -		211,539.50	99,326,463	470
ミニトマト	浜松市内	7,498.84	6,488,285	865

野菜

品名	産地	数量(kg)	金額(税込)	平均単価
ミニトマト	静岡県(浜松市以外)	10,641.60	8,045,974	756
	愛知	20,834.40	17,864,499	857
	高知	2.00	2,100	1,050
	熊本	15.80	13,376	847
	- - - 合計 - - -	38,992.64	32,414,234	831
ピーマン	静岡県(浜松市以外)	51.00	11,181	219
	茨城	29,752.00	26,527,217	892
	愛知	143.80	90,404	629
	和歌山	378.15	351,387	929
	高知	109.00	188,676	1,731
	宮崎	38,077.05	33,058,183	868
	鹿児島	78.00	94,500	1,212
	韓国	4,380.00	2,790,566	637
	オランダ	2.30	5,248	2,282
	N Z	3,460.00	2,427,878	702
	- - - 合計 - - -	76,431.30	65,545,240	858
ししとうがらし	浜松市内	56.00	51,240	915
	千葉	0.50	3,990	7,980
	東京	27.00	38,744	1,435
	京都	1.00	4,514	4,514
	高知	1,100.25	2,892,204	2,629
	韓国	656.90	852,374	1,298
	- - - 合計 - - -	1,841.65	3,843,066	2,087
とうもろこし	沖縄	95.00	38,585	406
	- - - 合計 - - -	95.00	38,585	406
オクラ	東京	12.00	7,664	639
	高知	27.60	42,994	1,558
	沖縄	2.00	6,562	3,281
	比国	440.00	276,142	628
	タイ	2,356.00	1,492,992	634
	- - - 合計 - - -	2,837.60	1,826,354	644
とうがん	高知	120.00	22,470	187
	沖縄	1,188.00	237,610	200
	- - - 合計 - - -	1,308.00	260,080	199
その他果菜類	浜松市内	33.30	8,358	251
	静岡県(浜松市以外)	67.50	21,261	315

野菜

品名	産地	数量(kg)	金額(税込)	平均単価
その他果菜類	宮崎	698.40	591,113	846
	沖縄	1,711.00	811,149	474
	その他	642.00	440,098	686
	- - - 合計 - - -	3,152.20	1,871,979	594
いんげん	浜松市内	67.60	69,984	1,035
	千葉	8.00	5,250	656
	東京	120.00	83,996	700
	高知	152.00	195,510	1,286
	福岡	356.00	451,598	1,269
	鹿児島	3,171.00	4,325,972	1,364
	沖縄	464.00	580,854	1,252
	その他	2,116.00	1,321,345	624
- - - 合計 - - -	6,454.60	7,034,509	1,090	
さやえんどう	浜松市内	4,364.50	3,943,322	903
	静岡県(浜松市以外)	1,532.00	1,520,790	993
	愛知	14,653.70	17,618,147	1,202
	和歌山	20.00	13,650	683
	熊本	532.00	575,134	1,081
	大分	8.00	12,600	1,575
	鹿児島	453.00	395,634	873
	- - - 合計 - - -	21,563.20	24,079,277	1,117
ピース	浜松市内	481.70	946,235	1,964
	鹿児島	5,928.00	3,697,590	624
	- - - 合計 - - -	6,409.70	4,643,825	724
そらまめ	鹿児島	6,599.60	3,350,748	508
- - - 合計 - - -	6,599.60	3,350,748	508	
えだまめ	静岡県(浜松市以外)	65.00	136,500	2,100
	中国	20.40	8,820	432
	台湾	114.24	52,920	463
	- - - 合計 - - -	199.64	198,240	993
その他豆科野菜類	浜松市内	42.00	7,938	189
	静岡県(浜松市以外)	16.80	13,230	788
	北海道	57.60	45,360	788
	山形	12.00	5,040	420
	- - - 合計 - - -	128.40	71,568	557

野菜

品名	産地	数量(kg)	金額(税込)	平均単価
かんしょ	浜松市内	4,578.50	476,059	104
	静岡県(浜松市以外)	5.00	524	105
	茨城	112,888.00	14,669,887	130
	千葉	47,440.00	7,964,002	168
	徳島	2,355.00	1,027,090	436
	宮崎	100.00	19,844	198
	鹿児島	250.00	26,250	105
	- - - 合計 - - -		167,616.50	24,183,656
ばれいしょ	浜松市内	37,164.14	13,054,485	351
	静岡県(浜松市以外)	3,470.00	967,730	279
	北海道	32,860.00	3,219,922	98
	長崎	700.00	128,624	184
	鹿児島	114,546.00	21,395,267	187
	- - - 合計 - - -		188,740.14	38,766,028
メークイン	浜松市内	3,990.00	421,762	106
	静岡県(浜松市以外)	4,545.00	1,139,751	251
	北海道	176,530.00	20,063,726	114
	鹿児島	1,930.00	383,144	199
	- - - 合計 - - -		186,995.00	22,008,383
男爵	浜松市内	190.00	25,410	134
	北海道	260,190.00	26,144,015	100
	- - - 合計 - - -		260,380.00	26,169,425
さといも	浜松市内	8,787.60	1,602,786	182
	静岡県(浜松市以外)	634.00	84,312	133
	千葉	8,936.00	2,134,919	239
	岐阜	1,553.70	307,339	198
	愛知	1.00	524	524
	愛媛	5,941.80	1,517,654	255
	宮崎	13,611.00	2,833,820	208
	鹿児島	50.00	9,450	189
	沖縄	2.00	4,410	2,205
	- - - 合計 - - -		39,517.10	8,495,214
セレベス	浜松市内	399.00	75,180	188
	- - - 合計 - - -		399.00	75,180
ながいも	北海道	36,070.00	9,369,248	260

野菜

品名	産地	数量(kg)	金額(税込)	平均単価
ながいも	青森	39,765.00	10,035,614	252
	茨城	585.00	123,595	211
	- - - 合計 - - -	76,420.00	19,528,457	256
やまのいも	群馬	336.00	229,634	683
	千葉	5,320.00	3,320,133	624
	- - - 合計 - - -	5,656.00	3,549,767	628
たまねぎ	浜松市内	193,260.30	27,846,836	144
	静岡県(浜松市以外)	5,480.00	790,168	144
	北海道	858,971.00	68,829,581	80
	愛知	30,220.00	4,836,922	160
	豪州	115.00	89,876	782
	NZ	145.00	63,210	436
	米国	1,779.10	328,950	185
- - - 合計 - - -	1,089,970.40	102,785,543	94	
にんにく	北海道	13.00	61,110	4,701
	青森	5,601.30	7,996,820	1,428
	千葉	18.00	3,307	184
	長野	13.00	19,110	1,470
	中国	8,968.00	1,557,743	174
- - - 合計 - - -	14,613.30	9,638,090	660	
らっきょう	浜松市内	25.00	4,934	197
	- - - 合計 - - -	25.00	4,934	197
エシャレット	浜松市内	8,720.80	3,948,442	453
	静岡県(浜松市以外)	2,646.10	1,066,304	403
	オランダ	160.00	94,080	588
	その他	20.00	15,120	756
	- - - 合計 - - -	11,546.90	5,123,946	444
ゆりね	北海道	5.00	7,350	1,470
	- - - 合計 - - -	5.00	7,350	1,470
その他土物類	浜松市内	270.00	24,464	91
	北海道	6.80	12,368	1,819
	茨城	1.20	4,724	3,937

野菜

品名	産地	数量(kg)	金額(税込)	平均単価
- - -	合計 - - -	278.00	41,556	149
わさび	静岡県(浜松市以外)	167.20	547,160	3,272
	福 島	0.30	1,070	3,567
	山 口	1.20	3,654	3,045
	徳 島	24.60	67,807	2,756
- - -	合計 - - -	193.30	619,691	3,206
しょうが	浜松市内	261.60	63,314	242
	静岡県(浜松市以外)	3,361.00	4,537,090	1,350
	千 葉	5,020.00	2,661,651	530
	愛 知	408.00	270,896	664
	山 口	80.00	4,200	53
	高 知	18,349.60	13,711,001	747
	熊 本	420.00	330,750	788
	中 国	6,437.00	1,861,428	289
- - -	合計 - - -	34,337.20	23,440,330	683
とうがらし	京 都	2.00	12,074	6,037
- - -	合計 - - -	2.00	12,074	6,037
め類	浜松市内	96.00	81,900	853
	福 島	3.60	5,664	1,573
	埼 玉	2.47	28,524	11,548
	岐 阜	17.90	13,248	740
	愛 知	42.95	1,619,187	37,699
	広 島	184.00	386,400	2,100
	福 岡	6.00	47,346	7,891
- - -	合計 - - -	352.92	2,182,269	6,183
かいわれ	静岡県(浜松市以外)	5,791.62	2,724,264	470
	神奈川	1,094.35	711,555	650
	岐 阜	33.96	34,272	1,009
	広 島	98.00	61,740	630
- - -	合計 - - -	7,017.93	3,531,831	503
しそ	愛 知	157.24	785,317	4,994
- - -	合計 - - -	157.24	785,317	4,994
おおば	愛 知	5,282.40	13,648,740	2,584

野菜

品名	産地	数量(kg)	金額(税込)	平均単価
- - - 合計 - - -		5,282.40	13,648,740	2,584
みょうが	茨城	20.00	25,882	1,294
	栃木	55.60	74,963	1,348
	群馬	7.00	9,186	1,312
	高知	556.00	1,102,080	1,982
	- - - 合計 - - -	638.60	1,212,111	1,898
その他香辛つま物	浜松市内	319.72	460,993	1,442
	静岡県(浜松市以外)	1,335.45	1,168,851	875
	北海道	25.00	95,968	3,839
	青森	17.00	66,780	3,928
	宮城	2.00	1,994	997
	秋田	8.00	38,430	4,804
	山形	27.00	65,674	2,432
	福島	16.80	94,814	5,644
	茨城	36.19	127,143	3,513
	栃木	2.00	4,830	2,415
	群馬	120.00	468,930	3,908
	埼玉	15.78	65,727	4,165
	千葉	1.36	7,284	5,356
	東京	0.54	2,408	4,459
	神奈川	314.00	318,248	1,014
	長野	4.94	47,372	9,589
	岐阜	17.40	177,500	10,201
	愛知	1,168.27	3,472,539	2,972
	三重	35.63	154,495	4,336
	大阪	12.00	12,600	1,050
	兵庫	0.20	1,260	6,300
	島根	2.00	1,574	787
	広島	6.01	9,271	1,543
	山口	1.05	5,953	5,670
	徳島	29.30	136,912	4,673
	高知	12.00	17,583	1,465
	佐賀	5.90	25,165	4,265
	沖縄	11.03	42,652	3,867
	中国	5.50	28,874	5,250
	比国	0.40	734	1,835
タイ	559.86	544,092	972	
その他	4.00	16,800	4,200	
- - - 合計 - - -		4,116.33	7,683,450	1,867
生しいたけ	浜松市内	4,605.20	4,578,127	994
	静岡県(浜松市以外)	7,287.90	9,067,780	1,244
	北海道	936.00	1,210,997	1,294
	山形	3.00	4,252	1,417
	東京	915.00	930,510	1,017
	長野	208.35	212,604	1,020

野菜

品名	産地	数量(kg)	金額(税込)	平均単価
生しいたけ	岐 阜	3.00	5,827	1,942
	愛 知	385.00	432,630	1,124
	三 重	1,844.00	1,878,660	1,019
	滋 賀	2,295.00	1,995,195	869
	長 崎	21.00	33,070	1,575
	中 国	2,893.00	1,034,959	358
	その他	2,985.45	3,171,096	1,062
- - - 合 計 - - -		24,381.90	24,555,707	1,007
なめこ	静岡県(浜松市以外)	4,489.60	1,808,226	403
	福 島	7.20	8,452	1,174
	新 潟	868.20	438,262	505
	富 山	165.00	35,867	217
	長 野	11,740.00	5,248,067	447
	その他	55.00	26,250	477
- - - 合 計 - - -		17,325.00	7,565,124	437
えのきだけ	山 形	162.00	33,799	209
	長 野	117,010.00	24,494,501	209
	その他	93.50	21,630	231
- - - 合 計 - - -		117,265.50	24,549,930	209
しめじ	浜松市内	18,072.00	10,340,640	572
	静岡県(浜松市以外)	17,107.60	9,890,719	578
	新 潟	4,913.24	2,240,965	456
	富 山	190.40	95,654	502
	長 野	65,736.10	28,454,598	433
	京 都	1,785.00	611,032	342
- - - 合 計 - - -		107,804.34	51,633,608	479
その他きのこ類	浜松市内	10,833.90	6,252,456	577
	静岡県(浜松市以外)	11,112.60	5,622,158	506
	栃 木	0.40	764	1,910
	千 葉	4.80	22,680	4,725
	新 潟	8,960.96	5,371,240	599
	長 野	15,628.13	9,182,708	588
	和歌山	2.30	9,660	4,200
	岡 山	372.32	613,558	1,648
	その他	68.50	50,425	736
- - - 合 計 - - -		46,983.91	27,125,649	577
わらび	浜松市内	336.96	136,354	405
	静岡県(浜松市以外)	416.30	362,388	870
	茨 城	68.50	131,248	1,916

野菜

品名	産地	数量(kg)	金額(税込)	平均単価
わらび	福 岡	15.00	22,572	1,505
- - -	合 計 - - -	836.76	652,562	780
その他山菜類	浜松市内	4.76	3,150	662
	静岡県(浜松市以外)	1.20	4,200	3,500
	北海道	0.25	2,624	10,496
	秋 田	229.10	540,384	2,359
	山 形	606.10	2,346,722	3,872
	島 根	4.00	18,060	4,515
	徳 島	35.80	112,398	3,140
	高 知	4.00	17,220	4,305
	宮 崎	6.00	12,600	2,100
	沖 縄	32.50	113,084	3,480
- - -	合 計 - - -	923.71	3,170,442	3,432
ゆず	静岡県(浜松市以外)	280.00	68,670	245
	徳 島	140.60	473,126	3,365
	高 知	56.00	104,578	1,867
- - -	合 計 - - -	476.60	646,374	1,356
ぎんなん	愛 知	5.00	6,300	1,260
	熊 本	80.00	161,700	2,021
- - -	合 計 - - -	85.00	168,000	1,976
その他野菜	浜松市内	253.20	216,035	853
	静岡県(浜松市以外)	1,661.00	762,394	459
	秋 田	33.60	47,667	1,419
	山 形	4.20	11,592	2,760
	福 島	11.52	13,608	1,181
	千 葉	6.00	4,849	808
	愛 知	35.50	32,550	917
	福 岡	0.30	1,039	3,463
	中 国	0.96	1,134	1,181
- - -	合 計 - - -	2,006.28	1,090,868	544
野菜	合 計	7,257,358.21	1,458,016,366	201

果実

品名	産地	数量(kg)	金額(税込)	平均単価
早生温州みかん	浜松市内	389.00	80,744	208
- - - 合計 - - -		389.00	80,744	208
普通温州みかん	浜松市内	66,931.00	15,734,572	235
	静岡県(浜松市以外)	105,163.00	30,627,879	291
- - - 合計 - - -		172,094.00	46,362,451	269
ネーブルオレンジ	浜松市内	84,060.10	15,815,732	188
	静岡県(浜松市以外)	30,692.50	5,895,052	192
- - - 合計 - - -		114,752.60	21,710,784	189
あまなつかん	浜松市内	10,722.20	897,978	84
	静岡県(浜松市以外)	34,857.20	6,240,030	179
	愛知	500.00	39,900	80
	三重	27,756.00	4,889,718	176
	熊本	8,150.00	1,707,810	210
	宮崎	210.00	45,254	215
	鹿児島	1,580.00	295,465	187
- - - 合計 - - -		83,775.40	14,116,155	169
いよかん	浜松市内	5,172.50	628,474	122
	静岡県(浜松市以外)	7,490.00	1,353,448	181
	愛媛	70,775.00	12,643,393	179
	高知	1,539.00	311,220	202
- - - 合計 - - -		84,976.50	14,936,535	176
はっさく	浜松市内	9,358.20	983,934	105
	静岡県(浜松市以外)	332.50	38,220	115
	和歌山	64,820.30	9,527,937	147
	愛媛	3,070.00	513,764	167
- - - 合計 - - -		77,581.00	11,063,855	143
ぶんたん	浜松市内	865.00	104,156	120
	静岡県(浜松市以外)	120.00	15,958	133
	高知	8,670.00	1,610,162	186
	熊本	616.00	90,824	147
- - - 合計 - - -		10,271.00	1,821,100	177
ボンカン	浜松市内	1,258.00	214,134	170

果実

品名	産地	数量(kg)	金額(税込)	平均単価
ポンカン	静岡県(浜松市以外)	1,044.50	106,332	102
	愛知	230.00	8,820	38
	熊本	1,080.00	81,480	75
	- - - 合計 - - -	3,612.50	410,766	114
レモン	浜松市内	2,699.20	650,162	241
	静岡県(浜松市以外)	857.00	288,556	337
	メキシコ	985.00	752,930	764
	米 国	21,233.00	3,745,542	176
	- - - 合計 - - -	25,774.20	5,437,190	211
バレンシアオレン	米 国	43,371.00	7,519,162	173
	- - - 合計 - - -	43,371.00	7,519,162	173
グレープフルーツ	比 国	408.00	60,584	148
	米 国	26,163.00	4,110,830	157
	- - - 合計 - - -	26,571.00	4,171,414	157
セミノール	浜松市内	140.00	11,760	84
	三 重	3,660.00	1,241,092	339
	- - - 合計 - - -	3,800.00	1,252,852	330
清見	浜松市内	12,584.00	2,716,738	216
	静岡県(浜松市以外)	4,510.00	1,059,330	235
	和歌山	7,110.00	1,512,938	213
	愛 媛	1,590.00	412,020	259
	佐 賀	10.00	8,400	840
	- - - 合計 - - -	25,804.00	5,709,426	221
きんかん	浜松市内	159.50	31,981	201
	静岡県(浜松市以外)	107.00	112,974	1,056
	宮 崎	1,161.00	686,847	592
	- - - 合計 - - -	1,427.50	831,802	583
その他柑橘類	浜松市内	43,467.30	12,687,205	292
	静岡県(浜松市以外)	42,260.50	12,088,107	286
	愛 知	658.00	280,554	426
	三 重	550.00	151,724	276
	和歌山	4,645.00	1,563,176	337
	愛 媛	8,491.00	4,236,362	499

果実

品名	産地	数量(kg)	金額(税込)	平均単価
その他柑橘類	熊本	23,435.00	7,308,134	312
	大分	300.00	112,350	375
	宮崎	825.00	256,670	311
	鹿児島	2,480.00	649,740	262
	米 国	285.00	151,026	530
- - - 合 計 - - -		127,396.80	39,485,048	310
ジョナゴールド	青 森	59,757.00	14,101,464	236
- - - 合 計 - - -		59,757.00	14,101,464	236
紅玉	青 森	1,750.00	274,256	157
- - - 合 計 - - -		1,750.00	274,256	157
むつ	青 森	4,520.00	1,059,224	234
- - - 合 計 - - -		4,520.00	1,059,224	234
世界一	青 森	4,040.00	1,151,320	285
- - - 合 計 - - -		4,040.00	1,151,320	285
ふじ	青 森	463,421.00	96,074,300	207
- - - 合 計 - - -		463,421.00	96,074,300	207
王林	青 森	86,669.00	16,678,893	192
- - - 合 計 - - -		86,669.00	16,678,893	192
その他りんご類	青 森	4,682.00	1,077,042	230
	長 野	4.00	2,856	714
- - - 合 計 - - -		4,686.00	1,079,898	230
びわ	長 崎	27.00	130,720	4,841
	鹿児島	20.00	53,550	2,678
- - - 合 計 - - -		47.00	184,270	3,921
おうとう	長 野	2.40	35,700	14,875
- - - 合 計 - - -		2.40	35,700	14,875

果実

品名	産地	数量(kg)	金額(税込)	平均単価
その他ぶどう類	N Z	4.00	8,924	2,231
	その他	752.00	495,436	659
	- - - 合計 - - -	756.00	504,360	667
いちじく	浜松市内	24.00	37,800	1,575
	静岡県(浜松市以外)	40.80	64,260	1,575
	- - - 合計 - - -	64.80	102,060	1,575
章姫いちご	浜松市内	32,538.80	30,505,215	938
	静岡県(浜松市以外)	136,235.48	125,481,183	921
	愛知	4,650.00	4,645,724	999
	和歌山	241.20	278,670	1,155
	- - - 合計 - - -	173,665.48	160,910,792	927
紅ほっぺ	浜松市内	32,649.34	35,387,174	1,084
	静岡県(浜松市以外)	128,241.86	125,626,437	980
	愛知	99.00	125,160	1,264
	- - - 合計 - - -	160,990.20	161,138,771	1,001
その他いちご類	静岡県(浜松市以外)	143.40	131,460	917
	福 島	49.50	130,724	2,641
	茨 城	144.00	95,760	665
	長 野	8.50	35,437	4,169
	愛 知	396.00	403,200	1,018
	徳 島	70.50	164,114	2,328
	福 岡	171.00	217,768	1,273
	鹿児島	150.00	181,124	1,207
- - - 合計 - - -	1,132.90	1,359,587	1,200	
アールスメロン	浜松市内	12,600.00	22,007,454	1,747
	静岡県(浜松市以外)	14,357.30	22,562,504	1,572
	愛 知	1,876.70	2,588,774	1,379
	- - - 合計 - - -	28,834.00	47,158,732	1,636
ハネジウメロン	メキシコ	51,902.00	7,835,186	151
	その他	216.00	34,020	158
	- - - 合計 - - -	52,118.00	7,869,206	151
アンデスメロン	熊 本	3,615.00	2,754,764	762

果実

品名	産地	数量(kg)	金額(税込)	平均単価
- - - 合計 - - -		3,615.00	2,754,764	762
その他メロン類	茨城	110.00	61,634	560
	高知	71.00	110,250	1,553
	熊本	45.00	42,208	938
	沖縄	144.00	175,770	1,221
	- - - 合計 - - -	370.00	389,862	1,054
すいか	静岡県(浜松市以外)	825.00	307,438	373
	熊本	8,109.00	2,982,502	368
	- - - 合計 - - -	8,934.00	3,289,940	368
こだますいか	浜松市内	20.00	7,874	394
	静岡県(浜松市以外)	100.00	34,650	347
	熊本	470.00	220,814	470
	- - - 合計 - - -	590.00	263,338	446
バナナ	エクアドル	3,692.00	744,548	202
	比国	559,958.00	89,358,266	160
	台湾	328.00	91,874	280
	米国	13.00	3,990	307
	- - - 合計 - - -	563,991.00	90,198,678	160
パイナップル	比国	52,040.00	10,022,651	193
- - - 合計 - - -	52,040.00	10,022,651	193	
キウイフルーツ	浜松市内	13,392.70	3,408,123	254
	静岡県(浜松市以外)	30,605.70	7,510,811	245
	山形	518.40	131,984	255
	山梨	13,348.80	4,386,396	329
	愛媛	6,602.36	2,434,930	369
	NZ	8.00	15,328	1,916
	- - - 合計 - - -	64,475.96	17,887,572	277
パパイヤ	浜松市内	22.40	8,818	394
	静岡県(浜松市以外)	1.30	944	726
	宮崎	63.00	54,390	863
	沖縄	2.25	3,780	1,680
	比国	2,096.00	831,254	397

果実

品名	産地	数量(kg)	金額(税込)	平均単価
- - -	合計 - - -	2,184.95	899,186	412
アボガド	メキシコ	6,881.00	2,982,086	433
- - -	合計 - - -	6,881.00	2,982,086	433
その他熱帯性果実	浜松市内	728.40	98,145	135
	静岡県(浜松市以外)	218.40	18,920	87
	山形	3.96	4,662	1,177
	沖縄	19.25	24,711	1,284
	豪州	78.00	84,840	1,088
	メキシコ	1,873.00	1,123,066	600
	比国	740.00	287,677	389
	タイ	1,004.00	625,056	623
	米国	20.00	33,070	1,654
	その他	4,566.85	1,595,623	349
- - -	合計 - - -	9,251.86	3,895,770	421
その他の果実	鹿児島	9.00	16,537	1,837
	沖縄	43.00	68,248	1,587
	中国	28.00	19,103	682
	メキシコ	60.00	51,030	851
	NZ	128.00	112,140	876
	米国	423.90	850,105	2,005
	その他	710.50	574,980	809
- - -	合計 - - -	1,402.40	1,692,143	1,207
果実	合計	2,557,786.45	818,868,107	320

その他

品名	産地	数量(kg)	金額(税込)	平均単価
冷凍野菜	中国	167.00	41,360	248
	N Z	48.00	14,112	294
	- - - 合計 - - -	215.00	55,472	258
切りぼし大根	浜松市内	1,045.95	747,930	715
	静岡県(浜松市以外)	220.00	134,396	611
	北海道	122.40	303,341	2,478
	宮崎	788.50	1,199,050	1,521
	- - - 合計 - - -	2,176.85	2,384,717	1,095
その他乾燥野菜	浜松市内	165.00	461,470	2,797
	静岡県(浜松市以外)	396.20	817,740	2,064
	茨城	99.00	155,916	1,575
	愛知	42.80	64,096	1,498
	宮崎	25.50	20,803	816
	中国	11,411.20	2,680,110	235
	メキシコ	550.00	126,840	231
- - - 合計 - - -	12,689.70	4,326,975	341	
野菜びん缶詰	長野	4.80	2,856	595
	中国	132.00	46,947	356
	- - - 合計 - - -	136.80	49,803	364
野菜ジュース	長野	11.40	3,990	350
	- - - 合計 - - -	11.40	3,990	350
野菜水煮	秋田	51.30	77,490	1,511
	千葉	24.00	9,072	378
	鹿児島	144.00	184,800	1,283
	中国	15,143.75	3,152,400	208
- - - 合計 - - -	15,363.05	3,423,762	223	
豆もやし	浜松市内	86,952.66	9,101,232	105
	静岡県(浜松市以外)	4,239.30	489,685	116
	福島	46,340.00	6,524,803	141
	新潟	104.00	17,472	168
	山梨	707.30	109,967	155
	岐阜	566.50	107,440	190
	愛知	127.00	29,336	231

その他

品名	産地	数量(kg)	金額(税込)	平均単価
- - - 合計 - - -		139,036.76	16,379,935	118
その他加工野菜	浜松市内	324.20	55,617	172
	静岡県(浜松市以外)	456.23	92,188	202
	北海道	166.80	85,043	510
	福 島	1.88	524	279
	群 馬	709.20	185,428	261
	千 葉	3.00	4,536	1,512
	愛 知	2,561.25	553,457	216
	カ ナダ	6.00	11,528	1,921
	中 国	10,213.50	806,611	79
	比 国	13.00	24,979	1,921
	米 国	15.00	28,822	1,921
	その他	49.00	17,324	354
- - - 合計 - - -		14,519.06	1,866,057	129
つけもの	浜松市内	6,335.50	1,472,446	232
	静岡県(浜松市以外)	20.00	7,980	399
	福 島	1,311.00	1,385,830	1,057
	茨 城	2.00	1,574	787
	愛 知	120.80	85,928	711
	宮 崎	2,376.00	1,778,935	749
	鹿児島	672.00	354,558	528
	中 国	120.00	28,344	236
- - - 合計 - - -		10,957.30	5,115,595	467
ほし柿	中 国	1,255.00	379,568	302
- - - 合計 - - -		1,255.00	379,568	302
その他乾燥果実	福 島	600.44	913,802	1,522
	埼 玉	15.00	5,774	385
	中 国	630.00	220,500	350
	米 国	57.00	29,602	519
- - - 合計 - - -		1,302.44	1,169,678	898
果実びん缶詰	その他	31.20	26,460	848
- - - 合計 - - -		31.20	26,460	848
果実ジュース	青 森	3,809.55	792,086	208
	秋 田	128.00	50,400	394
	山 梨	342.00	117,147	343
	長 野	29.25	10,898	373

その他

品名	産地	数量(kg)	金額(税込)	平均単価	
- - -	合計	- - -	4,308.80	970,531	225
その他加工果実	長野	9.60	23,308	2,428	
	愛媛	486.51	460,733	947	
	長崎	3,444.84	1,422,158	413	
	中国	17.00	20,474	1,204	
	比国	6,380.00	1,572,957	247	
	米国	155.10	97,379	628	
	その他	126.00	103,194	819	
	- - -	合計	- - -	10,619.05	3,700,203
その他の食品	浜松市内	3,239.15	2,892,721	893	
	静岡県(浜松市以外)	3,351.70	612,750	183	
	福島	223.60	168,266	753	
	茨城	70.00	77,819	1,112	
	栃木	5.00	5,617	1,123	
	群馬	10.20	12,600	1,235	
	埼玉	294.24	147,606	502	
	千葉	401.60	195,704	487	
	岐阜	345.60	152,642	442	
	愛知	2,704.94	759,376	281	
	広島	0.28	20,000	71,429	
	愛媛	3.75	2,142	571	
	長崎	606.72	245,879	405	
	中国	1,993.00	732,498	368	
	比国	52.00	33,078	636	
	米国	8.00	5,510	689	
	その他	80.00	19,844	248	
- - -	合計	- - -	13,389.78	6,084,052	454
その他	浜松市内	8,864.20	4,330,190	489	
	静岡県(浜松市以外)	1,514.27	959,497	634	
	北海道	5,295.00	1,948,107	368	
	福島	30.00	10,080	336	
	愛知	540.14	142,838	264	
	愛媛	50.00	52,500	1,050	
	鹿児島	960.00	36,960	39	
	中国	400.00	168,000	420	
	その他	999.50	415,503	416	
- - -	合計	- - -	18,653.11	8,063,675	432

その他

品名	産地	数量(kg)	金額(税込)	平均単価
その他	合計	244,665.30	54,000,473	221
総合計		10,059,809.96	2,330,884,946	232