

市場月報

平成
21 3

○ 水産物部

- 1 種別取扱高 本月の概要
- 2 種別日別取扱高
- 3 委託・買付別種別取扱高
- 4 県内・県外別種別取扱高
- 5 都道府県別種別取扱高
- 6 品目別取扱数量順位表
- 7 品目別取扱金額順位表
- 8~ 品目産地別取扱高

浜松市中央卸売市場

1 種別取扱高

数量 = kg
金額 = 円(税込)

種別	本月取扱高				一日平均取扱高	
	数量		金額	平均単価	数量	金額
生鮮魚	1,383,643.21	38.0 %	914,649,310	35.2 %	661	62,892.87
冷凍魚	1,129,456.23	31.0 %	988,232,405	38.1 %	875	51,338.91
塩加品	1,124,002.76	31.0 %	689,566,146	26.7 %	613	51,091.03
合計	3,637,102.20	100 %	2,592,447,861	100 %	713	165,322.82

種別	前月取扱高及び対比			
	数量		金額	
生鮮魚	1,258,944.40	109.9 %	829,158,668	110.3 %
冷凍魚	835,904.07	135.1 %	719,352,107	137.4 %
塩加品	1,008,300.77	111.5 %	601,371,751	114.7 %
合計	3,103,149.24	117.2 %	2,149,882,526	120.6 %

種別	前年同期取扱高及び対比			
	数量		金額	
生鮮魚	1,325,279.66	104.4 %	972,656,790	94.0 %
冷凍魚	1,305,298.63	86.5 %	1,162,724,662	85.0 %
塩加品	1,209,437.96	92.9 %	783,297,989	88.0 %
合計	3,840,016.25	94.7 %	2,918,679,441	88.8 %

本月の概要

- | | | | |
|---------|---------------------|---------|--------------------|
| 1 開市日数 | 22 日 | | |
| 2 最高入荷日 | 3月2日 201,519.22 kg | 4 最高売上日 | 3月2日 146,334,609 円 |
| 3 最低入荷日 | 3月18日 130,937.28 kg | 5 最低売上日 | 3月18日 83,381,742 円 |

編集方法

この市場月報は、浜松市中央卸売市場において、当該月中に取引された生鮮食料品(青果部・水産物部)に関し、卸売業者が浜松市中央卸売市場業務条例等の定めるところにより提出した各種報告書に基づいて作成しました。

- | | |
|--------|--------------------------------------|
| 単位 | kg・円(税込)にて表示してあります。 |
| 平均単価 | 有効桁において、単純平均値を用いています。 |
| 産地 | 原則として、当該出荷者の属する都道府県別(属人主義)による産地表示です。 |
| 端数処理 | 単位未満の数値を処理してあるため、合計と一致しない場合があります。 |
| お問い合わせ | 浜松市中央卸売市場 053-427-7406 |

2 種別日別取扱高

数量 = kg
金額 = 円(税込)

		生鮮魚		冷凍魚		塩加品	
日	曜日	数量	金額	数量	金額	数量	金額
3月1日	日						
3月2日	月	80,079.27	49,495,401	60,813.37	49,892,181	60,626.58	46,947,027
3月3日	火	65,345.77	42,112,844	61,935.73	49,158,067	68,969.33	34,161,396
3月4日	水						
3月5日	木	81,752.95	40,245,862	49,199.73	43,306,350	39,017.30	27,720,777
3月6日	金	61,793.17	42,465,079	55,779.95	44,086,047	54,409.47	26,670,639
3月7日	土	69,680.79	46,949,078	43,878.71	38,779,043	45,416.18	30,816,014
3月8日	日						
3月9日	月	57,140.48	38,867,056	33,418.73	27,918,689	52,507.00	45,096,652
3月10日	火	69,081.36	41,313,033	53,226.30	46,148,910	67,005.76	33,710,405
3月11日	水						
3月12日	木	52,047.33	36,375,460	45,039.16	43,473,902	52,317.29	30,601,540
3月13日	金	54,259.34	39,206,989	62,847.95	50,827,009	37,382.87	25,541,304
3月14日	土	64,445.11	46,825,669	41,671.07	37,982,904	46,096.84	28,219,053
3月15日	日						
3月16日	月	43,687.77	31,536,084	48,574.69	47,782,371	44,294.53	29,418,797
3月17日	火	52,620.88	33,824,529	39,506.56	41,425,837	51,432.02	22,325,504
3月18日	水	65,398.16	27,222,477	27,586.39	24,024,673	37,952.73	32,134,592
3月19日	木	77,134.33	55,023,087	42,429.06	39,085,500	54,916.62	31,488,272
3月20日	金						
3月21日	土	83,358.01	56,397,655	52,652.55	53,308,504	59,779.39	36,257,593
3月22日	日						
3月23日	月	58,626.71	38,907,814	48,425.01	42,112,571	51,157.16	28,559,530
3月24日	火	54,775.76	39,246,809	55,294.38	47,401,282	87,999.99	46,506,950
3月25日	水						
3月26日	木	68,704.93	47,346,213	53,705.65	47,609,883	45,797.81	27,173,533
3月27日	金	65,249.16	47,453,027	61,626.33	49,536,122	50,781.82	31,901,157
3月28日	土	61,813.50	45,512,997	54,907.89	48,197,783	46,644.48	29,517,910
3月29日	日						
3月30日	月	52,734.21	36,160,162	51,866.20	44,763,788	37,892.26	27,492,116
3月31日	火	43,914.22	32,161,985	85,070.82	71,410,989	31,605.33	17,305,385

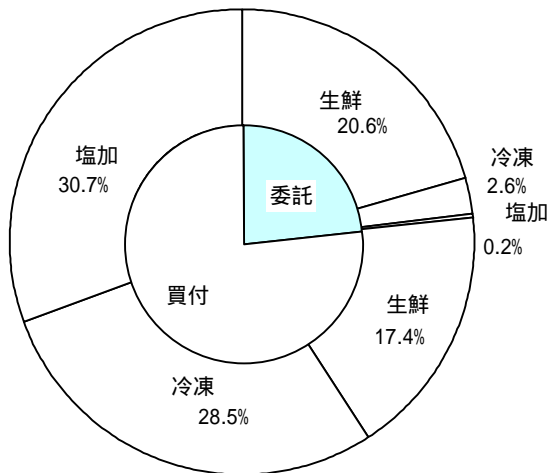
3 委託・買付別種別取扱高

数量 = kg
金額 = 円(税込)

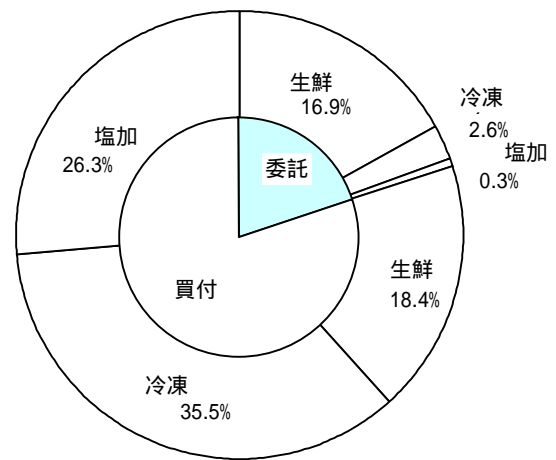
種別	項目	委託	%	買付	%	合計	%
生鮮魚	数量	749,490.62	54.1	634,152.59	45.9	1,383,643.21	100
	金額	438,918,838	47.9	475,730,472	52.1	914,649,310	100
冷凍魚	数量	93,367.60	8.2	1,036,088.63	91.8	1,129,456.23	100
	金額	68,663,147	6.9	919,569,258	93.1	988,232,405	100
塩加品	数量	8,313.72	0.7	1,115,689.04	99.3	1,124,002.76	100
	金額	8,206,925	1.1	681,359,221	98.9	689,566,146	100
合計	数量	851,171.94	23.4	2,785,930.26	76.6	3,637,102.20	100
	金額	515,788,910	19.8	2,076,658,951	80.2	2,592,447,861	100

委託・買付取扱高比率グラフ

数量



金額



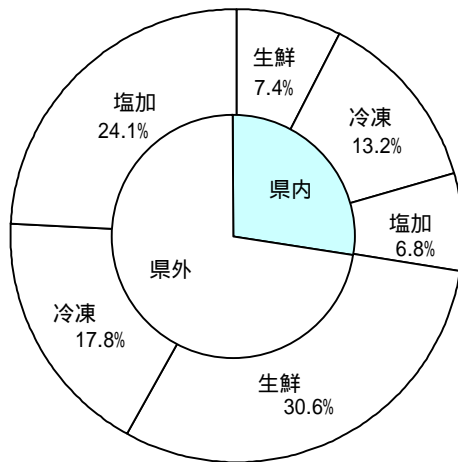
4 県内・県外別種別取扱高

数量 = kg
金額 = 円(税込)

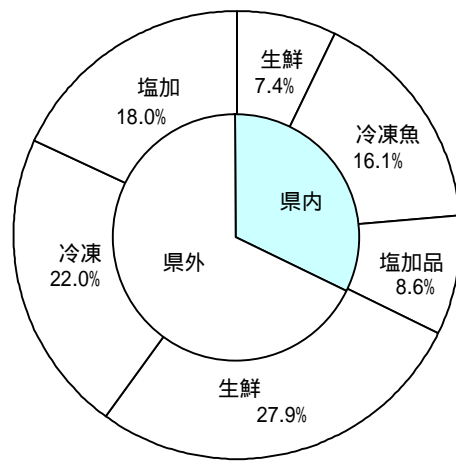
種別	項目	県内	%	県外	%	合計	%
生鮮魚	数量	269,314.85	19.4	1,114,328.36	80.6	1,383,643.21	100
	金額	190,580,228	20.8	724,069,082	79.2	914,649,310	100
冷凍魚	数量	481,833.14	42.6	647,623.09	57.4	1,129,456.23	100
	金額	418,605,863	42.3	569,626,542	57.7	988,232,405	100
塩加品	数量	245,679.13	21.8	878,323.63	78.2	1,124,002.76	100
	金額	223,379,359	32.3	466,186,787	67.7	689,566,146	100
合計	数量	996,827.12	27.4	2,640,275.08	72.6	3,637,102.20	100
	金額	832,565,450	32.1	1,759,882,411	67.9	2,592,447,861	100

県内・県外取扱高比率グラフ

数量



金額



5 都道府県別種別取扱高

数量 = kg
金額 = 円(税込)

県名	生 鮮 魚		冷 凍 魚		塩 加 品		合 計	
	数量	金額	数量	金額	数量	金額	数量	金額
静 岡	269,314.85	190,580,228	481,833.14	418,605,863	245,679.13	223,379,359	996,827.12	832,565,450
北海道	17,496.42	21,913,447	20,557.50	9,028,202	36,019.10	38,576,131	74,073.02	69,517,780
青 森	13,883.80	13,270,830	10,389.70	4,597,290	20,423.49	13,798,491	44,696.99	31,666,611
岩 手	3,407.00	3,493,703	1,078.40	427,140	4,750.88	3,623,149	9,236.28	7,543,992
宮 城	60,123.95	41,143,456	22,920.72	12,968,568	57,026.33	45,471,736	140,071.00	99,583,760
秋 田	706.70	751,816	150.00	245,690	133.90	288,066	990.60	1,285,572
山 形	1,356.70	875,611			183.00	209,780	1,539.70	1,085,391
福 島	17,387.30	7,966,588	3,111.02	2,347,148	1,689.60	2,237,696	22,187.92	12,551,432
茨 城	14,710.50	9,032,333	3,947.40	3,289,281	27,140.80	19,311,881	45,798.70	31,633,495
栃 木	158.40	1,386,000	5,241.60	1,445,525	360.40	539,294	5,760.40	3,370,819
群 馬	174.00	443,200	36.00	95,130	634.00	478,517	844.00	1,016,847
埼 玉	93.20	228,473			2,429.44	2,142,411	2,522.64	2,370,884
千 葉	114,322.16	63,984,852	16,702.45	7,214,072	74,177.26	52,989,276	205,201.87	124,188,200
東 京	88,231.05	84,739,980	324,572.49	270,168,335	67,635.98	67,368,506	480,439.52	422,276,821
神奈川	11,187.94	8,417,345	65,061.64	78,993,959	15,529.60	9,744,078	91,779.18	97,155,382
新 潟					22,468.36	16,820,871	22,468.36	16,820,871
富 山	23,832.50	8,359,332			44.20	60,898	23,876.70	8,420,230
石 川	11,433.50	4,157,954	7,908.00	2,648,820	4,211.88	3,587,571	23,553.38	10,394,345
福 井	3,556.10	3,476,340	968.00	874,104	16,668.10	5,776,965	21,192.20	10,127,409
山 梨	10.00	194,248			63.00	356,733	73.00	550,981
長 野	442.15	300,652			159.00	335,947	601.15	636,599
岐 阜	3,863.00	1,323,533	4,812.70	5,105,066	12,052.70	6,203,278	20,728.40	12,631,877
愛 知	64,462.95	48,103,364	79,393.69	88,427,669	95,613.54	91,301,171	239,470.18	227,832,204
三 重	114,969.84	72,263,794	43,043.22	35,362,169	34,278.40	12,865,654	192,291.46	120,491,617
滋 賀	596.00	949,209			187.20	158,732	783.20	1,107,941
京 都	14,641.78	5,542,769			12,548.40	8,280,474	27,190.18	13,823,243
大 阪	4,389.20	5,397,452	22,384.36	22,404,511	20,133.63	14,647,522	46,907.19	42,449,485
兵 庫	14,561.61	15,822,415	2,221.32	3,617,616	14,087.20	8,194,694	30,870.13	27,634,725
奈 良					522.00	414,215	522.00	414,215
和歌山	96,240.80	48,269,753			813.20	357,398	97,054.00	48,627,151
鳥 取	30,655.40	5,986,792	4,089.60	6,474,888	1,581.00	1,308,981	36,326.00	13,770,661
島 根	4,520.25	6,346,923	617.40	1,374,432	2,939.80	3,706,751	8,077.45	11,428,106
岡 山	11,970.95	7,675,583			1,384.28	826,072	13,355.23	8,501,655
広 島	3,108.60	2,169,714	84.00	70,870	305,349.00	6,350,751	308,541.60	8,591,335
山 口	16,809.74	14,740,683	5,070.50	8,703,510	6,801.56	4,973,046	28,681.80	28,417,239
徳 島	3,325.98	3,595,173	730.00	856,296	511.00	513,082	4,566.98	4,964,551
香 川	25,033.80	2,080,070			4,602.00	2,791,793	29,635.80	4,871,863
愛 媛	88,471.45	64,423,650			488.64	550,032	88,960.09	64,973,682
高 知	7,675.00	3,893,472			288.00	356,580	7,963.00	4,250,052
福 岡	55,543.90	31,871,046	1,405.38	1,873,031	7,585.96	14,413,636	64,535.24	48,157,713
佐 賀	2,782.90	1,653,978			4.50	16,536	2,787.40	1,670,514
長 崎	8,802.60	8,017,905	529.60	494,436	1,111.60	1,465,502	10,443.80	9,977,843
熊 本	5,112.24	4,811,572			2,270.70	844,782	7,382.94	5,656,354
大 分	1,167.60	1,025,025			1,230.40	1,605,674	2,398.00	2,630,699
宮 崎	70,502.50	37,134,018			93.00	255,150	70,595.50	37,389,168
鹿 児 島	70,756.90	49,137,440			97.60	67,284	70,854.50	49,204,724
沖 縄	11,850.00	7,697,589	596.40	518,784			12,446.40	8,216,373
合計	1,383,643.21	914,649,310	1,129,456.23	988,232,405	1,124,002.76	689,566,146	3,637,102.20	2,592,447,861

6 品目別取扱数量順位表

数量 = kg

生 鮮 魚				冷 凍 魚			
順位	品 目	数 量	%	順位	品 目	数 量	%
1	かつお	144,711.50	10.4	1	めばち	388,886.20	34.4
2	さば	121,621.70	8.7	2	その他えび	80,491.70	7.1
3	ぶり	93,645.90	6.7	3	ぎんざけ	59,658.16	5.2
4	あさり	79,551.32	5.7	4	するめいか	54,300.52	4.8
5	めばち	68,599.30	4.9	5	さば	41,283.32	3.6
6	びんなが	55,641.30	4.0	6	ます	40,468.52	3.5
7	さんま	54,164.00	3.9	7	いんどまぐろ	33,889.80	3.0
8	その他いわし	50,928.00	3.6	8	ずわいがに	31,660.64	2.8
9	まだい	49,102.89	3.5	9	その他まぐろ	30,484.50	2.6
10	あじ	45,809.05	3.3	10	その他いか	29,969.55	2.6
11	かたくちいわし	40,416.00	2.9	11	ほたてがい	26,398.90	2.3
12	かんぱち	29,285.10	2.1	12	かつお	24,330.20	2.1
13	さわら	27,369.00	1.9	13	まだこ	21,520.50	1.9
14	するめいか	25,950.10	1.8	14	その他かれい	18,338.88	1.6
15	かき	25,236.21	1.8	15	ほっけ	17,106.85	1.5
16	たちうお	24,998.60	1.8	16	たらばがに	16,468.08	1.4
17	きわだ	24,200.70	1.7	17	びんなが	16,135.80	1.4
18	その他かれい	23,842.90	1.7	18	めぬけ	15,648.74	1.3
19	その他さけ	22,644.57	1.6	19	ブラックタイガー	15,349.77	1.3
20	雑魚	19,354.71	1.3	20	さんま	14,878.31	1.3
	そ の 他	356,570.36	26.7		そ の 他	152,187.29	14.3
	合 計	1,383,643.21	100.0		合 計	1,129,456.23	100.0

7 品目別取扱金額順位表

単位 = 円 (税込)

生 鮮 魚				冷 凍 魚			
順位	品 目	金 額	%	順位	品 目	金 額	%
1	かつお	100,382,522	10.9	1	めばち	317,919,001	32.1
2	めばち	69,857,499	7.6	2	その他えび	97,504,394	9.8
3	ぶり	66,698,224	7.2	3	ずわいがに	55,117,000	5.5
4	あさり	44,069,599	4.8	4	ぎんざけ	39,885,867	4.0
5	まだい	41,892,685	4.5	5	たらばがに	37,955,000	3.8
6	さば	38,126,846	4.1	6	その他まぐろ	37,656,080	3.8
7	かんぱち	32,979,193	3.6	7	いんどまぐろ	32,821,587	3.3
8	あじ	24,800,036	2.7	8	うなぎ	27,808,012	2.8
9	かき	22,797,873	2.4	9	ほたてがい	24,466,128	2.4
10	その他さけ	20,573,648	2.2	10	かつお	24,319,127	2.4
11	さわら	18,481,046	2.0	11	まだこ	23,119,597	2.3
12	ほんまぐろ	18,067,986	1.9	12	ます	22,944,075	2.3
13	たちうお	17,215,617	1.8	13	さば	22,723,336	2.2
14	びんなが	16,358,676	1.7	14	するめいか	18,339,882	1.8
15	きんめだい	15,548,625	1.6	15	ブラックタイガー	16,245,990	1.6
16	その他かれい	14,662,386	1.6	16	きわだ	14,440,249	1.4
17	するめいか	14,053,363	1.5	17	びんなが	14,394,866	1.4
18	ひらめ	13,071,617	1.4	18	その他いか	13,193,603	1.3
19	さんま	12,879,648	1.4	19	こういか	11,756,292	1.1
20	その他いか	12,622,137	1.3	20	その他かれい	11,283,850	1.1
	そ の 他	299,510,084	33.8		そ の 他	124,338,469	13.6
	合 計	914,649,310	100.0		合 計	988,232,405	100.0

8 品目別産地別取扱高

生鮮

品名	産地	数量(kg)	金額(税込)	平均単価
ほんまぐろ	静 岡	4,062.70	6,073,478	1,495
	千 葉	257.80	345,931	1,342
	東 京	2,310.70	2,856,231	1,236
	愛 知	440.90	1,542,587	3,499
	三 重	708.90	2,167,366	3,057
	山 口	229.50	190,961	832
	愛 媛	106.40	143,596	1,350
	福 岡	4,098.30	2,930,270	715
	佐 賀	339.20	266,421	785
	長 崎	309.20	283,520	917
	熊 本	332.30	1,267,625	3,815
	- - - 合 計 - - -		13,195.90	18,067,986
きわだ	静 岡	3,104.60	1,371,105	442
	宮 城	9.00	20,790	2,310
	福 島	32.20	33,810	1,050
	千 葉	2,962.70	2,073,550	700
	東 京	488.50	444,210	909
	愛 知	148.60	207,070	1,393
	和歌山	11,217.00	859,950	77
	宮 崎	604.60	382,461	633
	鹿児島	5,633.50	2,380,091	422
- - - 合 計 - - -		24,200.70	7,773,037	321
めばち	静 岡	486.00	701,973	1,444
	宮 城	461.60	598,218	1,296
	福 島	361.00	648,852	1,797
	千 葉	9,759.90	12,071,092	1,237
	東 京	28,756.20	29,821,570	1,037
	愛 知	1,194.90	1,989,860	1,665
	三 重	4,762.00	4,240,339	890
	大 阪	283.40	228,389	806
	兵 庫	1,322.60	1,315,057	994
	和歌山	7,504.40	8,688,164	1,158
	香 川	28.80	84,672	2,940
	宮 崎	1,653.30	1,793,404	1,085
	鹿児島	197.00	78,592	399
	沖 縄	11,828.20	7,597,317	642
	- - - 合 計 - - -		68,599.30	69,857,499
びんなが	静 岡	340.10	107,131	315
	宮 城	474.00	504,148	1,064
	三 重	19.10	14,038	735

生鮮

品名	産地	数量(kg)	金額(税込)	平均単価
びんなが	和歌山	32,955.80	7,432,017	226
	宮崎	21,852.30	8,301,342	380
- - - 合計	- - -	55,641.30	16,358,676	294
いんどまぐろ	静岡	5.00	14,280	2,856
	東京	58.50	98,658	1,686
- - - 合計	- - -	63.50	112,938	1,779
その他まぐろ	静岡	27.00	44,516	1,649
	宮城	170.60	290,694	1,704
	群馬	75.00	190,684	2,542
	東京	1,124.60	4,329,784	3,850
	神奈川	72.00	105,840	1,470
	愛知	888.00	1,745,401	1,966
	熊本	55.00	213,674	3,885
- - - 合計	- - -	2,412.20	6,920,593	2,869
かじき	宮城	213.38	383,120	1,795
	愛知	7.90	15,345	1,942
- - - 合計	- - -	221.28	398,465	1,801
かつお	静岡	25,506.40	14,146,654	555
	宮城	90.00	85,050	945
	千葉	7,444.90	7,270,805	977
	愛知	937.30	729,763	779
	三重	6,042.50	3,953,509	654
	和歌山	13,569.70	14,816,694	1,092
	愛媛	1,970.20	1,341,352	681
	高知	1,879.70	1,310,582	697
	長崎	68.30	25,100	367
	宮崎	44,561.20	25,144,110	564
	鹿児島	42,641.30	31,558,903	740
- - - 合計	- - -	144,711.50	100,382,522	694
しろさけ	青森	30.00	50,400	1,680
	東京	436.00	362,346	831
- - - 合計	- - -	466.00	412,746	886
ぎんざけ	宮城	5,200.70	4,693,807	903
- - - 合計	- - -	5,200.70	4,693,807	903
その他さけ	静岡	4,005.60	3,923,138	979
	宮城	1,645.50	1,450,635	882

生鮮

品名	産地	数量(kg)	金額(税込)	平均単価
その他さけ	東 京	11,128.90	9,357,147	841
	神奈川	23.84	27,804	1,166
	福 井	412.00	403,787	980
	愛 知	679.10	505,326	744
	京 都	107.38	108,509	1,011
	大 阪	3,767.00	4,203,684	1,116
	兵 庫	718.60	469,598	653
	愛 媛	156.65	124,020	792
- - - 合 計 - - -		22,644.57	20,573,648	909
ます	静 岡	1.00	314	314
	北海道	12.00	7,087	591
	青 森	513.10	749,437	1,461
- - - 合 計 - - -		526.10	756,838	1,439
その他ます	宮 城	2,864.00	2,073,468	724
- - - 合 計 - - -		2,864.00	2,073,468	724
まいわし	静 岡	193.00	102,269	530
	千 葉	2,175.50	930,296	428
	東 京	200.00	69,510	348
	富 山	189.00	79,380	420
	三 重	268.00	100,064	373
- - - 合 計 - - -		3,025.50	1,281,519	424
うるめいわし	静 岡	244.00	115,290	473
	山 形	4.00	2,624	656
	千 葉	675.00	99,224	147
	石 川	10.00	5,250	525
	三 重	4,902.20	1,372,007	280
	京 都	10.00	2,520	252
	山 口	48.00	78,120	1,628
	福 岡	2,174.80	613,620	282
	佐 賀	250.00	52,500	210
	大 分	8.00	8,400	1,050
	鹿児島	250.00	78,750	315
- - - 合 計 - - -		8,576.00	2,428,305	283
かたくちいわし	静 岡	229.50	17,676	77
	東 京	390.00	57,330	147
	富 山	20,268.00	2,714,030	134
	石 川	7,191.00	1,275,850	177
	三 重	5,500.50	733,263	133
	京 都	6,837.00	1,090,942	160
- - - 合 計 - - -		40,416.00	5,889,091	146

生鮮

品名	産地	数量(kg)	金額(税込)	平均単価
その他いわし	静 岡	31.00	16,274	525
	茨 城	200.00	85,680	428
	千 葉	200.00	96,180	481
	愛 知	49.00	15,124	309
	三 重	396.00	128,938	326
	大 阪	42.00	5,292	126
	鳥 取	25,005.00	2,494,248	100
	香 川	25,005.00	1,995,398	80
- - - 合 計 - - -		50,928.00	4,837,134	95
しらす	静 岡	124.32	263,862	2,122
	- - - 合 計 - - -		124.32	263,862
このしろ	静 岡	2,022.00	281,090	139
	福 島	18.00	944	52
	千 葉	1,886.00	388,917	206
	愛 知	344.50	56,100	163
	愛 媛	35.00	15,750	450
	佐 賀	140.00	89,772	641
- - - 合 計 - - -		4,445.50	832,573	187
にしん	北海道	725.00	415,062	572
	青 森	91.00	69,086	759
	東 京	28.00	6,468	231
- - - 合 計 - - -		844.00	490,616	581
その他にしん・いわし	愛 媛	26.00	27,300	1,050
	熊 本	53.70	189,487	3,529
	鹿 児 島	460.00	261,014	567
- - - 合 計 - - -		539.70	477,801	885
あじ	静 岡	15,538.85	8,342,689	537
	茨 城	139.50	81,506	584
	東 京	250.00	178,500	714
	富 山	727.00	570,464	785
	石 川	1,667.50	879,792	528
	福 井	75.00	48,090	641
	愛 知	425.00	95,548	225
	三 重	1,515.00	667,968	441
	京 都	5,405.00	2,331,047	431
	兵 庫	11.80	4,956	420
	和歌山	7,537.20	4,120,895	547
	鳥 取	747.00	662,548	887
	鳥 根	524.00	168,420	321
	山 口	668.00	671,580	1,005

生鮮

品名	産地	数量(kg)	金額(税込)	平均単価
あじ	愛媛	351.20	468,034	1,333
	高知	189.30	142,336	752
	福岡	3,720.00	2,057,578	553
	佐賀	1,972.00	1,120,560	568
	大分	964.40	706,617	733
	鹿児島	3,381.30	1,480,908	438
	- - - 合計 - - -		45,809.05	24,800,036
おあかむろ	静岡	2,106.00	639,030	303
	鹿児島	4,380.00	855,540	195
	- - - 合計 - - -		6,486.00	1,494,570
その他あじ	静岡	517.10	749,467	1,449
	三重	261.20	307,007	1,175
	和歌山	750.00	278,774	372
	島根	400.00	189,000	473
	山口	1,893.60	744,219	393
	愛媛	495.60	648,269	1,308
	高知	6.80	17,850	2,625
	- - - 合計 - - -		4,324.30	2,934,586
さば	静岡	42,185.40	14,925,736	354
	宮城	50.00	52,500	1,050
	千葉	15,310.00	3,513,452	229
	東京	290.10	350,155	1,207
	石川	201.70	265,646	1,317
	三重	37,131.00	10,603,312	286
	京都	165.00	91,874	557
	和歌山	7,300.00	1,884,220	258
	島根	743.00	460,318	620
	山口	60.00	25,200	420
	愛媛	1,665.60	802,570	482
	高知	4,674.70	1,889,363	404
	福岡	1,904.50	691,002	363
	大分	30.70	104,422	3,401
	鹿児島	9,910.00	2,467,076	249
- - - 合計 - - -		121,621.70	38,126,846	313
ぶり	静岡	1,947.40	1,386,569	712
	千葉	7,932.60	4,141,552	522
	東京	5,726.90	3,835,627	670
	神奈川	2,564.70	3,153,538	1,230
	愛知	192.40	151,505	787
	三重	19,734.30	16,376,873	830
	島根	421.30	266,342	632
	山口	242.20	146,690	606
	愛媛	53,241.20	36,355,316	683

生鮮

品名	産地	数量(kg)	金額(税込)	平均単価
ぶり	福 岡	988.20	540,968	547
	長 崎	593.60	311,640	525
	鹿児島	61.10	31,604	517
	- - - 合 計 - - -	93,645.90	66,698,224	712
いなだ	静 岡	4.20	39,690	9,450
	東 京	180.00	106,680	593
	石 川	50.00	26,250	525
	福 井	685.00	370,124	540
	三 重	813.20	422,567	520
	京 都	320.60	214,830	670
	兵 庫	48.00	37,800	788
	福 岡	55.00	28,874	525
- - - 合 計 - - -	2,156.00	1,246,815	578	
はまち	静 岡	177.50	182,658	1,029
	東 京	334.40	229,779	687
	三 重	257.00	232,068	903
	- - - 合 計 - - -	768.90	644,505	838
かんぱち	静 岡	6,709.20	9,523,500	1,419
	東 京	964.20	947,455	983
	愛 知	1,112.10	1,418,123	1,275
	三 重	9,768.60	10,218,087	1,046
	愛 媛	8,410.30	9,045,926	1,076
	福 岡	612.20	455,991	745
	熊 本	268.00	218,727	816
	宮 崎	1,440.50	1,151,384	799
	- - - 合 計 - - -	29,285.10	32,979,193	1,126
ひらまさ	鳥 取	19.80	15,592	787
	長 崎	877.10	1,208,382	1,378
	- - - 合 計 - - -	896.90	1,223,974	1,365
ひらめ	静 岡	3,494.25	6,489,933	1,857
	青 森	23.90	19,559	818
	秋 田	7.40	24,150	3,264
	山 形	10.70	7,297	682
	福 島	73.20	67,826	927
	茨 城	500.90	443,148	885
	千 葉	927.80	1,560,215	1,682
	東 京	53.30	91,293	1,713
	愛 知	1,202.80	1,915,285	1,592
	三 重	1,132.10	1,345,942	1,189
	兵 庫	452.20	579,358	1,281
	愛 媛	431.20	527,611	1,224

生鮮

品名	産地	数量(kg)	金額(税込)	平均単価
- - - 合計	- - -	8,309.75	13,071,617	1,573
まこがれい	静 岡	1.40	2,100	1,500
	青 森	202.80	145,319	717
	宮 城	39.60	28,810	728
	山 形	155.60	89,258	574
	福 島	89.40	59,434	665
	茨 城	287.40	177,215	617
	千 葉	77.60	85,428	1,101
	石 川	6.20	4,556	735
	鳥 取	94.20	48,163	511
- - - 合計	- - -	954.20	640,283	671
その他かれい	静 岡	329.00	114,521	348
	北海道	1,713.00	808,841	472
	青 森	840.30	655,864	781
	宮 城	9,990.30	6,128,694	613
	秋 田	122.30	124,728	1,020
	山 形	694.80	453,966	653
	福 島	4,809.60	2,430,551	505
	茨 城	582.80	337,655	579
	東 京	1,422.00	1,312,594	923
	石 川	53.10	57,516	1,083
	福 井	231.00	354,374	1,534
	愛 知	816.90	599,987	734
	京 都	55.00	18,112	329
	兵 庫	88.50	100,064	1,131
	鳥 取	2,010.30	1,023,799	509
	島 根	84.00	141,120	1,680
- - - 合計	- - -	23,842.90	14,662,386	615
したびらめ	静 岡	1.10	472	429
	東 京	10.00	9,240	924
	愛 知	0.70	514	734
	兵 庫	99.10	56,216	567
- - - 合計	- - -	110.90	66,442	599
たら	静 岡	19.40	32,444	1,672
	北海道	3,506.30	2,293,799	654
	青 森	268.10	95,300	355
	宮 城	9,183.30	6,367,810	693
	山 形	119.40	42,776	358
	福 島	128.70	33,969	264
	茨 城	64.00	16,800	263
	東 京	666.00	529,069	794
	石 川	15.00	1,574	105
	愛 知	20.00	16,800	840

生鮮

品名	産地	数量(kg)	金額(税込)	平均単価
- - - 合計	- - -	13,990.20	9,430,341	674
すけそうたら	北海道	117.00	79,851	682
	青森	45.00	5,880	131
	宮城	157.00	98,698	629
	福島	4.80	252	53
	茨城	6.00	944	157
- - - 合計	- - -	329.80	185,625	563
ぎんだら	静岡	7.50	13,387	1,785
	- - - 合計	- - -	7.50	13,387
ぐち	静岡	41.50	16,755	404
	茨城	1,378.10	480,335	349
	愛知	12.20	3,842	315
	兵庫	1,123.30	576,450	513
	和歌山	2,667.60	1,398,073	524
- - - 合計	- - -	5,222.70	2,475,455	474
にべ	静岡	16.20	10,156	627
	愛知	41.50	13,024	314
	和歌山	2.30	724	315
- - - 合計	- - -	60.00	23,904	398
はも	静岡	14.50	1,469	101
	東京	10.00	7,350	735
	兵庫	1.10	3,464	3,149
	和歌山	1,640.00	266,896	163
	愛媛	14.00	18,595	1,328
- - - 合計	- - -	1,679.60	297,774	177
まだい	静岡	10,200.75	14,213,015	1,393
	青森	10.30	11,245	1,092
	茨城	409.50	280,794	686
	千葉	15.10	21,303	1,411
	東京	7,890.30	4,396,498	557
	神奈川	2,221.70	1,347,674	607
	愛知	751.30	949,704	1,264
	三重	7,649.20	6,750,673	883
	兵庫	47.90	24,059	502
	和歌山	79.90	61,341	768
	鳥取	19.80	36,644	1,851
	山口	61.90	83,115	1,343
	愛媛	15,637.50	10,441,971	668
	高知	113.40	121,738	1,074

生鮮

品名	産地	数量(kg)	金額(税込)	平均単価
まだい	福 岡	376.40	260,401	692
	長 崎	222.80	236,410	1,061
	熊 本	3,110.74	2,363,499	760
	鹿児島	284.40	292,601	1,029
	- - - 合 計 - - -	49,102.89	41,892,685	853
れんこだい	静 岡	10.70	10,405	972
	山 形	61.20	49,266	805
	東 京	30.80	19,498	633
	石 川	35.30	33,984	963
	愛 知	22.00	28,538	1,297
	鳥 取	10.00	9,450	945
	山 口	872.40	752,159	862
	福 岡	123.00	81,584	663
	長 崎	204.80	161,133	787
	宮 崎	122.50	142,315	1,162
- - - 合 計 - - -	1,492.70	1,288,332	863	
その他たい	静 岡	4,656.40	3,680,160	790
	愛 知	492.50	392,567	797
	三 重	3.30	3,499	1,060
	- - - 合 計 - - -	5,152.20	4,076,226	791
さわら	静 岡	4,568.40	3,144,265	688
	千 葉	88.40	151,335	1,712
	東 京	2,070.00	1,432,321	692
	石 川	36.40	59,671	1,639
	福 井	262.10	310,946	1,186
	愛 知	452.00	378,707	838
	三 重	46.10	44,918	974
	京 都	1,129.50	917,739	813
	鳥 取	119.20	75,844	636
	鳥 根	715.00	231,838	324
	山 口	1,781.70	1,743,506	979
	愛 媛	1,457.90	642,589	441
	福 岡	14,621.90	9,321,727	638
	宮 崎	15.30	21,624	1,413
	鹿児島	5.10	4,016	787
- - - 合 計 - - -	27,369.00	18,481,046	675	
かさご	静 岡	157.70	144,381	916
	北海道	9.00	28,350	3,150
	青 森	216.50	616,381	2,847
	宮 城	361.20	465,254	1,288
	秋 田	6.80	9,282	1,365
	千 葉	4.50	16,537	3,675
	東 京	30.00	96,074	3,202

生鮮

品名	産地	数量(kg)	金額(税込)	平均単価
かさご	愛知	1,167.20	1,507,360	1,291
	三重	12.00	9,292	774
	山口	6.10	9,229	1,513
	福岡	115.50	105,786	916
	長崎	569.00	525,153	923
	- - - 合計 - - -		2,655.50	3,533,079
めぬけ	静岡	918.35	1,313,435	1,430
	宮城	596.00	541,464	908
	茨城	15.00	31,500	2,100
	千葉	15.00	11,340	756
	東京	3,170.00	2,201,002	694
	神奈川	14.60	68,559	4,696
	三重	440.00	307,224	698
	京都	404.00	362,678	898
	兵庫	19.20	26,208	1,365
- - - 合計 - - -		5,592.15	4,863,410	870
めばる	静岡	17.80	10,447	587
	北海道	2.80	1,470	525
	青森	104.00	87,747	844
	宮城	20.00	13,650	683
	秋田	88.20	91,636	1,039
	福島	99.30	118,130	1,190
	鳥取	18.00	18,270	1,015
- - - 合計 - - -		350.10	341,350	975
おこぜ	静岡	2.70	14,382	5,327
	北海道	25.00	5,248	210
	青森	66.30	15,221	230
	秋田	18.60	96,072	5,165
	石川	5.00	3,150	630
	愛知	1.40	8,820	6,300
- - - 合計 - - -		119.00	142,893	1,201
いぼたい	静岡	1,271.20	604,694	476
	千葉	10.40	4,149	399
	東京	2,475.40	1,291,545	522
	愛知	265.00	138,347	522
	山口	847.70	527,222	622
	愛媛	36.00	45,360	1,260
	福岡	3,953.70	1,514,288	383
	長崎	1,408.20	866,264	615
	鹿児島	196.50	95,312	485
- - - 合計 - - -		10,464.10	5,087,181	486

生鮮

品名	産地	数量(kg)	金額(税込)	平均単価
あなご	静 岡	42.10	40,773	968
	青 森	48.60	102,060	2,100
	福 島	139.50	145,616	1,044
	茨 城	290.90	350,030	1,203
	千 葉	249.00	465,672	1,870
	東 京	185.00	353,114	1,909
	愛 知	1,397.00	1,740,759	1,246
	兵 庫	374.00	165,900	444
	島 根	4.80	126,000	26,250
	山 口	82.00	141,960	1,731
	福 岡	144.00	224,280	1,558
	大 分	25.00	65,624	2,625
- - - 合 計 - - -		2,981.90	3,921,788	1,315
えい	静 岡	16.90	671	40
	北海道	42.00	16,483	392
	愛 知	18.50	1,680	91
- - - 合 計 - - -		77.40	18,834	243
いさき	静 岡	713.19	642,228	901
	東 京	187.90	139,952	745
	和歌山	18.50	19,950	1,078
	山 口	866.90	1,021,765	1,179
	福 岡	650.40	436,558	671
	長 崎	24.00	10,080	420
- - - 合 計 - - -		2,460.89	2,270,533	923
すずき	静 岡	5,395.60	4,520,844	838
	千 葉	5,750.00	2,029,864	353
	東 京	90.00	141,222	1,569
	福 井	44.00	18,480	420
	愛 知	1,253.30	989,592	790
	三 重	522.00	505,339	968
	京 都	163.90	88,472	540
	兵 庫	124.40	55,392	445
	和歌山	55.00	35,898	653
	鳥 取	75.70	31,866	421
	愛 媛	386.50	405,824	1,050
	- - - 合 計 - - -		13,860.40	8,822,793
その他すずき類	静 岡	12.60	52,920	4,200
	東 京	37.10	31,164	840
	愛 知	50.00	120,365	2,407
- - - 合 計 - - -		99.70	204,449	2,051
あいなめ	北海道	19.00	6,404	337

生鮮

品名	産地	数量(kg)	金額(税込)	平均単価
あいなめ	青森	122.40	62,734	513
	秋田	29.40	85,127	2,895
	福島	14.90	8,712	585
	愛知	12.30	21,062	1,712
	- - - 合計 - - -		198.00	184,039
ほっけ	静岡	1,932.20	1,258,587	651
	北海道	33.00	13,860	420
	青森	217.00	104,572	482
	宮城	2.00	840	420
	石川	599.00	189,838	317
- - - 合計 - - -		2,783.20	1,567,697	563
あんこう	静岡	243.20	90,299	371
	青森	38.10	21,454	563
	山形	98.60	58,128	590
	東京	146.20	165,690	1,133
	神奈川	96.00	28,034	292
	大阪	26.00	19,309	743
	山口	59.92	107,982	1,802
	長崎	13.00	2,730	210
- - - 合計 - - -		721.02	493,626	685
あまだい	静岡	174.55	549,592	3,149
	福井	5.60	18,816	3,360
	愛知	7.30	16,086	2,204
	山口	84.10	197,440	2,348
	高知	4.70	14,804	3,150
	福岡	310.20	130,203	420
	長崎	2,108.50	1,670,846	792
	宮崎	5.00	18,374	3,675
- - - 合計 - - -		2,699.95	2,616,161	969
いしだい	静岡	154.10	322,497	2,093
	三重	18.30	29,536	1,614
- - - 合計 - - -		172.40	352,033	2,042
きんめだい	静岡	6,887.57	8,329,453	1,209
	千葉	3,057.40	4,373,133	1,430
	東京	3,836.04	2,245,409	585
	神奈川	116.40	313,212	2,691
	愛知	46.20	53,108	1,150
	和歌山	154.50	155,608	1,007
	高知	78.90	78,702	997
- - - 合計 - - -		14,177.01	15,548,625	1,097

生鮮

品名	産地	数量(kg)	金額(税込)	平均単価
ふえだい	静岡	19.20	5,846	304
	東京	109.00	120,417	1,105
	愛知	39.30	13,214	336
	- - - 合計 - - -	167.50	139,477	833
いとよりだい	静岡	34.00	35,601	1,047
	東京	12.00	7,664	639
	愛知	19.00	13,786	726
	山口	94.30	95,792	1,016
	長崎	24.00	17,640	735
- - - 合計 - - -	183.30	170,483	930	
ふえふきだい	静岡	23.80	7,667	322
	- - - 合計 - - -	23.80	7,667	322
こち	静岡	34.80	61,763	1,775
	宮城	30.00	21,000	700
	愛知	209.90	273,981	1,305
	山口	10.00	4,200	420
	鹿児島	0.90	472	524
- - - 合計 - - -	285.60	361,416	1,265	
さより	静岡	1,451.30	2,537,817	1,749
	茨城	249.00	461,474	1,853
	千葉	148.00	206,162	1,393
	東京	147.00	138,808	944
	神奈川	35.60	153,043	4,299
	石川	12.00	8,400	700
	愛知	133.40	190,626	1,429
	大阪	40.00	33,600	840
	島根	16.00	15,750	984
	大分	50.00	66,937	1,339
	鹿児島	12.00	40,950	3,413
- - - 合計 - - -	2,294.30	3,853,567	1,680	
はた	静岡	63.05	189,128	3,000
	三重	65.80	182,486	2,773
	山口	3.40	6,656	1,958
	愛媛	82.60	210,524	2,549
	長崎	61.10	156,784	2,566
	鹿児島	40.40	90,356	2,237
- - - 合計 - - -	316.35	835,934	2,642	

生鮮

品名	産地	数量(kg)	金額(税込)	平均単価
ほうぼう	静 岡	614.50	543,973	885
	福 島	3.00	472	157
	茨 城	70.00	24,780	354
	愛 知	480.40	399,072	831
	和歌山	23.50	14,700	626
	山 口	244.70	150,537	615
- - - 合 計 - - -		1,436.10	1,133,534	789
まとうだい	静 岡	20.54	11,221	546
	愛 知	9.70	3,055	315
	和歌山	9.00	2,834	315
- - - 合 計 - - -		39.24	17,110	436
むつ	静 岡	132.65	136,152	1,026
	青 森	69.00	28,664	415
	東 京	48.90	46,985	961
	愛 知	1,021.50	1,360,882	1,332
	鳥 取	5.70	15,907	2,791
	福 岡	179.30	102,824	573
	長 崎	236.00	192,485	816
- - - 合 計 - - -		1,693.05	1,883,899	1,113
とらふぐ	静 岡	12.00	43,594	3,633
	東 京	1.40	7,350	5,250
	三 重	103.80	268,216	2,584
	山 口	120.85	297,383	2,461
	愛 媛	28.00	100,044	3,573
- - - 合 計 - - -		266.05	716,587	2,693
その他ふぐ	静 岡	158.50	358,087	2,259
	愛 知	3.60	18,900	5,250
	三 重	61.30	180,865	2,950
	島 根	36.00	37,044	1,029
	山 口	1,154.03	1,644,580	1,425
	長 崎	72.00	113,400	1,575
- - - 合 計 - - -		1,485.43	2,352,876	1,584
かます	静 岡	51.80	48,016	927
	愛 知	34.70	43,538	1,255
	和歌山	54.00	60,480	1,120
	福 岡	45.00	33,074	735
	宮 崎	247.80	179,004	722
	鹿児島	8.60	6,772	787
- - - 合 計 - - -		441.90	370,884	839

生鮮

品名	産地	数量(kg)	金額(税込)	平均単価
かわはぎ	静岡	377.65	776,261	2,056
	茨城	121.50	93,574	770
	石川	9.00	7,034	782
	愛知	1.60	2,184	1,365
	三重	878.10	578,941	659
	和歌山	12.00	11,340	945
	山口	290.80	248,665	855
	愛媛	367.60	686,006	1,866
- - - 合計	- - -	2,058.25	2,404,005	1,168
ぼら	静岡	2,602.20	647,987	249
	千葉	702.70	200,469	285
	愛知	1,723.80	490,886	285
	三重	3.00	524	175
	兵庫	221.10	57,171	259
- - - 合計	- - -	5,252.80	1,397,037	266
さめ	山形	13.00	1,364	105
	愛知	87.20	10,804	124
- - - 合計	- - -	100.20	12,168	121
さんま	岩手	1,680.00	328,356	195
	宮城	10,220.00	2,153,694	211
	福島	9,628.00	2,096,214	218
	千葉	32,636.00	8,301,384	254
- - - 合計	- - -	54,164.00	12,879,648	238
にぎす	石川	105.00	32,024	305
	愛知	5,467.20	2,435,765	446
	和歌山	16.30	4,278	262
- - - 合計	- - -	5,588.50	2,472,067	442
しいら	静岡	206.40	58,514	283
	千葉	1,769.10	484,087	274
	和歌山	10.30	2,162	210
- - - 合計	- - -	1,985.80	544,763	274
たちうお	静岡	2,399.10	1,557,966	649
	千葉	1,085.00	759,674	700
	東京	319.00	277,514	870
	神奈川	15.00	14,841	989
	愛知	5,692.90	1,174,930	206
	三重	11.00	7,969	724
	和歌山	8,393.50	7,401,243	882
	山口	2.40	20,160	8,400

生鮮

品名	産地	数量(kg)	金額(税込)	平均単価
たちうお	徳島	3,270.30	3,331,425	1,019
	愛媛	3,485.00	2,281,172	655
	福岡	156.20	169,852	1,087
	鹿児島	169.20	218,871	1,294
	- - - 合計 - - -	24,998.60	17,215,617	689
まなかつお	福岡	90.00	70,874	787
	長崎	6.80	16,422	2,415
	- - - 合計 - - -	96.80	87,296	902
その他魚類	静岡	45.10	108,590	2,408
	青森	124.00	360,568	2,908
	宮城	1.20	3,150	2,625
	秋田	70.00	37,588	537
	山形	25.00	11,024	441
	福島	205.40	1,121,708	5,461
	茨城	192.20	711,001	3,699
	千葉	10,436.60	2,749,213	263
	東京	156.00	123,164	790
	富山	255.00	32,130	126
	石川	475.00	163,274	344
	福井	65.00	57,750	888
	愛知	1,504.65	1,582,783	1,052
	兵庫	227.00	220,488	971
	岡山	14.00	6,928	495
	高知	724.00	301,560	417
	福岡	6.00	6,300	1,050
鹿児島	60.60	63,850	1,054	
- - - 合計 - - -	14,586.75	7,661,069	525	
雑魚	静岡	2,876.50	1,331,653	463
	北海道	33.00	43,216	1,310
	青森	13.20	5,605	425
	宮城	69.60	103,950	1,494
	秋田	4.00	6,300	1,575
	茨城	2,315.00	559,059	241
	群馬	99.00	252,516	2,551
	千葉	150.00	511,870	3,412
	東京	228.81	171,706	750
	神奈川	3,507.00	1,598,151	456
	石川	85.00	45,150	531
	福井	32.40	85,046	2,625
	岐阜	3,861.00	1,319,691	342
	愛知	4,049.40	1,223,377	302
	三重	50.00	36,750	735
	和歌山	1,813.30	345,906	191
	鳥取	43.20	31,752	735
山口	3.00	1,574	525	
福岡	57.00	142,376	2,498	

生鮮

品名	産地	数量(kg)	金額(税込)	平均単価
雑魚	佐賀	25.20	29,336	1,164
	長崎	17.30	129,296	7,474
	沖縄	21.80	100,272	4,600
	- - - 合計 - - -	19,354.71	8,074,552	417
にじます	静岡	265.80	249,426	938
	長野	321.40	234,272	729
	- - - 合計 - - -	587.20	483,698	824
やまめ	長野	105.55	29,588	280
	愛知	50.00	210,000	4,200
	三重	50.00	189,000	3,780
	- - - 合計 - - -	205.55	428,588	2,085
うなぎ	静岡	3,430.11	4,922,092	1,435
	大阪	10.30	14,331	1,391
	- - - 合計 - - -	3,440.41	4,936,423	1,435
その他はげ類	愛知	9.10	1,433	157
	- - - 合計 - - -	9.10	1,433	157
あゆ	静岡	697.86	732,568	1,050
	滋賀	259.50	474,204	1,827
	徳島	18.48	24,486	1,325
	- - - 合計 - - -	975.84	1,231,258	1,262
わかさぎ	北海道	333.00	114,342	343
	青森	681.50	491,145	721
	秋田	350.00	271,683	776
	愛知	14.00	11,130	795
	滋賀	336.50	475,005	1,412
	- - - 合計 - - -	1,715.00	1,363,305	795
どじょう	千葉	110.00	173,248	1,575
	- - - 合計 - - -	110.00	173,248	1,575
その他淡水魚	静岡	3.00	4,410	1,470
	長野	15.20	36,792	2,421
	愛知	8.60	12,642	1,470
	佐賀	8.40	10,520	1,252
	- - - 合計 - - -	35.20	64,364	1,829

生鮮

品名	産地	数量(kg)	金額(税込)	平均単価
くるまえばい	静岡	2.70	15,592	5,775
	東京	38.00	122,220	3,216
	鹿児島	995.00	4,149,272	4,170
	- - - 合計	1,035.70	4,287,084	4,139
ブラックタイガー	三重	140.00	292,786	2,091
	- - - 合計	140.00	292,786	2,091
その他くるまえばい	静岡	8.00	11,760	1,470
	福島	19.00	12,176	641
	千葉	15.00	48,561	3,237
	東京	93.30	168,902	1,810
	愛知	81.00	89,278	1,102
	和歌山	60.00	11,340	189
	佐賀	30.00	23,100	770
	鹿児島	815.00	3,290,366	4,037
- - - 合計	1,121.30	3,655,483	3,260	
あまえばい	北海道	774.30	1,654,401	2,137
	福島	9.00	6,142	682
	石川	108.90	310,166	2,848
	福井	1.00	7,350	7,350
	愛知	5.50	22,207	4,038
	三重	17.28	45,360	2,625
	- - - 合計	915.98	2,045,626	2,233
こえばい	静岡	948.50	1,579,876	1,666
	富山	34.80	293,468	8,433
	愛知	3.60	19,278	5,355
- - - 合計	986.90	1,892,622	1,918	
いせえばい	静岡	229.65	1,309,209	5,701
	千葉	164.40	740,280	4,503
	東京	690.00	1,472,100	2,133
	愛知	113.70	423,595	3,726
	三重	447.28	1,451,906	3,246
	大阪	6.90	54,232	7,860
	徳島	31.70	223,408	7,048
- - - 合計	1,683.63	5,674,730	3,371	
オマール	千葉	125.50	339,284	2,703
	- - - 合計	125.50	339,284	2,703

生鮮

品名	産地	数量(kg)	金額(税込)	平均単価
その他えび	静岡	183.40	394,700	2,152
	千葉	12.60	27,877	2,212
	東京	1,604.00	2,312,934	1,442
	石川	25.00	7,874	315
	愛知	2,414.70	2,995,903	1,241
	三重	130.00	181,905	1,399
	山口	135.00	171,657	1,272
- - - 合計	- - -	4,504.70	6,092,850	1,353
たらばがに	北海道	170.90	252,613	1,478
	栃木	158.40	1,386,000	8,750
	東京	17.40	13,984	804
	神奈川	132.00	179,548	1,360
	愛知	12.40	5,122	413
	島根	2.40	15,120	6,300
	福岡	7.20	41,580	5,775
- - - 合計	- - -	500.70	1,893,967	3,783
ずわいがに	北海道	888.00	889,368	1,002
	青森	829.60	4,243,942	5,116
	岩手	87.00	218,535	2,512
	宮城	132.60	285,600	2,154
	福島	1,118.20	637,383	570
	東京	1,172.70	1,005,524	857
	石川	156.00	67,720	434
	愛知	399.00	589,364	1,477
	兵庫	155.24	629,237	4,053
	鳥取	3.10	27,404	8,840
	島根	909.00	3,758,042	4,134
- - - 合計	- - -	5,850.44	12,352,119	2,111
けがに	北海道	837.00	1,149,637	1,374
	宮城	448.00	358,574	800
	福島	61.80	43,824	709
	東京	460.00	712,682	1,549
	愛知	255.00	446,768	1,752
- - - 合計	- - -	2,061.80	2,711,485	1,315
わたりがに	佐賀	10.00	33,704	3,370
- - - 合計	- - -	10.00	33,704	3,370
あさひがに	東京	165.00	138,598	840
- - - 合計	- - -	165.00	138,598	840

生鮮

品名	産地	数量(kg)	金額(税込)	平均単価
しゃこ	茨城	147.00	115,036	783
	福岡	143.10	172,038	1,202
	- - - 合計 - - -	290.10	287,074	990
その他かに	静岡	153.50	81,466	531
	北海道	18.00	12,284	682
	青森	218.00	971,144	4,455
	宮城	162.50	55,964	344
	秋田	10.00	5,250	525
	福島	6.00	2,362	394
	東京	58.00	28,874	498
	愛知	128.10	73,620	575
	島根	8.60	44,520	5,177
	愛媛	77.00	62,947	817
	高知	3.50	16,537	4,725
- - - 合計 - - -	843.20	1,354,968	1,607	
こういか	静岡	751.10	713,525	950
	茨城	179.00	33,861	189
	愛知	3.70	2,792	755
	和歌山	374.50	250,526	669
	山口	17.70	17,167	970
	- - - 合計 - - -	1,326.00	1,017,871	768
あおりいか	静岡	39.10	84,201	2,153
	愛知	34.20	42,517	1,243
	鹿児島	4.30	10,384	2,415
- - - 合計 - - -	77.60	137,102	1,767	
やりいか	静岡	155.70	113,100	726
	青森	45.00	134,608	2,991
	福島	19.50	14,269	732
	茨城	2,483.90	1,724,628	694
	千葉	2,455.20	2,202,844	897
	福井	271.00	302,608	1,117
	岐阜	2.00	3,842	1,921
	兵庫	540.00	379,197	702
	- - - 合計 - - -	5,972.30	4,875,096	816
その他やりいか	静岡	107.70	140,101	1,301
	青森	6,278.00	2,429,700	387
	宮城	1,008.00	601,440	597
	福島	90.00	56,700	630
	茨城	4,884.00	2,799,971	573
	千葉	108.00	68,040	630

生鮮

品名	産地	数量(kg)	金額(税込)	平均単価
その他やしいか	愛知	456.00	182,855	401
	和歌山	3.00	1,890	630
	山口	210.00	442,044	2,105
	- - - 合計 - - -	13,144.70	6,722,741	511
するめいか	静岡	1,757.00	983,669	560
	東京	140.00	54,390	389
	富山	450.00	157,500	350
	愛知	476.10	434,112	912
	鳥取	2,071.00	1,035,194	500
	山口	15.00	9,974	665
	福岡	20,091.00	10,688,570	532
	長崎	950.00	689,954	726
- - - 合計 - - -	25,950.10	14,053,363	542	
あかいか	静岡	710.10	983,324	1,385
	千葉	145.00	135,974	938
	東京	257.40	243,240	945
	兵庫	4,270.80	6,278,076	1,470
	鹿児島	1,250.70	1,681,740	1,345
- - - 合計 - - -	6,634.00	9,322,354	1,405	
その他いか	静岡	145.00	120,186	829
	北海道	50.40	58,716	1,165
	宮城	3,576.00	1,965,115	550
	千葉	25.30	23,341	923
	富山	1,908.70	4,512,360	2,364
	石川	10.00	2,520	252
	福井	1,472.00	1,498,969	1,018
	兵庫	3,182.67	3,980,819	1,251
	鳥取	413.40	460,111	1,113
- - - 合計 - - -	10,783.47	12,622,137	1,171	
まだこ	静岡	333.96	589,683	1,766
	北海道	302.00	449,486	1,488
	青森	46.10	51,880	1,125
	宮城	733.00	1,533,307	2,092
	山形	154.40	144,368	935
	福島	17.30	18,164	1,050
	茨城	180.80	217,462	1,203
	東京	4,586.70	5,287,402	1,153
	石川	179.70	309,229	1,721
	愛知	347.10	592,292	1,706
	大分	40.00	23,100	578
	- - - 合計 - - -	6,921.06	9,216,373	1,332

生鮮

品名	産地	数量(kg)	金額(税込)	平均単価
いいだこ	福 島	1.00	524	524
	石 川	79.40	85,603	1,078
	兵 庫	79.50	63,780	802
	- - - 合 計 - - -	159.90	149,907	938
その他たこ	静 岡	212.10	307,402	1,449
	北海道	412.00	402,042	976
	青 森	57.30	68,217	1,191
	宮 城	230.00	172,200	749
	福 島	103.20	111,267	1,078
	愛 知	90.60	127,574	1,408
	兵 庫	54.00	56,592	1,048
	和歌山	2.00	1,260	630
	福 岡	153.60	334,908	2,180
- - - 合 計 - - -	1,314.80	1,581,462	1,203	
うに	静 岡	98.90	1,363,416	13,786
	北海道	497.02	6,327,120	12,730
	青 森	107.90	91,620	849
	宮 城	39.50	314,474	7,961
	埼 玉	37.20	188,422	5,065
	千 葉	59.40	298,616	5,027
	東 京	148.90	926,880	6,225
	神奈川	33.70	283,237	8,405
	京 都	44.40	316,046	7,118
	大 阪	94.40	575,555	6,097
	和歌山	15.60	138,600	8,885
	山 口	146.40	580,695	3,966
	長 崎	56.00	281,819	5,032
- - - 合 計 - - -	1,379.32	11,686,500	8,473	
なまこ	静 岡	431.00	295,521	686
	石 川	116.00	152,250	1,313
	愛 知	72.00	83,205	1,156
	広 島	16.00	33,600	2,100
- - - 合 計 - - -	635.00	564,576	889	
くじら	岩 手	50.00	147,000	2,940
	東 京	310.30	668,360	2,154
	大 阪	17.20	47,292	2,750
	兵 庫	10.00	53,548	5,355
	山 口	1.44	16,632	11,550
- - - 合 計 - - -	388.94	932,832	2,398	
その他海産ほ乳類	宮 城	78.10	37,227	477

生鮮

品名	産地	数量(kg)	金額(税込)	平均単価
- - - 合計	- - -	78.10	37,227	477
ほや	北海道	2.00	13,650	6,825
	青森	57.00	21,997	386
	宮城	347.10	295,643	852
- - - 合計	- - -	406.10	331,290	816
その他の水産動物類	東京	4.20	16,756	3,990
	佐賀	8.10	28,065	3,465
- - - 合計	- - -	12.30	44,821	3,644
あわび類	静岡	111.13	247,344	2,226
	宮城	89.46	817,101	9,134
	千葉	265.26	1,300,760	4,904
	東京	585.00	1,917,015	3,277
	山梨	10.00	194,248	19,425
	愛知	210.00	804,313	3,830
	和歌山	1.90	3,990	2,100
	島根	25.15	153,429	6,101
	徳島	5.50	15,854	2,883
	愛媛	10.00	28,874	2,887
	長崎	20.90	154,180	7,377
- - - 合計	- - -	1,334.30	5,637,108	4,225
さざえ	静岡	58.40	67,770	1,160
	千葉	824.30	949,359	1,152
	東京	5.00	3,044	609
	愛知	325.00	244,595	753
	三重	265.00	317,979	1,200
	島根	431.00	495,330	1,149
	岡山	81.00	101,534	1,254
	山口	2,298.00	1,796,110	782
	長崎	716.00	662,687	926
- - - 合計	- - -	5,003.70	4,638,408	927
その他新紐舌目	愛知	56.60	63,104	1,115
- - - 合計	- - -	56.60	63,104	1,115
ばい	静岡	11.00	17,324	1,575
	北海道	1,605.00	1,506,252	938
	青森	4.80	10,080	2,100
	宮城	104.50	218,820	2,094
	山形	20.00	15,540	777
	福島	190.30	266,105	1,398
	茨城	14.00	5,880	420

生鮮

品名	産地	数量(kg)	金額(税込)	平均単価
ばい	石川	3.30	6,930	2,100
	愛知	10.00	16,800	1,680
	山口	265.00	146,209	552
	福岡	5.00	15,750	3,150
	- - - 合計 - - -		2,232.90	2,225,690
ながらみ	静岡	1,232.00	449,400	365
	千葉	40.00	93,240	2,331
	愛知	9,969.00	3,306,646	332
	- - - 合計 - - -		11,241.00	3,849,286
あかがい	静岡	92.00	108,662	1,181
	青森	32.50	28,454	876
	宮城	175.40	419,422	2,391
	埼玉	56.00	40,051	715
	千葉	301.00	337,048	1,120
	愛知	200.20	64,556	322
	大阪	32.00	21,000	656
	兵庫	672.00	402,638	599
	福岡	85.00	85,572	1,007
	長崎	180.00	126,000	700
	大分	49.50	49,925	1,009
- - - 合計 - - -		1,875.60	1,683,328	897
たいらがい	北海道	1,018.10	1,824,418	1,792
	岩手	14.00	13,230	945
	宮城	362.55	832,277	2,296
	千葉	54.00	65,828	1,219
	東京	24.00	37,800	1,575
	愛知	700.20	463,166	661
	大阪	70.00	194,768	2,782
	兵庫	406.00	85,046	209
	山口	173.70	93,769	540
	福岡	4.00	4,200	1,050
- - - 合計 - - -		2,826.55	3,614,502	1,279
ほたてがい	静岡	61.00	43,334	710
	北海道	4,186.60	3,440,391	822
	青森	1,595.50	803,191	503
	岩手	1,108.00	2,617,481	2,362
	宮城	2,710.50	2,244,935	828
	東京	1,026.00	862,670	841
	愛知	108.00	51,205	474
	- - - 合計 - - -		10,795.60	10,063,207
かき	静岡	8,099.60	11,226,696	1,386

生鮮

品名	産地	数量(kg)	金額(税込)	平均単価
かき	宮 城	282.26	399,038	1,414
	三 重	478.00	236,561	495
	兵 庫	91.50	106,070	1,159
	岡 山	11,875.95	7,567,121	637
	広 島	2,452.00	1,825,043	744
	山 口	1,956.90	1,437,344	735
- - - 合 計 - - -		25,236.21	22,797,873	903
あおやぎ	千 葉	620.30	1,150,452	1,855
	愛 知	235.20	357,462	1,520
	三 重	670.50	880,376	1,313
- - - 合 計 - - -		1,526.00	2,388,290	1,565
ばかがい	静 岡	10.50	12,127	1,155
	北 海 道	66.00	30,862	468
	青 森	442.00	153,076	346
	福 島	18.00	10,708	595
	千 葉	422.00	426,816	1,011
	愛 知	446.50	481,026	1,077
- - - 合 計 - - -		1,405.00	1,114,615	793
あさり	静 岡	78,832.02	42,796,585	543
	愛 知	717.30	1,266,714	1,766
	三 重	2.00	6,300	3,150
- - - 合 計 - - -		79,551.32	44,069,599	554
はまぐり	静 岡	12.00	25,200	2,100
	千 葉	372.40	665,693	1,788
	三 重	5,539.80	4,398,089	794
	島 根	10.00	25,200	2,520
	熊 本	30.00	47,250	1,575
- - - 合 計 - - -		5,964.20	5,161,432	865
その他あさり・はまぐり	千 葉	1,485.00	812,309	547
	愛 知	475.00	371,420	782
- - - 合 計 - - -		1,960.00	1,183,729	604
しじみ	青 森	378.00	528,354	1,398
	東 京	20.00	5,250	263
	愛 知	1,625.20	1,511,954	930
	三 重	1,170.00	1,036,862	886
	島 根	190.00	219,450	1,155
	福 岡	200.00	180,698	903
- - - 合 計 - - -		3,583.20	3,482,568	972

生鮮

品名	産地	数量(kg)	金額(税込)	平均単価
その他二枚貝	静 岡	54.00	13,230	245
	北海道	99.00	68,194	689
	青 森	7.00	9,554	1,365
	宮 城	75.00	43,306	577
	福 島	3.00	944	315
	千 葉	82.20	344,654	4,193
	愛 知	5,234.30	4,818,113	920
	三 重	228.00	244,230	1,071
	兵 庫	101.10	24,671	244
	山 口	164.00	170,887	1,042
長 崎	64.00	175,980	2,750	
- - - 合 計 - - -		6,111.60	5,913,763	968
こんぶ	静 岡	7.90	18,480	2,339
	岩 手	460.00	167,001	363
	宮 城	654.00	233,239	357
	神奈川	1,949.40	909,404	467
	三 重	1,834.64	641,229	350
- - - 合 計 - - -		4,905.94	1,969,353	401
わかめ	静 岡	1,295.90	365,402	282
	青 森	60.00	26,772	446
	岩 手	8.00	2,100	263
	宮 城	6,803.20	3,768,085	554
	福 島	124.00	19,530	158
	千 葉	647.00	610,621	944
	東 京	108.00	95,754	887
	愛 知	2,644.00	640,744	242
	三 重	160.80	104,251	648
	兵 庫	120.00	70,560	588
	山 口	490.00	246,740	504
福 岡	12.00	6,132	511	
- - - 合 計 - - -		12,472.90	5,956,691	478
のり	静 岡	6,769.90	3,094,580	457
	千 葉	0.30	157	523
	三 重	15.00	38,633	2,576
	熊 本	40.00	23,098	577
- - - 合 計 - - -		6,825.20	3,156,468	462
ひじき	静 岡	11.50	46,357	4,031
	神奈川	406.00	234,460	577
	三 重	423.80	271,021	640
	山 口	667.80	374,220	560
- - - 合 計 - - -		1,509.10	926,058	614

生鮮

品名	産地	数量(kg)	金額(税込)	平均単価
もずく	千葉	12.00	7,560	630
	東京	718.00	237,508	331
	石川	199.00	156,703	787
	愛知	1,334.00	587,757	441
	三重	306.24	125,966	411
	広島	640.60	311,071	486
	山口	526.00	174,824	332
- - - 合計	- - -	3,735.84	1,601,389	429
その他海藻	宮城	9.00	2,834	315
	愛知	270.00	82,420	305
	三重	16.00	11,760	735
	山口	10.00	26,242	2,624
	福岡	461.40	423,168	917
	熊本	1,222.50	488,212	399
- - - 合計	- - -	1,988.90	1,034,636	520
たらこ	宮城	206.30	213,411	1,034
- - - 合計	- - -	206.30	213,411	1,034
白子	宮城	48.00	252,000	5,250
	千葉	249.00	299,456	1,203
	山口	5.30	125,474	23,674
- - - 合計	- - -	302.30	676,930	2,239
生鮮	合計	1,383,643.21	914,649,310	661

冷凍

品名	産地	数量(kg)	金額(税込)	平均単価
ほんまぐろ	静岡	1,305.10	5,833,877	4,470
	神奈川	642.04	1,328,939	2,070
- - - 合計	- - -	1,947.14	7,162,816	3,679
きわだ	静岡	13,662.20	14,402,701	1,054
	東京	29.80	37,548	1,260
- - - 合計	- - -	13,692.00	14,440,249	1,055
めばち	静岡	326,467.80	245,205,457	751
	宮城	287.00	809,120	2,819
	東京	4,198.70	3,919,976	934
	神奈川	57,932.70	67,984,448	1,174
- - - 合計	- - -	388,886.20	317,919,001	818
びんなが	静岡	15,978.80	14,084,196	881
	宮城	157.00	310,670	1,979
- - - 合計	- - -	16,135.80	14,394,866	892
いんどまぐろ	静岡	31,031.20	29,384,836	947
	神奈川	2,858.60	3,436,751	1,202
- - - 合計	- - -	33,889.80	32,821,587	968
その他まぐろ	静岡	22,401.50	24,733,214	1,104
	宮城	1,210.00	557,760	461
	群馬	36.00	95,130	2,643
	神奈川	251.00	421,888	1,681
	愛知	6,586.00	11,848,088	1,799
- - - 合計	- - -	30,484.50	37,656,080	1,235
かじき	静岡	2,710.41	2,642,352	975
	宮城	214.88	302,820	1,409
	愛知	12.00	16,800	1,400
- - - 合計	- - -	2,937.29	2,961,972	1,008
かつお	静岡	24,267.80	24,199,202	997
	宮城	62.40	119,925	1,922
- - - 合計	- - -	24,330.20	24,319,127	1,000
しろさけ	静岡	139.62	349,697	2,505
	北海道	2,825.00	1,529,195	541

冷凍

品名	産地	数量(kg)	金額(税込)	平均単価
しろさけ	宮 城	138.40	204,219	1,476
	東 京	5,156.00	3,219,088	624
	神奈川	110.40	300,908	2,726
	三 重	200.00	105,000	525
	- - - 合 計 - - -	8,569.42	5,708,107	666
ぎんざけ	静 岡	4,524.86	3,512,090	776
	宮 城	366.00	255,150	697
	千 葉	1,450.00	829,490	572
	東 京	43,310.00	29,524,659	682
	岐 阜	84.00	78,118	930
	愛 知	1,398.30	1,067,156	763
	三 重	8,525.00	4,619,204	542
- - - 合 計 - - -	59,658.16	39,885,867	669	
べにざけ	静 岡	60.48	145,152	2,400
	北海道	96.00	78,624	819
	東 京	194.36	147,404	758
	三 重	68.04	50,007	735
	- - - 合 計 - - -	418.88	421,187	1,006
ますのすけ	東 京	110.00	111,088	1,010
	福 岡	12.00	16,800	1,400
	- - - 合 計 - - -	122.00	127,888	1,048
その他さけ	静 岡	1,652.70	904,744	547
	東 京	386.00	515,466	1,335
	愛 知	18.00	20,474	1,137
	三 重	315.00	181,907	577
- - - 合 計 - - -	2,371.70	1,622,591	684	
ます	静 岡	82.52	159,174	1,929
	宮 城	425.00	285,072	671
	東 京	37,496.00	21,465,217	572
	愛 知	2,000.00	849,082	425
	三 重	465.00	185,530	399
	- - - 合 計 - - -	40,468.52	22,944,075	567
その他ます	東 京	1,126.00	907,192	806
	愛 知	312.00	307,646	986
	三 重	920.00	806,496	877
	- - - 合 計 - - -	2,358.00	2,021,334	857

冷凍

品名	産地	数量(kg)	金額(税込)	平均単価
まいわし	千葉	1,084.95	706,523	651
	東京	420.00	128,728	306
	神奈川	60.00	35,910	599
	愛知	16.00	9,408	588
	- - - 合計 - - -	1,580.95	880,569	557
その他いわし	愛知	150.00	115,920	773
	- - - 合計 - - -	150.00	115,920	773
しらす	静岡	90.00	207,892	2,310
	- - - 合計 - - -	90.00	207,892	2,310
このしろ	三重	90.00	94,500	1,050
	- - - 合計 - - -	90.00	94,500	1,050
にしん	北海道	24.00	34,020	1,418
	- - - 合計 - - -	24.00	34,020	1,418
あじ	静岡	47.29	59,824	1,265
	宮城	1,146.30	629,891	549
	千葉	75.00	38,324	511
	東京	2,892.00	948,086	328
	愛知	1,800.00	786,440	437
	三重	1,494.00	359,876	241
	兵庫	126.00	92,610	735
	- - - 合計 - - -	7,580.59	2,915,051	385
さば	静岡	1,057.92	826,886	782
	宮城	3,924.20	2,356,361	600
	茨城	370.00	170,940	462
	千葉	120.00	123,898	1,032
	東京	14,127.80	7,824,615	554
	神奈川	220.00	113,190	515
	愛知	2,921.00	1,390,746	476
	三重	8,022.00	4,602,558	574
	大阪	10,290.00	5,071,802	493
	兵庫	230.40	242,340	1,052
- - - 合計 - - -	41,283.32	22,723,336	550	
ぶり	東京	1,174.30	691,334	589
	福岡	267.90	56,258	210
	長崎	400.00	287,166	718

冷凍

品名	産地	数量(kg)	金額(税込)	平均単価
- - - 合計	- - -	1,842.20	1,034,758	562
ひらめ	三重	128.00	228,480	1,785
- - - 合計	- - -	128.00	228,480	1,785
その他かれい	静岡	94.28	200,047	2,122
	宮城	1,040.00	377,578	363
	福島	198.00	82,119	415
	東京	14,789.00	9,304,372	629
	石川	20.00	22,048	1,102
	愛知	1,194.00	675,670	566
	三重	636.00	426,612	671
	大阪	310.00	113,924	367
	兵庫	48.00	75,600	1,575
	鳥取	9.60	5,880	613
- - - 合計	- - -	18,338.88	11,283,850	615
たら	静岡	50.40	98,120	1,947
	東京	170.00	182,172	1,072
	愛知	190.00	169,676	893
- - - 合計	- - -	410.40	449,968	1,096
メルルーサ	静岡	25.20	58,968	2,340
	東京	688.00	630,202	916
	神奈川	18.00	23,320	1,296
	愛知	548.00	650,680	1,187
- - - 合計	- - -	1,279.20	1,363,170	1,066
その他たら	静岡	1.00	1,994	1,994
	東京	5,076.80	2,601,613	512
	愛知	510.00	283,178	555
- - - 合計	- - -	5,587.80	2,886,785	517
ぎんだら	静岡	28.76	55,438	1,928
	福島	2,313.02	1,905,929	824
	東京	2,055.20	3,254,025	1,583
	愛知	584.00	947,934	1,623
	三重	1,496.88	2,430,904	1,624
- - - 合計	- - -	6,477.86	8,594,230	1,327
れんこだい	東京	599.10	382,198	638
	長崎	9.60	11,970	1,247

冷凍

品名	産地	数量(kg)	金額(税込)	平均単価
- - - 合計	- - -	608.70	394,168	648
その他たい	静 岡	172.56	102,246	593
	東 京	1,104.00	830,744	752
	岐 阜	4.10	12,054	2,940
- - - 合計	- - -	1,280.66	945,044	738
さわら	静 岡	471.96	574,862	1,218
	東 京	8,653.50	5,580,988	645
	神奈川	6.00	4,987	831
	愛 知	764.00	537,948	704
	三 重	848.00	436,968	515
	兵 庫	222.00	174,824	787
	山 口	466.00	315,630	677
- - - 合計	- - -	11,431.46	7,626,207	667
めぬけ	静 岡	91.54	107,744	1,177
	東 京	11,658.00	6,689,680	574
	愛 知	448.00	327,380	731
	三 重	3,306.00	1,790,630	542
	兵 庫	145.20	161,406	1,112
- - - 合計	- - -	15,648.74	9,076,840	580
めばる	愛 知	44.00	53,864	1,224
- - - 合計	- - -	44.00	53,864	1,224
いぼたい	静 岡	9.30	10,546	1,134
	東 京	372.00	219,908	591
	岐 阜	7.00	7,874	1,125
	愛 知	208.00	122,052	587
	三 重	790.00	539,168	682
- - - 合計	- - -	1,386.30	899,548	649
あなご	静 岡	1,808.00	425,040	235
	青 森	8.00	23,624	2,953
	宮 城	132.64	270,364	2,038
	東 京	508.40	1,059,552	2,084
	岐 阜	331.20	812,280	2,453
	愛 知	269.50	183,120	679
	大 阪	20.00	25,200	1,260
	山 口	13.50	28,350	2,100
	長 崎	120.00	195,300	1,628
- - - 合計	- - -	3,211.24	3,022,830	941

冷凍

品名	産地	数量(kg)	金額(税込)	平均単価
ほっけ	静岡	20.00	20,474	1,024
	北海道	7,770.00	1,346,624	173
	宮城	1,983.25	1,060,474	535
	栃木	5,241.60	1,445,525	276
	東京	92.00	63,168	687
	愛知	2,000.00	304,500	152
- - - 合計	- - -	17,106.85	4,240,765	248
あまだい	東京	150.00	183,746	1,225
	- - - 合計	- - -	150.00	183,746
きんめだい	宮城	2,180.00	2,035,100	934
	東京	2,659.00	2,241,350	843
	- - - 合計	- - -	4,839.00	4,276,450
いとよりだい	東京	10.00	11,024	1,102
	愛知	6.00	7,034	1,172
	- - - 合計	- - -	16.00	18,058
こち	東京	6.00	6,824	1,137
	- - - 合計	- - -	6.00	6,824
さより	愛知	72.00	241,920	3,360
	- - - 合計	- - -	72.00	241,920
むつ	静岡	6.76	21,398	3,165
	東京	495.85	789,172	1,592
	神奈川	440.00	1,046,322	2,378
	- - - 合計	- - -	942.61	1,856,892
その他ふぐ	山口	30.00	32,338	1,078
	- - - 合計	- - -	30.00	32,338
さんま	静岡	23.76	33,600	1,414
	北海道	6,020.00	897,644	149
	宮城	7,778.55	1,858,953	239
	茨城	280.00	43,572	156
	東京	612.00	242,970	397
	愛知	164.00	110,040	671

冷凍

品名	産地	数量(kg)	金額(税込)	平均単価
- - - 合計	- - -	14,878.31	3,186,779	214
にぎす	愛知	234.50	198,618	847
- - - 合計	- - -	234.50	198,618	847
しいら	静岡	12.00	13,860	1,155
	宮城	570.00	287,280	504
	神奈川	35.00	24,780	708
- - - 合計	- - -	617.00	325,920	528
たちうお	静岡	90.00	56,692	630
	東京	2,784.00	1,279,576	460
	愛知	122.00	117,914	967
	三重	1,990.00	731,944	368
	兵庫	67.80	64,070	945
	徳島	10.00	14,700	1,470
- - - 合計	- - -	5,063.80	2,264,896	447
まなかつお	東京	60.00	76,860	1,281
- - - 合計	- - -	60.00	76,860	1,281
その他魚類	静岡	418.60	705,652	1,686
	北海道	18.00	10,080	560
	宮城	25.00	23,620	945
	東京	5,350.80	4,737,902	885
	愛知	2,606.00	1,582,344	607
	三重	1,212.50	1,145,967	945
	鳥取	1,715.00	1,269,755	740
	山口	11.00	3,570	325
	徳島	260.00	255,930	984
	福岡	24.00	15,120	630
- - - 合計	- - -	11,640.90	9,749,940	838
雑魚	東京	1,337.00	833,131	623
	愛知	54.00	129,528	2,399
- - - 合計	- - -	1,391.00	962,659	692
うなぎ	静岡	3,906.93	14,554,944	3,725
	東京	7,546.20	10,579,140	1,402
	愛知	720.00	2,478,104	3,442
	大阪	160.00	195,824	1,224
- - - 合計	- - -	12,333.13	27,808,012	2,255

冷凍

品名	産地	数量(kg)	金額(税込)	平均単価
あゆ	東 京	80.00	136,500	1,706
- - - 合計	- - -	80.00	136,500	1,706
わかさぎ	千 葉	5.00	1,574	315
	東 京	1,635.00	611,716	374
- - - 合計	- - -	1,640.00	613,290	374
ブラックタイガー	静 岡	324.84	499,140	1,537
	東 京	9,677.20	10,049,776	1,039
	岐 阜	391.00	348,600	892
	愛 知	4,515.45	4,937,840	1,094
	三 重	260.80	317,520	1,217
	兵 庫	180.00	81,522	453
	福 岡	0.48	11,592	24,150
- - - 合計	- - -	15,349.77	16,245,990	1,058
その他くるまえび	東 京	546.00	984,688	1,803
	愛 知	1,358.20	2,176,860	1,603
- - - 合計	- - -	1,904.20	3,161,548	1,660
あまえび	東 京	3,636.10	4,598,821	1,265
	神奈川	996.00	1,997,772	2,006
	三 重	285.00	920,420	3,230
	兵 庫	634.00	2,448,802	3,862
- - - 合計	- - -	5,551.10	9,965,815	1,795
こえび	静 岡	934.00	3,293,155	3,526
	東 京	60.00	29,924	499
	愛 知	70.00	32,340	462
- - - 合計	- - -	1,064.00	3,355,419	3,154
いせえび	静 岡	150.00	473,024	3,153
	東 京	190.00	601,860	3,168
	愛 知	140.90	509,770	3,618
	三 重	666.00	1,619,938	2,432
- - - 合計	- - -	1,146.90	3,204,592	2,794
その他えび	静 岡	2,023.30	1,718,409	849
	東 京	35,613.20	42,138,636	1,183
	神奈川	84.00	185,220	2,205
	福 井	956.00	851,550	891
	岐 阜	3,995.40	3,846,140	963

冷凍

品名	産地	数量(kg)	金額(税込)	平均単価
その他えび	愛知	28,435.80	38,626,697	1,358
	三重	8,394.00	9,286,612	1,106
	大阪	990.00	851,130	860
	- - - 合計 - - -	80,491.70	97,504,394	1,211
たらばがに	静岡	144.00	460,320	3,197
	北海道	952.00	2,655,450	2,789
	茨城	46.40	126,000	2,716
	東京	10,476.08	25,573,869	2,441
	神奈川	9.00	9,450	1,050
	愛知	98.60	363,930	3,691
	山口	4,550.00	8,323,622	1,829
	福岡	192.00	442,359	2,304
- - - 合計 - - -	16,468.08	37,955,000	2,305	
ずわいがに	静岡	3,042.00	9,561,794	3,143
	北海道	1,900.00	1,882,907	991
	岩手	1,078.40	427,140	396
	東京	10,530.00	17,901,513	1,700
	神奈川	19.80	45,360	2,291
	福井	12.00	22,554	1,880
	愛知	4,186.04	4,723,334	1,128
	三重	813.00	1,362,740	1,676
	大阪	6,881.00	12,310,067	1,789
	鳥取	2,349.00	5,170,693	2,201
	島根	617.40	1,374,432	2,226
	福岡	232.00	334,466	1,442
	- - - 合計 - - -	31,660.64	55,117,000	1,741
けがに	東京	56.00	54,600	975
	愛知	16.00	30,660	1,916
- - - 合計 - - -	72.00	85,260	1,184	
わたりがに	静岡	30.00	14,910	497
	東京	597.00	350,468	587
	神奈川	8.00	8,232	1,029
	愛知	3,638.00	2,219,610	610
	三重	5.00	17,640	3,528
- - - 合計 - - -	4,278.00	2,610,860	610	
その他かに	東京	455.00	454,271	998
	愛知	136.00	197,064	1,449
	鳥取	16.00	28,560	1,785
- - - 合計 - - -	607.00	679,895	1,120	

冷凍

品名	産地	数量(kg)	金額(税込)	平均単価
こういか	静 岡	1,530.00	2,793,936	1,826
	東 京	3,985.00	7,501,652	1,882
	三 重	510.00	1,066,582	2,091
	大 阪	60.00	59,844	997
	兵 庫	4.00	2,520	630
	徳 島	262.00	331,758	1,266
- - - 合 計 - - -		6,351.00	11,756,292	1,851
あおりいか	東 京	70.00	139,120	1,987
- - - 合 計 - - -		70.00	139,120	1,987
やりいか	静 岡	2,130.00	1,402,590	658
	茨 城	405.00	264,378	653
	東 京	300.00	253,176	844
	愛 知	18.00	43,092	2,394
	三 重	200.00	159,170	796
	大 阪	953.36	1,200,862	1,260
	兵 庫	54.00	48,194	892
	福 岡	567.00	869,386	1,533
- - - 合 計 - - -		4,627.36	4,240,848	916
するめいか	静 岡	7,298.50	229,055	31
	北海道	262.50	99,432	379
	青 森	604.00	232,174	384
	宮 城	830.00	405,246	488
	茨 城	2,391.00	1,998,195	836
	東 京	41,503.50	13,312,674	321
	神奈川	1,371.10	2,026,482	1,478
	大 阪	10.00	12,600	1,260
	兵 庫	29.92	24,024	803
	- - - 合 計 - - -		54,300.52	18,339,882
あかいか	北海道	130.00	72,132	555
	青 森	1,334.00	750,846	563
	茨 城	156.00	95,004	609
	千 葉	2,710.00	1,267,600	468
	東 京	137.00	57,104	417
	兵 庫	480.00	201,704	420
- - - 合 計 - - -		4,947.00	2,444,390	494
その他いか	静 岡	458.95	87,429	190
	青 森	8,395.70	3,498,042	417
	秋 田	150.00	245,690	1,638
	千 葉	11,257.50	4,246,663	377
	東 京	800.00	1,068,625	1,336
	石 川	7,888.00	2,626,772	333

冷凍

品名	産地	数量(kg)	金額(税込)	平均単価
その他いか	愛知	88.00	124,404	1,414
	三重	565.00	753,354	1,333
	大阪	10.00	11,760	1,176
	徳島	66.00	93,132	1,411
	沖縄	290.40	437,732	1,507
- - - 合計	- - -	29,969.55	13,193,603	440
まだこ	静岡	10,396.30	13,700,112	1,318
	茨城	299.00	591,192	1,977
	東京	7,225.20	4,908,003	679
	愛知	80.00	148,574	1,857
	三重	578.00	932,392	1,613
	大阪	2,700.00	2,551,498	945
	徳島	132.00	160,776	1,218
	福岡	110.00	127,050	1,155
- - - 合計	- - -	21,520.50	23,119,597	1,074
いいだこ	静岡	145.00	132,242	912
	東京	1,008.00	390,600	388
- - - 合計	- - -	1,153.00	522,842	453
ばい	宮城	67.20	173,872	2,587
	東京	20.00	28,874	1,444
- - - 合計	- - -	87.20	202,746	2,325
その他いがい	東京	80.00	49,872	623
- - - 合計	- - -	80.00	49,872	623
ほたてがい	静岡	60.00	66,175	1,103
	北海道	560.00	422,094	754
	青森	48.00	92,604	1,929
	宮城	382.90	645,093	1,685
	福島	600.00	359,100	599
	東京	15,618.00	15,260,800	977
	愛知	9,130.00	7,620,262	835
- - - 合計	- - -	26,398.90	24,466,128	927
かき	静岡	20.00	6,300	315
	東京	58.00	54,914	947
	愛知	167.40	149,096	891
	三重	260.00	190,050	731
	広島	84.00	70,870	844
	- - - 合計	- - -	589.40	471,230

冷凍

品名	産地	数量(kg)	金額(税込)	平均単価
ばかがい	東京	164.40	303,358	1,845
- - - 合計	- - -	164.40	303,358	1,845
あさり	東京	2,460.00	1,670,426	679
	愛知	1,110.00	771,218	695
- - - 合計	- - -	3,570.00	2,441,644	684
はまぐり	東京	30.00	32,550	1,085
- - - 合計	- - -	30.00	32,550	1,085
その他二枚貝	静岡	70.00	140,700	2,010
	東京	164.00	429,227	2,617
	愛知	30.00	9,238	308
- - - 合計	- - -	264.00	579,165	2,194
もずく	愛知	144.00	128,520	893
	沖縄	306.00	81,052	265
- - - 合計	- - -	450.00	209,572	466
その他食品	静岡	365.00	333,653	914
	愛知	80.00	81,896	1,024
- - - 合計	- - -	445.00	415,549	934
冷凍	合計	1,129,456.23	988,232,405	875

塩蔵加工

品名	産地	数量(kg)	金額(税込)	平均単価
なまこ	愛知	5.00	5,250	1,050
- - - 合計	- - -	5.00	5,250	1,050
かずのこ	北海道	109.20	971,564	8,897
	青森	2.40	11,340	4,725
	宮城	10.00	6,824	682
	東京	74.40	226,044	3,038
	神奈川	113.00	429,974	3,805
	愛知	98.00	133,866	1,366
- - - 合計	- - -	407.00	1,779,612	4,373
すじこ	北海道	10.00	36,750	3,675
	青森	107.80	149,043	1,383
	東京	10.00	136,500	13,650
- - - 合計	- - -	127.80	322,293	2,522
いくら	北海道	917.60	7,470,067	8,141
	青森	10.80	267,750	24,792
	岩手	76.32	492,156	6,449
	宮城	158.40	183,456	1,158
	埼玉	36.00	226,800	6,300
	東京	1,202.60	5,311,318	4,417
	大阪	438.00	525,818	1,200
	福岡	844.80	885,164	1,048
- - - 合計	- - -	3,684.52	15,362,529	4,169
たらこ	北海道	484.00	1,094,100	2,261
	東京	124.60	247,481	1,986
	愛知	37.50	87,148	2,324
	山口	36.00	92,606	2,572
	福岡	997.40	2,979,262	2,987
- - - 合計	- - -	1,679.50	4,500,597	2,680
その他魚卵	東京	52.08	129,528	2,487
	神奈川	15.60	93,618	6,001
- - - 合計	- - -	67.68	223,146	3,297
白子	静岡	16.00	16,064	1,004
	北海道	5.00	12,074	2,415
	宮城	144.00	151,828	1,054
	山形	12.00	22,050	1,838
	千葉	63.00	74,915	1,189
	東京	15.00	68,670	4,578

塩蔵加工

品名	産地	数量(kg)	金額(税込)	平均単価
白子	愛知	25.00	31,078	1,243
- - - 合計	- - -	280.00	376,679	1,345
塩さけ	静岡	7,556.00	5,922,146	784
	北海道	9,626.00	5,197,986	540
	青森	16.00	13,776	861
	宮城	6,907.50	5,622,382	814
	茨城	440.00	367,752	836
	千葉	43,018.00	28,862,526	671
	東京	14,433.00	9,230,897	640
	愛知	657.00	480,900	732
- - - 合計	- - -	82,653.50	55,698,365	674
塩ます	北海道	18.20	324,232	17,815
	千葉	740.60	467,079	631
	東京	56.90	105,840	1,860
- - - 合計	- - -	815.70	897,151	1,100
塩さば	静岡	2.45	2,756	1,125
	青森	90.65	626,840	6,915
	茨城	731.20	451,290	617
	千葉	7,689.84	5,830,432	758
	東京	387.20	634,472	1,639
	愛知	225.00	174,820	777
- - - 合計	- - -	9,126.34	7,720,610	846
塩さんま	静岡	7.40	97,120	13,124
	北海道	10,188.60	2,321,559	228
- - - 合計	- - -	10,196.00	2,418,679	237
塩辛	静岡	2,730.58	3,171,968	1,162
	北海道	762.30	733,780	963
	青森	1,762.80	574,954	326
	宮城	4,915.18	5,082,704	1,034
	東京	27.30	25,136	921
	神奈川	205.38	504,814	2,458
	新潟	18.00	29,290	1,627
	福岡	13.44	12,700	945
- - - 合計	- - -	10,434.98	10,135,346	971
開干	静岡	73,496.03	43,719,191	595
	北海道	473.00	475,124	1,004
	青森	5.48	38,888	7,096
	宮城	14.70	12,547	854
	秋田	15.30	9,638	630

塩蔵加工

品名	産地	数量(kg)	金額(税込)	平均単価
開干	福 島	329.60	494,453	1,500
	茨 城	13,889.20	10,825,093	779
	千 葉	2,186.00	1,627,367	744
	東 京	2,274.60	1,003,952	441
	神奈川	44.00	83,160	1,890
	愛 知	254.00	123,122	485
	島 根	64.20	51,912	809
	山 口	1,957.20	2,080,564	1,063
	福 岡	2.40	9,240	3,850
	長 崎	144.00	181,440	1,260
- - - 合 計 - - -		95,149.71	60,735,691	638
燻製	東 京	505.17	969,700	1,920
	愛 知	1,000.00	1,652,484	1,652
	大 阪	72.00	49,140	683
- - - 合 計 - - -		1,577.17	2,671,324	1,694
塩干	静 岡	22,408.00	22,228,570	992
	北海道	10,206.20	16,349,970	1,602
	青 森	353.20	375,060	1,062
	岩 手	2,712.00	1,484,653	547
	宮 城	8,360.20	6,483,898	776
	茨 城	4.00	30,450	7,613
	千 葉	1,154.00	723,602	627
	東 京	8,428.20	7,674,309	911
	富 山	44.20	60,898	1,378
	石 川	329.40	305,827	928
	愛 知	8,072.40	4,500,473	558
	三 重	1,061.40	1,025,632	966
	滋 賀	36.00	36,660	1,018
	兵 庫	432.00	760,494	1,760
	鳥 取	19.20	17,136	893
	島 根	29.00	20,553	709
	広 島	114.00	117,494	1,031
	山 口	760.60	493,238	648
	徳 島	452.00	482,790	1,068
	香 川	200.00	224,700	1,124
愛 媛	164.80	164,304	997	
福 岡	538.40	574,224	1,067	
- - - 合 計 - - -		65,879.20	64,134,935	974
素干	静 岡	134.76	647,715	4,806
	北海道	515.00	363,822	706
	宮 城	1.80	7,717	4,287
	茨 城	2,495.00	1,410,868	565
	千 葉	240.00	189,840	791
	東 京	3,047.60	2,219,663	728
	愛 知	1,253.80	535,527	427
	大 阪	814.00	1,358,172	1,669

塩蔵加工

品名	産地	数量(kg)	金額(税込)	平均単価
素干	山 口	318.00	443,520	1,395
	愛 媛	9.60	18,648	1,943
	福 岡	261.60	274,112	1,048
	大 分	706.00	1,047,690	1,484
	- - - 合 計 - - -	9,797.16	8,517,294	869
丸干	静 岡	38.40	40,320	1,050
	北海道	48.00	47,880	998
	青 森	39.00	74,172	1,902
	岩 手	762.00	683,856	897
	宮 城	0.80	3,674	4,593
	福 島	136.80	102,060	746
	千 葉	8,077.60	3,846,343	476
	東 京	122.24	432,048	3,534
	愛 知	204.90	204,676	999
	三 重	182.80	101,070	553
	山 口	24.00	22,260	928
	福 岡	6.00	9,240	1,540
	大 分	524.40	557,984	1,064
	鹿児島	97.60	67,284	689
- - - 合 計 - - -	10,264.54	6,192,867	603	
煮干	静 岡	12,319.80	18,451,927	1,498
	青 森	2,054.48	3,419,499	1,664
	茨 城	890.40	979,544	1,100
	千 葉	6,088.00	7,671,069	1,260
	東 京	12,108.50	14,801,759	1,222
	愛 知	5,365.60	8,929,722	1,664
	三 重	1,663.26	2,636,250	1,585
	大 阪	564.00	618,660	1,097
	兵 庫	1,440.00	816,732	567
	広 島	1,033.00	1,434,659	1,389
	香 川	120.00	157,500	1,313
	愛 媛	25.60	16,800	656
	高 知	288.00	356,580	1,238
	福 岡	1,342.68	1,874,750	1,396
	宮 崎	93.00	255,150	2,744
- - - 合 計 - - -	45,396.32	62,420,601	1,375	
揚物	静 岡	11,863.80	5,496,566	463
	岩 手	550.00	231,013	420
	宮 城	8,933.60	7,367,466	825
	福 島	268.00	200,696	749
	茨 城	385.60	142,128	369
	東 京	227.00	178,264	785
	神奈川	116.50	130,336	1,119
	新 潟	4,363.00	2,255,022	517
	石 川	1,266.00	651,133	514
	岐 阜	144.00	48,381	336

塩蔵加工

品名	産地	数量(kg)	金額(税込)	平均単価
揚物	愛知	15,085.00	23,809,183	1,578
	三重	254.40	107,681	423
	京都	7,058.00	4,716,044	668
	大阪	43.20	24,192	560
	兵庫	1,384.00	653,552	472
	岡山	1,273.40	678,104	533
	福岡	50.40	35,720	709
	長崎	188.00	206,182	1,097
- - - 合計 - - -		53,453.90	46,931,663	878
はんぺん	静岡	17,082.81	7,082,320	415
	東京	555.00	386,188	696
	新潟	639.00	385,281	603
	石川	5.00	4,200	840
	愛知	332.60	189,860	571
- - - 合計 - - -		18,614.41	8,047,849	432
練製品	静岡	16,133.68	18,632,564	1,155
	北海道	32.00	91,350	2,855
	宮城	4,508.60	3,385,843	751
	秋田	118.60	278,428	2,348
	福島	168.00	70,560	420
	茨城	2.40	2,444	1,018
	東京	1,967.85	2,157,501	1,096
	神奈川	1,181.30	1,406,691	1,191
	新潟	4,318.50	2,963,597	686
	石川	1,955.00	1,838,240	940
	愛知	18,391.30	13,335,960	725
	三重	1,960.80	1,234,501	630
	京都	15.00	23,620	1,575
	大阪	271.36	714,640	2,634
	兵庫	5,552.00	1,999,539	360
	島根	354.00	204,420	577
	岡山	55.00	62,272	1,132
広島	468.00	601,332	1,285	
- - - 合計 - - -		57,453.39	49,003,502	853
湯煮品	静岡	4,254.20	5,995,979	1,409
	北海道	216.00	212,794	985
	青森	14.80	17,178	1,161
	岩手	336.00	326,718	972
	宮城	40.00	63,000	1,575
	福島	210.00	114,450	545
	茨城	68.80	314,890	4,577
	千葉	1,200.00	1,216,530	1,014
	東京	277.20	362,552	1,308
	福井	16.00	12,600	788
	愛知	1,366.00	1,450,636	1,062
	三重	135.90	128,515	946

塩蔵加工

品名	産地	数量(kg)	金額(税込)	平均単価
湯煮品	大 阪	405.00	148,043	366
	兵 庫	644.40	884,520	1,373
- - - 合計	- - -	9,184.30	11,248,405	1,225
粕漬け	静 岡	1,799.44	3,077,278	1,710
	宮 城	166.40	153,464	922
	東 京	178.00	397,204	2,231
- - - 合計	- - -	2,143.84	3,627,946	1,692
糀漬け	静 岡	10,952.17	9,886,726	903
	宮 城	834.72	690,092	827
	岐 阜	32.40	27,216	840
- - - 合計	- - -	11,819.29	10,604,034	897
味付品	静 岡	31.50	5,164	164
	北海道	178.03	130,578	733
	青 森	5,801.21	2,928,296	505
	宮 城	3,566.68	2,760,733	774
	福 島	252.00	68,040	270
	茨 城	98.44	186,850	1,898
	東 京	36.00	60,480	1,680
	新 潟	70.20	73,706	1,050
	三 重	24.00	10,500	438
	大 阪	45.00	11,812	262
	山 口	1,831.00	177,758	97
	熊 本	239.40	86,618	362
- - - 合計	- - -	12,173.46	6,500,535	534
調味漬品	静 岡	10,998.54	8,441,154	767
	北海道	10.00	11,864	1,186
	青 森	7,365.25	1,504,240	204
	宮 城	213.88	174,940	818
	千 葉	180.00	13,230	74
	東 京	85.80	97,152	1,132
	神奈川	10.80	19,842	1,837
	新 潟	121.80	157,660	1,294
	福 井	37.50	220,500	5,880
	京 都	86.00	176,081	2,047
	大 阪	19.20	12,600	656
	兵 庫	9.60	28,980	3,019
	山 口	9.60	9,072	945
福 岡	9.12	11,390	1,249	
- - - 合計	- - -	19,157.09	10,878,705	568
鰻加工品	静 岡	7,811.46	36,452,823	4,667
	東 京	922.00	1,361,844	1,477

塩蔵加工

品名	産地	数量(kg)	金額(税込)	平均単価
鰻加工品	愛知	377.68	1,743,087	4,615
	大阪	432.00	644,486	1,492
	- - - 合計 - - -	9,543.14	40,202,240	4,213
乾節	静岡	116.50	146,422	1,257
	千葉	58.50	79,380	1,357
	東京	55.00	57,224	1,040
	愛知	486.80	520,694	1,070
	三重	24.00	31,500	1,313
- - - 合計 - - -	740.80	835,220	1,127	
みりん干し	静岡	1,452.50	1,217,220	838
	宮城	2,236.65	1,942,622	869
	茨城	126.00	44,982	357
	千葉	212.32	192,024	904
	東京	50.00	35,700	714
	石川	133.20	226,548	1,701
	愛知	96.00	115,920	1,208
	三重	268.00	244,650	913
	山口	104.64	152,712	1,459
	福岡	20.80	44,100	2,120
	長崎	213.00	268,380	1,260
- - - 合計 - - -	4,913.11	4,484,858	913	
サラダ	静岡	963.80	1,373,547	1,425
	千葉	112.00	76,433	682
	東京	145.20	181,648	1,251
	神奈川	72.00	134,180	1,864
	新潟	14.40	29,290	2,034
	岐阜	25.00	18,900	756
	大阪	8.00	10,080	1,260
	兵庫	674.00	283,856	421
	熊本	15.00	11,024	735
- - - 合計 - - -	2,029.40	2,118,958	1,044	
珍味	静岡	1,522.20	1,151,785	757
	北海道	140.20	287,275	2,049
	青森	810.80	1,279,897	1,579
	岩手	6.40	21,168	3,308
	宮城	492.20	969,906	1,971
	福島	217.20	1,061,123	4,885
	茨城	1,118.40	1,390,867	1,244
	埼玉	440.00	1,303,680	2,963
	千葉	108.80	119,226	1,096
	東京	1,299.00	1,982,023	1,526
	神奈川	192.66	305,444	1,585
	新潟	552.72	689,219	1,247

塩蔵加工

品名	産地	数量(kg)	金額(税込)	平均単価
珍味	石川	230.88	389,088	1,685
	山梨	36.00	330,746	9,187
	愛知	3,575.80	4,399,353	1,230
	三重	252.80	341,166	1,350
	大阪	1,481.20	1,138,292	768
	兵庫	513.80	615,900	1,199
	島根	202.00	670,856	3,321
	広島	2,367.60	1,334,047	563
	山口	538.40	284,358	528
	徳島	32.00	18,480	578
	佐賀	3.00	11,024	3,675
	熊本	139.60	66,142	474
	- - - 合計 - - -		16,273.66	20,161,065
調味加工品	静岡	1,387.01	2,233,487	1,610
	北海道	1,551.00	1,382,528	891
	青森	454.50	274,977	605
	宮城	1,682.98	1,674,378	995
	福島	14.00	48,300	3,450
	千葉	72.00	75,600	1,050
	東京	6,915.00	5,961,382	862
	神奈川	675.08	1,017,640	1,507
	新潟	1,290.22	1,916,814	1,486
	石川	60.00	11,550	193
	福井	60.00	59,850	998
	岐阜	19.00	32,550	1,713
	愛知	8,623.09	8,535,708	990
	三重	12,132.04	861,688	71
	大阪	1,795.71	2,789,665	1,554
	兵庫	786.60	608,872	774
	奈良	25.00	21,000	840
	鳥取	50.00	6,300	126
	広島	300,505.60	2,216,802	7
	山口	94.12	48,504	515
	愛媛	124.80	98,784	792
	福岡	156.72	33,944	217
	佐賀	1.50	5,512	3,675
熊本	1,685.70	533,746	317	
- - - 合計 - - -		340,161.67	30,449,581	90
その他加工品	静岡	4,688.64	2,710,406	578
	北海道	17.00	18,216	1,072
	青森	921.00	1,807,666	1,963
	岩手	155.20	297,780	1,919
	宮城	8,248.00	5,510,953	668
	福島	50.00	34,124	682
	茨城	19.20	70,560	3,675
	埼玉	121.20	112,644	929
	千葉	100.60	71,190	708
	東京	1,757.40	2,043,580	1,163

塩蔵加工

品名	産地	数量(kg)	金額(税込)	平均単価
その他加工品	新 潟	18.00	18,890	1,049
	岐 阜	4,195.20	661,374	158
	愛 知	452.40	396,360	876
	三 重	10,466.40	4,116,998	393
	滋 賀	12.00	15,938	1,328
	大 阪	286.00	363,612	1,271
	兵 庫	267.00	359,624	1,347
	鳥 根	393.60	379,256	964
	岡 山	14.88	39,312	2,642
	山 口	79.20	77,174	974
	愛 媛	28.80	61,992	2,153
	福 岡	152.80	165,942	1,086
	熊 本	8.00	35,700	4,463
	- - - 合 計 - - -		32,452.52	19,369,291
魚卵加工品	北海道	24.50	56,174	2,293
	宮 城	168.00	141,120	840
	千 葉	4.80	32,760	6,825
	東 京	584.10	899,161	1,539
	愛 知	111.00	462,102	4,163
	大 阪	2,354.00	2,319,216	985
	山 口	180.00	479,424	2,663
	福 岡	2,824.40	7,131,267	2,525
- - - 合 計 - - -		6,250.80	11,521,224	1,843
鳥卵加工	静 岡	1,629.52	1,601,751	983
	埼 玉	128.00	201,600	1,575
	千 葉	16.60	66,876	4,029
	神奈川	850.00	518,682	610
	新 潟	4,961.20	4,331,860	873
	愛 知	1,177.25	777,743	661
	- - - 合 計 - - -		8,762.57	7,498,512
ワライ	静 岡	24.00	22,680	945
	宮 城	290.00	183,960	634
	東 京	227.40	156,930	690
	愛 知	165.00	75,284	456
	香 川	130.00	64,148	493
- - - 合 計 - - -		836.40	503,002	601
キヨザ'	静 岡	8,693.20	6,945,639	799
	群 馬	284.00	164,156	578
	埼 玉	1,685.04	278,031	165
	千 葉	401.40	197,328	492
	東 京	1,058.20	342,374	324
	神奈川	1,617.80	642,047	397
	福 井	4,850.80	1,041,827	215

塩蔵加工

品名	産地	数量(kg)	金額(税込)	平均単価
ｷﾞョｸｼﾞ	三 重	490.20	300,045	612
	大 阪	136.00	65,357	481
	- - - 合 計 - - -	19,216.64	9,976,804	519
惣菜	静 岡	14,152.80	8,869,509	627
	青 森	15.00	18,900	1,260
	宮 城	757.44	400,921	529
	山 形	163.00	147,830	907
	茨 城	5,948.40	1,911,220	321
	栃 木	196.00	314,403	1,604
	群 馬	102.00	62,370	611
	千 葉	1,684.40	938,516	557
	東 京	1,313.00	867,857	661
	神奈川	9,791.50	3,282,636	335
	新 潟	2,572.72	1,807,177	702
	石 川	148.40	92,199	621
	福 井	6,904.00	2,822,803	409
	岐 阜	5,283.50	3,227,909	611
	愛 知	3,754.30	2,181,070	581
	三 重	266.60	171,558	644
	京 都	5,389.40	3,364,729	624
	大 阪	2,776.16	1,146,329	413
	兵 庫	2,222.40	1,078,946	485
	奈 良	152.00	164,371	1,081
	鳥 取	1,320.00	1,111,740	842
	島 根	364.00	361,218	992
	岡 山	29.00	34,104	1,176
	広 島	558.40	522,258	935
	山 口	362.60	337,596	931
	徳 島	27.00	11,812	437
香 川	32.00	37,705	1,178	
愛 媛	103.04	159,264	1,546	
福 岡	83.20	28,257	340	
長 崎	93.60	251,485	2,687	
熊 本	178.00	107,520	604	
- - - 合 計 - - -	66,743.86	35,834,212	537	
ﾃﾞﾞﾞｰﾄ	静 岡	1,576.30	839,265	532
	福 島	44.00	43,890	998
	茨 城	591.00	270,976	459
	栃 木	152.00	213,924	1,407
	群 馬	48.00	37,581	783
	埼 玉	19.20	19,656	1,024
	千 葉	653.00	254,920	390
	東 京	74.00	69,930	945
	福 井	886.80	183,275	207
	山 梨	27.00	25,987	962
	岐 阜	1,112.20	1,021,829	919
	愛 知	10,947.80	5,338,533	488
	三 重	3,599.80	1,052,588	292

塩蔵加工

品名	産地	数量(kg)	金額(税込)	平均単価
デザート	滋賀	139.20	106,134	762
	大阪	6,013.80	1,944,632	323
	奈良	16.00	5,290	331
	広島	266.40	97,069	364
	愛媛	32.00	30,240	945
- - - 合計 - - -		26,198.50	11,555,719	441
その他食品	静岡	9,835.64	6,899,297	701
	北海道	487.27	986,444	2,024
	青森	598.32	416,015	695
	岩手	152.96	85,805	561
	宮城	4,374.60	2,497,308	571
	山形	8.00	39,900	4,988
	茨城	332.76	911,967	2,741
	栃木	12.40	10,967	884
	群馬	200.00	214,410	1,072
	千葉	115.80	362,090	3,127
	東京	7,039.44	6,552,195	931
	神奈川	643.98	1,175,014	1,825
	新潟	3,528.60	2,163,065	613
	石川	84.00	68,786	819
	福井	3,913.00	1,436,110	367
	長野	159.00	335,947	2,113
	岐阜	1,241.40	1,165,119	939
	愛知	13,473.32	11,110,612	825
	三重	1,496.00	501,312	335
	大阪	2,179.00	762,776	350
	兵庫	161.40	103,679	642
	奈良	329.00	223,554	679
	和歌山	813.20	357,398	439
	鳥取	191.80	173,805	906
	島根	1,533.00	2,018,536	1,317
	岡山	12.00	12,280	1,023
	広島	36.00	27,090	753
	山口	506.20	274,260	542
	香川	4,120.00	2,307,740	560
	福岡	281.80	344,324	1,222
	長崎	473.00	558,015	1,180
	熊本	5.00	4,032	806
- - - 合計 - - -		58,337.89	44,099,852	756
塩蔵加工	合計	1,124,002.76	689,566,146	613

塩蔵加工

品名	産地	数量(kg)	金額(税込)	平均単価
総合計		3,637,102.20	2,592,447,861	713