

市場月報

平成
21 4

○ 青果部

- 1 種別取扱高 本月の概要
- 2 種別日別取扱高
- 3 委託・買付別種別取扱高
- 4 県内・県外別種別取扱高
- 5 都道府県別種別取扱高
- 6 品目別取扱数量順位表
- 7 品目別取扱金額順位表
- 8~ 品目産地別取扱高

浜松市中央卸売市場

1 種別取扱高

数量 = kg
金額 = 円(税込)

| 種別 | 本月取扱高 | | | | | 一日平均取扱高 | |
|-----|--------------|--------|---------------|--------|------|------------|------------|
| | 数量 | | 金額 | | 平均単価 | 数量 | 金額 |
| 野菜 | 6,714,162.72 | 72.3 % | 1,481,940,604 | 67.6 % | 221 | 291,920.11 | 64,432,200 |
| 果実 | 2,314,033.10 | 24.9 % | 653,462,220 | 29.8 % | 282 | 100,610.13 | 28,411,400 |
| その他 | 248,305.29 | 2.8 % | 54,638,761 | 2.6 % | 220 | 10,795.89 | 2,375,599 |
| 合計 | 9,276,501.11 | 100 % | 2,190,041,585 | 100 % | 236 | 403,326.13 | 95,219,199 |

| 種別 | 前月取扱高及び対比 | | | |
|-----|---------------|---------|---------------|---------|
| | 数量 | | 金額 | |
| 野菜 | 7,257,358.21 | 92.5 % | 1,458,016,366 | 101.6 % |
| 果実 | 2,557,786.45 | 90.5 % | 818,868,107 | 79.8 % |
| その他 | 244,665.30 | 101.5 % | 54,000,473 | 101.2 % |
| 合計 | 10,059,809.96 | 92.2 % | 2,330,884,946 | 94.0 % |

| 種別 | 前年同期取扱高及び対比 | | | |
|-----|--------------|--------|---------------|---------|
| | 数量 | | 金額 | |
| 野菜 | 7,288,967.64 | 92.1 % | 1,518,741,382 | 97.6 % |
| 果実 | 2,327,193.58 | 99.4 % | 702,649,034 | 93.0 % |
| その他 | 278,129.00 | 89.3 % | 54,098,122 | 101.0 % |
| 合計 | 9,894,290.22 | 93.8 % | 2,275,488,538 | 96.2 % |

本月の概要

- 1 開市日数 23 日
- 2 最高入荷日 4月30日 463,714.34 kg 4 最高売上日 4月30日 112,510,887 円
- 3 最低入荷日 4月15日 317,208.70 kg 5 最低売上日 4月15日 72,801,278 円

編集方法

この市場月報は、浜松市中央卸売市場において、当該月中に取引された生鮮食料品(青果部・水産物部)に関し、卸売業者が浜松市中央卸売市場業務条例等の定めるところにより提出した各種報告書に基づいて作成しました。

- 単位 kg・円(税込)にて表示してあります。
- 平均単価 有効桁において、単純平均値を用いています。
- 産地 原則として、原産地を採用していますが、一部当該出荷者の属する都道府県別(属人主義)による産地表示となっている場合があります。
- 端数処理 単位未満の数値を処理してあるため、合計と一致しない場合があります。
- お問い合わせ 浜松市中央卸売市場 053-427-7406

2 種別日別取扱高

数量 = kg
金額 = 円(税込)

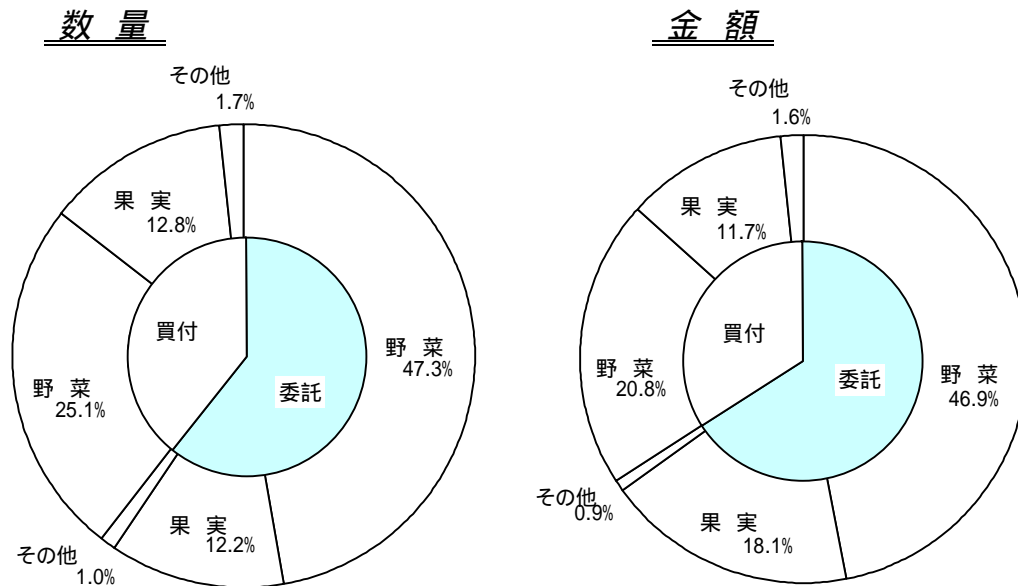
| | | 野菜 | | 果実 | | その他 | |
|-------|----|------------|------------|------------|------------|-----------|-----------|
| 日 | 曜日 | 数量 | 金額 | 数量 | 金額 | 数量 | 金額 |
| 4月1日 | 水 | 250,062.37 | 54,076,139 | 93,381.32 | 27,438,617 | 6,828.51 | 2,133,524 |
| 4月2日 | 木 | 247,130.34 | 55,799,803 | 87,258.64 | 24,997,939 | 9,085.95 | 2,140,259 |
| 4月3日 | 金 | 267,053.70 | 57,133,508 | 103,695.83 | 30,387,828 | 8,381.50 | 2,008,824 |
| 4月4日 | 土 | 263,148.84 | 63,439,016 | 104,678.76 | 29,104,572 | 11,459.24 | 2,711,687 |
| 4月5日 | 日 | | | | | | |
| 4月6日 | 月 | 309,709.66 | 71,873,188 | 116,560.83 | 35,181,525 | 10,785.78 | 2,234,756 |
| 4月7日 | 火 | 327,570.69 | 74,728,846 | 94,724.96 | 26,576,081 | 10,520.47 | 2,331,438 |
| 4月8日 | 水 | | | | | | |
| 4月9日 | 木 | 298,250.41 | 73,304,953 | 108,995.11 | 34,556,762 | 15,751.76 | 3,111,360 |
| 4月10日 | 金 | 290,088.16 | 63,367,030 | 101,597.41 | 27,471,768 | 10,261.30 | 2,140,365 |
| 4月11日 | 土 | 323,309.82 | 71,621,808 | 105,637.12 | 29,088,233 | 12,362.29 | 2,890,511 |
| 4月12日 | 日 | | | | | | |
| 4月13日 | 月 | 340,110.17 | 74,763,679 | 107,146.31 | 30,510,681 | 9,977.89 | 2,140,506 |
| 4月14日 | 火 | 259,848.69 | 56,728,876 | 78,816.84 | 21,434,452 | 9,763.46 | 2,249,799 |
| 4月15日 | 水 | 236,489.78 | 50,459,662 | 74,385.68 | 21,144,966 | 6,333.24 | 1,196,650 |
| 4月16日 | 木 | 242,588.94 | 54,859,196 | 85,087.58 | 23,704,385 | 10,076.38 | 2,023,488 |
| 4月17日 | 金 | 274,686.87 | 54,726,204 | 101,258.35 | 28,073,138 | 8,422.79 | 1,685,837 |
| 4月18日 | 土 | 299,321.73 | 65,111,685 | 98,578.04 | 25,958,016 | 10,765.95 | 2,283,314 |
| 4月19日 | 日 | | | | | | |
| 4月20日 | 月 | 324,162.10 | 68,676,983 | 113,300.07 | 32,495,658 | 10,983.18 | 2,460,922 |
| 4月21日 | 火 | 319,646.18 | 69,394,352 | 92,105.87 | 25,640,263 | 12,599.50 | 2,356,571 |
| 4月22日 | 水 | | | | | | |
| 4月23日 | 木 | 329,139.60 | 72,898,875 | 112,866.98 | 31,312,544 | 11,709.95 | 2,691,707 |
| 4月24日 | 金 | 299,820.27 | 60,105,124 | 87,118.60 | 23,578,517 | 13,729.13 | 3,241,465 |
| 4月25日 | 土 | 296,200.88 | 65,252,748 | 111,708.78 | 28,756,367 | 9,436.83 | 1,859,062 |
| 4月26日 | 日 | | | | | | |
| 4月27日 | 月 | 291,262.24 | 65,601,687 | 101,015.90 | 30,280,625 | 14,917.08 | 3,542,284 |
| 4月28日 | 火 | 307,166.17 | 66,851,091 | 100,514.07 | 27,178,224 | 11,433.93 | 2,450,755 |
| 4月29日 | 水 | | | | | | |
| 4月30日 | 木 | 317,395.11 | 71,166,151 | 133,600.05 | 38,591,059 | 12,719.18 | 2,753,677 |
| | | | | | | | |
| | | | | | | | |

3 委託・買付別種別取扱高

数量 = kg
金額 = 円(税込)

| 種別 | 項目 | 委託 | % | 買付 | % | 合計 | % |
|-----|----|---------------|------|--------------|------|---------------|-----|
| 野菜 | 数量 | 4,388,504.88 | 65.3 | 2,325,657.84 | 34.7 | 6,714,162.72 | 100 |
| | 金額 | 1,027,032,221 | 69.3 | 454,908,383 | 30.7 | 1,481,940,604 | 100 |
| 果実 | 数量 | 1,129,940.20 | 48.8 | 1,184,092.90 | 51.2 | 2,314,033.10 | 100 |
| | 金額 | 397,171,688 | 60.7 | 256,290,532 | 39.3 | 653,462,220 | 100 |
| その他 | 数量 | 90,077.20 | 36.2 | 158,228.09 | 63.8 | 248,305.29 | 100 |
| | 金額 | 20,199,204 | 36.9 | 34,439,557 | 63.1 | 54,638,761 | 100 |
| 合計 | 数量 | 5,608,522.28 | 60.4 | 3,667,978.83 | 39.6 | 9,276,501.11 | 100 |
| | 金額 | 1,444,403,113 | 65.9 | 745,638,472 | 34.1 | 2,190,041,585 | 100 |

委託・買付取扱高比率グラフ



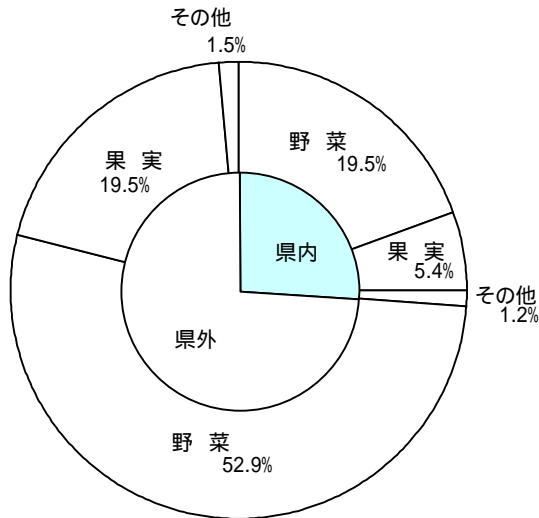
4 県内・県外別種別取扱高

数量 = kg
金額 = 円(税込)

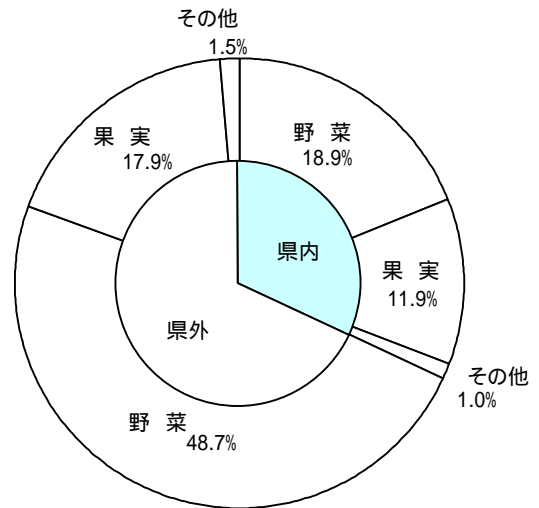
| 種別 | 項目 | 県内 | % | 県外 | % | 合計 | % |
|-----|----|--------------|------|---------------|------|---------------|-----|
| 野菜 | 数量 | 1,810,235.39 | 26.9 | 4,903,927.33 | 73.1 | 6,714,162.72 | 100 |
| | 金額 | 414,970,612 | 28.0 | 1,066,969,992 | 72.0 | 1,481,940,604 | 100 |
| 果実 | 数量 | 503,040.45 | 21.7 | 1,810,992.65 | 78.3 | 2,314,033.10 | 100 |
| | 金額 | 260,692,282 | 39.8 | 392,769,938 | 60.2 | 653,462,220 | 100 |
| その他 | 数量 | 110,938.05 | 44.6 | 137,367.24 | 55.4 | 248,305.29 | 100 |
| | 金額 | 21,483,068 | 39.3 | 33,155,693 | 60.7 | 54,638,761 | 100 |
| 合計 | 数量 | 2,424,213.89 | 26.1 | 6,852,287.22 | 73.9 | 9,276,501.11 | 100 |
| | 金額 | 697,145,962 | 31.8 | 1,492,895,623 | 68.2 | 2,190,041,585 | 100 |

県内・県外取扱高比率グラフ

数量



金額



5 都道府県別種別取扱高

数量 = kg
金額 = 円(税込)

| 県名 | 野菜 | | 果実 | | その他 | | 合計 | |
|------------|--------------|---------------|--------------|-------------|------------|------------|--------------|---------------|
| | 数量 | 金額 | 数量 | 金額 | 数量 | 金額 | 数量 | 金額 |
| 浜松市内 | 1,209,387.23 | 268,756,749 | 163,422.80 | 76,139,669 | 103,561.11 | 18,294,217 | 1,476,371.14 | 363,190,635 |
| 静岡県(浜松市以外) | 600,848.16 | 146,213,863 | 339,617.65 | 184,552,613 | 7,376.94 | 3,188,851 | 947,842.75 | 333,955,327 |
| 北海道 | 804,737.43 | 85,812,671 | | | 9,634.20 | 3,042,438 | 814,371.63 | 88,855,109 |
| 青森 | 65,009.70 | 22,430,358 | 502,297.00 | 111,592,845 | 2,384.70 | 555,356 | 569,691.40 | 134,578,559 |
| 岩手 | 48.80 | 52,078 | | | | | 48.80 | 52,078 |
| 宮城 | 252.00 | 133,348 | | | | | 252.00 | 133,348 |
| 秋田 | 213.00 | 517,893 | | | 164.20 | 192,926 | 377.20 | 710,819 |
| 山形 | 375.60 | 1,416,389 | 139.50 | 117,494 | | | 515.10 | 1,533,883 |
| 福島 | 116.53 | 52,557 | | | 49,906.40 | 7,542,805 | 50,022.93 | 7,595,362 |
| 茨城 | 858,534.95 | 184,654,547 | 17,815.00 | 8,707,554 | 142.50 | 176,712 | 876,492.45 | 193,538,813 |
| 栃木 | 8,913.05 | 3,204,218 | | | 67.00 | 71,188 | 8,980.05 | 3,275,406 |
| 群馬 | 288,707.20 | 72,074,063 | | | 479.70 | 141,328 | 289,186.90 | 72,215,391 |
| 埼玉 | 9,159.45 | 2,957,361 | | | 332.88 | 245,174 | 9,492.33 | 3,202,535 |
| 千葉 | 258,675.65 | 49,213,368 | | | 241.00 | 82,935 | 258,916.65 | 49,296,303 |
| 東京 | 1,736.00 | 1,213,205 | | | 50.00 | 12,494 | 1,786.00 | 1,225,699 |
| 神奈川 | 155,610.70 | 22,847,124 | | | | | 155,610.70 | 22,847,124 |
| 新潟 | 15,921.44 | 8,617,367 | | | 132.00 | 22,740 | 16,053.44 | 8,640,107 |
| 富山 | 384.00 | 144,529 | | | | | 384.00 | 144,529 |
| 山梨 | 420.00 | 182,594 | 1,449.26 | 3,386,362 | 883.90 | 178,397 | 2,753.16 | 3,747,353 |
| 長野 | 171,490.46 | 66,566,629 | 833.60 | 785,536 | 99.30 | 35,579 | 172,423.36 | 67,387,744 |
| 岐阜 | 1,569.65 | 677,713 | | | 1,058.50 | 257,575 | 2,628.15 | 935,288 |
| 愛知 | 1,164,623.28 | 244,625,060 | 5,632.70 | 3,866,329 | 12,742.11 | 3,141,090 | 1,182,998.09 | 251,632,479 |
| 三重 | 1,768.58 | 1,595,649 | 117,481.00 | 23,412,772 | | | 119,249.58 | 25,008,421 |
| 滋賀 | 2,458.00 | 1,915,448 | | | | | 2,458.00 | 1,915,448 |
| 京都 | 1,127.50 | 502,424 | | | | | 1,127.50 | 502,424 |
| 大阪 | 266.00 | 137,230 | 30.00 | 60,405 | | | 296.00 | 197,635 |
| 兵庫 | 15,104.40 | 6,851,550 | | | | | 15,104.40 | 6,851,550 |
| 奈良 | 81.00 | 43,468 | | | | | 81.00 | 43,468 |
| 和歌山 | 457.60 | 190,572 | 27,250.00 | 6,951,247 | 17.00 | 3,570 | 27,724.60 | 7,145,389 |
| 岡山 | 724.02 | 1,021,010 | | | | | 724.02 | 1,021,010 |
| 広島 | 391.00 | 491,610 | | | 0.28 | 25,998 | 391.28 | 517,608 |
| 徳島 | 115,326.27 | 19,625,622 | 3,240.50 | 388,657 | | | 118,566.77 | 20,014,279 |
| 香川 | 662.00 | 330,800 | | | | | 662.00 | 330,800 |
| 愛媛 | 6,037.20 | 1,387,381 | 58,979.52 | 14,461,081 | 3,350.86 | 878,749 | 68,367.58 | 16,727,211 |
| 高知 | 39,835.95 | 27,621,385 | 5,385.00 | 1,072,670 | | | 45,220.95 | 28,694,055 |
| 福岡 | 6,218.75 | 2,632,300 | 176.00 | 136,971 | 192.56 | 41,567 | 6,587.31 | 2,810,838 |
| 佐賀 | 8,050.65 | 4,611,209 | 10.00 | 4,200 | | | 8,060.65 | 4,615,409 |
| 長崎 | 4,679.35 | 2,298,680 | 666.60 | 861,797 | 5,131.05 | 2,117,645 | 10,477.00 | 5,278,122 |
| 熊本 | 114,577.50 | 37,678,167 | 138,151.92 | 40,333,273 | | | 252,729.42 | 78,011,440 |
| 大分 | 149.76 | 112,662 | 264.00 | 84,420 | | | 413.76 | 197,082 |
| 宮崎 | 179,332.68 | 61,431,866 | 2,118.30 | 2,508,265 | 3,243.20 | 3,069,966 | 184,694.18 | 67,010,097 |
| 鹿児島 | 300,014.00 | 63,520,648 | 2,821.50 | 1,965,513 | 1,590.00 | 952,950 | 304,425.50 | 66,439,111 |
| 沖縄 | 11,131.40 | 5,141,780 | 423.10 | 335,470 | | | 11,554.50 | 5,477,250 |
| 豪州 | 1,453.00 | 244,962 | | | | | 1,453.00 | 244,962 |
| カナダ | | | | | 5.00 | 9,607 | 5.00 | 9,607 |
| 中国 | 61,071.50 | 9,484,440 | 212.00 | 55,433 | 37,200.40 | 7,884,324 | 98,483.90 | 17,424,197 |
| エクアドル | | | 9,867.00 | 1,685,550 | | | 9,867.00 | 1,685,550 |
| 韓国 | 6,011.00 | 3,974,956 | | | 24.00 | 30,240 | 6,035.00 | 4,005,196 |
| メキシコ | 2,184.00 | 1,415,874 | 102,748.00 | 16,061,481 | | | 104,932.00 | 17,477,355 |
| マレーシア | 2.00 | 3,778 | | | | | 2.00 | 3,778 |
| オランダ | 1,075.10 | 876,358 | | | | | 1,075.10 | 876,358 |
| NZ | 144,383.10 | 17,376,703 | 21,762.40 | 12,070,965 | 106.50 | 128,214 | 166,252.00 | 29,575,882 |
| 比国 | 208.20 | 135,236 | 659,228.06 | 114,002,815 | 7,241.00 | 1,806,322 | 666,677.26 | 115,944,373 |
| タイ | 3,261.44 | 2,367,119 | 1,042.40 | 608,798 | | | 4,303.84 | 2,975,917 |
| 台湾 | 707.80 | 327,914 | 2,964.00 | 790,644 | | | 3,671.80 | 1,118,558 |
| 米国 | 11,957.59 | 5,230,345 | 123,075.84 | 24,336,205 | 270.00 | 206,219 | 135,303.43 | 29,772,769 |
| その他 | 56,720.10 | 18,997,774 | 4,928.45 | 2,125,186 | 677.00 | 301,585 | 62,325.55 | 21,424,545 |
| | | | | | | | | |
| | | | | | | | | |
| | | | | | | | | |
| | | | | | | | | |
| 合計 | 6,714,162.72 | 1,481,940,604 | 2,314,033.10 | 653,462,220 | 248,305.29 | 54,638,761 | 9,276,501.11 | 2,190,041,585 |

6 品目別取扱数量順位表

数量 = kg

| 野 菜 | | | | 果 実 | | | |
|-----|--------|--------------|-------|-----|-----------|--------------|-------|
| 順位 | 品 目 | 数 量 | % | 順位 | 品 目 | 数 量 | % |
| 1 | キャベツ | 897,640.00 | 13.3 | 1 | バナナ | 611,273.00 | 26.4 |
| 2 | たまねぎ | 859,757.20 | 12.8 | 2 | ふじ | 343,258.00 | 14.8 |
| 3 | だいこん | 553,317.80 | 8.2 | 3 | あまなつかん | 156,481.35 | 6.7 |
| 4 | にんじん | 494,054.52 | 7.3 | 4 | 紅ほっぺ | 132,893.60 | 5.7 |
| 5 | ばれいしょ | 401,206.00 | 5.9 | 5 | 章姫いちご | 124,696.50 | 5.3 |
| 6 | きゅうり | 395,491.40 | 5.8 | 6 | すいか | 117,524.00 | 5.0 |
| 7 | レタス | 289,937.50 | 4.3 | 7 | ハネジュウメロン | 94,020.55 | 4.0 |
| 8 | はくさい | 277,085.00 | 4.1 | 8 | 清見 | 87,863.50 | 3.7 |
| 9 | トマト | 260,902.05 | 3.8 | 9 | 王林 | 78,381.00 | 3.3 |
| 10 | なす | 165,270.30 | 2.4 | 10 | ジョナゴール | 74,538.00 | 3.2 |
| 11 | 男爵 | 153,020.00 | 2.2 | 11 | その他柑橘類 | 60,212.90 | 2.6 |
| 12 | かぼちゃ | 147,994.90 | 2.2 | 12 | パインアップル | 57,893.98 | 2.5 |
| 13 | メークイン | 137,903.00 | 2.0 | 13 | バレンシアオレンジ | 56,612.00 | 2.4 |
| 14 | かんしょ | 137,096.00 | 2.0 | 14 | キウイフルーツ | 53,553.84 | 2.3 |
| 15 | ほうれんそう | 112,038.55 | 1.6 | 15 | グレープフルーツ | 43,826.00 | 1.8 |
| 16 | ピーマン | 110,198.98 | 1.6 | 16 | セミノール | 35,385.00 | 1.5 |
| 17 | 白ねぎ | 106,418.50 | 1.5 | 17 | アールスメロン | 31,366.70 | 1.3 |
| 18 | ごぼう | 85,885.50 | 1.2 | 18 | はっさく | 31,243.00 | 1.3 |
| 19 | えのきだけ | 84,211.40 | 1.2 | 19 | レモン | 26,591.00 | 1.1 |
| 20 | ながいも | 77,293.00 | 1.1 | 20 | ネーブルオレンジ | 18,555.45 | 0.8 |
| | そ の 他 | 967,441.12 | 15.5 | | そ の 他 | 77,863.73 | 4.3 |
| | 合 計 | 6,714,162.72 | 100.0 | | 合 計 | 2,314,033.10 | 100.0 |

7 品目別取扱金額順位表

単位 = 円 (税込)

| 野 菜 | | | | 果 実 | | | |
|-----|--------|---------------|-------|-----|-----------|-------------|-------|
| 順位 | 品 目 | 金 額 | % | 順位 | 品 目 | 金 額 | % |
| 1 | キャベツ | 115,323,785 | 7.7 | 1 | バナナ | 102,745,317 | 15.7 |
| 2 | トマト | 100,855,378 | 6.8 | 2 | 紅ほっぺ | 94,694,432 | 14.4 |
| 3 | きゅうり | 99,270,857 | 6.6 | 3 | 章姫いちご | 82,879,403 | 12.6 |
| 4 | たまねぎ | 77,356,506 | 5.2 | 4 | ふじ | 75,777,875 | 11.5 |
| 5 | ばれいしょ | 76,460,508 | 5.1 | 5 | アールスメロン | 42,017,541 | 6.4 |
| 6 | にんじん | 73,744,720 | 4.9 | 6 | すいか | 32,178,517 | 4.9 |
| 7 | ピーマン | 59,831,399 | 4.0 | 7 | あまなつかん | 21,677,568 | 3.3 |
| 8 | レタス | 56,858,400 | 3.8 | 8 | 清見 | 20,538,151 | 3.1 |
| 9 | だいこん | 55,092,749 | 3.7 | 9 | キウイフルーツ | 20,381,369 | 3.1 |
| 10 | なす | 52,459,790 | 3.5 | 10 | その他柑橘類 | 17,995,615 | 2.7 |
| 11 | ほうれんそう | 46,976,477 | 3.1 | 11 | ジョナゴールド | 17,737,284 | 2.7 |
| 12 | しめじ | 35,913,395 | 2.4 | 12 | 王林 | 16,099,866 | 2.4 |
| 13 | はくさい | 35,554,956 | 2.3 | 13 | パインアップル | 12,444,569 | 1.9 |
| 14 | ミニトマト | 33,647,997 | 2.2 | 14 | バレンシアオレンジ | 10,875,436 | 1.6 |
| 15 | しょうが | 31,564,341 | 2.1 | 15 | ハネジウメロン | 10,679,890 | 1.6 |
| 16 | さやえんどう | 23,591,430 | 1.5 | 16 | セミノール | 10,424,637 | 1.5 |
| 17 | メークイン | 22,627,298 | 1.5 | 17 | その他メロン類 | 7,580,495 | 1.1 |
| 18 | 生しいたけ | 22,580,008 | 1.5 | 18 | グレープフルーツ | 7,342,886 | 1.1 |
| 19 | 白ねぎ | 22,469,549 | 1.5 | 19 | レモン | 6,205,722 | 0.9 |
| 20 | アスパラガス | 21,390,916 | 1.4 | 20 | アンデスメロン | 5,768,865 | 0.8 |
| | そ の 他 | 418,370,145 | 29.2 | | そ の 他 | 37,416,782 | 6.7 |
| | 合 計 | 1,481,940,604 | 100.0 | | 合 計 | 653,462,220 | 100.0 |

8 品目別産地別取扱高

野菜

| 品名 | 産地 | 数量(kg) | 金額(税込) | 平均単価 |
|----------------|------------|------------|------------|-------|
| だいこん | 浜松市内 | 314,620.80 | 29,288,225 | 93 |
| | 静岡県(浜松市以外) | 32,893.00 | 2,200,561 | 67 |
| | 茨城 | 6,271.00 | 462,822 | 74 |
| | 群馬 | 18.00 | 13,964 | 776 |
| | 千葉 | 102,140.00 | 12,618,830 | 124 |
| | 岐阜 | 555.00 | 37,926 | 68 |
| | 愛知 | 95,570.00 | 10,346,259 | 108 |
| | 香川 | 500.00 | 53,812 | 108 |
| | 鹿児島 | 750.00 | 70,350 | 94 |
| - - - 合計 - - - | | 553,317.80 | 55,092,749 | 100 |
| かぶ | 茨城 | 2,917.00 | 343,199 | 118 |
| | 千葉 | 36,205.70 | 5,919,544 | 163 |
| | 神奈川 | 252.00 | 63,993 | 254 |
| | その他 | 461.30 | 86,320 | 187 |
| - - - 合計 - - - | | 39,836.00 | 6,413,056 | 161 |
| にんじん | 浜松市内 | 151,420.02 | 22,822,964 | 151 |
| | 静岡県(浜松市以外) | 183,070.00 | 29,393,498 | 161 |
| | 北海道 | 1,500.00 | 115,500 | 77 |
| | 青森 | 3,700.00 | 435,750 | 118 |
| | 茨城 | 3,270.00 | 313,002 | 96 |
| | 千葉 | 11,957.00 | 1,311,486 | 110 |
| | 愛知 | 6,750.00 | 703,915 | 104 |
| | 和歌山 | 7.50 | 7,874 | 1,050 |
| | 徳島 | 108,210.00 | 16,295,355 | 151 |
| | 豪州 | 1,320.00 | 128,204 | 97 |
| | 中国 | 18,610.00 | 1,688,288 | 91 |
| | NZ | 1,980.00 | 203,910 | 103 |
| | その他 | 2,260.00 | 324,974 | 144 |
| - - - 合計 - - - | | 494,054.52 | 73,744,720 | 149 |
| ごぼう | 浜松市内 | 2,029.60 | 794,031 | 391 |
| | 静岡県(浜松市以外) | 2,698.90 | 762,602 | 283 |
| | 北海道 | 5,680.00 | 949,094 | 167 |
| | 青森 | 6,659.80 | 1,712,697 | 257 |
| | 宮城 | 80.00 | 27,824 | 348 |
| | 福島 | 90.00 | 6,614 | 73 |
| | 茨城 | 39,241.30 | 9,976,249 | 254 |
| | 栃木 | 8,007.90 | 2,676,822 | 334 |
| | 群馬 | 2,800.00 | 662,387 | 237 |
| | 徳島 | 38.00 | 53,760 | 1,415 |

野菜

| 品名 | 産地 | 数量(kg) | 金額(税込) | 平均単価 |
|--------|-----------------|------------|------------|------------|
| ごぼう | 福 岡 | 16.00 | 10,290 | 643 |
| | 長 崎 | 40.00 | 35,857 | 896 |
| | 熊 本 | 2,208.00 | 1,223,602 | 554 |
| | 鹿児島 | 148.00 | 115,760 | 782 |
| | 沖 縄 | 14.00 | 11,130 | 795 |
| | 中 国 | 16,134.00 | 1,551,567 | 96 |
| | - - - 合 計 - - - | | 85,885.50 | 20,570,286 |
| たけのこ | 浜松市内 | 40,953.00 | 8,016,288 | 196 |
| | 静岡県(浜松市以外) | 15,908.00 | 7,536,701 | 474 |
| | 熊 本 | 160.00 | 52,918 | 331 |
| | 中 国 | 4.00 | 7,980 | 1,995 |
| | 台 湾 | 11.00 | 22,890 | 2,081 |
| | - - - 合 計 - - - | | 57,036.00 | 15,636,777 |
| れんこん | 浜松市内 | 3,220.00 | 1,169,794 | 363 |
| | 北海道 | 60.00 | 15,750 | 263 |
| | 茨 城 | 40,268.00 | 16,347,404 | 406 |
| | - - - 合 計 - - - | | 43,548.00 | 17,532,948 |
| その他根菜類 | 浜松市内 | 404.50 | 87,669 | 217 |
| | 静岡県(浜松市以外) | 6.50 | 5,512 | 848 |
| | 長 野 | 37.39 | 28,290 | 757 |
| | 愛 知 | 726.00 | 519,226 | 715 |
| | 中 国 | 20.50 | 12,494 | 609 |
| | - - - 合 計 - - - | | 1,194.89 | 653,191 |
| はくさい | 浜松市内 | 360.00 | 52,920 | 147 |
| | 静岡県(浜松市以外) | 4,935.00 | 682,500 | 138 |
| | 茨 城 | 265,925.00 | 34,235,422 | 129 |
| | 愛 知 | 3,795.00 | 338,414 | 89 |
| | 長 崎 | 2,070.00 | 245,700 | 119 |
| | - - - 合 計 - - - | | 277,085.00 | 35,554,956 |
| つけな | 浜松市内 | 3,349.80 | 819,703 | 245 |
| | 茨 城 | 1.00 | 630 | 630 |
| | 群 馬 | 4.00 | 5,040 | 1,260 |
| | 愛 知 | 13.60 | 7,830 | 576 |
| | - - - 合 計 - - - | | 3,368.40 | 833,203 |
| こまつな | 浜松市内 | 48,631.74 | 13,430,805 | 276 |
| | 静岡県(浜松市以外) | 6,054.00 | 2,113,244 | 349 |

野菜

| 品名 | 産地 | 数量(kg) | 金額(税込) | 平均単価 |
|---------|----------------|------------|-------------|-------|
| こまつな | 茨城 | 1,750.00 | 456,744 | 261 |
| | 埼玉 | 5.00 | 1,837 | 367 |
| | 岐阜 | 294.00 | 141,918 | 483 |
| | - - - 合計 - - - | 56,734.74 | 16,144,548 | 285 |
| つまみ菜 | 浜松市内 | 31.80 | 8,347 | 262 |
| | 愛知 | 2.30 | 5,250 | 2,283 |
| | - - - 合計 - - - | 34.10 | 13,597 | 399 |
| キャベツ | 浜松市内 | 75,067.00 | 9,598,926 | 128 |
| | 静岡県(浜松市以外) | 108,010.00 | 11,719,532 | 109 |
| | 茨城 | 8,450.00 | 1,190,276 | 141 |
| | 神奈川 | 152,920.00 | 21,233,768 | 139 |
| | 愛知 | 553,193.00 | 71,581,283 | 129 |
| | - - - 合計 - - - | 897,640.00 | 115,323,785 | 128 |
| グリーンボール | 茨城 | 34,800.00 | 3,834,639 | 110 |
| | - - - 合計 - - - | 34,800.00 | 3,834,639 | 110 |
| ほうれんそう | 浜松市内 | 75,439.00 | 28,673,110 | 380 |
| | 静岡県(浜松市以外) | 4,600.50 | 2,099,771 | 456 |
| | 北海道 | 2,160.00 | 1,179,150 | 546 |
| | 茨城 | 14,554.05 | 6,602,792 | 454 |
| | 群馬 | 6,380.00 | 3,617,102 | 567 |
| | 埼玉 | 1,343.00 | 367,982 | 274 |
| | 千葉 | 3,563.00 | 2,020,790 | 567 |
| | 長野 | 400.00 | 176,400 | 441 |
| | 岐阜 | 185.00 | 85,994 | 465 |
| | 愛知 | 305.00 | 66,360 | 218 |
| | その他 | 3,109.00 | 2,087,026 | 671 |
| | - - - 合計 - - - | 112,038.55 | 46,976,477 | 419 |
| 青ねぎ | 浜松市内 | 32,820.73 | 18,184,608 | 554 |
| | 静岡県(浜松市以外) | 2,044.00 | 1,563,042 | 765 |
| | 愛知 | 1,216.00 | 447,498 | 368 |
| | 京都 | 18.50 | 32,705 | 1,768 |
| | - - - 合計 - - - | 36,099.23 | 20,227,853 | 560 |
| 白ねぎ | 浜松市内 | 8,591.50 | 1,375,639 | 160 |
| | 静岡県(浜松市以外) | 294.00 | 58,338 | 198 |
| | 茨城 | 20,220.00 | 4,369,760 | 216 |
| | 栃木 | 354.00 | 164,157 | 464 |

野菜

| 品名 | 産地 | 数量(kg) | 金額(税込) | 平均単価 |
|-------|----------------|-----------|------------|------------|
| 白ねぎ | 群馬 | 43,058.00 | 7,765,258 | 180 |
| | 埼玉 | 1,850.00 | 497,846 | 269 |
| | 千葉 | 23,640.00 | 6,634,566 | 281 |
| | 東京 | 620.00 | 134,400 | 217 |
| | 中国 | 6,801.00 | 1,184,303 | 174 |
| | その他 | 990.00 | 285,282 | 288 |
| | - - - 合計 - - - | | 106,418.50 | 22,469,549 |
| わけぎ | 浜松市内 | 3,763.05 | 1,049,329 | 279 |
| | 埼玉 | 3.00 | 4,987 | 1,662 |
| | 千葉 | 1,900.50 | 923,140 | 486 |
| | その他 | 24.00 | 37,694 | 1,571 |
| | - - - 合計 - - - | | 5,690.55 | 2,015,150 |
| ふき | 浜松市内 | 8,243.25 | 475,012 | 58 |
| | 静岡県(浜松市以外) | 133.30 | 66,272 | 497 |
| | 愛知 | 8,132.00 | 2,489,300 | 306 |
| | - - - 合計 - - - | | 16,508.55 | 3,030,584 |
| うど | 浜松市内 | 26.75 | 12,022 | 449 |
| | 茨城 | 24.00 | 13,650 | 569 |
| | 栃木 | 521.00 | 322,340 | 619 |
| | 群馬 | 366.00 | 228,264 | 624 |
| | 埼玉 | 192.00 | 111,300 | 580 |
| | 東京 | 32.00 | 18,060 | 564 |
| | - - - 合計 - - - | | 1,161.75 | 705,636 |
| みつば | 浜松市内 | 5,097.65 | 4,433,172 | 870 |
| | 静岡県(浜松市以外) | 888.00 | 512,816 | 577 |
| | 茨城 | 40.40 | 33,704 | 834 |
| | 埼玉 | 1.00 | 6,300 | 6,300 |
| | 東京 | 3.60 | 10,182 | 2,828 |
| | - - - 合計 - - - | | 6,030.65 | 4,996,174 |
| しゅんぎく | 浜松市内 | 980.60 | 252,004 | 257 |
| | 静岡県(浜松市以外) | 28.00 | 13,230 | 473 |
| | 宮城 | 170.00 | 104,580 | 615 |
| | 栃木 | 3.00 | 2,100 | 700 |
| | 群馬 | 1,517.00 | 723,232 | 477 |
| | 千葉 | 516.00 | 287,896 | 558 |
| | - - - 合計 - - - | | 3,214.60 | 1,383,042 |

野菜

| 品名 | 産地 | 数量(kg) | 金額(税込) | 平均単価 |
|----------------|----------------|------------|------------|-------|
| せり | 浜松市内 | 207.90 | 34,375 | 165 |
| | 茨城 | 617.25 | 286,791 | 465 |
| | - - - 合計 - - - | 825.15 | 321,166 | 389 |
| にら | 浜松市内 | 18.90 | 13,529 | 716 |
| | 静岡県(浜松市以外) | 3.00 | 4,934 | 1,645 |
| | 茨城 | 4,780.00 | 1,921,920 | 402 |
| | 岡山 | 11.50 | 57,954 | 5,039 |
| | 高知 | 13,955.00 | 7,776,493 | 557 |
| | 宮崎 | 2,635.00 | 289,058 | 110 |
| | 台湾 | 2.20 | 3,486 | 1,585 |
| | その他 | 4,997.00 | 2,482,371 | 497 |
| | - - - 合計 - - - | 26,402.60 | 12,549,745 | 475 |
| セルリー | 浜松市内 | 6,338.00 | 2,057,305 | 325 |
| | 静岡県(浜松市以外) | 45,735.50 | 14,262,685 | 312 |
| | 愛知 | 348.10 | 65,517 | 188 |
| | 福岡 | 30.00 | 9,870 | 329 |
| | 豪州 | 5.00 | 5,774 | 1,155 |
| | 米国 | 0.99 | 2,100 | 2,121 |
| | その他 | 140.00 | 51,870 | 371 |
| | - - - 合計 - - - | 52,597.59 | 16,455,121 | 313 |
| アスパラガス | 浜松市内 | 4.60 | 6,772 | 1,472 |
| | 静岡県(浜松市以外) | 666.40 | 654,271 | 982 |
| | 群馬 | 3.20 | 5,460 | 1,706 |
| | 長野 | 10,177.90 | 15,325,012 | 1,506 |
| | 愛知 | 751.00 | 1,184,396 | 1,577 |
| | 徳島 | 5.00 | 7,350 | 1,470 |
| | 福岡 | 15.00 | 24,674 | 1,645 |
| | 佐賀 | 1,316.50 | 2,205,297 | 1,675 |
| | 長崎 | 477.00 | 799,568 | 1,676 |
| | 熊本 | 10.00 | 17,324 | 1,732 |
| | メキシコ | 871.00 | 564,764 | 648 |
| | 比国 | 6.20 | 6,720 | 1,084 |
| | タイ | 54.00 | 92,557 | 1,714 |
| | 米国 | 175.50 | 221,130 | 1,260 |
| | その他 | 158.50 | 275,621 | 1,739 |
| - - - 合計 - - - | 14,691.80 | 21,390,916 | 1,456 | |
| カリフラワー | 浜松市内 | 357.00 | 84,622 | 237 |
| | 茨城 | 762.00 | 167,996 | 220 |
| | 愛知 | 3,093.00 | 668,002 | 216 |
| | 徳島 | 3,360.00 | 1,019,110 | 303 |
| | 長崎 | 6.00 | 2,310 | 385 |

野菜

| 品名 | 産地 | 数量(kg) | 金額(税込) | 平均単価 |
|----------------|----------------|------------|------------|------------|
| - - - 合計 - - - | | 7,578.00 | 1,942,040 | 256 |
| ブロッコリー | 浜松市内 | 781.60 | 184,266 | 236 |
| | 静岡県(浜松市以外) | 45.00 | 10,394 | 231 |
| | 茨城 | 1,580.00 | 864,820 | 547 |
| | 愛知 | 3,622.00 | 1,602,661 | 442 |
| | 兵庫 | 15,104.00 | 6,849,030 | 453 |
| | 岡山 | 316.00 | 313,318 | 992 |
| | 長崎 | 500.00 | 164,156 | 328 |
| | 米国 | 9,435.00 | 4,345,208 | 461 |
| | その他 | 1,873.00 | 742,496 | 396 |
| - - - 合計 - - - | | 33,256.60 | 15,076,349 | 453 |
| レタス | 浜松市内 | 16,719.00 | 2,176,118 | 130 |
| | 静岡県(浜松市以外) | 26,120.00 | 4,894,710 | 187 |
| | 茨城 | 231,720.00 | 45,987,005 | 198 |
| | 群馬 | 10,388.00 | 1,700,160 | 164 |
| | 長野 | 240.00 | 38,430 | 160 |
| | 愛知 | 4,750.50 | 2,061,977 | 434 |
| | - - - 合計 - - - | | 289,937.50 | 56,858,400 |
| その他レタス | 浜松市内 | 1,079.00 | 400,250 | 371 |
| | 静岡県(浜松市以外) | 25.00 | 7,874 | 315 |
| | 茨城 | 30,971.50 | 11,603,360 | 375 |
| | 長野 | 9,382.00 | 2,553,934 | 272 |
| | 愛知 | 2,265.00 | 942,152 | 416 |
| | 福岡 | 44.00 | 15,799 | 359 |
| | - - - 合計 - - - | | 43,766.50 | 15,523,369 |
| サラダ菜 | 浜松市内 | 3,876.00 | 1,841,378 | 475 |
| - - - 合計 - - - | | 3,876.00 | 1,841,378 | 475 |
| パセリ | 浜松市内 | 3,120.00 | 2,105,764 | 675 |
| | 静岡県(浜松市以外) | 140.00 | 69,508 | 496 |
| | 茨城 | 900.00 | 468,186 | 520 |
| | 千葉 | 90.00 | 35,908 | 399 |
| | - - - 合計 - - - | | 4,250.00 | 2,679,366 |
| チンゲンサイ | 浜松市内 | 12,459.10 | 3,286,997 | 264 |
| | 静岡県(浜松市以外) | 7,294.40 | 2,099,486 | 288 |
| | 茨城 | 500.00 | 130,764 | 262 |

野菜

| 品名 | 産地 | 数量(kg) | 金額(税込) | 平均単価 |
|---------|------------|------------|------------|-------|
| - - - | 合計 - - - | 20,253.50 | 5,517,247 | 272 |
| タアサイ | 浜松市内 | 1,096.00 | 200,384 | 183 |
| | 静岡県(浜松市以外) | 730.00 | 175,391 | 240 |
| - - - | 合計 - - - | 1,826.00 | 375,775 | 206 |
| その他葉茎菜類 | 浜松市内 | 15,179.75 | 5,583,356 | 368 |
| | 静岡県(浜松市以外) | 11,546.51 | 4,107,185 | 356 |
| | 北海道 | 0.53 | 2,886 | 5,445 |
| | 茨城 | 10,491.00 | 3,220,361 | 307 |
| | 栃木 | 12.50 | 14,174 | 1,134 |
| | 埼玉 | 269.50 | 89,540 | 332 |
| | 千葉 | 19.00 | 23,100 | 1,216 |
| | 東京 | 41.80 | 31,737 | 759 |
| | 神奈川 | 83.50 | 77,986 | 934 |
| | 長野 | 6.00 | 3,780 | 630 |
| | 岐阜 | 19.05 | 50,124 | 2,631 |
| | 愛知 | 738.80 | 535,904 | 725 |
| | 大阪 | 110.00 | 34,650 | 315 |
| | 岡山 | 5.20 | 1,888 | 363 |
| | 徳島 | 76.00 | 139,650 | 1,838 |
| | 香川 | 162.00 | 276,988 | 1,710 |
| | 高知 | 11.20 | 16,170 | 1,444 |
| | 豪州 | 50.00 | 54,284 | 1,086 |
| | 中国 | 2,405.00 | 754,938 | 314 |
| | メキシコ | 1,313.00 | 851,110 | 648 |
| | マレーシア | 2.00 | 3,778 | 1,889 |
| | オランダ | 117.20 | 123,374 | 1,053 |
| | NZ | 85.00 | 84,838 | 998 |
| | 台湾 | 1.00 | 1,784 | 1,784 |
| | 米国 | 372.00 | 262,390 | 705 |
| | その他 | 25.00 | 25,291 | 1,012 |
| - - - | 合計 - - - | 43,142.54 | 16,371,266 | 379 |
| きゅうり | 浜松市内 | 28,096.40 | 6,288,708 | 224 |
| | 静岡県(浜松市以外) | 6,735.00 | 1,732,384 | 257 |
| | 群馬 | 222,945.00 | 56,676,372 | 254 |
| | 埼玉 | 4,285.00 | 1,321,522 | 308 |
| | 千葉 | 4,395.00 | 1,117,614 | 254 |
| | 愛知 | 5,965.00 | 1,387,243 | 233 |
| | 宮崎 | 91,185.00 | 22,199,352 | 243 |
| | その他 | 31,885.00 | 8,547,662 | 268 |
| - - - | 合計 - - - | 395,491.40 | 99,270,857 | 251 |
| かぼちゃ | 浜松市内 | 441.00 | 240,020 | 544 |
| | 静岡県(浜松市以外) | 3.80 | 8,946 | 2,354 |

野菜

| 品名 | 産地 | 数量(kg) | 金額(税込) | 平均単価 |
|----------------|----------------|------------|-------------|---------|
| かぼちゃ | 千葉 | 2.60 | 4,914 | 1,890 |
| | 愛知 | 3.20 | 5,040 | 1,575 |
| | 熊本 | 20.00 | 12,600 | 630 |
| | 宮崎 | 534.30 | 447,078 | 837 |
| | 沖縄 | 6,940.00 | 3,638,038 | 524 |
| | 中国 | 210.00 | 19,634 | 93 |
| | NZ | 139,700.00 | 15,291,961 | 109 |
| | その他 | 140.00 | 27,930 | 200 |
| - - - 合計 - - - | | 147,994.90 | 19,696,161 | 133 |
| なす | 浜松市内 | 1,877.00 | 569,059 | 303 |
| | 静岡県(浜松市以外) | 120.00 | 38,428 | 320 |
| | 埼玉 | 1,175.00 | 450,077 | 383 |
| | 愛知 | 69,575.00 | 23,415,181 | 337 |
| | 大阪 | 132.00 | 89,980 | 682 |
| | 奈良 | 81.00 | 43,468 | 537 |
| | 高知 | 1,637.50 | 607,146 | 371 |
| | 福岡 | 5,352.50 | 1,947,981 | 364 |
| | 佐賀 | 6,728.80 | 2,382,524 | 354 |
| | 熊本 | 78,581.50 | 22,912,796 | 292 |
| | その他 | 10.00 | 3,150 | 315 |
| - - - 合計 - - - | | 165,270.30 | 52,459,790 | 317 |
| こなす | 浜松市内 | 117.70 | 84,151 | 715 |
| | 高知 | 142.00 | 110,032 | 775 |
| | - - - 合計 - - - | | 259.70 | 194,183 |
| トマト | 浜松市内 | 67,323.20 | 24,371,057 | 362 |
| | 静岡県(浜松市以外) | 6,567.25 | 2,652,660 | 404 |
| | 群馬 | 360.00 | 197,504 | 549 |
| | 埼玉 | 10.00 | 9,922 | 992 |
| | 神奈川 | 723.00 | 353,640 | 489 |
| | 山梨 | 420.00 | 182,594 | 435 |
| | 長野 | 660.00 | 316,362 | 479 |
| | 岐阜 | 216.00 | 97,648 | 452 |
| | 愛知 | 126,419.20 | 50,036,205 | 396 |
| | 三重 | 168.00 | 74,970 | 446 |
| | 高知 | 6.00 | 7,768 | 1,295 |
| | 福岡 | 400.00 | 171,148 | 428 |
| | 熊本 | 32,905.00 | 12,631,843 | 384 |
| | 宮崎 | 24,724.40 | 9,752,057 | 394 |
| - - - 合計 - - - | | 260,902.05 | 100,855,378 | 387 |
| ミニトマト | 浜松市内 | 7,970.60 | 5,964,941 | 748 |
| | 静岡県(浜松市以外) | 9,974.40 | 6,732,635 | 675 |
| | 愛知 | 29,214.50 | 20,950,421 | 717 |

野菜

| 品名 | 産地 | 数量(kg) | 金額(税込) | 平均単価 |
|---------|------------|------------|------------|-------|
| - - - | 合計 - - - | 47,159.50 | 33,647,997 | 713 |
| ピーマン | 静岡県(浜松市以外) | 400.50 | 188,422 | 470 |
| | 茨城 | 59,037.70 | 31,336,860 | 531 |
| | 愛知 | 129.60 | 82,212 | 634 |
| | 高知 | 182.00 | 223,442 | 1,228 |
| | 宮崎 | 41,841.28 | 22,287,853 | 533 |
| | 韓国 | 5,300.00 | 3,278,184 | 619 |
| | オランダ | 862.90 | 694,290 | 805 |
| | N Z | 2,445.00 | 1,740,136 | 712 |
| - - - | 合計 - - - | 110,198.98 | 59,831,399 | 543 |
| ししとうがらし | 浜松市内 | 24.00 | 26,040 | 1,085 |
| | 茨城 | 60.00 | 82,210 | 1,370 |
| | 千葉 | 1.50 | 6,300 | 4,200 |
| | 京都 | 2.00 | 11,234 | 5,617 |
| | 高知 | 1,135.50 | 1,852,713 | 1,632 |
| | 韓国 | 711.00 | 696,772 | 980 |
| | タイ | 18.00 | 17,010 | 945 |
| - - - | 合計 - - - | 1,952.00 | 2,692,279 | 1,379 |
| とうもろこし | 北海道 | 115.00 | 66,990 | 583 |
| | 宮崎 | 3,683.00 | 2,072,697 | 563 |
| | 沖縄 | 50.00 | 21,997 | 440 |
| - - - | 合計 - - - | 3,848.00 | 2,161,684 | 562 |
| オクラ | 東京 | 12.00 | 6,614 | 551 |
| | 大阪 | 24.00 | 12,600 | 525 |
| | 高知 | 187.05 | 262,826 | 1,405 |
| | 宮崎 | 36.00 | 31,080 | 863 |
| | 鹿児島 | 958.00 | 1,022,700 | 1,068 |
| | 比国 | 202.00 | 128,516 | 636 |
| | タイ | 2,536.00 | 1,608,965 | 634 |
| | その他 | 4.00 | 4,830 | 1,208 |
| - - - | 合計 - - - | 3,959.05 | 3,078,131 | 777 |
| とうがん | 宮崎 | 140.00 | 22,050 | 158 |
| | 沖縄 | 2,738.00 | 486,772 | 178 |
| | その他 | 20.00 | 3,780 | 189 |
| - - - | 合計 - - - | 2,898.00 | 512,602 | 177 |
| しろうり | 静岡県(浜松市以外) | 21.00 | 14,490 | 690 |

野菜

| 品名 | 産地 | 数量(kg) | 金額(税込) | 平均単価 |
|--------|------------|-----------|------------|-----------|
| - - - | 合計 - - - | 21.00 | 14,490 | 690 |
| その他果菜類 | 浜松市内 | 106.40 | 25,136 | 236 |
| | 静岡県(浜松市以外) | 190.20 | 56,817 | 299 |
| | 高知 | 54.00 | 22,046 | 408 |
| | 宮崎 | 3,193.70 | 2,130,805 | 667 |
| | 鹿児島 | 24.00 | 12,914 | 538 |
| | 沖縄 | 1,002.00 | 454,866 | 454 |
| | その他 | 43.00 | 23,414 | 545 |
| | - - - | 合計 - - - | 4,613.30 | 2,725,998 |
| いんげん | 浜松市内 | 479.25 | 417,697 | 872 |
| | 高知 | 86.00 | 124,950 | 1,453 |
| | 福岡 | 354.00 | 409,078 | 1,156 |
| | 鹿児島 | 4,470.80 | 4,867,144 | 1,089 |
| | 沖縄 | 370.50 | 472,436 | 1,275 |
| | その他 | 500.00 | 387,238 | 774 |
| | - - - | 合計 - - - | 6,260.55 | 6,678,543 |
| さやえんどう | 浜松市内 | 5,763.35 | 4,998,968 | 867 |
| | 静岡県(浜松市以外) | 2,459.00 | 2,733,705 | 1,112 |
| | 愛知 | 10,879.60 | 13,940,107 | 1,281 |
| | 和歌山 | 128.00 | 93,134 | 728 |
| | 徳島 | 1,071.00 | 806,710 | 753 |
| | 長崎 | 79.00 | 92,924 | 1,176 |
| | 熊本 | 461.00 | 591,884 | 1,284 |
| | 大分 | 135.00 | 86,202 | 639 |
| | 鹿児島 | 250.00 | 239,922 | 960 |
| | その他 | 5.00 | 7,874 | 1,575 |
| - - - | 合計 - - - | 21,230.95 | 23,591,430 | 1,111 |
| ピーズ | 浜松市内 | 1,012.90 | 1,383,569 | 1,366 |
| | 鹿児島 | 4,999.00 | 5,131,072 | 1,026 |
| - - - | 合計 - - - | 6,011.90 | 6,514,641 | 1,084 |
| そらまめ | 浜松市内 | 175.20 | 49,294 | 281 |
| | 和歌山 | 322.00 | 89,144 | 277 |
| | 愛媛 | 92.00 | 55,020 | 598 |
| | 長崎 | 1,470.00 | 903,418 | 615 |
| | 鹿児島 | 6,015.20 | 3,619,448 | 602 |
| | その他 | 64.00 | 51,450 | 804 |
| - - - | 合計 - - - | 8,138.40 | 4,767,774 | 586 |

野菜

| 品名 | 産地 | 数量(kg) | 金額(税込) | 平均単価 |
|----------|----------------|------------|------------|-------|
| えだまめ | 静岡県(浜松市以外) | 227.34 | 324,658 | 1,428 |
| | 岩手 | 40.80 | 12,600 | 309 |
| | 東京 | 81.60 | 34,146 | 418 |
| | 台湾 | 693.60 | 299,754 | 432 |
| | - - - 合計 - - - | 1,043.34 | 671,158 | 643 |
| その他豆科野菜類 | 北海道 | 38.40 | 30,240 | 788 |
| | 沖縄 | 2.00 | 5,670 | 2,835 |
| | - - - 合計 - - - | 40.40 | 35,910 | 889 |
| かんしょ | 浜松市内 | 6,506.00 | 484,084 | 74 |
| | 静岡県(浜松市以外) | 130.00 | 5,060 | 39 |
| | 茨城 | 78,815.00 | 9,940,170 | 126 |
| | 千葉 | 49,605.00 | 7,737,149 | 156 |
| | 徳島 | 1,985.00 | 873,160 | 440 |
| | その他 | 55.00 | 7,402 | 135 |
| | - - - 合計 - - - | 137,096.00 | 19,047,025 | 139 |
| ばれいしょ | 浜松市内 | 101,062.00 | 26,186,923 | 259 |
| | 静岡県(浜松市以外) | 3,720.00 | 625,902 | 168 |
| | 北海道 | 19,970.00 | 2,662,479 | 133 |
| | 鹿児島 | 276,454.00 | 46,985,204 | 170 |
| | - - - 合計 - - - | 401,206.00 | 76,460,508 | 191 |
| メークイン | 浜松市内 | 16,250.00 | 3,370,545 | 207 |
| | 静岡県(浜松市以外) | 31,893.00 | 7,580,780 | 238 |
| | 北海道 | 83,930.00 | 10,324,417 | 123 |
| | 鹿児島 | 5,830.00 | 1,351,556 | 232 |
| | - - - 合計 - - - | 137,903.00 | 22,627,298 | 164 |
| 男爵 | 浜松市内 | 1,020.00 | 230,474 | 226 |
| | 静岡県(浜松市以外) | 400.00 | 52,184 | 130 |
| | 北海道 | 149,500.00 | 16,132,016 | 108 |
| | その他 | 2,100.00 | 214,198 | 102 |
| | - - - 合計 - - - | 153,020.00 | 16,628,872 | 109 |
| さといも | 浜松市内 | 3,889.30 | 670,650 | 172 |
| | 静岡県(浜松市以外) | 21.00 | 2,204 | 105 |
| | 千葉 | 10,973.00 | 1,921,939 | 175 |
| | 岐阜 | 260.00 | 33,178 | 128 |
| | 愛媛 | 5,945.20 | 1,332,361 | 224 |
| | | | | |

野菜

| 品名 | 産地 | 数量(kg) | 金額(税込) | 平均単価 |
|-------|----------------|------------|------------|-------|
| さといも | 宮崎 | 10,380.00 | 1,956,344 | 188 |
| | 鹿児島 | 115.00 | 104,578 | 909 |
| | 沖縄 | 1.00 | 1,784 | 1,784 |
| | - - - 合計 - - - | 31,584.50 | 6,023,038 | 191 |
| セレベス | 浜松市内 | 1,006.00 | 95,325 | 95 |
| | 千葉 | 95.00 | 14,962 | 157 |
| | 宮崎 | 150.00 | 4,724 | 31 |
| | - - - 合計 - - - | 1,251.00 | 115,011 | 92 |
| ながいも | 浜松市内 | 43.00 | 6,194 | 144 |
| | 北海道 | 27,220.00 | 7,422,550 | 273 |
| | 青森 | 49,640.00 | 12,929,515 | 260 |
| | 茨城 | 390.00 | 80,429 | 206 |
| | - - - 合計 - - - | 77,293.00 | 20,438,688 | 264 |
| やまのいも | 浜松市内 | 12.00 | 1,994 | 166 |
| | 群馬 | 472.00 | 355,424 | 753 |
| | 千葉 | 5,768.00 | 4,128,372 | 716 |
| | - - - 合計 - - - | 6,252.00 | 4,485,790 | 717 |
| たまねぎ | 浜松市内 | 80,983.00 | 7,257,687 | 90 |
| | 静岡県(浜松市以外) | 29,720.00 | 2,242,169 | 75 |
| | 北海道 | 513,504.00 | 45,597,119 | 89 |
| | 群馬 | 50.00 | 9,974 | 199 |
| | 愛知 | 228,370.00 | 21,274,958 | 93 |
| | 豪州 | 78.00 | 56,700 | 727 |
| | NZ | 173.10 | 55,858 | 323 |
| | 米国 | 1,879.10 | 343,657 | 183 |
| | その他 | 5,000.00 | 518,384 | 104 |
| | - - - 合計 - - - | 859,757.20 | 77,356,506 | 90 |
| にんにく | 浜松市内 | 5,607.60 | 4,028,783 | 718 |
| | 北海道 | 4.00 | 21,420 | 5,355 |
| | 青森 | 4,996.90 | 7,303,152 | 1,462 |
| | 千葉 | 20.00 | 5,040 | 252 |
| | 高知 | 69.00 | 75,600 | 1,096 |
| | 中国 | 8,383.00 | 1,497,691 | 179 |
| | - - - 合計 - - - | 19,080.50 | 12,931,686 | 678 |
| らっきょう | 浜松市内 | 9,352.00 | 1,872,064 | 200 |
| | 高知 | 2,800.00 | 527,834 | 189 |

野菜

| 品名 | 産地 | 数量(kg) | 金額(税込) | 平均単価 |
|--------|------------|-----------|------------|--------|
| らっきょう | 宮崎 | 830.00 | 238,768 | 288 |
| - - - | 合計 - - - | 12,982.00 | 2,638,666 | 203 |
| エシャレット | 浜松市内 | 9,298.60 | 4,478,562 | 482 |
| | 静岡県(浜松市以外) | 2,494.80 | 1,125,115 | 451 |
| | オランダ | 90.00 | 54,494 | 605 |
| | 米 国 | 95.00 | 55,860 | 588 |
| | その他 | 15.00 | 11,340 | 756 |
| - - - | 合計 - - - | 11,993.40 | 5,725,371 | 477 |
| ゆりね | 北海道 | 10.00 | 16,800 | 1,680 |
| - - - | 合計 - - - | 10.00 | 16,800 | 1,680 |
| その他土物類 | 北海道 | 0.50 | 1,784 | 3,568 |
| - - - | 合計 - - - | 0.50 | 1,784 | 3,568 |
| わさび | 静岡県(浜松市以外) | 65.90 | 340,543 | 5,168 |
| | 福 島 | 4.85 | 11,409 | 2,352 |
| | 徳 島 | 226.35 | 64,920 | 287 |
| - - - | 合計 - - - | 297.10 | 416,872 | 1,403 |
| しょうが | 浜松市内 | 216.60 | 65,254 | 301 |
| | 静岡県(浜松市以外) | 12,674.00 | 10,534,160 | 831 |
| | 千 葉 | 7,757.00 | 4,448,777 | 574 |
| | 愛 知 | 1,692.00 | 436,584 | 258 |
| | 高 知 | 18,364.90 | 14,088,387 | 767 |
| | 熊 本 | 192.00 | 151,200 | 788 |
| | 中 国 | 6,074.00 | 1,839,979 | 303 |
| - - - | 合計 - - - | 46,970.50 | 31,564,341 | 672 |
| とうがらし | 愛 知 | 4.00 | 4,620 | 1,155 |
| | 京 都 | 5.00 | 33,492 | 6,698 |
| - - - | 合計 - - - | 9.00 | 38,112 | 4,235 |
| め類 | 浜松市内 | 68.30 | 70,034 | 1,025 |
| | 福 島 | 3.60 | 5,660 | 1,572 |
| | 埼 玉 | 2.00 | 23,096 | 11,548 |
| | 岐 阜 | 16.70 | 12,594 | 754 |
| | 愛 知 | 40.75 | 1,530,145 | 37,550 |
| | 広 島 | 164.00 | 344,400 | 2,100 |

野菜

| 品名 | 産地 | 数量(kg) | 金額(税込) | 平均単価 |
|----------|------------|----------|------------|--------|
| め類 | 福 岡 | 5.25 | 41,466 | 7,898 |
| - - - | 合 計 - - - | 300.60 | 2,027,395 | 6,744 |
| かいわれ | 静岡県(浜松市以外) | 6,059.40 | 2,865,541 | 473 |
| | 神奈川 | 1,377.45 | 845,691 | 614 |
| | 岐 阜 | 4.20 | 4,410 | 1,050 |
| | 広 島 | 222.00 | 139,860 | 630 |
| - - - | 合 計 - - - | 7,663.05 | 3,855,502 | 503 |
| しそ | 埼 玉 | 0.45 | 5,197 | 11,549 |
| | 愛 知 | 181.44 | 833,141 | 4,592 |
| - - - | 合 計 - - - | 181.89 | 838,338 | 4,609 |
| おおば | 愛 知 | 5,232.00 | 13,805,082 | 2,639 |
| - - - | 合 計 - - - | 5,232.00 | 13,805,082 | 2,639 |
| みょうが | 茨 城 | 80.10 | 103,157 | 1,288 |
| | 栃 木 | 12.55 | 19,683 | 1,568 |
| | 高 知 | 1,146.00 | 1,858,080 | 1,621 |
| - - - | 合 計 - - - | 1,238.65 | 1,980,920 | 1,599 |
| その他香辛つま物 | 浜松市内 | 277.30 | 418,071 | 1,508 |
| | 静岡県(浜松市以外) | 1,587.66 | 1,204,143 | 758 |
| | 北海道 | 18.50 | 54,704 | 2,957 |
| | 青 森 | 10.00 | 42,944 | 4,294 |
| | 岩 手 | 8.00 | 39,478 | 4,935 |
| | 宮 城 | 2.00 | 944 | 472 |
| | 秋 田 | 19.00 | 65,624 | 3,454 |
| | 山 形 | 5.90 | 21,630 | 3,666 |
| | 茨 城 | 56.15 | 203,787 | 3,629 |
| | 栃 木 | 1.00 | 2,414 | 2,414 |
| | 群 馬 | 345.00 | 108,672 | 315 |
| | 埼 玉 | 23.50 | 67,755 | 2,883 |
| | 千 葉 | 9.05 | 15,441 | 1,706 |
| | 神奈川 | 253.35 | 268,266 | 1,059 |
| | 長 野 | 4.49 | 39,116 | 8,712 |
| | 岐 阜 | 19.70 | 213,921 | 10,859 |
| | 愛 知 | 964.04 | 2,961,103 | 3,072 |
| | 三 重 | 15.78 | 76,509 | 4,848 |
| | 兵 庫 | 0.40 | 2,520 | 6,300 |
| | 広 島 | 5.00 | 7,350 | 1,470 |
| | 徳 島 | 125.92 | 146,428 | 1,163 |
| | 高 知 | 59.80 | 67,898 | 1,135 |
| | 福 岡 | 2.00 | 1,994 | 997 |

野菜

| 品名 | 産地 | 数量(kg) | 金額(税込) | 平均単価 |
|-----------------|-----------------|-----------|------------|------------|
| その他香辛つま物 | 佐 賀 | 5.35 | 23,388 | 4,372 |
| | 長 崎 | 0.60 | 630 | 1,050 |
| | 大 分 | 14.76 | 26,460 | 1,793 |
| | 沖 縄 | 13.90 | 49,087 | 3,531 |
| | 中 国 | 12.00 | 21,000 | 1,750 |
| | オランダ | 5.00 | 4,200 | 840 |
| | タ イ | 653.44 | 648,587 | 993 |
| | - - - 合 計 - - - | | 4,518.59 | 6,804,064 |
| 生しいたけ | 浜松市内 | 5,487.60 | 6,227,758 | 1,135 |
| | 静岡県(浜松市以外) | 5,537.80 | 6,768,596 | 1,222 |
| | 北海道 | 1,026.00 | 1,216,202 | 1,185 |
| | 東 京 | 945.00 | 978,066 | 1,035 |
| | 長 野 | 32.00 | 31,920 | 998 |
| | 愛 知 | 259.95 | 286,048 | 1,100 |
| | 三 重 | 1,580.00 | 1,436,610 | 909 |
| | 滋 賀 | 2,457.00 | 1,911,248 | 778 |
| | 長 崎 | 36.75 | 54,117 | 1,473 |
| | 中 国 | 2,406.00 | 880,736 | 366 |
| | その他 | 2,837.30 | 2,788,707 | 983 |
| | - - - 合 計 - - - | | 22,605.40 | 22,580,008 |
| なめこ | 静岡県(浜松市以外) | 4,028.00 | 1,632,750 | 405 |
| | 福 島 | 0.60 | 692 | 1,153 |
| | 新 潟 | 694.20 | 350,170 | 504 |
| | 富 山 | 129.00 | 20,001 | 155 |
| | 長 野 | 9,875.40 | 4,244,867 | 430 |
| - - - 合 計 - - - | | 14,727.20 | 6,248,480 | 424 |
| えのきだけ | 新 潟 | 384.00 | 69,268 | 180 |
| | 長 野 | 83,827.40 | 17,434,502 | 208 |
| - - - 合 計 - - - | | 84,211.40 | 17,503,770 | 208 |
| しめじ | 浜松市内 | 11,996.00 | 6,686,070 | 557 |
| | 静岡県(浜松市以外) | 12,336.80 | 7,084,574 | 574 |
| | 新 潟 | 6,407.88 | 2,594,296 | 405 |
| | 富 山 | 255.00 | 124,528 | 488 |
| | 長 野 | 45,099.20 | 18,989,904 | 421 |
| | 三 重 | 4.80 | 7,560 | 1,575 |
| | 京 都 | 1,102.00 | 424,993 | 386 |
| | その他 | 4.00 | 1,470 | 368 |
| - - - 合 計 - - - | | 77,205.68 | 35,913,395 | 465 |
| その他きのこ類 | 浜松市内 | 5,230.00 | 2,911,517 | 557 |

野菜

| 品名 | 産地 | 数量(kg) | 金額(税込) | 平均単価 |
|----------------|----------------|-----------|------------|-----------|
| その他きのこ類 | 静岡県(浜松市以外) | 7,770.60 | 3,523,523 | 453 |
| | 栃木 | 0.60 | 1,478 | 2,463 |
| | 千葉 | 3.60 | 17,010 | 4,725 |
| | 新潟 | 8,435.36 | 5,603,633 | 664 |
| | 長野 | 11,748.68 | 7,384,112 | 629 |
| | 滋賀 | 1.00 | 4,200 | 4,200 |
| | 和歌山 | 0.10 | 420 | 4,200 |
| | 岡山 | 391.32 | 647,850 | 1,656 |
| - - - 合計 - - - | | 33,581.26 | 20,093,743 | 598 |
| わらび | 浜松市内 | 922.90 | 400,456 | 434 |
| | 静岡県(浜松市以外) | 612.30 | 504,558 | 824 |
| | 茨城 | 42.50 | 76,438 | 1,799 |
| | 栃木 | 0.50 | 1,050 | 2,100 |
| | 徳島 | 5.00 | 8,924 | 1,785 |
| | - - - 合計 - - - | | 1,583.20 | 991,426 |
| その他山菜類 | 浜松市内 | 232.19 | 142,936 | 616 |
| | 静岡県(浜松市以外) | 3.60 | 4,536 | 1,260 |
| | 北海道 | 0.50 | 3,570 | 7,140 |
| | 青森 | 3.00 | 6,300 | 2,100 |
| | 秋田 | 129.50 | 366,279 | 2,828 |
| | 山形 | 367.70 | 1,391,399 | 3,784 |
| | 福島 | 5.00 | 13,440 | 2,688 |
| | 群馬 | 1.00 | 5,250 | 5,250 |
| | 愛知 | 0.20 | 356 | 1,780 |
| | 徳島 | 9.50 | 26,774 | 2,818 |
| | 中国 | 12.00 | 25,830 | 2,153 |
| | - - - 合計 - - - | | 764.19 | 1,986,670 |
| ゆず | 浜松市内 | 180.00 | 48,720 | 271 |
| | 静岡県(浜松市以外) | 180.00 | 51,450 | 286 |
| | 徳島 | 214.50 | 183,481 | 855 |
| | - - - 合計 - - - | | 574.50 | 283,651 |
| ぎんなん | 熊本 | 40.00 | 84,000 | 2,100 |
| | - - - 合計 - - - | | 40.00 | 84,000 |
| その他野菜 | 浜松市内 | 72.20 | 164,324 | 2,276 |
| | 静岡県(浜松市以外) | 1,045.80 | 568,873 | 544 |
| | 秋田 | 64.50 | 85,990 | 1,333 |
| | 山形 | 2.00 | 3,360 | 1,680 |
| | 福島 | 12.48 | 14,742 | 1,181 |
| | 千葉 | 14.70 | 20,590 | 1,401 |

野菜

| 品名 | 産地 | 数量(kg) | 金額(税込) | 平均単価 |
|-------|----------|--------------|---------------|-------|
| その他野菜 | 神奈川 | 1.40 | 3,780 | 2,700 |
| | 愛知 | 421.50 | 110,670 | 263 |
| - - - | 合計 - - - | 1,634.58 | 972,329 | 595 |
| 野菜 | 合計 | 6,714,162.72 | 1,481,940,604 | 221 |

果実

| 品名 | 産地 | 数量(kg) | 金額(税込) | 平均単価 |
|----------------|------------|------------|------------|-------|
| ハウスみかん | 愛知 | 573.70 | 1,071,834 | 1,868 |
| - - - 合計 - - - | | 573.70 | 1,071,834 | 1,868 |
| 早生温州みかん | 浜松市内 | 110.00 | 15,750 | 143 |
| - - - 合計 - - - | | 110.00 | 15,750 | 143 |
| 普通温州みかん | 浜松市内 | 3,679.50 | 1,117,094 | 304 |
| | 静岡県(浜松市以外) | 385.00 | 191,204 | 497 |
| - - - 合計 - - - | | 4,064.50 | 1,308,298 | 322 |
| ネーブルオレンジ | 浜松市内 | 15,492.70 | 2,937,241 | 190 |
| | 静岡県(浜松市以外) | 3,062.75 | 733,906 | 240 |
| - - - 合計 - - - | | 18,555.45 | 3,671,147 | 198 |
| あまなつかん | 浜松市内 | 17,837.35 | 1,456,337 | 82 |
| | 静岡県(浜松市以外) | 36,188.00 | 4,348,862 | 120 |
| | 愛知 | 1,260.00 | 108,988 | 86 |
| | 三重 | 85,576.00 | 13,384,044 | 156 |
| | 和歌山 | 1,660.00 | 274,258 | 165 |
| | 愛媛 | 8,840.00 | 1,201,033 | 136 |
| | 熊本 | 5,120.00 | 904,046 | 177 |
| - - - 合計 - - - | | 156,481.35 | 21,677,568 | 139 |
| いよかん | 浜松市内 | 126.00 | 19,256 | 153 |
| | 愛媛 | 2,007.00 | 217,560 | 108 |
| - - - 合計 - - - | | 2,133.00 | 236,816 | 111 |
| はっさく | 浜松市内 | 1,158.00 | 161,157 | 139 |
| | 和歌山 | 11,825.00 | 2,229,516 | 189 |
| | 徳島 | 3,240.00 | 385,507 | 119 |
| | 愛媛 | 15,020.00 | 2,252,240 | 150 |
| - - - 合計 - - - | | 31,243.00 | 5,028,420 | 161 |
| ぶんたん | 浜松市内 | 594.00 | 68,038 | 115 |
| | 高知 | 5,080.00 | 914,856 | 180 |
| - - - 合計 - - - | | 5,674.00 | 982,894 | 173 |

果実

| 品名 | 産地 | 数量(kg) | 金額(税込) | 平均単価 | |
|----------------|----------------|-----------|------------|------------|-----|
| レモン | 浜松市内 | 2,914.00 | 667,848 | 229 | |
| | 静岡県(浜松市以外) | 1,440.00 | 405,306 | 281 | |
| | 三重 | 75.00 | 16,380 | 218 | |
| | メキシコ | 965.00 | 731,726 | 758 | |
| | 比国 | 15.00 | 10,394 | 693 | |
| | 米国 | 21,182.00 | 4,374,068 | 206 | |
| | - - - 合計 - - - | | 26,591.00 | 6,205,722 | 233 |
| バレンシアオレンジ | 中国 | 187.00 | 38,220 | 204 | |
| | 米国 | 56,425.00 | 10,837,216 | 192 | |
| | - - - 合計 - - - | | 56,612.00 | 10,875,436 | 192 |
| グレープフルーツ | 米国 | 43,826.00 | 7,342,886 | 168 | |
| - - - 合計 - - - | | 43,826.00 | 7,342,886 | 168 | |
| セミノール | 浜松市内 | 45.00 | 10,342 | 230 | |
| | 静岡県(浜松市以外) | 740.00 | 199,710 | 270 | |
| | 三重 | 26,410.00 | 7,796,230 | 295 | |
| | 和歌山 | 8,190.00 | 2,418,355 | 295 | |
| | - - - 合計 - - - | | 35,385.00 | 10,424,637 | 295 |
| 清見 | 浜松市内 | 27,311.50 | 6,245,659 | 229 | |
| | 静岡県(浜松市以外) | 60,542.00 | 14,288,292 | 236 | |
| | 佐賀 | 10.00 | 4,200 | 420 | |
| | - - - 合計 - - - | | 87,863.50 | 20,538,151 | 234 |
| きんかん | 浜松市内 | 5.00 | 524 | 105 | |
| - - - 合計 - - - | | 5.00 | 524 | 105 | |
| その他柑橘類 | 浜松市内 | 16,633.60 | 3,491,026 | 210 | |
| | 静岡県(浜松市以外) | 3,852.30 | 1,030,370 | 267 | |
| | 三重 | 5,420.00 | 2,216,118 | 409 | |
| | 和歌山 | 5,575.00 | 2,029,118 | 364 | |
| | 愛媛 | 22,965.50 | 7,398,223 | 322 | |
| | 高知 | 225.00 | 47,774 | 212 | |
| | 熊本 | 3,715.00 | 1,036,870 | 279 | |
| | 大分 | 264.00 | 84,420 | 320 | |
| | 宮崎 | 452.50 | 159,229 | 352 | |
| | 鹿児島 | 250.00 | 54,600 | 218 | |
| | 米国 | 860.00 | 447,867 | 521 | |
| | - - - 合計 - - - | | 60,212.90 | 17,995,615 | 299 |

果実

| 品名 | 産地 | 数量(kg) | 金額(税込) | 平均単価 |
|---------|-----------|------------|------------|-------|
| ジョナゴールド | 青 森 | 74,538.00 | 17,737,284 | 238 |
| - - - | 合 計 - - - | 74,538.00 | 17,737,284 | 238 |
| 紅玉 | 青 森 | 300.00 | 110,248 | 367 |
| - - - | 合 計 - - - | 300.00 | 110,248 | 367 |
| むつ | 青 森 | 2,860.00 | 1,038,652 | 363 |
| - - - | 合 計 - - - | 2,860.00 | 1,038,652 | 363 |
| 世界一 | 青 森 | 720.00 | 87,780 | 122 |
| - - - | 合 計 - - - | 720.00 | 87,780 | 122 |
| ふじ | 青 森 | 342,508.00 | 75,655,813 | 221 |
| | 長 野 | 750.00 | 122,062 | 163 |
| - - - | 合 計 - - - | 343,258.00 | 75,777,875 | 221 |
| 王林 | 青 森 | 78,381.00 | 16,099,866 | 205 |
| - - - | 合 計 - - - | 78,381.00 | 16,099,866 | 205 |
| その他りんご類 | 青 森 | 2,990.00 | 863,202 | 289 |
| - - - | 合 計 - - - | 2,990.00 | 863,202 | 289 |
| びわ | 長 崎 | 666.60 | 861,797 | 1,293 |
| | 宮 崎 | 67.75 | 89,292 | 1,318 |
| | 鹿 児 島 | 826.50 | 1,134,336 | 1,372 |
| - - - | 合 計 - - - | 1,560.85 | 2,085,425 | 1,336 |
| もも | 山 梨 | 81.20 | 237,192 | 2,921 |
| - - - | 合 計 - - - | 81.20 | 237,192 | 2,921 |
| おうとう | 山 形 | 5.10 | 48,510 | 9,512 |
| | 山 梨 | 105.06 | 860,804 | 8,193 |
| | 長 野 | 78.20 | 640,164 | 8,186 |
| | N Z | 321.20 | 622,122 | 1,937 |
| | 米 国 | 32.00 | 69,300 | 2,166 |

果実

| 品名 | 産地 | 数量(kg) | 金額(税込) | 平均単価 |
|----------------|------------|------------|------------|-------|
| - - - 合計 - - - | | 541.56 | 2,240,900 | 4,138 |
| デラウェア | 山 梨 | 787.00 | 2,145,566 | 2,726 |
| - - - 合計 - - - | | 787.00 | 2,145,566 | 2,726 |
| 巨峰 | 長 野 | 5.40 | 23,310 | 4,317 |
| - - - 合計 - - - | | 5.40 | 23,310 | 4,317 |
| その他ぶどう類 | その他 | 880.00 | 620,864 | 706 |
| - - - 合計 - - - | | 880.00 | 620,864 | 706 |
| いちじく | 浜松市内 | 32.40 | 51,030 | 1,575 |
| | 静岡県(浜松市以外) | 89.20 | 140,227 | 1,572 |
| | 愛 知 | 329.40 | 331,663 | 1,007 |
| - - - 合計 - - - | | 451.00 | 522,920 | 1,159 |
| 章姫いちご | 浜松市内 | 22,041.30 | 14,903,080 | 676 |
| | 静岡県(浜松市以外) | 101,653.20 | 67,113,685 | 660 |
| | 愛 知 | 1,002.00 | 862,638 | 861 |
| - - - 合計 - - - | | 124,696.50 | 82,879,403 | 665 |
| 紅ほっぺ | 浜松市内 | 26,164.90 | 19,729,520 | 754 |
| | 静岡県(浜松市以外) | 106,728.70 | 74,964,912 | 702 |
| - - - 合計 - - - | | 132,893.60 | 94,694,432 | 713 |
| その他いちご類 | 静岡県(浜松市以外) | 202.80 | 130,200 | 642 |
| | 愛 知 | 180.00 | 111,194 | 618 |
| | 徳 島 | 0.50 | 3,150 | 6,300 |
| | 福 岡 | 120.00 | 109,094 | 909 |
| | 熊 本 | 30.00 | 21,000 | 700 |
| - - - 合計 - - - | | 533.30 | 374,638 | 702 |
| アールスメロン | 浜松市内 | 15,538.30 | 22,010,604 | 1,417 |
| | 静岡県(浜松市以外) | 12,977.30 | 17,417,961 | 1,342 |
| | 愛 知 | 487.60 | 637,350 | 1,307 |
| | 熊 本 | 1,092.50 | 824,978 | 755 |
| | 宮 崎 | 1,271.00 | 1,126,648 | 886 |

果実

| 品名 | 産地 | 数量(kg) | 金額(税込) | 平均単価 |
|----------------|------------|------------|-------------|-------|
| - - - 合計 - - - | | 31,366.70 | 42,017,541 | 1,340 |
| ハネジウメロン | 浜松市内 | 2,172.55 | 78,968 | 36 |
| | メキシコ | 91,848.00 | 10,600,922 | 115 |
| - - - 合計 - - - | | 94,020.55 | 10,679,890 | 114 |
| プリンスメロン | 熊本 | 576.00 | 320,872 | 557 |
| - - - 合計 - - - | | 576.00 | 320,872 | 557 |
| アンデスメロン | 茨城 | 8,345.00 | 4,665,688 | 559 |
| | 熊本 | 1,910.00 | 1,103,177 | 578 |
| - - - 合計 - - - | | 10,255.00 | 5,768,865 | 563 |
| その他メロン類 | 茨城 | 9,470.00 | 4,041,866 | 427 |
| | 愛知 | 1,800.00 | 742,662 | 413 |
| | 高知 | 80.00 | 110,040 | 1,376 |
| | 熊本 | 3,184.00 | 1,764,660 | 554 |
| | 宮崎 | 74.00 | 86,940 | 1,175 |
| | 鹿児島 | 1,745.00 | 776,577 | 445 |
| | 沖縄 | 50.00 | 57,750 | 1,155 |
| - - - 合計 - - - | | 16,403.00 | 7,580,495 | 462 |
| すいか | 静岡県(浜松市以外) | 890.00 | 266,698 | 300 |
| | 熊本 | 116,634.00 | 31,911,819 | 274 |
| - - - 合計 - - - | | 117,524.00 | 32,178,517 | 274 |
| こだますいか | 浜松市内 | 80.00 | 25,200 | 315 |
| | 静岡県(浜松市以外) | 30.00 | 9,450 | 315 |
| | 熊本 | 5,380.00 | 2,280,477 | 424 |
| - - - 合計 - - - | | 5,490.00 | 2,315,127 | 422 |
| バナナ | エクアドル | 9,867.00 | 1,685,550 | 171 |
| | 比国 | 598,442.00 | 100,269,123 | 168 |
| | 台湾 | 2,964.00 | 790,644 | 267 |
| - - - 合計 - - - | | 611,273.00 | 102,745,317 | 168 |
| パインアップル | 浜松市内 | 980.10 | 184,365 | 188 |
| | 福岡 | 56.00 | 27,877 | 498 |
| | 沖縄 | 290.00 | 128,834 | 444 |

果実

| 品名 | 産地 | 数量(kg) | 金額(税込) | 平均単価 |
|----------------|------------|-----------|------------|-------|
| パイナップル | 比 国 | 56,567.88 | 12,103,493 | 214 |
| - - - 合計 - - - | | 57,893.98 | 12,444,569 | 215 |
| キウイフルーツ | 浜松市内 | 10,411.40 | 2,598,890 | 250 |
| | 静岡県(浜松市以外) | 10,716.40 | 2,843,784 | 265 |
| | 山 形 | 86.40 | 27,720 | 321 |
| | 山 梨 | 476.00 | 142,800 | 300 |
| | 大 阪 | 30.00 | 60,405 | 2,014 |
| | 愛 媛 | 10,147.02 | 3,392,025 | 334 |
| | 熊 本 | 510.42 | 165,374 | 324 |
| | N Z | 21,176.20 | 11,150,371 | 527 |
| - - - 合計 - - - | | 53,553.84 | 20,381,369 | 381 |
| パパイヤ | 静岡県(浜松市以外) | 2.50 | 1,050 | 420 |
| | 宮 崎 | 114.00 | 100,900 | 885 |
| | 比 国 | 1,445.00 | 702,232 | 486 |
| - - - 合計 - - - | | 1,561.50 | 804,182 | 515 |
| アボガド | メキシコ | 7,498.00 | 3,368,957 | 449 |
| - - - 合計 - - - | | 7,498.00 | 3,368,957 | 449 |
| その他熱帯性果実 | 山 形 | 48.00 | 41,264 | 860 |
| | 宮 崎 | 102.45 | 703,446 | 6,866 |
| | 沖 縄 | 16.10 | 22,574 | 1,402 |
| | メキシコ | 2,305.00 | 1,253,952 | 544 |
| | N Z | 5.00 | 11,024 | 2,205 |
| | 比 国 | 2,758.18 | 917,573 | 333 |
| | タ イ | 1,042.40 | 608,798 | 584 |
| | 米 国 | 58.00 | 117,488 | 2,026 |
| | その他 | 3,935.95 | 1,372,232 | 349 |
| - - - 合計 - - - | | 10,271.08 | 5,048,351 | 492 |
| その他の果実 | 浜松市内 | 95.20 | 367,740 | 3,863 |
| | 静岡県(浜松市以外) | 117.50 | 466,996 | 3,974 |
| | 宮 崎 | 36.60 | 241,810 | 6,607 |
| | 沖 縄 | 67.00 | 126,312 | 1,885 |
| | 中 国 | 25.00 | 17,213 | 689 |
| | メキシコ | 132.00 | 105,924 | 802 |
| | N Z | 260.00 | 287,448 | 1,106 |
| | 米 国 | 692.84 | 1,147,380 | 1,656 |
| | その他 | 112.50 | 132,090 | 1,174 |
| - - - 合計 - - - | | 1,538.64 | 2,892,913 | 1,880 |

果实

| 品名 | 产地 | 数量(kg) | 金额(税込) | 平均単価 |
|----|----|--------------|-------------|------|
| 果实 | 合計 | 2,314,033.10 | 653,462,220 | 282 |

その他

| 品名 | 産地 | 数量(kg) | 金額(税込) | 平均単価 |
|---------|----------------|-----------|-----------|--------|
| 冷凍野菜 | 茨城 | 3.00 | 882 | 294 |
| | 中国 | 146.00 | 37,561 | 257 |
| | NZ | 61.50 | 18,238 | 297 |
| | - - - 合計 - - - | 210.50 | 56,681 | 269 |
| 切りぼし大根 | 浜松市内 | 756.90 | 809,580 | 1,070 |
| | 静岡県(浜松市以外) | 51.30 | 40,246 | 785 |
| | 北海道 | 160.80 | 370,435 | 2,304 |
| | 宮崎 | 649.70 | 1,148,828 | 1,768 |
| | - - - 合計 - - - | 1,618.70 | 2,369,089 | 1,464 |
| その他乾燥野菜 | 浜松市内 | 4.20 | 8,188 | 1,950 |
| | 静岡県(浜松市以外) | 218.68 | 592,556 | 2,710 |
| | 青森 | 0.30 | 9,450 | 31,500 |
| | 茨城 | 58.50 | 92,131 | 1,575 |
| | 愛知 | 21.00 | 33,645 | 1,602 |
| | 宮崎 | 4.90 | 15,696 | 3,203 |
| | 中国 | 6,322.60 | 1,477,181 | 234 |
| | 比国 | 340.00 | 78,540 | 231 |
| | - - - 合計 - - - | 6,970.18 | 2,307,387 | 331 |
| 野菜びん缶詰 | 長野 | 33.60 | 12,348 | 368 |
| | 愛知 | 6.60 | 11,340 | 1,718 |
| | 中国 | 229.50 | 83,931 | 366 |
| | - - - 合計 - - - | 269.70 | 107,619 | 399 |
| 野菜ジュース | 長野 | 62.70 | 20,790 | 332 |
| | 愛知 | 18.00 | 11,718 | 651 |
| | - - - 合計 - - - | 80.70 | 32,508 | 403 |
| 野菜水煮 | 静岡県(浜松市以外) | 614.90 | 758,402 | 1,233 |
| | 秋田 | 124.20 | 178,752 | 1,439 |
| | 福島 | 440.00 | 96,600 | 220 |
| | 愛媛 | 520.00 | 406,660 | 782 |
| | 鹿児島 | 324.00 | 441,000 | 1,361 |
| | 中国 | 16,478.40 | 4,045,349 | 245 |
| | - - - 合計 - - - | 18,501.50 | 5,926,763 | 320 |
| 豆もやし | 浜松市内 | 76,243.15 | 8,070,391 | 106 |
| | 静岡県(浜松市以外) | 3,564.60 | 416,572 | 117 |
| | 福島 | 48,791.00 | 6,888,920 | 141 |

その他

| 品名 | 産地 | 数量(kg) | 金額(税込) | 平均単価 |
|----------------|----------------|------------|------------|-------|
| 豆もやし | 新潟 | 132.00 | 22,740 | 172 |
| | 山梨 | 655.90 | 102,797 | 157 |
| | 岐阜 | 813.70 | 154,039 | 189 |
| | - - - 合計 - - - | 130,200.35 | 15,655,459 | 120 |
| その他加工野菜 | 浜松市内 | 54.00 | 14,742 | 273 |
| | 静岡県(浜松市以外) | 808.36 | 126,688 | 157 |
| | 北海道 | 498.40 | 226,475 | 454 |
| | 群馬 | 479.70 | 141,328 | 295 |
| | 千葉 | 5.00 | 7,560 | 1,512 |
| | 愛知 | 2,116.25 | 457,860 | 216 |
| | カナダ | 5.00 | 9,607 | 1,921 |
| | 中国 | 10,280.00 | 831,542 | 81 |
| | NZ | 45.00 | 45,926 | 1,021 |
| | 比国 | 7.00 | 13,450 | 1,921 |
| | 米国 | 16.00 | 30,742 | 1,921 |
| - - - 合計 - - - | 14,314.71 | 1,905,920 | 133 | |
| つけもの | 浜松市内 | 7,021.00 | 1,601,835 | 228 |
| | 静岡県(浜松市以外) | 83.00 | 33,704 | 406 |
| | 福島 | 348.00 | 282,492 | 812 |
| | 栃木 | 67.00 | 71,188 | 1,063 |
| | 愛知 | 130.20 | 90,782 | 697 |
| | 宮崎 | 2,579.00 | 1,901,516 | 737 |
| | 鹿児島 | 858.00 | 486,330 | 567 |
| | 中国 | 120.00 | 28,346 | 236 |
| | - - - 合計 - - - | 11,206.20 | 4,496,193 | 401 |
| その他乾燥果実 | 埼玉 | 26.28 | 25,494 | 970 |
| | 和歌山 | 17.00 | 3,570 | 210 |
| | 中国 | 240.00 | 118,860 | 495 |
| | 米国 | 26.00 | 18,104 | 696 |
| - - - 合計 - - - | 309.28 | 166,028 | 537 | |
| 果実びん缶詰 | 愛知 | 6.60 | 16,694 | 2,529 |
| | その他 | 48.00 | 45,360 | 945 |
| - - - 合計 - - - | 54.60 | 62,054 | 1,137 | |
| 果実ジュース | 青森 | 2,381.40 | 543,702 | 228 |
| | 秋田 | 40.00 | 14,174 | 354 |
| | 山梨 | 228.00 | 75,600 | 332 |
| | - - - 合計 - - - | 2,649.40 | 633,476 | 239 |

その他

| 品名 | 産地 | 数量(kg) | 金額(税込) | 平均単価 |
|----------------|------------|-----------|-----------|--------|
| その他加工果実 | 静岡県(浜松市以外) | 30.00 | 39,270 | 1,309 |
| | 愛媛 | 2,598.21 | 305,278 | 117 |
| | 福岡 | 61.56 | 25,609 | 416 |
| | 長崎 | 3,909.93 | 1,625,105 | 416 |
| | 宮崎 | 9.60 | 3,926 | 409 |
| | 中国 | 23.80 | 28,768 | 1,209 |
| | 比国 | 6,870.00 | 1,697,641 | 247 |
| | 米国 | 224.00 | 154,645 | 690 |
| - - - 合計 - - - | | 13,727.10 | 3,880,242 | 283 |
| その他の食品 | 浜松市内 | 9,184.86 | 4,268,681 | 465 |
| | 静岡県(浜松市以外) | 630.10 | 435,271 | 691 |
| | 青森 | 3.00 | 2,204 | 735 |
| | 福島 | 327.40 | 274,793 | 839 |
| | 茨城 | 81.00 | 83,699 | 1,033 |
| | 埼玉 | 306.60 | 219,680 | 717 |
| | 千葉 | 236.00 | 75,375 | 319 |
| | 東京 | 50.00 | 12,494 | 250 |
| | 長野 | 3.00 | 2,441 | 814 |
| | 岐阜 | 244.80 | 103,536 | 423 |
| | 愛知 | 4,714.06 | 1,028,424 | 218 |
| | 広島 | 0.28 | 25,998 | 92,850 |
| | 愛媛 | 232.65 | 166,811 | 717 |
| | 福岡 | 131.00 | 15,958 | 122 |
| | 長崎 | 1,221.12 | 492,540 | 403 |
| | 中国 | 2,810.10 | 1,001,786 | 356 |
| | 韓国 | 24.00 | 30,240 | 1,260 |
| | 比国 | 24.00 | 16,691 | 695 |
| | 米国 | 4.00 | 2,728 | 682 |
| - - - 合計 - - - | | 20,227.97 | 8,259,350 | 408 |
| その他 | 浜松市内 | 10,297.00 | 3,520,800 | 342 |
| | 静岡県(浜松市以外) | 1,376.00 | 746,142 | 542 |
| | 北海道 | 8,975.00 | 2,445,528 | 272 |
| | 愛知 | 5,729.40 | 1,490,627 | 260 |
| | 鹿児島 | 408.00 | 25,620 | 63 |
| | 中国 | 550.00 | 231,000 | 420 |
| | N Z | 0.00 | 64,050 | |
| | その他 | 629.00 | 256,225 | 407 |
| - - - 合計 - - - | | 27,964.40 | 8,779,992 | 314 |

その他

| 品名 | 産地 | 数量(kg) | 金額(税込) | 平均単価 |
|-----|----|--------------|---------------|------|
| その他 | 合計 | 248,305.29 | 54,638,761 | 220 |
| 総合計 | | 9,276,501.11 | 2,190,041,585 | 236 |