

市場月報

平成
21 4

○ 水産物部

- 1 種別取扱高 本月の概要
- 2 種別日別取扱高
- 3 委託・買付別種別取扱高
- 4 県内・県外別種別取扱高
- 5 都道府県別種別取扱高
- 6 品目別取扱数量順位表
- 7 品目別取扱金額順位表
- 8~ 品目産地別取扱高

浜松市中央卸売市場

1 種別取扱高

数量 = kg
金額 = 円(税込)

種別	本月取扱高					一日平均取扱高	
	数量		金額		平均単価	数量	金額
生鮮魚	1,386,381.14	38.6 %	893,556,851	35.9 %	645	60,277.44	38,850,297
冷凍魚	999,113.29	27.8 %	885,268,229	35.6 %	886	43,439.70	38,489,923
塩加品	1,197,785.26	33.6 %	704,801,552	28.5 %	588	52,077.62	30,643,545
合計	3,583,279.69	100 %	2,483,626,632	100 %	693	155,794.76	107,983,766

種別	前月取扱高及び対比			
	数量		金額	
生鮮魚	1,383,643.21	100.2 %	914,649,310	97.7 %
冷凍魚	1,129,456.23	88.5 %	988,232,405	89.6 %
塩加品	1,124,002.76	106.6 %	689,566,146	102.2 %
合計	3,637,102.20	98.5 %	2,592,447,861	95.8 %

種別	前年同期取扱高及び対比			
	数量		金額	
生鮮魚	1,325,133.20	104.6 %	941,686,375	94.9 %
冷凍魚	1,221,426.47	81.8 %	1,015,156,510	87.2 %
塩加品	1,212,681.06	98.8 %	752,579,444	93.7 %
合計	3,759,240.73	95.3 %	2,709,422,329	91.7 %

本月の概要

- | | | | |
|---------|---------------------|---------|---------------------|
| 1 開市日数 | 23 日 | | |
| 2 最高入荷日 | 4月28日 186,645.53 kg | 4 最高売上日 | 4月18日 129,647,537 円 |
| 3 最低入荷日 | 4月15日 126,987.53 kg | 5 最低売上日 | 4月14日 80,964,104 円 |

編集方法

この市場月報は、浜松市中央卸売市場において、当該月中に取引された生鮮食料品(青果部・水産物部)に関し、卸売業者が浜松市中央卸売市場業務条例等の定めるところにより提出した各種報告書に基づいて作成しました。

- | | |
|--------|--------------------------------------|
| 単位 | kg・円(税込)にて表示してあります。 |
| 平均単価 | 有効桁において、単純平均値を用いています。 |
| 産地 | 原則として、当該出荷者の属する都道府県別(属人主義)による産地表示です。 |
| 端数処理 | 単位未満の数値を処理してあるため、合計と一致しない場合があります。 |
| お問い合わせ | 浜松市中央卸売市場 053-427-7406 |

2 種別日別取扱高

数量 = kg
金額 = 円(税込)

		生鮮魚		冷凍魚		塩加品	
日	曜日	数量	金額	数量	金額	数量	金額
4月1日	水	57,649.61	34,898,042	51,969.41	46,585,278	65,743.88	37,646,617
4月2日	木	58,382.66	42,287,878	52,243.76	49,815,427	43,318.90	30,485,116
4月3日	金	39,718.77	29,166,743	45,939.98	38,041,791	44,106.83	31,967,501
4月4日	土	62,111.65	45,897,287	47,425.68	43,585,395	54,331.32	36,366,362
4月5日	日						
4月6日	月	57,394.06	35,384,752	34,608.15	28,917,471	52,816.93	32,123,036
4月7日	火	65,969.76	41,097,277	36,414.28	33,463,282	56,274.68	28,365,442
4月8日	水						
4月9日	木	73,933.82	42,025,600	39,570.94	36,684,687	53,492.45	32,476,798
4月10日	金	55,835.60	38,929,425	46,388.95	40,768,864	54,616.59	31,172,002
4月11日	土	76,912.29	49,627,327	48,206.40	40,580,838	48,570.78	32,064,307
4月12日	日						
4月13日	月	66,264.60	39,291,702	35,844.49	29,732,102	56,328.70	47,272,009
4月14日	火	53,204.28	29,725,665	34,058.78	28,851,747	54,674.16	22,386,692
4月15日	水	40,922.28	23,831,434	47,204.96	37,977,640	38,860.29	19,366,249
4月16日	木	66,055.39	31,186,529	51,090.08	44,439,461	32,390.57	26,696,080
4月17日	金	49,901.97	35,613,102	39,663.44	34,075,449	42,441.40	24,888,034
4月18日	土	77,522.00	52,607,075	44,813.07	44,463,110	56,257.49	32,577,352
4月19日	日						
4月20日	月	58,271.83	35,177,790	38,547.36	31,695,108	41,809.77	26,842,971
4月21日	火	57,735.89	37,884,270	52,792.31	42,110,534	74,323.42	32,531,962
4月22日	水						
4月23日	木	50,343.52	37,515,169	38,634.82	35,260,966	44,606.90	32,230,494
4月24日	金	54,340.92	36,566,494	37,360.44	34,662,620	45,911.51	26,387,138
4月25日	土	70,106.22	48,817,275	40,464.16	39,428,511	53,453.99	34,094,499
4月26日	日						
4月27日	月	67,917.89	39,965,327	46,800.35	37,226,127	62,154.55	31,107,009
4月28日	火	56,922.14	39,247,953	46,387.23	44,148,912	83,336.16	30,061,551
4月29日	水						
4月30日	木	68,963.99	46,812,735	42,684.25	42,752,909	37,963.99	25,692,331

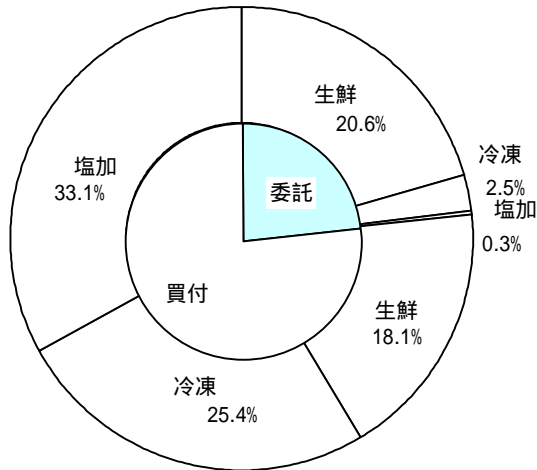
3 委託・買付別種別取扱高

数量 = kg
金額 = 円(税込)

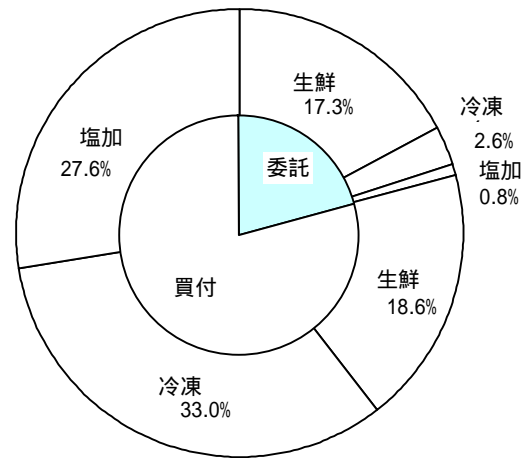
種別	項目	委託	%	買付	%	合計	%
生鮮魚	数量	737,854.47	53.2	648,526.67	46.8	1,386,381.14	100
	金額	430,711,912	48.2	462,844,939	51.8	893,556,851	100
冷凍魚	数量	88,419.90	8.8	910,693.39	91.2	999,113.29	100
	金額	65,376,208	7.3	819,892,021	92.7	885,268,229	100
塩加品	数量	12,340.83	1.0	1,185,444.43	99.0	1,197,785.26	100
	金額	18,915,684	2.6	685,885,868	97.4	704,801,552	100
合計	数量	838,615.20	23.4	2,744,664.49	76.6	3,583,279.69	100
	金額	515,003,804	20.7	1,968,622,828	79.3	2,483,626,632	100

委託・買付取扱高比率グラフ

数量



金額



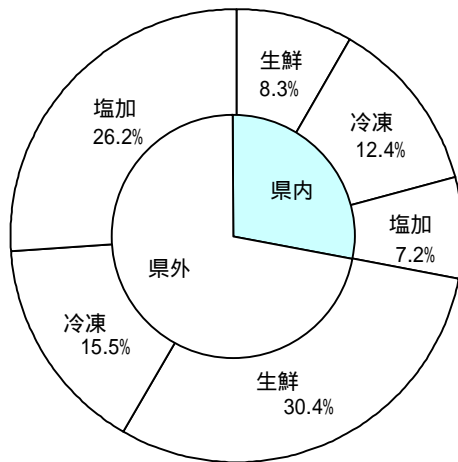
4 県内・県外別種別取扱高

数量 = kg
金額 = 円(税込)

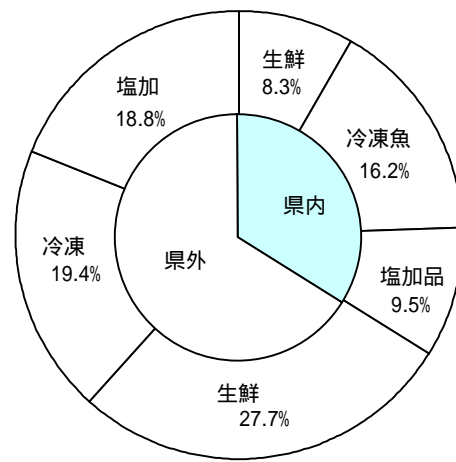
種別	項目	県内	%	県外	%	合計	%
生鮮魚	数量	298,675.41	21.5	1,087,705.73	78.5	1,386,381.14	100
	金額	205,314,988	22.9	688,241,863	77.1	893,556,851	100
冷凍魚	数量	444,493.82	44.4	554,619.47	55.6	999,113.29	100
	金額	402,923,038	45.5	482,345,191	54.5	885,268,229	100
塩加品	数量	259,391.73	21.6	938,393.53	78.4	1,197,785.26	100
	金額	236,811,353	33.5	467,990,199	66.5	704,801,552	100
合計	数量	1,002,560.96	27.9	2,580,718.73	72.1	3,583,279.69	100
	金額	845,049,379	34.0	1,638,577,253	66.0	2,483,626,632	100

県内・県外取扱高比率グラフ

数量



金額



6 品目別取扱数量順位表

数量 = kg

生 鮮 魚				冷 凍 魚			
順位	品 目	数 量	%	順位	品 目	数 量	%
1	さば	156,921.90	11.3	1	めばち	328,434.71	32.8
2	かつお	153,054.90	11.0	2	その他えび	83,223.50	8.3
3	あさり	90,128.28	6.5	3	ぎんざけ	44,127.10	4.4
4	めばち	71,607.80	5.1	4	さば	39,961.59	3.9
5	ぶり	71,454.50	5.1	5	するめいか	38,746.88	3.8
6	びんなが	53,901.10	3.8	6	ほたてがい	31,868.43	3.1
7	あじ	51,984.56	3.7	7	その他いか	31,215.61	3.1
8	さんま	51,222.00	3.6	8	その他まぐろ	29,430.30	2.9
9	まだい	48,090.46	3.4	9	かつお	29,154.30	2.9
10	たちうお	46,405.60	3.3	10	きわだ	28,396.70	2.8
11	かたくちいわし	38,367.00	2.7	11	まだこ	27,966.00	2.7
12	その他いわし	28,593.00	2.0	12	ずわいがに	22,506.42	2.2
13	さわら	28,257.50	2.0	13	ブラックタイガー	21,132.42	2.1
14	その他かれい	27,950.78	2.0	14	いんどまぐろ	18,405.10	1.8
15	きわだ	25,387.90	1.8	15	びんなが	16,440.20	1.6
16	かんぱち	23,682.60	1.7	16	ます	16,175.04	1.6
17	雑魚	22,653.96	1.6	17	さんま	15,333.87	1.5
18	その他さけ	20,995.87	1.5	18	うなぎ	15,232.55	1.5
19	その他やりいか	17,389.85	1.2	19	その他かれい	14,212.09	1.4
20	いなだ	14,770.10	1.0	20	その他魚類	13,947.83	1.3
	そ の 他	343,561.48	25.7		そ の 他	133,202.65	14.3
	合 計	1,386,381.14	100.0		合 計	999,113.29	100.0

7 品目別取扱金額順位表

単位 = 円 (税込)

生 鮮 魚				冷 凍 魚			
順位	品 目	金 額	%	順位	品 目	金 額	%
1	かつお	122,962,280	13.7	1	めばち	256,522,731	28.9
2	めばち	75,995,296	8.5	2	その他えび	113,513,887	12.8
3	あさり	49,177,271	5.5	3	うなぎ	37,871,545	4.2
4	ぶり	42,553,434	4.7	4	ずわいがに	37,470,198	4.2
5	さば	41,518,582	4.6	5	きわだ	33,434,659	3.7
6	まだい	37,797,253	4.2	6	その他まぐろ	32,878,272	3.7
7	たちうお	30,398,958	3.4	7	ほたてがい	27,782,281	3.1
8	あじ	28,751,649	3.2	8	かつお	27,589,758	3.1
9	かんぱち	26,922,617	3.0	9	まだこ	27,282,814	3.0
10	その他さけ	20,748,315	2.3	10	ぎんざけ	27,092,075	3.0
11	さわら	18,949,560	2.1	11	ブラックタイガー	21,818,430	2.4
12	その他かれい	16,275,351	1.8	12	さば	21,809,188	2.4
13	きんめだい	14,082,127	1.5	13	いんどまぐろ	17,592,808	1.9
14	ほんまぐろ	13,602,410	1.5	14	するめいか	16,342,203	1.8
15	びんなが	13,416,540	1.5	15	びんなが	15,405,858	1.7
16	うに	12,055,830	1.3	16	その他いか	14,728,770	1.6
17	ずわいがに	11,940,559	1.3	17	こういか	12,358,673	1.3
18	その他いか	11,366,507	1.2	18	その他魚類	11,646,936	1.3
19	さんま	11,143,710	1.2	19	あまえび	10,909,900	1.2
20	きわだ	10,773,307	1.2	20	ます	10,290,153	1.1
	そ の 他	283,125,295	32.3		そ の 他	110,927,090	13.6
	合 計	893,556,851	100.0		合 計	885,268,229	100.0

8 品目別産地別取扱高

生鮮

品名	産地	数量(kg)	金額(税込)	平均単価
ほんまぐろ	静 岡	3,769.20	5,767,449	1,530
	青 森	1.00	7,350	7,350
	千 葉	476.50	725,903	1,523
	東 京	829.00	1,048,830	1,265
	石 川	9.80	10,290	1,050
	愛 知	210.20	626,378	2,980
	三 重	944.50	2,695,329	2,854
	福 岡	2,788.80	1,610,536	578
	長 崎	226.30	142,168	628
	熊 本	239.50	968,177	4,042
- - - 合 計 - - -		9,494.80	13,602,410	1,433
きわだ	静 岡	5,100.90	2,481,207	486
	宮 城	2.00	4,620	2,310
	福 島	72.80	61,477	844
	千 葉	7,529.20	3,461,999	460
	東 京	281.50	244,548	869
	愛 知	73.00	104,107	1,426
	和歌山	2,524.80	378,042	150
	宮 崎	1,088.00	742,192	682
	鹿児島	8,364.40	3,045,690	364
	沖 縄	351.30	249,425	710
- - - 合 計 - - -		25,387.90	10,773,307	424
めばち	静 岡	572.30	664,351	1,161
	宮 城	869.10	954,976	1,099
	福 島	1,121.70	1,344,666	1,199
	千 葉	21,661.60	26,705,432	1,233
	東 京	22,990.20	24,056,370	1,046
	愛 知	2,987.50	3,429,584	1,148
	三 重	2,255.50	1,994,920	884
	大 阪	716.20	555,941	776
	兵 庫	888.20	787,372	886
	和歌山	2,105.00	2,844,998	1,352
	香 川	38.40	112,896	2,940
	宮 崎	1,928.50	1,305,021	677
	沖 縄	13,473.60	11,238,769	834
	- - - 合 計 - - -		71,607.80	75,995,296
びんなが	静 岡	328.10	71,880	219
	宮 城	1,109.50	944,612	851
	千 葉	494.00	155,137	314
	東 京	996.30	501,663	504

生鮮

品名	産地	数量(kg)	金額(税込)	平均単価
びんなが	三重	382.70	104,448	273
	和歌山	27,470.90	4,578,789	167
	宮崎	23,119.60	7,060,011	305
	- - - 合計 - - -	53,901.10	13,416,540	249
いんどまぐろ	千葉	344.40	582,636	1,692
	東京	367.20	557,748	1,519
	大阪	273.70	424,094	1,549
	- - - 合計 - - -	985.30	1,564,478	1,588
その他まぐろ	静岡	168.00	226,270	1,347
	宮城	157.80	257,053	1,629
	群馬	74.00	187,408	2,533
	東京	868.30	3,143,478	3,620
	神奈川	96.00	141,120	1,470
	愛知	882.00	1,730,493	1,962
	熊本	234.50	838,918	3,577
	- - - 合計 - - -	2,480.60	6,524,740	2,630
かじき	宮城	244.06	408,358	1,673
	千葉	129.00	182,857	1,417
	愛知	9.10	10,032	1,102
	- - - 合計 - - -	382.16	601,247	1,573
かつお	静岡	35,944.30	25,227,868	702
	宮城	63.00	58,270	925
	福島	798.20	425,029	532
	千葉	18,910.20	17,775,965	940
	愛知	33.60	48,110	1,432
	三重	11,942.60	10,408,090	872
	和歌山	24,204.60	22,624,099	935
	愛媛	311.20	326,760	1,050
	高知	1,598.80	841,358	526
	宮崎	40,325.60	27,560,206	683
	鹿児島	18,922.80	17,666,525	934
	- - - 合計 - - -	153,054.90	122,962,280	803
しろさけ	北海道	75.60	58,337	772
	青森	6.60	6,063	919
	東京	529.20	460,780	871
	- - - 合計 - - -	611.40	525,180	859
ぎんざけ	宮城	6,159.00	5,443,967	884
	- - - 合計 - - -	6,159.00	5,443,967	884

生鮮

品名	産地	数量(kg)	金額(税込)	平均単価
その他さけ	静岡	1,800.30	2,128,399	1,182
	宮城	1,373.10	1,172,470	854
	東京	11,814.87	10,830,549	917
	福井	385.00	369,998	961
	愛知	572.00	488,867	855
	京都	181.00	203,941	1,127
	大阪	4,137.00	4,884,665	1,181
	兵庫	425.90	390,723	917
	愛媛	306.70	278,703	909
- - - 合計	- - -	20,995.87	20,748,315	988
ます	静岡	1.00	2,310	2,310
	北海道	257.70	186,452	724
	青森	143.50	255,861	1,783
	秋田	90.10	164,269	1,823
- - - 合計	- - -	492.30	608,892	1,237
その他ます	宮城	2,634.00	1,782,350	677
	愛知	432.00	195,048	452
- - - 合計	- - -	3,066.00	1,977,398	645
まいわし	静岡	304.00	47,354	156
	千葉	1,217.20	597,122	491
	東京	200.00	109,200	546
	三重	909.00	270,898	298
- - - 合計	- - -	2,630.20	1,024,574	390
うるめいわし	静岡	1,426.00	311,586	219
	千葉	5.00	2,100	420
	富山	262.00	76,544	292
	三重	1,161.50	365,504	315
	和歌山	670.00	147,944	221
	鳥取	1,336.00	378,734	283
	山口	48.00	78,120	1,628
	福岡	8.00	9,660	1,208
	大分	8.00	8,400	1,050
- - - 合計	- - -	4,924.50	1,378,592	280
かたくちいわし	静岡	942.00	49,443	52
	千葉	300.00	21,000	70
	神奈川	450.00	110,250	245
	富山	2,430.00	231,576	95
	石川	8,988.00	1,264,668	141
	愛知	5,670.00	846,240	149
	三重	1,665.00	307,386	185

生鮮

品名	産地	数量(kg)	金額(税込)	平均単価
かたくちいわし	京 都	4,437.00	608,732	137
	大 阪	12,870.00	2,182,413	170
	和歌山	615.00	152,144	247
	- - - 合 計 - - -	38,367.00	5,773,852	150
その他いわし	静 岡	1,037.00	129,349	125
	茨 城	20.00	10,500	525
	千 葉	384.00	214,198	558
	石 川	0.00	0	
	三 重	1,046.00	372,171	356
	大 阪	126.00	22,574	179
	和歌山	125.00	39,374	315
	鳥 取	25,005.00	2,389,227	96
	愛 媛	850.00	157,237	185
- - - 合 計 - - -	28,593.00	3,334,630	117	
しらす	静 岡	1,285.02	3,232,833	2,516
	- - - 合 計 - - -	1,285.02	3,232,833	2,516
このしろ	静 岡	1,594.30	162,044	102
	福 島	10.00	1,050	105
	千 葉	1,324.00	290,739	220
	福 井	139.00	12,494	90
	愛 知	339.40	35,942	106
	兵 庫	299.20	46,308	155
	佐 賀	200.00	124,422	622
	- - - 合 計 - - -	3,905.90	672,999	172
にしん	北海道	742.00	292,895	395
	宮 城	14.00	4,262	304
	東 京	175.00	43,729	250
	鳥 取	217.00	37,641	173
	- - - 合 計 - - -	1,148.00	378,527	330
その他にしん・いわし	宮 城	0.60	3,674	6,123
	大 阪	45.00	3,150	70
	愛 媛	14.00	17,640	1,260
	熊 本	47.30	187,628	3,967
	鹿児島	200.00	106,409	532
	- - - 合 計 - - -	306.90	318,501	1,038
あじ	静 岡	18,424.96	11,333,550	615
	茨 城	44.00	23,098	525
	千 葉	38.60	25,388	658
	東 京	449.00	310,831	692

生鮮

品名	産地	数量(kg)	金額(税込)	平均単価
あじ	神奈川	650.00	393,750	606
	石川	1,015.00	444,150	438
	福井	482.00	377,894	784
	愛知	1,051.30	67,513	64
	三重	1,428.00	1,043,956	731
	京都	3,834.50	1,240,464	324
	兵庫	19.40	9,599	495
	和歌山	964.20	679,210	704
	鳥取	2,227.00	1,636,894	735
	島根	5,838.00	1,457,452	250
	山口	2,607.50	1,797,441	689
	愛媛	2,351.00	1,863,886	793
	高知	970.00	265,230	273
	福岡	3,794.00	2,081,204	549
	佐賀	1,576.00	947,730	601
	大分	1,248.00	1,028,200	824
	宮崎	353.00	150,148	425
鹿児島	2,619.10	1,574,061	601	
- - - 合計	- - -	51,984.56	28,751,649	553
おあかむろ	静岡	3,528.00	966,942	274
	鹿児島	6,473.00	1,223,982	189
- - - 合計	- - -	10,001.00	2,190,924	219
その他あじ	静岡	2,057.65	1,358,973	660
	福島	51.20	53,758	1,050
	千葉	600.00	252,000	420
	三重	15.00	5,250	350
	和歌山	707.60	332,770	470
	鳥取	10.00	6,300	630
	島根	116.00	42,630	368
	山口	816.30	357,210	438
	愛媛	134.70	212,152	1,575
	高知	12.50	26,250	2,100
- - - 合計	- - -	4,520.95	2,647,293	586
さば	静岡	34,636.60	11,840,775	342
	青森	3.00	2,047	682
	宮城	50.00	52,500	1,050
	山形	14.00	10,710	765
	茨城	7,140.00	2,304,118	323
	千葉	17,345.00	4,520,772	261
	東京	610.20	547,081	897
	石川	41.90	67,945	1,622
	愛知	14.00	7,401	529
	三重	59,180.40	13,654,473	231
	和歌山	190.00	65,834	346
	鳥取	100.00	16,800	168
	愛媛	156.50	263,268	1,682

生鮮

品名	産地	数量(kg)	金額(税込)	平均単価
さば	高知	1,683.00	498,533	296
	福岡	27,502.30	5,275,897	192
	佐賀	3,370.00	1,137,884	338
	長崎	570.00	137,550	241
	鹿児島	4,315.00	1,114,994	258
- - - 合計	- - -	156,921.90	41,518,582	265
ぶり	静岡	4,624.90	2,067,544	447
	千葉	5,120.60	1,893,476	370
	東京	1,343.20	759,236	565
	神奈川	2,400.90	2,921,093	1,217
	富山	285.30	195,698	686
	愛知	177.80	140,006	787
	三重	16,074.60	11,871,409	739
	鳥取	33.10	8,688	262
	島根	1,767.30	657,687	372
	徳島	85.20	37,968	446
	愛媛	27,280.40	17,724,461	650
	高知	686.80	240,191	350
	福岡	11,369.40	3,975,581	350
	長崎	41.80	17,556	420
	鹿児島	163.20	42,840	263
- - - 合計	- - -	71,454.50	42,553,434	596
いなだ	静岡	362.10	204,224	564
	千葉	6,880.00	2,338,976	340
	東京	1,512.30	600,423	397
	石川	775.00	333,480	430
	福井	65.00	34,124	525
	京都	3,390.50	1,276,060	376
	兵庫	80.00	63,000	788
	鳥取	35.00	32,864	939
	島根	1,000.00	351,960	352
	山口	420.20	123,083	293
愛媛	250.00	97,860	391	
- - - 合計	- - -	14,770.10	5,456,054	369
はまち	静岡	163.80	178,124	1,087
	東京	336.90	217,448	645
	愛媛	4.10	2,582	630
- - - 合計	- - -	504.80	398,154	789
かんぱち	静岡	5,586.80	7,976,047	1,428
	東京	1,156.40	1,047,476	906
	愛知	690.10	874,271	1,267
	三重	7,267.60	7,801,413	1,073
	兵庫	30.30	47,719	1,575

生鮮

品名	産地	数量(kg)	金額(税込)	平均単価
かんぱち	愛媛	7,001.10	7,578,055	1,082
	福岡	619.80	458,616	740
	熊本	149.40	132,171	885
	宮崎	1,181.10	1,006,849	852
	- - - 合計 - - -	23,682.60	26,922,617	1,137
ひらまさ	静岡	746.80	785,324	1,052
	東京	163.50	122,044	746
	山口	65.40	43,868	671
	長崎	2,260.30	2,324,752	1,029
	- - - 合計 - - -	3,236.00	3,275,988	1,012
ひらめ	静岡	2,420.35	4,322,315	1,786
	北海道	12.00	6,300	525
	青森	3.80	2,792	735
	秋田	154.50	332,459	2,152
	山形	16.00	10,752	672
	福島	27.00	27,058	1,002
	茨城	709.00	601,670	849
	千葉	934.90	1,589,889	1,701
	東京	16.30	30,806	1,890
	愛知	706.00	991,691	1,405
	三重	770.50	903,331	1,172
	兵庫	308.90	422,842	1,369
	愛媛	189.50	228,821	1,207
	- - - 合計 - - -	6,268.75	9,470,726	1,511
まがれい	青森	3.00	944	315
	- - - 合計 - - -	3.00	944	315
まこがれい	静岡	0.70	1,470	2,100
	青森	149.10	105,650	709
	宮城	42.00	14,490	345
	山形	87.00	48,782	561
	福島	124.10	67,600	545
	茨城	161.30	103,853	644
	千葉	207.00	207,420	1,002
	石川	24.80	14,452	583
	愛知	1.60	2,016	1,260
	- - - 合計 - - -	797.60	565,733	709
その他かれい	静岡	1,349.08	217,908	162
	北海道	2,576.00	1,100,673	427
	青森	933.50	574,335	615
	宮城	11,149.00	6,976,580	626
	秋田	211.00	216,665	1,027

生鮮

品名	産地	数量(kg)	金額(税込)	平均単価
その他かれい	山形	2,412.00	1,424,961	591
	福島	4,564.90	2,086,804	457
	茨城	147.90	90,641	613
	千葉	93.00	110,038	1,183
	東京	1,690.60	2,083,232	1,232
	石川	110.70	102,556	926
	愛知	463.90	303,681	655
	京都	207.50	72,901	351
	兵庫	12.00	1,260	105
	和歌山	6.00	1,260	210
	鳥取	1,891.70	778,296	411
	島根	132.00	133,560	1,012
	- - - 合計	- - -	27,950.78	16,275,351
したびらめ	静岡	22.80	19,406	851
	茨城	2.50	2,624	1,050
	愛知	23.60	26,342	1,116
	兵庫	381.80	311,884	817
- - - 合計	- - -	430.70	360,256	836
たら	静岡	26.34	40,484	1,537
	北海道	2,092.00	1,389,329	664
	青森	226.40	144,025	636
	宮城	5,801.50	3,384,235	583
	福島	18.40	1,932	105
	東京	290.00	262,580	905
- - - 合計	- - -	8,454.64	5,222,585	618
すけそうたら	青森	153.00	59,530	389
	宮城	850.60	518,498	610
- - - 合計	- - -	1,003.60	578,028	576
ぎんだら	静岡	7.50	13,387	1,785
- - - 合計	- - -	7.50	13,387	1,785
ぐち	静岡	52.30	22,236	425
	福島	1.90	598	315
	茨城	364.40	143,938	395
	愛知	10.00	4,987	499
	兵庫	2,109.80	1,143,329	542
	和歌山	568.00	296,226	522
- - - 合計	- - -	3,106.40	1,611,314	519
にべ	静岡	210.60	98,429	467
	兵庫	5.00	1,050	210

生鮮

品名	産地	数量(kg)	金額(税込)	平均単価
- - - 合計	- - -	215.60	99,479	461
その他にべ・ぐち	兵庫	5.80	1,705	294
- - - 合計	- - -	5.80	1,705	294
はも	静岡	86.20	51,722	600
	山形	12.00	630	53
	東京	23.20	15,235	657
	愛知	3.00	4,793	1,598
	大阪	1.00	1,942	1,942
	兵庫	4.00	8,400	2,100
	和歌山	1,832.50	322,446	176
	広島	25.00	31,500	1,260
	山口	119.00	142,529	1,198
- - - 合計	- - -	2,105.90	579,197	275
まだい	静岡	9,469.60	12,414,997	1,311
	福島	3.50	551	157
	茨城	266.60	161,227	605
	東京	7,207.00	3,970,456	551
	神奈川	976.30	676,568	693
	石川	731.80	447,932	612
	福井	323.80	217,925	673
	愛知	2,113.60	1,777,430	841
	三重	5,356.80	4,826,107	901
	京都	173.70	89,764	517
	兵庫	205.70	129,844	631
	和歌山	360.10	208,401	579
	鳥取	202.80	200,871	990
	山口	5.00	2,362	472
	愛媛	16,346.70	9,659,165	591
	高知	314.80	167,223	531
	福岡	1,210.20	662,895	548
	長崎	288.30	222,816	773
	熊本	2,420.66	1,856,570	767
	鹿児島	113.50	104,149	918
- - - 合計	- - -	48,090.46	37,797,253	786
れんこだい	静岡	32.80	26,394	805
	東京	26.50	17,532	662
	石川	120.40	105,264	874
	福井	12.00	13,860	1,155
	愛知	21.10	18,342	869
	和歌山	52.20	25,420	487
	鳥取	38.60	28,370	735
	山口	594.70	501,642	844
	福岡	430.10	286,952	667

生鮮

品名	産地	数量(kg)	金額(税込)	平均単価
れんこだい	長崎	15.00	13,009	867
	宮崎	163.80	167,707	1,024
- - -	合計 - - -	1,507.20	1,204,492	799
その他たい	静岡	5,471.20	2,916,645	533
	愛知	3,431.00	1,875,750	547
	三重	63.70	13,376	210
	兵庫	125.10	65,475	523
	和歌山	68.60	32,896	480
	香川	11.10	3,496	315
	愛媛	319.00	150,685	472
- - -	合計 - - -	9,489.70	5,058,323	533
さわら	静岡	3,661.20	2,896,325	791
	山形	22.00	10,394	472
	千葉	42.30	54,029	1,277
	東京	1,760.90	1,140,224	648
	富山	2,370.80	1,217,867	514
	石川	3,745.90	3,195,146	853
	福井	2,971.90	2,172,966	731
	三重	18.70	20,390	1,090
	京都	3,562.70	2,227,761	625
	大阪	16.00	18,984	1,187
	鳥取	956.00	606,218	634
	山口	1,045.40	851,780	815
	福岡	8,083.70	4,537,476	561
	- - -	合計 - - -	28,257.50	18,949,560
かさご	静岡	940.55	811,995	863
	北海道	98.20	313,895	3,196
	青森	743.10	1,515,332	2,039
	宮城	333.20	460,632	1,382
	山形	16.70	34,471	2,064
	東京	27.00	70,874	2,625
	石川	33.70	21,270	631
	愛知	1,107.90	1,402,450	1,266
	和歌山	25.00	14,910	596
	福岡	290.10	225,695	778
	長崎	455.00	380,413	836
	宮崎	5.00	4,200	840
	- - -	合計 - - -	4,075.45	5,256,137
めぬけ	静岡	609.50	1,035,714	1,699
	宮城	543.00	494,926	911
	茨城	15.00	31,500	2,100
	東京	1,640.00	1,153,308	703
	愛知	20.00	14,490	725

生鮮

品名	産地	数量(kg)	金額(税込)	平均単価
めぬけ	三重	330.00	229,210	695
	京都	388.00	348,316	898
- - -	合計 - - -	3,545.50	3,307,464	933
めばる	静岡	9.70	11,541	1,190
	北海道	157.00	88,806	566
	青森	110.10	72,022	654
	秋田	53.20	61,399	1,154
	山形	72.60	56,910	784
	福島	61.10	66,069	1,081
	東京	30.00	12,600	420
	石川	15.00	15,120	1,008
	愛知	0.60	630	1,050
	鳥取	16.30	12,720	780
- - -	合計 - - -	525.60	397,817	757
おこぜ	静岡	3.40	13,520	3,976
	北海道	10.00	524	52
	青森	37.60	6,633	176
	福島	13.60	2,441	179
	石川	30.00	26,512	884
	福井	24.80	61,949	2,498
	愛知	0.65	3,097	4,765
- - -	合計 - - -	120.05	114,676	955
いぼたい	静岡	1,023.60	367,243	359
	東京	1,451.80	793,229	546
	山口	1,069.00	574,002	537
	福岡	3,129.40	1,400,807	448
	長崎	441.70	308,585	699
	鹿児島	490.30	195,021	398
- - -	合計 - - -	7,605.80	3,638,887	478
あなご	静岡	149.40	175,866	1,177
	青森	63.22	133,392	2,110
	福島	287.30	237,546	827
	茨城	543.50	550,523	1,013
	千葉	549.30	946,517	1,723
	東京	112.00	205,590	1,836
	愛知	1,087.20	1,571,639	1,446
	兵庫	35.00	9,187	262
	鳥根	0.60	11,340	18,900
	山口	554.00	900,164	1,625
	福岡	228.00	309,960	1,359
	大分	35.00	110,250	3,150
- - -	合計 - - -	3,644.52	5,161,974	1,416

生鮮

品名	産地	数量(kg)	金額(税込)	平均単価
えい	静岡	46.20	2,786	60
	北海道	55.00	20,932	381
	宮城	20.00	4,200	210
	山形	4.20	1,764	420
	愛知	181.50	14,625	81
	- - - 合計	- - -	306.90	44,307
いさき	静岡	350.10	369,160	1,054
	東京	260.70	259,768	996
	三重	263.00	256,775	976
	和歌山	108.00	93,579	866
	山口	914.40	998,260	1,092
	愛媛	460.40	202,371	440
	福岡	1,189.50	878,114	738
	佐賀	72.00	38,430	534
	長崎	19.10	20,054	1,050
- - - 合計	- - -	3,637.20	3,116,511	857
すずき	静岡	5,383.45	4,866,894	904
	千葉	5,560.50	2,021,161	363
	東京	160.70	238,788	1,486
	福井	62.60	31,445	502
	愛知	1,297.40	733,365	565
	三重	18.90	15,401	815
	京都	324.50	115,584	356
	兵庫	192.20	118,624	617
	和歌山	13.20	1,386	105
	愛媛	105.00	110,250	1,050
- - - 合計	- - -	13,118.45	8,252,898	629
その他すずき類	鹿児島	9.40	29,610	3,150
- - - 合計	- - -	9.40	29,610	3,150
あいなめ	静岡	2.10	5,512	2,625
	北海道	142.50	137,877	968
	青森	105.00	47,351	451
	秋田	41.50	101,673	2,450
	福島	12.10	31,562	2,608
	茨城	10.70	14,605	1,365
	愛知	2.40	3,780	1,575
- - - 合計	- - -	316.30	342,360	1,082
ほっけ	静岡	493.85	375,074	759
	青森	194.00	70,346	363
	宮城	2.00	840	420

生鮮

品名	産地	数量(kg)	金額(税込)	平均単価
ほっけ	秋 田	50.00	18,900	378
	石 川	1,963.00	683,334	348
	- - - 合 計 - - -	2,702.85	1,148,494	425
あんこう	静 岡	152.90	29,329	192
	青 森	7.70	3,001	390
	東 京	11.60	30,450	2,625
	鳥 取	5.00	524	105
	- - - 合 計 - - -	177.20	63,304	357
あまだい	静 岡	159.40	556,639	3,492
	石 川	6.00	15,748	2,625
	福 井	10.90	38,912	3,570
	山 口	44.80	71,326	1,592
	福 岡	113.70	195,224	1,717
	長 崎	1,227.00	936,436	763
	- - - 合 計 - - -	1,561.80	1,814,285	1,162
いしだい	静 岡	187.90	347,107	1,847
	三 重	8.80	17,444	1,982
	- - - 合 計 - - -	196.70	364,551	1,853
きんめだい	静 岡	7,898.20	8,739,134	1,106
	宮 城	3.00	1,890	630
	千 葉	2,553.50	3,191,774	1,250
	東 京	2,377.40	1,553,040	653
	神奈川	45.90	105,639	2,302
	愛 知	209.40	186,021	888
	和歌山	393.10	273,381	695
	福 岡	23.80	31,248	1,313
	- - - 合 計 - - -	13,504.30	14,082,127	1,043
ふえだい	静 岡	21.30	10,870	510
	東 京	39.00	34,080	874
	愛 知	59.60	9,795	164
	- - - 合 計 - - -	119.90	54,745	457
いとよりだい	静 岡	91.20	82,474	904
	愛 知	1.20	2,520	2,100
	和歌山	3.00	1,732	577
	山 口	488.60	228,551	468
	福 岡	51.30	28,192	550
	鹿児島	38.30	28,150	735
	- - - 合 計 - - -	673.60	371,619	552

生鮮

品名	産地	数量(kg)	金額(税込)	平均単価
ふえふきだい	静 岡	55.80	14,630	262
- - - 合 計	- - -	55.80	14,630	262
こち	静 岡	22.80	39,006	1,711
	宮 城	24.00	17,220	718
	東 京	30.90	9,733	315
	愛 知	289.85	316,717	1,093
	山 口	11.50	5,774	502
- - - 合 計	- - -	379.05	388,450	1,025
さより	静 岡	838.75	1,355,392	1,616
	茨 城	276.00	440,370	1,596
	東 京	174.00	218,294	1,255
	神奈川	7.60	31,057	4,086
	福 井	102.90	191,677	1,863
	愛 知	208.30	452,745	2,174
	三 重	6.00	12,600	2,100
	兵 庫	38.00	49,140	1,293
	大 分	64.00	77,700	1,214
- - - 合 計	- - -	1,715.55	2,828,975	1,649
はた	静 岡	61.20	268,351	4,385
	山 口	1.70	4,284	2,520
	高 知	14.00	47,407	3,386
	福 岡	62.50	255,096	4,082
	長 崎	25.80	61,267	2,375
	鹿児島	36.00	78,140	2,171
- - - 合 計	- - -	201.20	714,545	3,551
ほうぼう	静 岡	457.60	266,149	582
	北海道	20.00	6,300	315
	福 島	6.30	1,333	212
	茨 城	304.50	133,162	437
	愛 知	235.40	146,996	624
	和歌山	28.00	7,874	281
	山 口	211.10	93,708	444
- - - 合 計	- - -	1,262.90	655,522	519
まとうだい	静 岡	73.50	14,388	196
	愛 知	7.20	882	123
	和歌山	65.10	10,393	160
- - - 合 計	- - -	145.80	25,663	176

生鮮

品名	産地	数量(kg)	金額(税込)	平均単価
むつ	静 岡	200.70	221,836	1,105
	茨 城	26.00	6,090	234
	東 京	364.10	413,330	1,135
	愛 知	1,036.60	1,396,326	1,347
	山 口	24.00	51,344	2,139
	福 岡	53.70	88,713	1,652
	長 崎	15.40	10,510	682
- - - 合 計 - - -		1,720.50	2,188,149	1,272
とらふぐ	静 岡	3.00	3,842	1,281
	三 重	48.80	65,896	1,350
	山 口	23.40	20,370	871
- - - 合 計 - - -		75.20	90,108	1,198
その他ふぐ	静 岡	45.00	5,559	124
	愛 知	8.50	11,022	1,297
	山 口	555.20	1,010,837	1,821
	長 崎	48.00	75,600	1,575
- - - 合 計 - - -		656.70	1,103,018	1,680
かます	静 岡	214.40	189,405	883
	千 葉	6.00	6,300	1,050
	東 京	15.00	20,474	1,365
	愛 知	4.40	5,544	1,260
	京 都	108.00	80,640	747
	和歌山	490.00	536,654	1,095
	愛 媛	90.00	69,300	770
	福 岡	146.00	111,090	761
	宮 崎	564.50	423,815	751
	鹿 児 島	345.00	232,876	675
- - - 合 計 - - -		1,983.30	1,676,098	845
かわはぎ	静 岡	487.70	751,963	1,542
	茨 城	7.00	3,674	525
	三 重	424.00	178,182	420
	和歌山	79.20	59,554	752
	山 口	240.50	210,243	874
	愛 媛	142.80	237,846	1,666
- - - 合 計 - - -		1,381.20	1,441,462	1,044
ぼら	静 岡	1,124.60	205,493	183
	宮 城	90.00	25,987	289
	千 葉	979.90	190,131	194
	愛 知	3,591.00	846,929	236
	三 重	279.60	72,218	258
	兵 庫	48.60	4,592	94

生鮮

品名	産地	数量(kg)	金額(税込)	平均単価
- - - 合計	- - -	6,113.70	1,345,350	220
さめ	青森	20.00	2,100	105
	愛知	25.70	1,689	66
	- - - 合計	45.70	3,789	83
さんま	静岡	30.00	1,574	52
	岩手	1,440.00	268,548	186
	宮城	8,800.00	1,808,518	206
	福島	10,220.00	2,092,650	205
	千葉	30,732.00	6,972,420	227
- - - 合計	- - -	51,222.00	11,143,710	218
にぎす	静岡	25.00	18,217	729
	石川	215.00	60,896	283
	愛知	5,069.40	2,251,293	444
	和歌山	308.70	90,412	293
- - - 合計	- - -	5,618.10	2,420,818	431
しいら	静岡	422.60	87,369	207
	千葉	1,898.30	538,175	284
	三重	1,458.60	432,911	297
	和歌山	104.30	29,409	282
- - - 合計	- - -	3,883.80	1,087,864	280
たちうお	静岡	7,574.40	5,052,651	667
	千葉	29,931.30	17,647,909	590
	東京	373.00	325,036	871
	神奈川	1,085.00	1,188,074	1,095
	愛知	800.00	290,110	363
	三重	2,087.60	1,286,706	616
	兵庫	31.40	27,932	890
	和歌山	1,470.70	1,506,724	1,024
	山口	2.40	20,160	8,400
	徳島	1,475.00	1,273,911	864
	愛媛	1,413.80	1,591,712	1,126
	福岡	41.30	38,823	940
	鹿児島	119.70	149,210	1,247
- - - 合計	- - -	46,405.60	30,398,958	655
その他魚類	静岡	195.96	357,437	1,824
	北海道	23.40	32,234	1,378
	岩手	55.65	324,474	5,831
	宮城	233.60	49,496	212
	山形	8.00	1,680	210

生鮮

品名	産地	数量(kg)	金額(税込)	平均単価
その他魚類	福 島	174.60	1,002,639	5,742
	茨 城	95.20	373,007	3,918
	千 葉	10,263.70	2,698,993	263
	東 京	164.00	130,200	794
	石 川	630.00	109,828	174
	福 井	100.00	92,400	924
	愛 知	1,308.95	1,395,832	1,066
	三 重	37.00	29,400	795
	兵 庫	280.20	271,570	969
	和歌山	56.60	12,425	220
	高 知	460.10	163,079	354
	鹿児島	89.30	75,972	851
	- - - 合 計 - - -		14,176.26	7,120,666
雑魚	静 岡	5,223.66	3,093,530	592
	北海道	31.80	42,619	1,340
	青 森	17.60	14,720	836
	宮 城	50.50	77,857	1,542
	秋 田	64.00	62,735	980
	福 島	3.80	997	262
	茨 城	2,366.20	571,261	241
	群 馬	121.00	298,716	2,469
	千 葉	125.50	417,960	3,330
	東 京	222.30	169,950	765
	神奈川	3,578.50	1,524,811	426
	石 川	22.30	17,440	782
	福 井	59.70	156,384	2,619
	長 野	3.00	6,772	2,257
	岐 阜	4,216.00	1,436,536	341
	愛 知	4,197.60	1,358,576	324
	三 重	9.00	21,733	2,415
	滋 賀	22.00	64,680	2,940
	大 阪	45.00	3,150	70
	兵 庫	6.10	640	105
	和歌山	2,073.30	412,571	199
	鳥 取	20.90	12,631	604
	福 岡	57.00	150,252	2,636
長 崎	47.00	332,912	7,083	
鹿児島	15.00	71,502	4,767	
沖 縄	55.20	253,989	4,601	
- - - 合 計 - - -		22,653.96	10,574,924	467
にじます	静 岡	346.80	313,388	904
	長 野	553.90	411,353	743
- - - 合 計 - - -		900.70	724,741	805
やまめ	長 野	23.09	38,105	1,650
- - - 合 計 - - -		23.09	38,105	1,650

生鮮

品名	産地	数量(kg)	金額(税込)	平均単価
うなぎ	静岡	4,030.70	4,164,278	1,033
	東京	50.00	86,624	1,732
	- - - 合計	4,080.70	4,250,902	1,042
その他はげ類	福島	27.10	3,217	119
	愛知	11.00	2,020	184
	- - - 合計	38.10	5,237	137
あゆ	静岡	3,020.38	2,382,171	789
	東京	298.44	358,907	1,203
	石川	58.00	105,104	1,812
	愛知	61.50	80,941	1,316
	滋賀	178.00	267,200	1,501
	徳島	311.60	418,670	1,344
- - - 合計	3,927.92	3,612,993	920	
わかさぎ	北海道	537.60	345,517	643
	青森	42.50	16,380	385
	秋田	558.00	416,736	747
	滋賀	31.50	49,034	1,557
- - - 合計	1,169.60	827,667	708	
どじょう	千葉	134.80	234,336	1,738
	- - - 合計	134.80	234,336	1,738
その他淡水魚	長野	19.90	24,444	1,228
	愛知	9.40	13,324	1,417
	滋賀	3.20	5,040	1,575
	大阪	2.00	1,680	840
	徳島	22.00	23,184	1,054
- - - 合計	56.50	67,672	1,198	
くるまえび	東京	81.60	236,644	2,900
	山梨	16.00	64,784	4,049
	愛知	50.00	153,296	3,066
	鹿児島	1,294.00	5,320,600	4,112
- - - 合計	1,441.60	5,775,324	4,006	
ブラックタイガー	三重	175.20	344,343	1,965
	- - - 合計	175.20	344,343	1,965

生鮮

品名	産地	数量(kg)	金額(税込)	平均単価
その他くるまえばい	静 岡	31.13	38,404	1,234
	福 島	9.00	4,724	525
	茨 城	15.00	17,324	1,155
	千 葉	5.60	11,760	2,100
	東 京	123.30	210,884	1,710
	愛 知	35.85	47,118	1,314
	和歌山	160.00	30,240	189
	鹿児島	695.00	2,681,048	3,858
	沖 縄	42.00	145,530	3,465
- - - 合 計 - - -		1,116.88	3,187,032	2,854
あまえばい	北海道	862.80	1,832,048	2,123
	秋 田	30.00	17,324	577
	石 川	184.00	334,522	1,818
	福 井	1.00	7,350	7,350
	三 重	18.00	45,360	2,520
	- - - 合 計 - - -		1,095.80	2,236,604
こえばい	静 岡	1,553.60	3,736,017	2,405
	富 山	125.30	441,512	3,524
	愛 知	7.20	38,556	5,355
- - - 合 計 - - -		1,686.10	4,216,085	2,500
いせえばい	静 岡	513.32	2,740,832	5,339
	千 葉	101.25	361,695	3,572
	東 京	474.40	1,005,480	2,119
	愛 知	36.05	313,555	8,698
	三 重	170.00	345,450	2,032
- - - 合 計 - - -		1,295.02	4,767,012	3,681
オマール	静 岡	0.60	2,268	3,780
	千 葉	131.20	355,204	2,707
	愛 知	5.28	14,801	2,803
- - - 合 計 - - -		137.08	372,273	2,716
その他えび	静 岡	207.70	221,098	1,065
	北海道	16.50	32,917	1,995
	東 京	1,017.00	1,736,053	1,707
	愛 知	2,014.90	2,403,214	1,193
	三 重	111.50	153,450	1,376
	山 口	135.00	183,954	1,363
	長 崎	15.00	27,300	1,820
	- - - 合 計 - - -		3,517.60	4,757,986

生鮮

品名	産地	数量(kg)	金額(税込)	平均単価
たらばがに	北海道	303.40	189,574	625
	栃木	14.40	126,000	8,750
	東京	60.10	48,986	815
	- - - 合計 - - -	377.90	364,560	965
ずわいがに	静岡	6.00	4,724	787
	北海道	1,447.80	1,135,971	785
	青森	801.76	4,119,201	5,138
	岩手	64.20	169,720	2,644
	宮城	109.70	338,100	3,082
	福島	18.00	5,670	315
	東京	2,398.80	1,837,319	766
	石川	156.00	60,894	390
	愛知	162.00	139,860	863
	兵庫	149.96	652,142	4,349
	島根	846.20	3,476,958	4,109
- - - 合計 - - -	6,160.42	11,940,559	1,938	
けがに	北海道	557.00	755,988	1,357
	青森	24.00	20,160	840
	宮城	255.00	183,066	718
	福島	101.80	79,870	785
	東京	400.00	565,945	1,415
	愛知	125.00	213,407	1,707
- - - 合計 - - -	1,462.80	1,818,436	1,243	
わたりがに	静岡	0.84	1,954	2,326
	秋田	5.00	15,750	3,150
	佐賀	10.00	26,248	2,625
- - - 合計 - - -	15.84	43,952	2,775	
あさひがに	東京	55.00	56,594	1,029
- - - 合計 - - -	55.00	56,594	1,029	
しゃこ	静岡	4.82	79,610	16,517
	青森	8.00	6,510	814
	宮城	7.80	75,914	9,733
	東京	12.30	40,424	3,287
	愛知	9.00	53,811	5,979
	兵庫	5.30	2,226	420
	福岡	230.10	292,942	1,273
- - - 合計 - - -	277.32	551,437	1,988	

生鮮

品名	産地	数量(kg)	金額(税込)	平均単価
その他かに	静 岡	316.06	407,098	1,288
	青 森	222.80	1,009,260	4,530
	宮 城	10.00	10,500	1,050
	秋 田	10.00	3,150	315
	千 葉	10.00	10,500	1,050
	神奈川	59.30	68,491	1,155
	愛 知	363.20	528,358	1,455
	和歌山	38.40	13,454	350
	愛 媛	11.00	11,550	1,050
	高 知	7.20	9,501	1,320
	佐 賀	232.00	50,292	217
	- - - 合 計 - - -		1,279.96	2,122,154
こういか	静 岡	388.20	344,670	888
	福 井	124.30	128,773	1,036
	愛 知	1.30	1,008	775
	兵 庫	17.50	9,291	531
	和歌山	222.30	113,542	511
	鳥 取	136.50	106,154	778
	山 口	35.20	22,463	638
	- - - 合 計 - - -		925.30	725,901
あおりいか	静 岡	7.80	11,768	1,509
	愛 知	2.50	2,608	1,043
	和歌山	9.90	19,582	1,978
	高 知	124.70	139,559	1,119
	鹿児島	7.00	16,904	2,415
- - - 合 計 - - -		151.90	190,421	1,254
やりいか	静 岡	184.00	160,225	871
	青 森	114.50	84,996	742
	福 島	25.20	15,108	600
	茨 城	1,715.40	1,462,856	853
	千 葉	1,294.00	1,384,870	1,070
	福 井	290.00	276,356	953
	愛 知	41.00	351,960	8,584
	兵 庫	552.00	397,728	721
	福 岡	120.00	179,550	1,496
	- - - 合 計 - - -		4,336.10	4,313,649
その他やりいか	静 岡	914.25	624,428	683
	青 森	9,030.00	3,286,920	364
	宮 城	476.00	301,980	634
	茨 城	4,981.50	3,166,427	636
	千 葉	171.00	98,987	579
	愛 知	296.80	182,465	615
	和歌山	18.30	19,771	1,080

生鮮

品名	産地	数量(kg)	金額(税込)	平均単価
その他やりいか	島根	1,127.00	611,204	542
	山口	375.00	823,612	2,196
	- - - 合計 - - -	17,389.85	9,115,794	524
するめいか	静岡	534.00	1,184,443	2,218
	石川	50.00	36,750	735
	鳥取	1,022.00	778,992	762
	山口	5.00	3,150	630
	愛媛	140.00	44,100	315
	福岡	3,430.00	3,104,952	905
	長崎	150.00	133,350	889
- - - 合計 - - -	5,331.00	5,285,737	992	
あかいか	静岡	610.20	906,668	1,486
	千葉	340.50	367,787	1,080
	東京	329.10	310,997	945
	和歌山	5.80	4,168	719
	鹿児島	1,406.00	2,017,084	1,435
- - - 合計 - - -	2,691.60	3,606,704	1,340	
その他いか	静岡	141.00	116,654	827
	北海道	723.60	523,378	723
	宮城	3,156.00	1,758,631	557
	千葉	50.00	42,000	840
	神奈川	74.40	95,886	1,289
	富山	3,544.32	4,545,987	1,283
	石川	16.00	27,720	1,733
	福井	2,676.00	2,024,976	757
	兵庫	2,424.00	1,880,689	776
	鳥取	490.50	350,586	715
- - - 合計 - - -	13,295.82	11,366,507	855	
まだこ	静岡	251.56	445,741	1,772
	北海道	451.00	649,499	1,440
	宮城	775.00	1,618,516	2,088
	山形	297.10	319,095	1,074
	茨城	243.80	272,090	1,116
	東京	4,685.00	5,263,685	1,124
	石川	284.50	460,191	1,618
	愛知	240.78	379,667	1,577
- - - 合計 - - -	7,228.74	9,408,484	1,302	
いいだこ	石川	151.50	132,454	874
	愛知	3.00	1,574	525
	兵庫	27.50	20,366	741

生鮮

品名	産地	数量(kg)	金額(税込)	平均単価
- - - 合計	- - -	182.00	154,394	848
その他たこ	静 岡	192.40	266,062	1,383
	北海道	140.00	144,894	1,035
	青 森	24.30	27,404	1,128
	宮 城	330.00	244,226	740
	福 島	246.00	280,397	1,140
	愛 知	99.20	112,902	1,138
	兵 庫	13.00	15,434	1,187
	福 岡	164.40	356,454	2,168
- - - 合計	- - -	1,209.30	1,447,773	1,197
うに	静 岡	105.50	1,311,915	12,435
	北海道	556.67	6,613,509	11,880
	青 森	81.88	113,816	1,390
	宮 城	67.00	455,962	6,805
	埼 玉	47.94	223,961	4,672
	千 葉	143.05	692,784	4,843
	東 京	114.95	721,290	6,275
	神奈川	32.60	266,962	8,189
	京 都	20.10	168,840	8,400
	大 阪	104.60	650,264	6,217
	山 口	124.80	487,928	3,910
	長 崎	82.00	348,599	4,251
- - - 合計	- - -	1,481.09	12,055,830	8,140
なまこ	静 岡	156.20	70,010	448
	石 川	107.40	140,962	1,312
	愛 知	14.50	37,273	2,571
	広 島	8.00	16,800	2,100
- - - 合計	- - -	286.10	265,045	926
くじら	岩 手	54.10	181,376	3,353
	東 京	275.20	762,474	2,771
	大 阪	2.00	15,750	7,875
	兵 庫	21.00	130,196	6,200
	山 口	14.44	35,532	2,461
- - - 合計	- - -	366.74	1,125,328	3,068
くらげ	広 島	2.00	1,470	735
- - - 合計	- - -	2.00	1,470	735
ほや	青 森	14.60	8,526	584
	宮 城	244.00	149,304	612

生鮮

品名	産地	数量(kg)	金額(税込)	平均単価
- - - 合計	- - -	258.60	157,830	610
その他の水産動物類	東京	4.93	21,741	4,410
	福岡	3.30	11,434	3,465
- - - 合計	- - -	8.23	33,175	4,031
あわび類	静岡	19.15	120,537	6,294
	宮城	68.15	630,272	9,248
	千葉	210.45	984,206	4,677
	東京	637.50	2,235,866	3,507
	山梨	14.00	255,988	18,285
	愛知	318.55	1,224,710	3,845
	島根	42.55	331,485	7,790
	愛媛	5.00	17,324	3,465
	長崎	42.30	239,659	5,666
- - - 合計	- - -	1,357.65	6,040,047	4,449
さざえ	静岡	290.70	317,651	1,093
	千葉	764.10	832,613	1,090
	東京	95.00	52,498	553
	神奈川	130.00	114,444	880
	石川	15.00	8,662	577
	愛知	231.00	145,422	630
	三重	374.90	440,036	1,174
	島根	269.00	288,366	1,072
	岡山	96.50	116,864	1,211
	山口	2,560.00	1,885,782	737
	長崎	945.00	807,066	854
- - - 合計	- - -	5,771.20	5,009,404	868
その他新紐舌目	愛知	12.00	13,860	1,155
- - - 合計	- - -	12.00	13,860	1,155
ばい	静岡	13.00	16,052	1,235
	北海道	1,877.00	1,770,330	943
	青森	15.36	36,288	2,363
	宮城	90.00	168,000	1,867
	福島	199.00	319,620	1,606
	茨城	21.00	9,481	451
	石川	38.00	50,292	1,323
	愛知	40.00	67,200	1,680
	鳥取	36.00	18,584	516
	島根	75.00	79,871	1,065
	山口	250.00	122,847	491
- - - 合計	- - -	2,654.36	2,658,565	1,002

生鮮

品名	産地	数量(kg)	金額(税込)	平均単価
ながらみ	静 岡	2,769.00	1,484,061	536
	千 葉	20.00	16,800	840
	愛 知	7,918.00	2,545,694	322
	- - - 合 計 - - -	10,707.00	4,046,555	378
その他巻貝	静 岡	15.00	14,698	980
	千 葉	10.00	2,100	210
	山 梨	12.00	40,320	3,360
	愛 知	7.00	7,350	1,050
	- - - 合 計 - - -	44.00	64,468	1,465
あかがい	静 岡	68.00	81,364	1,197
	青 森	16.00	13,440	840
	宮 城	150.20	381,120	2,537
	埼 玉	112.00	76,798	686
	千 葉	216.00	242,020	1,120
	愛 知	261.45	82,205	314
	兵 庫	744.00	424,241	570
	香 川	100.00	241,500	2,415
	福 岡	70.00	58,272	832
	長 崎	194.00	149,624	771
	大 分	28.50	31,236	1,096
- - - 合 計 - - -	1,960.15	1,781,820	909	
たいらがい	静 岡	21.00	3,307	157
	北海道	940.40	1,637,936	1,742
	宮 城	424.20	1,004,234	2,367
	千 葉	33.00	43,776	1,327
	石 川	19.20	47,880	2,494
	愛 知	950.10	579,902	610
	大 阪	40.00	111,296	2,782
	兵 庫	142.00	21,069	148
	山 口	150.00	63,849	426
	福 岡	6.00	4,200	700
- - - 合 計 - - -	2,725.90	3,517,449	1,290	
その他いがい	青 森	10.00	3,674	367
	- - - 合 計 - - -	10.00	3,674	367
ほたてがい	静 岡	15.00	19,869	1,325
	北海道	4,128.20	3,785,443	917
	青 森	1,338.60	833,494	623
	岩 手	924.00	2,126,587	2,302
	宮 城	3,063.50	2,452,453	801
	東 京	1,158.00	954,856	825

生鮮

品名	産地	数量(kg)	金額(税込)	平均単価
ほたてがい	新潟	0.24	4,032	16,800
- - - 合計	- - -	10,627.54	10,176,734	958
かき	静岡	2,387.70	2,323,697	973
	東京	197.50	110,354	559
	愛知	10.00	11,234	1,123
	三重	130.00	81,900	630
	岡山	3.00	2,100	700
	広島	48.00	36,330	757
	山口	1,029.00	814,166	791
	大分	5.20	16,978	3,265
	宮崎	274.00	315,728	1,152
- - - 合計	- - -	4,084.40	3,712,487	909
あおやぎ	千葉	801.60	1,272,197	1,587
	愛知	99.70	143,092	1,435
	三重	525.50	590,819	1,124
- - - 合計	- - -	1,426.80	2,006,108	1,406
ばかがい	北海道	352.00	144,430	410
	福島	12.00	5,670	473
	千葉	685.50	792,216	1,156
	愛知	421.10	436,070	1,036
- - - 合計	- - -	1,470.60	1,378,386	937
あさり	静岡	89,119.38	47,624,034	534
	東京	55.00	39,898	725
	愛知	949.90	1,496,539	1,575
	三重	4.00	16,800	4,200
	山口	0.00	0	
- - - 合計	- - -	90,128.28	49,177,271	546
はまぐり	静岡	122.00	198,603	1,628
	千葉	97.00	124,946	1,288
	三重	2,350.00	1,471,669	626
	福岡	36.00	13,860	385
- - - 合計	- - -	2,605.00	1,809,078	694
その他あさり・はまぐり	千葉	2,340.00	1,242,547	531
	愛知	854.40	520,302	609
- - - 合計	- - -	3,194.40	1,762,849	552
しじみ	静岡	207.00	77,174	373

生鮮

品名	産地	数量(kg)	金額(税込)	平均単価
しじみ	青森	323.00	437,736	1,355
	愛知	1,252.60	854,546	682
	三重	2,820.00	1,222,860	434
	島根	310.00	318,464	1,027
	福岡	110.00	77,174	702
- - - 合計 - - -		5,022.60	2,987,954	595
その他二枚貝	北海道	119.00	61,996	521
	宮城	120.00	69,290	577
	千葉	54.30	249,578	4,596
	東京	181.00	424,934	2,348
	愛知	5,464.40	4,926,990	902
	三重	5.00	5,250	1,050
	山口	150.00	159,074	1,060
	福岡	4.00	4,200	1,050
	長崎	30.00	26,774	892
- - - 合計 - - -		6,127.70	5,928,086	967
こんぶ	静岡	6.30	16,380	2,600
	岩手	328.00	121,851	371
	宮城	646.00	231,612	359
	神奈川	1,920.60	895,964	467
	三重	897.18	435,201	485
	山口	10.00	1,050	105
- - - 合計 - - -		3,808.08	1,702,058	447
わかめ	静岡	1,236.60	491,528	397
	青森	50.00	13,124	262
	宮城	5,241.00	3,510,228	670
	福島	80.00	8,400	105
	千葉	655.00	616,715	942
	東京	120.00	119,694	997
	石川	4.00	6,614	1,654
	愛知	4,589.00	1,120,340	244
	三重	250.60	146,248	584
	兵庫	120.00	70,560	588
	山口	514.00	271,412	528
	福岡	16.60	8,316	501
	熊本	8.00	30,240	3,780
- - - 合計 - - -		12,884.80	6,413,419	498
のり	静岡	7,058.40	2,938,415	416
	三重	24.00	62,367	2,599
	熊本	20.00	11,548	577
- - - 合計 - - -		7,102.40	3,012,330	424

生鮮

品名	産地	数量(kg)	金額(税込)	平均単価
ひじき	静岡	16.00	49,978	3,124
	神奈川	371.00	214,249	577
	愛知	6.00	2,100	350
	三重	427.65	291,126	681
	山口	669.00	370,020	553
	- - - 合計 - - -		1,489.65	927,473
もずく	千葉	12.00	7,560	630
	東京	486.00	170,624	351
	石川	170.00	133,867	787
	愛知	1,379.40	597,437	433
	三重	199.60	91,906	460
	広島	653.40	353,297	541
	山口	530.00	166,424	314
- - - 合計 - - -		3,430.40	1,521,115	443
その他海藻	愛知	420.00	155,706	371
	三重	16.00	11,760	735
	山口	11.00	23,616	2,147
	福岡	507.40	468,194	923
	熊本	1,043.00	423,088	406
	沖縄	7.50	33,074	4,410
- - - 合計 - - -		2,004.90	1,115,438	556
白子	千葉	72.00	74,126	1,030
	- - - 合計 - - -		74,126	1,030
生鮮	合計	1,386,381.14	893,556,851	645

冷凍

品名	産地	数量(kg)	金額(税込)	平均単価
ほんまぐろ	静岡	1,432.30	4,770,345	3,331
	宮城	630.70	834,416	1,323
	東京	32.70	34,334	1,050
	神奈川	1,190.02	2,154,817	1,811
	- - - 合計	- - -	3,285.72	7,793,912
きわだ	静岡	28,084.90	33,041,791	1,176
	東京	311.80	392,868	1,260
	- - - 合計	- - -	28,396.70	33,434,659
めばち	静岡	295,886.10	229,187,438	775
	宮城	275.00	779,616	2,835
	東京	17,330.80	12,258,368	707
	神奈川	14,942.81	14,297,309	957
	- - - 合計	- - -	328,434.71	256,522,731
びんなが	静岡	16,275.20	15,071,456	926
	宮城	165.00	334,402	2,027
	- - - 合計	- - -	16,440.20	15,405,858
いんどまぐろ	静岡	17,730.90	16,377,319	924
	神奈川	674.20	1,215,489	1,803
	- - - 合計	- - -	18,405.10	17,592,808
その他まぐろ	静岡	21,931.30	20,210,952	922
	宮城	431.00	497,800	1,155
	群馬	40.00	105,000	2,625
	神奈川	347.00	425,191	1,225
	愛知	6,681.00	11,639,329	1,742
	- - - 合計	- - -	29,430.30	32,878,272
かじき	静岡	2,502.40	2,379,538	951
	宮城	130.00	201,600	1,551
	愛知	12.00	16,800	1,400
	- - - 合計	- - -	2,644.40	2,597,938
かつお	静岡	29,154.30	27,589,758	946
	- - - 合計	- - -	29,154.30	27,589,758
しろさけ	静岡	151.80	346,537	2,283

冷凍

品名	産地	数量(kg)	金額(税込)	平均単価
しろさけ	北海道	2,382.00	1,299,910	546
	千葉	24.00	18,900	788
	東京	4,750.00	2,901,044	611
	神奈川	228.15	382,063	1,675
	三重	280.00	147,000	525
- - - 合計	- - -	7,815.95	5,095,454	652
ぎんざけ	静岡	3,861.10	2,963,116	767
	宮城	168.00	135,828	809
	千葉	1,930.00	1,114,562	577
	東京	30,947.00	18,585,570	601
	岐阜	31.50	29,294	930
	愛知	1,989.50	1,314,001	660
	三重	5,200.00	2,949,704	567
- - - 合計	- - -	44,127.10	27,092,075	614
べにざけ	北海道	72.00	58,968	819
	東京	175.32	263,475	1,503
	三重	68.04	50,008	735
- - - 合計	- - -	315.36	372,451	1,181
ますのすけ	東京	155.00	155,659	1,004
	- - - 合計	- - -	155.00	155,659
その他さけ	静岡	1,276.10	760,932	596
	東京	580.00	640,710	1,105
	愛知	18.00	20,474	1,137
	三重	405.00	233,882	577
- - - 合計	- - -	2,279.10	1,655,998	727
ます	静岡	410.34	480,543	1,171
	青森	1.50	472	315
	宮城	250.00	164,059	656
	秋田	11.00	4,620	420
	東京	5,676.00	4,136,519	729
	愛知	7,557.00	3,517,772	465
	三重	2,250.00	1,966,008	874
	兵庫	19.20	20,160	1,050
- - - 合計	- - -	16,175.04	10,290,153	636
その他ます	静岡	3.00	4,094	1,365
	宮城	90.00	37,800	420
	東京	667.70	605,712	907
	愛知	24.00	33,600	1,400
	三重	2,345.00	2,024,229	863

冷凍

品名	産地	数量(kg)	金額(税込)	平均単価
- - - 合計	- - -	3,129.70	2,705,435	864
まいわし	千葉	88.00	46,886	533
	東京	80.00	19,844	248
	神奈川	60.00	35,910	599
- - - 合計	- - -	228.00	102,640	450
その他いわし	愛知	60.00	46,724	779
	- - - 合計	- - -	60.00	46,724
しらす	静岡	53.80	141,032	2,621
	- - - 合計	- - -	53.80	141,032
このしろ	三重	54.00	56,700	1,050
	- - - 合計	- - -	54.00	56,700
にしん	北海道	24.00	34,020	1,418
	- - - 合計	- - -	24.00	34,020
あじ	静岡	10.40	9,280	892
	宮城	9.60	7,912	824
	千葉	83.00	41,642	502
	東京	2,280.00	752,260	330
	神奈川	184.00	73,416	399
	愛知	3,946.00	1,632,324	414
	三重	112.00	46,368	414
	兵庫	156.00	114,660	735
- - - 合計	- - -	6,781.00	2,677,862	395
さば	静岡	929.49	690,060	742
	青森	190.00	137,024	721
	宮城	2,875.40	1,705,794	593
	茨城	200.00	92,400	462
	千葉	1,755.00	771,014	439
	東京	19,207.30	10,591,656	551
	神奈川	100.00	51,450	515
	愛知	1,842.00	924,460	502
	三重	4,650.00	2,716,024	584
	大阪	7,880.00	3,851,392	489
	兵庫	182.40	191,520	1,050
	長崎	150.00	86,394	576
- - - 合計	- - -	39,961.59	21,809,188	546

冷凍

品名	産地	数量(kg)	金額(税込)	平均単価
ぶり	静岡	17.00	11,245	661
	宮城	311.00	369,001	1,186
	千葉	53.90	28,297	525
	東京	2,192.90	935,500	427
	石川	27.20	18,564	683
	愛知	60.00	44,100	735
	三重	212.30	100,311	472
	鳥取	99.50	41,790	420
	長崎	330.00	236,768	717
- - - 合計	- - -	3,303.80	1,785,576	540
ひらめ	東京	20.00	13,650	683
	三重	64.00	114,240	1,785
	- - - 合計	- - -	84.00	127,890
その他かれい	静岡	230.69	462,866	2,006
	宮城	1,365.00	582,644	427
	東京	10,206.00	7,475,854	732
	石川	22.40	26,332	1,176
	愛知	1,628.00	844,508	519
	三重	740.00	502,214	679
	京都	20.00	21,000	1,050
- - - 合計	- - -	14,212.09	9,915,418	698
したびらめ	愛知	18.00	21,104	1,172
- - - 合計	- - -	18.00	21,104	1,172
たら	静岡	54.90	103,317	1,882
	東京	360.00	368,540	1,024
	愛知	20.00	17,850	893
	- - - 合計	- - -	434.90	489,707
メルルーサ	静岡	6.90	13,257	1,921
	東京	886.00	874,494	987
	愛知	558.00	647,318	1,160
	- - - 合計	- - -	1,450.90	1,535,069
その他たら	静岡	1.80	1,512	840
	東京	2,544.00	1,579,726	621
	愛知	614.00	352,682	574
	- - - 合計	- - -	3,159.80	1,933,920

冷凍

品名	産地	数量(kg)	金額(税込)	平均単価
ぎんだら	静 岡	46.90	87,076	1,857
	福 島	907.20	1,512,181	1,667
	千 葉	20.00	30,974	1,549
	東 京	1,885.50	2,858,227	1,516
	愛 知	404.00	654,988	1,621
	三 重	680.40	1,081,854	1,590
- - - 合 計 - - -		3,944.00	6,225,300	1,578
れんこだい	埼 玉	39.80	23,100	580
	東 京	359.00	214,722	598
	長 崎	9.60	11,970	1,247
- - - 合 計 - - -		408.40	249,792	612
その他たい	静 岡	123.20	61,780	501
	東 京	630.00	462,724	734
	岐 阜	4.30	12,642	2,940
- - - 合 計 - - -		757.50	537,146	709
さわら	静 岡	316.20	458,689	1,451
	東 京	8,947.20	5,481,920	613
	神奈川	6.00	6,950	1,158
	愛 知	399.00	294,465	738
	三 重	1,376.00	666,792	485
	兵 庫	172.80	136,080	788
	鳥 取	170.00	217,770	1,281
	山 口	480.00	340,200	709
- - - 合 計 - - -		11,867.20	7,602,866	641
めぬけ	静 岡	59.63	47,253	792
	宮 城	48.30	36,514	756
	千 葉	1,454.40	596,328	410
	東 京	3,348.00	2,085,624	623
	神奈川	50.00	7,874	157
	愛 知	338.00	266,060	787
	三 重	3,410.00	1,771,129	519
	兵 庫	261.40	330,350	1,264
- - - 合 計 - - -		8,969.73	5,141,132	573
めばる	愛 知	6.00	7,454	1,242
- - - 合 計 - - -		6.00	7,454	1,242
いぼたい	静 岡	6.24	9,576	1,535
	東 京	672.00	492,068	732
	愛 知	1,366.00	727,566	533
	三 重	350.00	238,868	682

冷凍

品名	産地	数量(kg)	金額(税込)	平均単価
- - - 合計	- - -	2,394.24	1,468,078	613
あなご	静 岡	228.00	540,120	2,369
	青 森	16.00	47,248	2,953
	宮 城	26.88	41,328	1,538
	東 京	439.60	986,370	2,244
	岐 阜	179.20	464,520	2,592
	愛 知	327.50	504,420	1,540
	大 阪	160.00	201,600	1,260
	山 口	9.00	18,900	2,100
	長 崎	20.00	32,550	1,628
- - - 合計	- - -	1,406.18	2,837,056	2,018
ほっけ	静 岡	53.00	44,520	840
	北海道	7,590.00	1,278,266	168
	宮 城	1,216.95	642,828	528
	茨 城	37.00	10,489	283
	栃 木	3,994.00	1,101,385	276
	千 葉	90.00	25,514	283
	東 京	201.70	196,772	976
	三 重	16.00	13,608	851
	- - - 合計	- - -	13,198.65	3,313,382
あんこう	千 葉	29.00	9,744	336
	- - - 合計	- - -	29.00	9,744
あまだい	東 京	60.00	74,548	1,242
	- - - 合計	- - -	60.00	74,548
きんめだい	宮 城	750.00	735,408	981
	東 京	3,280.00	2,576,269	785
	- - - 合計	- - -	4,030.00	3,311,677
いとよりだい	東 京	10.00	11,024	1,102
	- - - 合計	- - -	10.00	11,024
さより	愛 知	150.00	493,080	3,287
	- - - 合計	- - -	150.00	493,080
むつ	静 岡	50.00	104,790	2,096
	宮 城	300.00	463,050	1,544
	東 京	641.80	1,298,610	2,023

冷凍

品名	産地	数量(kg)	金額(税込)	平均単価
むつ	神奈川	270.00	623,700	2,310
- - - 合計	- - -	1,261.80	2,490,150	1,973
その他ふぐ	山 口	10.00	11,024	1,102
- - - 合計	- - -	10.00	11,024	1,102
かます	長 崎	80.00	96,600	1,208
- - - 合計	- - -	80.00	96,600	1,208
さんま	静 岡	23.00	37,422	1,627
	北海道	6,290.00	909,508	145
	宮 城	8,686.87	2,194,829	253
	茨 城	130.00	19,790	152
	東 京	180.00	113,400	630
	愛 知	24.00	26,040	1,085
- - - 合計	- - -	15,333.87	3,300,989	215
にぎす	静 岡	100.00	163,800	1,638
	愛 知	107.00	94,038	879
- - - 合計	- - -	207.00	257,838	1,246
しいら	静 岡	5.70	6,583	1,155
	宮 城	410.00	206,640	504
	神奈川	44.00	32,340	735
- - - 合計	- - -	459.70	245,563	534
たちうお	静 岡	176.88	134,009	758
	東 京	2,574.00	1,191,000	463
	石 川	2.40	4,284	1,785
	愛 知	138.00	132,824	962
	三 重	2,840.00	1,013,241	357
	兵 庫	67.20	63,504	945
	徳 島	10.00	14,280	1,428
- - - 合計	- - -	5,808.48	2,553,142	440
まなかつお	東 京	10.00	11,550	1,155
- - - 合計	- - -	10.00	11,550	1,155
その他魚類	静 岡	349.09	666,478	1,909
	宮 城	15.00	14,172	945
	東 京	5,706.74	4,720,114	827
	愛 知	3,388.00	2,410,164	711

冷凍

品名	産地	数量(kg)	金額(税込)	平均単価
その他魚類	三 重	1,134.00	1,264,121	1,115
	鳥 取	2,790.00	2,032,093	728
	広 島	32.00	21,210	663
	徳 島	409.00	465,874	1,139
	香 川	100.00	36,750	368
	福 岡	24.00	15,960	665
	- - - 合 計 - - -		13,947.83	11,646,936
雑魚	東 京	1,401.00	912,616	651
	愛 知	66.00	96,768	1,466
	- - - 合 計 - - -		1,467.00	1,009,384
うなぎ	静 岡	3,999.45	18,746,538	4,687
	東 京	10,038.10	14,724,373	1,467
	愛 知	1,165.00	4,372,284	3,753
	大 阪	30.00	28,350	945
	- - - 合 計 - - -		15,232.55	37,871,545
あゆ	東 京	340.00	725,024	2,132
	- - - 合 計 - - -		340.00	725,024
わかさぎ	東 京	1,685.00	629,358	374
	- - - 合 計 - - -		1,685.00	629,358
ブラックタイガー	静 岡	320.00	467,978	1,462
	東 京	15,319.80	15,757,674	1,029
	福 井	442.80	460,844	1,041
	岐 阜	554.80	423,254	763
	愛 知	3,778.46	3,857,340	1,021
	三 重	487.60	725,214	1,487
	兵 庫	228.00	102,942	452
	福 岡	0.96	23,184	24,150
	- - - 合 計 - - -		21,132.42	21,818,430
その他くるまえび	東 京	1,428.00	2,348,002	1,644
	愛 知	1,467.00	2,673,816	1,823
	- - - 合 計 - - -		2,895.00	5,021,818
あまえび	静 岡	3.00	12,096	4,032
	東 京	5,336.70	6,080,294	1,139
	神奈川	855.00	1,731,870	2,026
	愛 知	84.00	108,864	1,296
	三 重	390.00	1,088,416	2,791

冷凍

品名	産地	数量(kg)	金額(税込)	平均単価
あまえび	兵庫	549.00	1,888,360	3,440
- - - 合計	- - -	7,217.70	10,909,900	1,512
こえび	静岡	959.00	3,393,694	3,539
	愛知	70.00	32,340	462
- - - 合計	- - -	1,029.00	3,426,034	3,329
いせえび	静岡	230.00	745,500	3,241
	東京	84.00	288,540	3,435
	愛知	125.00	443,940	3,552
	三重	371.00	945,210	2,548
- - - 合計	- - -	810.00	2,423,190	2,992
その他えび	静岡	487.60	1,230,257	2,523
	千葉	12.00	34,020	2,835
	東京	34,462.30	42,359,995	1,229
	神奈川	264.00	556,290	2,107
	岐阜	5,265.20	4,888,858	929
	愛知	26,200.50	46,264,801	1,766
	三重	14,040.50	15,442,108	1,100
	大阪	2,456.40	2,576,384	1,049
	徳島	10.00	33,600	3,360
	福岡	25.00	127,574	5,103
- - - 合計	- - -	83,223.50	113,513,887	1,364
たらばがに	静岡	152.00	498,960	3,283
	北海道	32.00	90,720	2,835
	茨城	7.20	20,790	2,888
	栃木	72.00	630,000	8,750
	東京	590.00	845,458	1,433
	愛知	200.20	558,020	2,787
	福岡	167.60	455,384	2,717
- - - 合計	- - -	1,221.00	3,099,332	2,538
ずわいがに	静岡	273.00	522,602	1,914
	北海道	240.00	303,711	1,265
	岩手	124.40	351,330	2,824
	東京	14,731.12	23,896,851	1,622
	神奈川	42.00	77,280	1,840
	福井	6.00	11,340	1,890
	愛知	3,411.40	4,778,909	1,401
	三重	390.00	592,775	1,520
	大阪	15.00	20,210	1,347
	鳥取	2,547.30	5,393,110	2,117
	島根	666.00	1,414,350	2,124
	福岡	60.20	107,730	1,790

冷凍

品名	産地	数量(kg)	金額(税込)	平均単価
- - - 合計	- - -	22,506.42	37,470,198	1,665
けがに	東 京	160.00	327,600	2,048
	愛 知	216.00	430,920	1,995
- - - 合計	- - -	376.00	758,520	2,017
わたりがに	東 京	372.00	212,936	572
	神奈川	2.00	2,058	1,029
	愛 知	2,468.00	1,463,440	593
- - - 合計	- - -	2,842.00	1,678,434	591
その他かに	東 京	382.00	225,182	589
	愛 知	144.00	193,536	1,344
	鳥 取	8.00	21,420	2,678
- - - 合計	- - -	534.00	440,138	824
こういか	静 岡	1,644.00	2,970,334	1,807
	東 京	4,164.00	7,716,077	1,853
	三 重	828.00	1,364,572	1,648
	大 阪	40.00	39,898	997
	兵 庫	4.00	2,520	630
	徳 島	195.00	265,272	1,360
- - - 合計	- - -	6,875.00	12,358,673	1,798
あおりいか	東 京	488.00	439,522	901
- - - 合計	- - -	488.00	439,522	901
やりいか	静 岡	2,373.00	1,569,003	661
	茨 城	12.00	9,974	831
	東 京	149.00	183,120	1,229
	愛 知	32.00	64,176	2,006
	三 重	278.00	217,544	783
	大 阪	1,002.24	1,366,084	1,363
	福 岡	553.00	807,962	1,461
- - - 合計	- - -	4,399.24	4,217,863	959
するめいか	北海道	818.00	289,063	353
	青 森	2,731.30	1,019,736	373
	茨 城	2,289.00	1,909,949	834
	千 葉	2,205.00	744,448	338
	東 京	29,271.88	10,319,421	353
	神奈川	1,409.70	2,039,112	1,446
	愛 知	12.00	6,300	525

冷凍

品名	産地	数量(kg)	金額(税込)	平均単価
するめいか	三重	10.00	14,174	1,417
- - - 合計	- - -	38,746.88	16,342,203	422
あかいか	青森	674.00	382,714	568
	茨城	1,386.00	846,656	611
	千葉	1,930.00	947,718	491
	東京	47.00	30,332	645
	兵庫	200.00	84,000	420
- - - 合計	- - -	4,237.00	2,291,420	541
その他いか	静岡	54.21	72,987	1,346
	青森	17,167.50	6,383,476	372
	秋田	150.00	307,114	2,047
	千葉	6,632.50	2,680,590	404
	東京	644.50	778,404	1,208
	石川	4,104.00	1,424,208	347
	愛知	500.00	412,356	825
	三重	630.00	853,398	1,355
	大阪	50.00	55,648	1,113
	山口	8.40	9,072	1,080
	徳島	130.00	86,750	667
	沖縄	1,144.50	1,664,767	1,455
- - - 合計	- - -	31,215.61	14,728,770	472
まだこ	静岡	11,829.00	15,026,314	1,270
	茨城	320.00	503,474	1,573
	東京	11,647.00	8,113,590	697
	愛知	110.00	206,850	1,880
	三重	594.00	958,010	1,613
	大阪	3,118.00	2,054,492	659
	徳島	288.00	350,784	1,218
	福岡	60.00	69,300	1,155
- - - 合計	- - -	27,966.00	27,282,814	976
いいだこ	静岡	195.00	177,179	909
	東京	108.00	50,274	466
	兵庫	8.00	8,400	1,050
- - - 合計	- - -	311.00	235,853	758
ばい	宮城	57.60	149,936	2,603
	東京	60.00	92,400	1,540
- - - 合計	- - -	117.60	242,336	2,061
その他いがい	東京	150.00	97,646	651

冷凍

品名	産地	数量(kg)	金額(税込)	平均単価
- - - 合計	- - -	150.00	97,646	651
ほたてがい	静岡	40.00	36,854	921
	北海道	3,730.00	2,215,382	594
	青森	48.00	92,292	1,923
	宮城	114.40	254,100	2,221
	福島	330.00	197,504	598
	東京	12,808.90	12,842,628	1,003
	神奈川	137.13	435,569	3,176
	愛知	14,660.00	11,707,952	799
- - - 合計	- - -	31,868.43	27,782,281	872
かき	愛知	114.80	110,772	965
	三重	270.00	190,784	707
	広島	30.00	26,248	875
- - - 合計	- - -	414.80	327,804	790
ばかがい	東京	160.00	294,516	1,841
- - - 合計	- - -	160.00	294,516	1,841
あさり	東京	2,290.00	1,578,456	689
	愛知	1,670.00	1,116,140	668
- - - 合計	- - -	3,960.00	2,694,596	680
その他二枚貝	静岡	25.00	99,750	3,990
	東京	168.00	476,332	2,835
- - - 合計	- - -	193.00	576,082	2,985
もずく	愛知	216.00	192,780	893
	沖縄	432.00	114,654	265
- - - 合計	- - -	648.00	307,434	474
その他食品	静岡	367.00	374,508	1,020
	愛知	120.00	122,634	1,022
- - - 合計	- - -	487.00	497,142	1,021
冷凍	合計	999,113.29	885,268,229	886

塩蔵加工

品名	産地	数量(kg)	金額(税込)	平均単価
なまこ	北海道	1.00	26,250	26,250
	愛知	7.00	5,722	817
	- - - 合計	8.00	31,972	3,997
かずのこ	北海道	593.40	1,510,212	2,545
	東京	87.60	463,428	5,290
	神奈川	241.40	1,262,834	5,231
	新潟	15.84	17,324	1,094
	愛知	72.00	86,934	1,207
	- - - 合計	1,010.24	3,340,732	3,307
すじこ	青森	84.00	112,768	1,342
	東京	31.20	182,174	5,839
	愛知	1.60	33,600	21,000
	- - - 合計	116.80	328,542	2,813
いくら	北海道	1,902.20	13,306,492	6,995
	青森	48.00	1,182,510	24,636
	岩手	43.20	272,160	6,300
	宮城	112.80	119,322	1,058
	埼玉	36.00	224,910	6,248
	千葉	690.20	506,491	734
	東京	796.60	8,896,856	11,169
	大阪	282.00	582,224	2,065
	山口	12.00	69,300	5,775
	福岡	1,290.80	1,312,548	1,017
	- - - 合計	5,213.80	26,472,813	5,077
たらこ	北海道	286.00	580,020	2,028
	千葉	16.20	34,020	2,100
	東京	181.20	362,665	2,001
	愛知	64.00	171,360	2,678
	山口	36.00	78,434	2,179
	福岡	1,076.30	3,298,144	3,064
	- - - 合計	1,659.70	4,524,643	2,726
その他魚卵	静岡	13.00	4,094	315
	東京	80.88	229,382	2,836
	神奈川	17.60	97,818	5,558
	石川	7.00	73,498	10,500
	- - - 合計	118.48	404,792	3,417
白子	山口	5.50	33,180	6,033

塩蔵加工

品名	産地	数量(kg)	金額(税込)	平均単価
- - - 合計	- - -	5.50	33,180	6,033
塩さけ	静 岡	6,113.00	4,864,076	796
	北海道	10,648.30	6,420,962	603
	青 森	16.00	13,776	861
	宮 城	6,921.50	5,606,900	810
	茨 城	400.00	334,320	836
	千 葉	40,010.00	26,963,664	674
	東 京	18,835.00	12,305,958	653
	愛 知	824.00	563,640	684
- - - 合計	- - -	83,767.80	57,073,296	681
塩ます	静 岡	152.00	99,750	656
	北海道	87.80	269,420	3,069
	千 葉	704.00	436,548	620
	東 京	45.00	21,420	476
- - - 合計	- - -	988.80	827,138	837
塩さば	静 岡	61.78	85,356	1,382
	青 森	155.70	678,288	4,356
	茨 城	371.20	236,460	637
	千 葉	5,934.57	5,275,718	889
	東 京	423.40	1,058,900	2,501
	愛 知	180.00	139,856	777
	三 重	80.00	50,400	630
- - - 合計	- - -	7,206.65	7,524,978	1,044
塩さんま	静 岡	14.40	188,990	13,124
	北海道	10,834.20	3,818,984	352
- - - 合計	- - -	10,848.60	4,007,974	369
塩辛	静 岡	3,011.96	3,417,798	1,135
	北海道	524.04	466,304	890
	青 森	1,721.20	560,154	325
	宮 城	4,835.80	4,937,959	1,021
	東 京	82.60	56,854	688
	神奈川	232.44	559,160	2,406
	新 潟	25.20	39,686	1,575
	- - - 合計	- - -	10,433.24	10,037,915
開干	静 岡	70,918.41	43,077,810	607
	北海道	193.00	202,230	1,048
	青 森	6.14	33,524	5,460
	宮 城	29.10	22,627	778
	福 島	402.40	570,258	1,417

塩蔵加工

品名	産地	数量(kg)	金額(税込)	平均単価
開干	茨城	14,400.50	11,246,802	781
	千葉	2,237.00	1,647,049	736
	東京	884.93	447,247	505
	神奈川	36.00	68,040	1,890
	岐阜	13.80	10,867	787
	愛知	284.00	176,641	622
	三重	248.00	75,892	306
	島根	48.40	81,060	1,675
	山口	1,699.60	1,767,316	1,040
	福岡	2.40	9,240	3,850
- - - 合計 - - -		91,403.68	59,436,603	650
燻製	東京	351.62	691,436	1,966
	愛知	1,050.00	1,694,694	1,614
	大阪	948.00	724,122	764
- - - 合計 - - -		2,349.62	3,110,252	1,324
塩干	静岡	12,285.00	25,573,661	2,082
	北海道	3,858.80	2,034,858	527
	青森	370.60	327,180	883
	岩手	2,808.40	1,511,447	538
	宮城	11,659.30	9,221,467	791
	茨城	115.20	105,586	917
	千葉	1,036.00	760,560	734
	東京	4,481.00	4,278,480	955
	神奈川	32.40	40,068	1,237
	富山	50.00	64,310	1,286
	石川	265.00	320,825	1,211
	愛知	6,376.00	4,243,218	665
	三重	1,068.40	1,015,978	951
	滋賀	48.00	47,496	990
	兵庫	342.40	852,284	2,489
	鳥取	13.60	21,798	1,603
	島根	90.00	63,786	709
	広島	119.00	104,107	875
	山口	458.00	328,038	716
	徳島	832.00	840,630	1,010
香川	210.00	236,250	1,125	
愛媛	321.60	347,760	1,081	
福岡	541.00	608,232	1,124	
- - - 合計 - - -		47,381.70	52,948,019	1,117
素干	静岡	154.19	729,707	4,733
	北海道	625.00	419,054	670
	宮城	7.80	33,441	4,287
	茨城	2,194.00	1,510,620	689
	千葉	48.00	89,040	1,855
	東京	2,858.40	1,637,908	573
	福井	7.00	9,554	1,365

塩蔵加工

品名	産地	数量(kg)	金額(税込)	平均単価
素干	愛知	1,162.30	507,024	436
	大阪	1,213.20	2,111,548	1,740
	山口	872.00	715,572	821
	福岡	109.80	124,550	1,134
	大分	754.80	1,043,216	1,382
- - - 合計 - - -		10,006.49	8,931,234	893
丸干	北海道	552.00	402,254	729
	青森	26.80	40,236	1,501
	岩手	1,080.00	976,802	904
	宮城	0.80	3,674	4,593
	千葉	9,309.55	4,372,013	470
	東京	98.96	371,132	3,750
	石川	8.00	20,160	2,520
	愛知	315.50	208,266	660
	三重	635.20	303,652	478
	島根	24.00	34,272	1,428
	山口	8.00	7,560	945
	福岡	2.40	4,830	2,013
	大分	211.60	267,702	1,265
- - - 合計 - - -		12,272.81	7,012,553	571
煮干	静岡	26,658.10	38,701,557	1,452
	青森	1,821.80	4,371,045	2,399
	福島	35.00	126,630	3,618
	茨城	912.00	928,620	1,018
	千葉	4,385.50	5,832,890	1,330
	東京	9,479.40	13,248,305	1,398
	神奈川	10.00	25,971	2,597
	愛知	1,414.20	2,575,970	1,822
	三重	749.68	778,150	1,038
	大阪	339.20	460,239	1,357
	兵庫	709.80	396,490	559
	和歌山	36.00	28,980	805
	広島	1,631.50	2,332,700	1,430
	香川	1,580.50	2,357,354	1,492
福岡	1,148.88	1,711,246	1,489	
- - - 合計 - - -		50,911.56	73,876,147	1,451
揚物	静岡	16,577.21	6,567,817	396
	岩手	370.00	155,479	420
	宮城	6,962.20	5,651,208	812
	福島	180.00	137,913	766
	茨城	360.00	113,400	315
	東京	124.00	60,401	487
	神奈川	135.20	187,162	1,384
	新潟	6,096.50	3,394,275	557
	石川	1,713.88	784,365	458
岐阜	140.00	46,945	335	

塩蔵加工

品名	産地	数量(kg)	金額(税込)	平均単価
揚物	愛知	12,435.20	21,559,753	1,734
	三重	763.70	301,514	395
	京都	6,257.50	4,187,139	669
	大阪	54.00	28,350	525
	兵庫	1,296.30	603,464	466
	島根	60.00	28,350	473
	岡山	1,202.80	652,158	542
	福岡	16.00	11,760	735
	長崎	196.00	214,814	1,096
- - - 合計 - - -		54,940.49	44,686,267	813
はんぺん	静岡	18,120.90	6,174,929	341
	東京	46.00	24,716	537
	新潟	1,297.00	604,180	466
	石川	17.00	7,664	451
	愛知	190.80	138,256	725
- - - 合計 - - -		19,671.70	6,949,745	353
練製品	静岡	15,011.80	17,982,551	1,198
	北海道	32.00	91,350	2,855
	宮城	3,533.10	3,049,712	863
	秋田	76.60	199,166	2,600
	福島	634.00	51,240	81
	東京	1,936.00	2,342,126	1,210
	神奈川	1,148.30	1,299,023	1,131
	新潟	4,347.50	2,750,305	633
	石川	1,445.00	1,324,365	917
	岐阜	6.00	1,952	325
	愛知	17,232.70	11,966,396	694
	三重	2,507.70	1,534,101	612
	京都	23.00	36,222	1,575
	大阪	234.00	709,162	3,031
	兵庫	5,926.00	2,131,099	360
	島根	450.00	259,864	577
	岡山	52.00	59,342	1,141
広島	382.00	488,826	1,280	
- - - 合計 - - -		54,977.70	46,276,802	842
湯煮品	静岡	8,517.70	11,732,862	1,377
	北海道	288.00	274,138	952
	青森	144.00	131,354	912
	岩手	390.00	368,288	944
	宮城	40.00	63,000	1,575
	福島	132.00	78,960	598
	茨城	19.80	90,436	4,567
	千葉	1,512.00	1,573,110	1,040
	東京	1,296.00	1,497,848	1,156
	福井	52.00	69,194	1,331
	愛知	1,859.00	2,022,424	1,088

塩蔵加工

品名	産地	数量(kg)	金額(税込)	平均単価
湯煮品	三重	190.30	172,248	905
	大阪	330.00	93,448	283
	兵庫	716.80	857,220	1,196
	香川	238.00	287,280	1,207
	鹿児島	18.72	29,106	1,555
- - - 合計	- - -	15,744.32	19,340,916	1,228
粕漬け	静岡	1,622.30	2,838,581	1,750
	宮城	208.00	185,548	892
	東京	203.00	431,538	2,126
- - - 合計	- - -	2,033.30	3,455,667	1,700
糀漬け	静岡	10,753.74	9,502,385	884
	宮城	926.04	764,022	825
	岐阜	82.80	34,776	420
- - - 合計	- - -	11,762.58	10,301,183	876
味付品	北海道	223.20	137,466	616
	青森	6,189.68	2,739,531	443
	宮城	3,866.84	2,970,446	768
	福島	108.00	30,710	284
	茨城	108.72	223,158	2,053
	東京	15.00	25,200	1,680
	新潟	82.80	86,936	1,050
	三重	172.80	66,024	382
	大阪	12.00	11,340	945
	山口	1,709.00	189,308	111
	福岡	12.00	3,780	315
	熊本	252.00	88,514	351
	- - - 合計	- - -	12,752.04	6,572,413
調味漬品	静岡	13,307.88	10,560,353	794
	北海道	24.20	35,382	1,462
	青森	8,885.80	1,641,650	185
	宮城	174.28	474,853	2,725
	千葉	270.00	18,900	70
	東京	93.40	90,011	964
	神奈川	33.68	49,410	1,467
	新潟	138.96	179,013	1,288
	石川	2.40	4,284	1,785
	福井	37.50	220,500	5,880
	京都	78.00	182,692	2,342
	兵庫	36.00	68,144	1,893
	- - - 合計	- - -	23,082.10	13,525,192
鰻加工品	静岡	1,926.10	9,749,493	5,062

塩蔵加工

品名	産地	数量(kg)	金額(税込)	平均単価
鰻加工品	東 京	493.00	803,250	1,629
	愛 知	2.40	4,032	1,680
	大 阪	1,832.20	2,401,338	1,311
	- - - 合 計 - - -	4,253.70	12,958,113	3,046
乾節	静 岡	80.00	79,800	998
	千 葉	118.50	136,080	1,148
	東 京	133.00	90,090	677
	愛 知	655.60	713,538	1,088
	- - - 合 計 - - -	987.10	1,019,508	1,033
みりん干し	静 岡	2,380.32	1,330,884	559
	宮 城	2,456.95	2,077,460	846
	茨 城	198.00	70,686	357
	千 葉	2,949.09	2,072,765	703
	東 京	119.60	75,220	629
	石 川	21.60	38,304	1,773
	愛 知	115.20	139,104	1,208
	三 重	132.00	103,530	784
	山 口	425.88	502,138	1,179
	福 岡	8.80	15,120	1,718
- - - 合 計 - - -	8,807.44	6,425,211	730	
サラダ	静 岡	1,050.80	1,402,286	1,334
	千 葉	124.00	84,938	685
	東 京	175.20	221,442	1,264
	神奈川	75.60	141,168	1,867
	新 潟	2.88	5,858	2,034
	石 川	12.50	27,822	2,226
	岐 阜	23.00	17,388	756
	大 阪	108.00	128,730	1,192
	兵 庫	588.00	252,250	429
	福 岡	24.00	11,340	473
- - - 合 計 - - -	2,183.98	2,293,222	1,050	
珍味	静 岡	1,271.00	1,160,284	913
	北海道	111.60	210,793	1,889
	青 森	812.20	1,788,805	2,202
	宮 城	472.20	1,055,230	2,235
	福 島	223.00	1,406,373	6,307
	茨 城	1,290.40	1,550,038	1,201
	埼 玉	497.60	1,532,414	3,080
	千 葉	791.60	459,606	581
	東 京	3,895.80	3,562,204	914
	神奈川	128.92	243,652	1,890
	新 潟	585.68	712,784	1,217
	石 川	151.60	237,804	1,569

塩蔵加工

品名	産地	数量(kg)	金額(税込)	平均単価
珍味	山 梨	6.00	55,124	9,187
	愛 知	2,655.00	3,394,282	1,278
	三 重	236.00	376,154	1,594
	大 阪	1,977.96	1,853,974	937
	兵 庫	917.80	1,219,553	1,329
	島 根	260.80	870,093	3,336
	広 島	2,042.20	1,063,292	521
	山 口	505.20	133,623	264
	徳 島	287.60	172,388	599
	佐 賀	21.00	19,844	945
	熊 本	428.80	178,189	416
- - - 合 計 - - -		19,569.96	23,256,503	1,188
調味加工品	静 岡	3,601.95	10,413,729	2,891
	北海道	1,238.40	1,222,512	987
	青 森	101.02	57,055	565
	宮 城	1,916.56	1,774,490	926
	秋 田	13.00	24,096	1,854
	福 島	6.00	23,100	3,850
	千 葉	151.80	135,408	892
	東 京	6,339.60	6,091,104	961
	神奈川	616.14	1,008,940	1,638
	新 潟	1,347.54	1,945,444	1,444
	石 川	32.00	64,260	2,008
	福 井	50.00	49,870	997
	愛 知	8,617.72	8,862,099	1,028
	三 重	17,323.40	1,380,995	80
	滋 賀	4.00	79,800	19,950
	大 阪	2,763.48	3,648,715	1,320
	兵 庫	1,300.92	984,530	757
	奈 良	25.00	21,000	840
	広 島	344,924.00	2,509,772	7
	山 口	144.24	90,090	625
	愛 媛	76.80	88,704	1,155
福 岡	156.48	42,902	274	
熊 本	1,896.60	549,810	290	
- - - 合 計 - - -		392,646.65	41,068,425	105
その他加工品	静 岡	4,886.84	2,663,680	545
	北海道	90.00	86,730	964
	青 森	943.20	2,071,503	2,196
	岩 手	147.20	271,572	1,845
	宮 城	4,171.40	4,089,770	980
	福 島	50.00	34,124	682
	茨 城	127.20	98,280	773
	埼 玉	160.80	152,712	950
	千 葉	106.00	88,200	832
	東 京	1,269.80	1,546,479	1,218
	新 潟	22.50	23,612	1,049
	岐 阜	2,186.40	385,056	176

塩蔵加工

品名	産地	数量(kg)	金額(税込)	平均単価
その他加工品	愛知	582.40	454,418	780
	三重	13,054.00	4,374,248	335
	滋賀	11.60	42,492	3,663
	大阪	432.00	658,978	1,525
	兵庫	303.00	384,824	1,270
	島根	326.40	314,748	964
	岡山	3.36	9,828	2,925
	広島	106.00	47,670	450
	山口	105.60	98,532	933
	愛媛	40.00	109,620	2,741
	福岡	116.80	126,252	1,081
	熊本	44.80	91,812	2,049
	- - - 合計 - - -		29,287.30	18,225,140
魚卵加工品	北海道	10.00	11,550	1,155
	宮城	84.00	70,560	840
	千葉	739.80	728,671	985
	東京	1,053.80	1,860,225	1,765
	愛知	306.20	629,788	2,057
	大阪	1,508.00	1,754,128	1,163
	山口	142.00	374,954	2,641
	福岡	4,029.60	9,098,504	2,258
- - - 合計 - - -		7,873.40	14,528,380	1,845
鳥卵加工	静岡	2,500.48	2,102,824	841
	埼玉	138.00	217,350	1,575
	千葉	21.00	38,660	1,841
	神奈川	852.50	520,258	610
	新潟	4,928.50	4,253,640	863
	愛知	201.00	138,532	689
	- - - 合計 - - -		8,641.48	7,271,264
ワライ	静岡	12.00	11,340	945
	宮城	320.00	202,230	632
	東京	439.00	302,796	690
	愛知	432.00	187,634	434
	香川	120.00	59,212	493
- - - 合計 - - -		1,323.00	763,212	577
ギョウザ	静岡	8,766.90	7,072,116	807
	群馬	224.00	133,088	594
	埼玉	3,283.14	541,717	165
	千葉	435.40	211,957	487
	東京	811.20	259,131	319
	神奈川	1,096.00	392,135	358
	福井	6,764.00	968,244	143
	三重	406.20	271,241	668

塩蔵加工

品名	産地	数量(kg)	金額(税込)	平均単価
キョウサ	大 阪	199.20	108,200	543
- - - 合計 - - -		21,986.04	9,957,829	453
葱菜	静 岡	16,682.50	9,487,852	569
	北海道	39.60	45,738	1,155
	宮 城	986.00	593,140	602
	山 形	215.00	187,210	871
	茨 城	6,914.60	1,782,773	258
	栃 木	215.00	330,470	1,537
	群 馬	158.00	93,744	593
	千 葉	993.80	685,291	690
	東 京	1,696.20	787,678	464
	神奈川	9,024.80	2,952,846	327
	新 潟	3,121.48	2,181,253	699
	石 川	181.20	129,922	717
	福 井	6,790.40	3,012,789	444
	長 野	0.20	11,024	55,120
	岐 阜	5,445.00	3,292,545	605
	愛 知	3,248.00	1,824,161	562
	三 重	340.80	226,736	665
	京 都	5,523.80	3,402,042	616
	大 阪	3,391.38	1,142,509	337
	兵 庫	3,938.60	1,182,932	300
	奈 良	155.00	166,563	1,075
	鳥 取	1,850.00	1,581,510	855
	島 根	434.50	337,634	777
	岡 山	37.00	43,070	1,164
	広 島	629.60	599,688	952
	山 口	544.80	525,559	965
	徳 島	21.00	9,450	450
	香 川	8.00	10,206	1,276
	愛 媛	81.20	121,588	1,497
	福 岡	144.80	77,448	535
	熊 本	198.00	117,400	593
- - - 合計 - - -		73,010.26	36,942,771	506
デパート	静 岡	1,178.40	737,716	626
	岩 手	84.00	49,215	586
	福 島	44.00	43,890	998
	茨 城	676.00	332,007	491
	栃 木	302.80	287,106	948
	群 馬	135.20	87,380	646
	埼 玉	499.20	190,520	382
	千 葉	552.80	307,734	557
	福 井	565.40	238,918	423
	山 梨	24.00	23,688	987
	岐 阜	832.20	767,367	922
	愛 知	13,028.20	5,766,785	443
	三 重	3,005.60	862,304	287
	滋 賀	72.00	27,972	389

塩蔵加工

品名	産地	数量(kg)	金額(税込)	平均単価
デザート	大阪	6,143.00	2,156,190	351
	奈良	128.00	45,018	352
	鳥根	6.00	3,464	577
	広島	256.80	98,517	384
	愛媛	32.00	30,240	945
- - - 合計 - - -		27,565.60	12,056,031	437
その他食品	静岡	11,761.07	8,497,072	722
	北海道	515.16	1,035,352	2,010
	青森	783.60	385,505	492
	岩手	143.68	64,260	447
	宮城	5,452.56	2,962,279	543
	山形	8.00	26,880	3,360
	茨城	322.32	808,742	2,509
	栃木	2.00	2,561	1,281
	群馬	303.00	303,240	1,001
	千葉	233.40	403,431	1,728
	東京	7,718.70	7,291,656	945
	神奈川	745.28	1,318,903	1,770
	新潟	3,218.40	1,978,052	615
	石川	144.60	149,685	1,035
	福井	2,927.40	931,162	318
	山梨	18.00	21,734	1,207
	長野	120.80	257,038	2,128
	岐阜	1,275.00	1,193,428	936
	愛知	17,861.40	10,308,640	577
	三重	4,116.00	1,298,850	316
	大阪	2,347.96	870,186	371
	兵庫	36.80	31,388	853
	奈良	875.60	634,673	725
	和歌山	1,442.80	642,305	445
	鳥取	149.60	159,105	1,064
	鳥根	1,179.10	1,999,840	1,696
	岡山	8.00	6,216	777
	広島	35.20	44,436	1,262
	山口	576.00	309,014	536
	香川	3,976.00	2,196,901	553
	愛媛	7.92	24,948	3,150
	福岡	191.30	258,908	1,353
長崎	448.00	555,701	1,240	
熊本	37.00	32,884	889	
- - - 合計 - - -		68,981.65	47,004,975	681
塩蔵加工	合計	1,197,785.26	704,801,552	588

塩蔵加工

品名	産地	数量(kg)	金額(税込)	平均単価
総合計		3,583,279.69	2,483,626,632	693