

市場月報

平成
21 5

○ 水産物部

- 1 種別取扱高 本月の概要
- 2 種別日別取扱高
- 3 委託・買付別種別取扱高
- 4 県内・県外別種別取扱高
- 5 都道府県別種別取扱高
- 6 品目別取扱数量順位表
- 7 品目別取扱金額順位表
- 8~ 品目産地別取扱高

浜松市中央卸売市場

1 種別取扱高

数量 = kg
金額 = 円(税込)

種別	本月取扱高				一日平均取扱高	
	数量		金額	平均単価	数量	金額
生鮮魚	1,600,820.87	42.5 %	906,107,023	37.1 %	566	41,186,682
冷凍魚	932,024.34	24.7 %	831,763,444	34.1 %	892	37,807,429
塩加品	1,231,557.81	32.8 %	700,361,988	28.8 %	569	31,834,635
合計	3,764,403.02	100 %	2,438,232,455	100 %	648	110,828,747

種別	前月取扱高及び対比			
	数量		金額	
生鮮魚	1,386,381.14	115.5 %	893,556,851	101.4 %
冷凍魚	999,113.29	93.3 %	885,268,229	94.0 %
塩加品	1,197,785.26	102.8 %	704,801,552	99.4 %
合計	3,583,279.69	105.1 %	2,483,626,632	98.2 %

種別	前年同期取扱高及び対比			
	数量		金額	
生鮮魚	1,367,522.99	117.1 %	963,979,296	94.0 %
冷凍魚	976,153.37	95.5 %	925,193,610	89.9 %
塩加品	1,271,763.89	96.8 %	750,508,433	93.3 %
合計	3,615,440.25	104.1 %	2,639,681,339	92.4 %

本月の概要

- | | | | | |
|---------|---------------------|---------|-------|---------------|
| 1 開市日数 | 22 日 | 4 最高売上日 | 5月1日 | 184,126,483 円 |
| 2 最高入荷日 | 5月4日 240,941.82 kg | 5 最低売上日 | 5月20日 | 77,886,175 円 |
| 3 最低入荷日 | 5月29日 118,655.61 kg | | | |

編集方法

この市場月報は、浜松市中央卸売市場において、当該月中に取引された生鮮食料品(青果部・水産物部)に関し、卸売業者が浜松市中央卸売市場業務条例等の定めるところにより提出した各種報告書に基づいて作成しました。

- | | |
|--------|--------------------------------------|
| 単位 | kg・円(税込)にて表示してあります。 |
| 平均単価 | 有効桁において、単純平均値を用いています。 |
| 産地 | 原則として、当該出荷者の属する都道府県別(属人主義)による産地表示です。 |
| 端数処理 | 単位未満の数値を処理してあるため、合計と一致しない場合があります。 |
| お問い合わせ | 浜松市中央卸売市場 053-427-7406 |

2 種別日別取扱高

数量 = kg
金額 = 円(税込)

		生鮮魚		冷凍魚		塩加品	
日	曜日	数量	金額	数量	金額	数量	金額
5月1日	金	71,288.74	54,149,490	77,651.21	69,398,126	79,160.15	60,578,867
5月2日	土	86,343.70	61,496,676	61,853.34	67,214,133	70,348.15	46,033,845
5月3日	日						
5月4日	月	73,671.05	59,023,583	61,713.87	56,197,398	105,556.90	44,332,086
5月5日	火						
5月6日	水						
5月7日	木	62,210.64	42,654,082	43,247.74	36,144,493	54,788.81	31,602,044
5月8日	金	59,985.13	36,277,703	33,969.44	38,694,357	35,249.75	23,473,864
5月9日	土	71,196.65	47,073,638	46,331.00	38,874,386	67,161.00	37,731,429
5月10日	日						
5月11日	月	138,307.38	46,884,014	36,764.68	27,932,958	42,588.65	29,714,476
5月12日	火	72,325.41	40,010,680	59,047.09	44,337,520	76,086.72	42,137,373
5月13日	水						
5月14日	木	75,961.85	39,617,134	47,027.95	38,683,941	44,240.99	28,119,332
5月15日	金	49,760.82	36,524,887	33,052.60	28,632,626	39,078.89	23,809,855
5月16日	土	69,946.65	49,509,506	42,783.50	39,794,011	51,781.88	33,131,677
5月17日	日						
5月18日	月	57,536.95	35,152,683	42,676.86	43,181,561	50,827.08	28,276,875
5月19日	火	45,694.13	27,128,133	41,076.61	31,667,319	57,649.15	21,792,184
5月20日	水	105,660.26	33,440,053	25,469.69	19,523,158	36,672.13	24,922,964
5月21日	木	54,741.98	30,634,614	31,834.25	28,186,323	37,740.37	28,386,996
5月22日	金	55,046.59	33,108,442	29,585.00	26,445,112	36,307.02	24,550,784
5月23日	土	143,387.85	45,134,942	30,171.23	28,267,673	57,624.01	33,204,918
5月24日	日						
5月25日	月	59,190.04	32,805,927	35,904.78	28,867,592	52,187.97	34,106,691
5月26日	火	72,056.82	39,268,336	35,567.81	29,385,301	80,156.47	29,280,902
5月27日	水						
5月28日	木	73,471.90	42,126,674	32,515.08	28,506,469	47,462.74	26,094,624
5月29日	金	47,467.88	34,280,867	28,803.65	27,403,570	42,384.08	22,398,572
5月30日	土	55,568.45	39,804,959	54,976.96	54,425,417	66,504.90	26,681,630
5月31日	日						

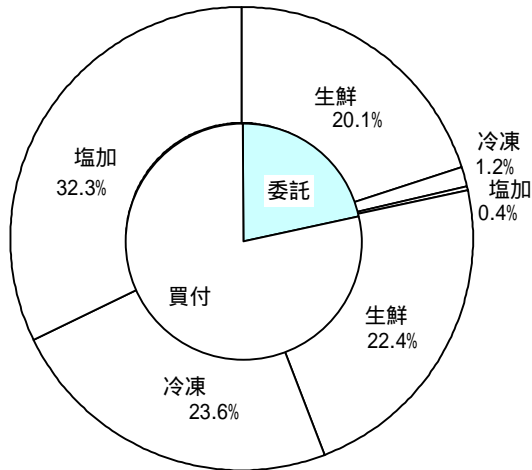
3 委託・買付別種別取扱高

数量 = kg
金額 = 円(税込)

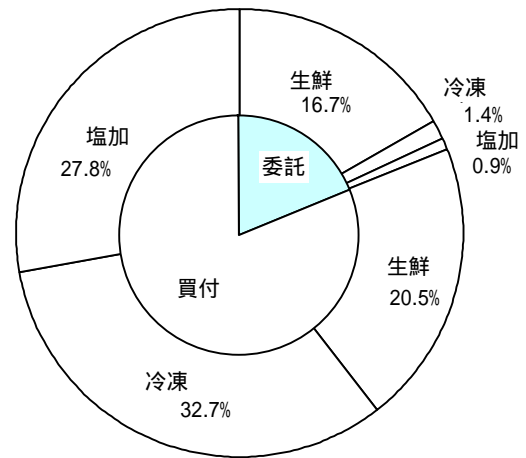
種別	項目	委託	%	買付	%	合計	%
生鮮魚	数量	757,402.88	47.3	843,417.99	52.7	1,600,820.87	100
	金額	406,506,387	44.8	499,600,636	55.2	906,107,023	100
冷凍魚	数量	43,548.10	4.6	888,476.24	95.4	932,024.34	100
	金額	33,590,807	4.0	798,172,637	96.0	831,763,444	100
塩加品	数量	14,721.47	1.1	1,216,836.34	98.9	1,231,557.81	100
	金額	22,297,292	3.1	678,064,696	96.9	700,361,988	100
合計	数量	815,672.45	21.6	2,948,730.57	78.4	3,764,403.02	100
	金額	462,394,486	18.9	1,975,837,969	81.1	2,438,232,455	100

委託・買付取扱高比率グラフ

数量



金額



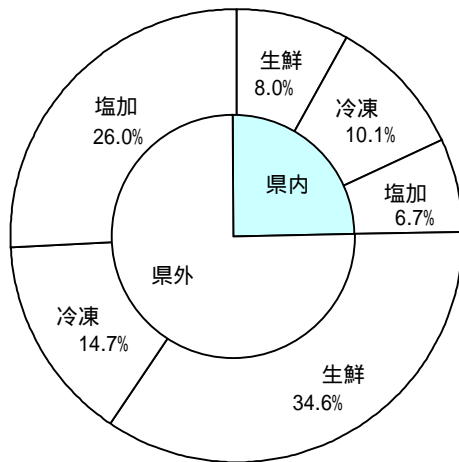
4 県内・県外別種別取扱高

数量 = kg
金額 = 円(税込)

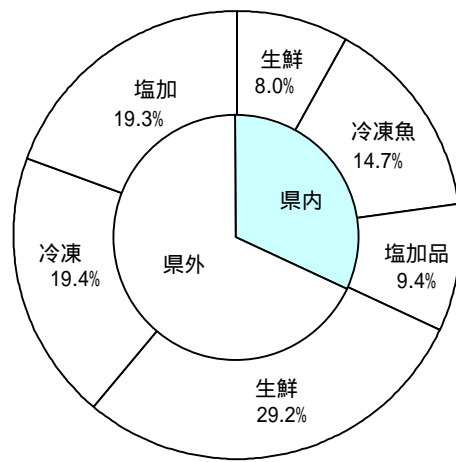
種別	項目	県内	%	県外	%	合計	%
生鮮魚	数量	299,395.29	18.7	1,301,425.58	81.3	1,600,820.87	100
	金額	194,465,772	21.4	711,641,251	78.6	906,107,023	100
冷凍魚	数量	379,095.24	40.6	552,929.10	59.4	932,024.34	100
	金額	357,867,809	43.0	473,895,635	57.0	831,763,444	100
塩加品	数量	253,985.43	20.6	977,572.38	79.4	1,231,557.81	100
	金額	228,564,441	32.6	471,797,547	67.4	700,361,988	100
合計	数量	932,475.96	24.7	2,831,927.06	75.3	3,764,403.02	100
	金額	780,898,022	32.0	1,657,334,433	68.0	2,438,232,455	100

県内・県外取扱高比率グラフ

数量



金額



5 都道府県別種別取扱高

数量 = kg
金額 = 円(税込)

県名	生 鮮 魚		冷 凍 魚		塩 加 品		合 計	
	数量	金額	数量	金額	数量	金額	数量	金額
静 岡	299,395.29	194,465,772	379,095.24	357,867,809	253,985.43	228,564,441	932,475.96	780,898,022
北海道	14,665.89	20,110,852	24,831.00	6,783,682	59,987.50	34,701,316	99,484.39	61,595,850
青 森	7,097.80	10,006,738	25,651.90	10,190,992	13,754.52	12,700,521	46,504.22	32,898,251
岩 手	2,684.70	3,885,049	88.00	231,000	4,774.88	3,179,667	7,547.58	7,295,716
宮 城	72,593.80	44,386,234	19,688.70	9,692,342	48,500.46	40,396,103	140,782.96	94,474,679
秋 田	1,080.30	1,709,480	100.00	204,742	76.40	207,562	1,256.70	2,121,784
山 形	2,869.10	1,886,369	8.00	2,520	211.00	225,375	3,088.10	2,114,264
福 島	36,286.70	16,876,207	1,005.04	1,299,256	1,233.40	1,793,811	38,525.14	19,969,274
茨 城	17,974.46	7,540,416	6,518.60	4,141,406	24,524.82	17,026,326	49,017.88	28,708,148
栃 木	122.40	1,071,000	1,761.00	483,386	461.00	578,903	2,344.40	2,133,289
群 馬	214.00	548,376	44.00	114,240	640.00	510,049	898.00	1,172,665
埼 玉	252.15	431,170	139.60	84,000	5,424.60	2,548,625	5,816.35	3,063,795
千 葉	215,570.03	105,723,703	24,888.10	10,761,066	72,273.09	55,653,657	312,731.22	172,138,426
東 京	79,517.98	79,409,632	267,206.95	231,300,892	74,836.94	86,108,900	421,561.87	396,819,424
神奈川	13,144.18	9,597,761	27,450.28	26,732,547	15,314.75	10,540,198	55,909.21	46,870,506
新 潟	2,325.04	919,288			24,216.82	17,523,036	26,541.86	18,442,324
富 山	7,993.26	6,398,020			36.00	48,666	8,029.26	6,446,686
石 川	41,299.80	22,021,122	7,860.40	2,866,614	6,843.98	4,089,430	56,004.18	28,977,166
福 井	6,972.00	4,715,664	7,267.40	7,470,812	17,738.20	5,265,851	31,977.60	17,452,327
山 梨	46.00	315,208			6.60	111,824	52.60	427,032
長 野	815.84	652,718			220.80	364,925	1,036.64	1,017,643
岐 阜	4,791.00	1,817,035	6,287.40	6,162,609	8,434.90	5,614,279	19,513.30	13,593,923
愛 知	66,073.71	45,929,110	69,009.39	94,181,625	85,952.57	77,658,479	221,035.67	217,769,214
三 重	157,638.14	81,575,397	37,559.98	33,457,754	62,046.20	15,462,283	257,244.32	130,495,434
滋 賀	969.05	1,585,628			235.20	366,463	1,204.25	1,952,091
京 都	18,037.90	6,536,783			13,010.80	8,481,220	31,048.70	15,018,003
大 阪	14,590.98	9,947,997	13,441.60	11,408,760	20,652.36	17,347,983	48,684.94	38,704,740
兵 庫	11,193.10	8,121,304	1,390.60	2,525,490	15,283.10	9,364,556	27,866.80	20,011,350
奈 良					1,526.60	1,111,730	1,526.60	1,111,730
和歌山	71,396.55	33,804,421			1,509.80	1,383,674	72,906.35	35,188,095
鳥 取	110,236.55	14,887,436	5,178.00	7,057,063	1,920.80	1,653,883	117,335.35	23,598,382
島 根	9,925.05	7,834,095	1,102.00	1,949,724	2,903.70	4,542,921	13,930.75	14,326,740
岡 山	89.00	103,528			1,324.76	845,810	1,413.76	949,338
広 島	397.40	240,683			364,389.90	6,179,545	364,787.30	6,420,228
山 口	23,661.84	16,058,092	623.50	454,608	5,879.42	3,804,996	30,164.76	20,317,696
徳 島	6,454.62	2,384,211	690.00	831,528	1,076.00	1,003,842	8,220.62	4,219,581
香 川	75,106.90	7,678,833	255.00	99,067	5,322.00	3,392,460	80,683.90	11,170,360
愛 媛	56,846.80	41,316,105			535.20	633,884	57,382.00	41,949,989
高 知	6,459.50	4,397,283					6,459.50	4,397,283
福 岡	35,896.30	16,816,233	988.16	1,527,759	9,305.44	15,903,299	46,189.90	34,247,291
佐 賀	1,407.50	655,396					1,407.50	655,396
長 崎	6,926.00	6,120,118	817.30	830,065	633.00	744,065	8,376.30	7,694,248
熊 本	5,922.86	6,820,199			3,236.77	969,304	9,159.63	7,789,503
大 分	1,228.40	1,138,013			1,087.70	1,418,346	2,316.10	2,556,359
宮 崎	35,355.50	18,027,895					35,355.50	18,027,895
鹿 児 島	47,214.70	30,367,746			230.40	339,780	47,445.10	30,707,526
沖 縄	10,080.80	9,272,703	1,077.20	1,050,086			11,158.00	10,322,789
合計	1,600,820.87	906,107,023	932,024.34	831,763,444	1,231,557.81	700,361,988	3,764,403.02	2,438,232,455

6 品目別取扱数量順位表

数量 = kg

生 鮮 魚				冷 凍 魚			
順位	品 目	数 量	%	順位	品 目	数 量	%
1	かつお	252,348.80	15.7	1	めばち	268,469.40	28.8
2	その他いわし	178,091.10	11.1	2	その他えび	76,750.90	8.2
3	さば	159,669.40	9.9	3	その他いか	51,186.44	5.4
4	あさり	95,705.88	5.9	4	ます	42,455.40	4.5
5	あじ	66,317.25	4.1	5	ぎんざけ	37,948.96	4.0
6	めばち	63,377.20	3.9	6	さば	37,144.20	3.9
7	さんま	51,646.00	3.2	7	かつお	33,687.70	3.6
8	まだい	51,560.51	3.2	8	ほたてがい	33,277.65	3.5
9	するめいか	42,178.50	2.6	9	その他まぐろ	31,564.70	3.3
10	きわだ	40,936.90	2.5	10	きわだ	24,425.80	2.6
11	ぶり	39,478.34	2.4	11	まだこ	21,489.30	2.3
12	びんなが	31,037.70	1.9	12	ずわいがに	21,120.24	2.2
13	かんぱち	29,277.10	1.8	13	するめいか	19,134.20	2.0
14	かたくちいわし	28,744.00	1.7	14	ほっけ	18,019.55	1.9
15	その他かれい	25,157.91	1.5	15	ブラックタイガー	17,000.27	1.8
16	いなだ	24,780.34	1.5	16	びんなが	16,917.60	1.8
17	たちうお	23,919.50	1.4	17	さんま	15,172.25	1.6
18	その他さけ	20,913.28	1.3	18	うなぎ	14,698.97	1.5
19	雑魚	18,834.56	1.1	19	その他かれい	14,047.52	1.5
20	しいら	15,467.60	0.9	20	いんどまぐろ	13,565.20	1.4
	そ の 他	341,379.00	22.4		そ の 他	123,948.09	14.2
	合 計	1,600,820.87	100.0		合 計	932,024.34	100.0

7 品目別取扱金額順位表

単位 = 円 (税込)

生 鮮 魚				冷 凍 魚			
順位	品 目	金 額	%	順位	品 目	金 額	%
1	かつお	152,664,846	16.8	1	めばち	216,385,925	26.0
2	めばち	64,982,992	7.1	2	その他えび	105,595,222	12.6
3	あさり	51,055,490	5.6	3	きわだ	37,370,664	4.4
4	まだい	38,872,353	4.2	4	うなぎ	36,327,345	4.3
5	さば	35,660,050	3.9	5	ます	35,854,687	4.3
6	かんぱち	34,510,823	3.8	6	その他まぐろ	34,115,101	4.1
7	あじ	32,671,596	3.6	7	かつお	32,286,309	3.8
8	ぶり	28,478,034	3.1	8	ずわいがに	29,746,112	3.5
9	その他さけ	21,550,896	2.3	9	ほたてがい	29,040,488	3.4
10	するめいか	19,567,008	2.1	10	ぎんざけ	23,678,317	2.8
11	たちうお	19,084,504	2.1	11	まだこ	22,846,492	2.7
12	その他いわし	17,692,135	1.9	12	その他いか	21,360,375	2.5
13	ほんまぐろ	16,276,961	1.7	13	さば	19,900,490	2.3
14	きわだ	15,146,106	1.6	14	ブラックタイガー	18,490,441	2.2
15	その他かれい	13,947,455	1.5	15	びんなが	15,912,699	1.9
16	きんめだい	13,582,261	1.4	16	いんどまぐろ	13,736,937	1.6
17	ずわいがに	12,764,583	1.4	17	こういか	10,467,318	1.2
18	うに	12,669,377	1.3	18	その他魚類	10,292,394	1.2
19	ひらめ	10,628,773	1.1	19	するめいか	9,676,681	1.1
20	さんま	10,607,436	1.1	20	あまえび	9,109,870	1.0
	そ の 他	283,693,344	32.4		そ の 他	99,569,577	13.1
	合 計	906,107,023	100.0		合 計	831,763,444	100.0

8 品目別産地別取扱高

生鮮

品名	産地	数量(kg)	金額(税込)	平均単価	
ほんまぐろ	静岡	2,019.30	3,012,830	1,492	
	青森	158.60	163,883	1,033	
	千葉	180.20	197,418	1,096	
	東京	1,013.40	1,993,375	1,967	
	石川	174.40	192,693	1,105	
	福井	21.90	18,049	824	
	愛知	267.90	1,186,965	4,431	
	三重	1,752.80	4,888,881	2,789	
	福岡	1,724.30	858,413	498	
	佐賀	459.20	207,448	452	
	長崎	236.60	188,923	798	
	熊本	862.00	3,368,083	3,907	
	- - - 合計 - - -		8,870.60	16,276,961	1,835
きわだ	静岡	5,615.90	2,807,920	500	
	宮城	295.50	88,887	301	
	千葉	10,367.30	4,281,725	413	
	東京	888.10	594,166	669	
	三重	804.00	422,681	526	
	和歌山	8,960.00	611,520	68	
	愛媛	1,626.40	527,005	324	
	高知	997.50	450,653	452	
	宮崎	563.20	296,504	526	
	鹿児島	10,408.40	4,788,019	460	
	沖縄	410.60	277,026	675	
	- - - 合計 - - -		40,936.90	15,146,106	370
	めばち	静岡	1,323.60	1,159,614	876
北海道		0.10	1,260	12,600	
宮城		363.40	593,681	1,634	
福島		1,168.80	1,207,452	1,033	
千葉		14,383.90	17,175,113	1,194	
東京		25,731.10	26,470,077	1,029	
愛知		3,031.50	4,174,692	1,377	
三重		2,703.00	2,300,177	851	
大阪		820.00	905,641	1,104	
兵庫		1,482.60	1,353,168	913	
和歌山		810.00	292,886	362	
香川		14.40	42,336	2,940	
愛媛		1,683.30	560,030	333	
宮崎		127.00	145,099	1,143	
鹿児島		167.80	61,309	365	
沖縄		9,566.70	8,540,457	893	

生鮮

品名	産地	数量(kg)	金額(税込)	平均単価
- - - 合計	- - -	63,377.20	64,982,992	1,025
びんなが	静 岡	403.50	126,712	314
	宮 城	1,603.60	1,007,483	628
	千 葉	82.20	64,732	787
	東 京	1,985.00	962,356	485
	三 重	246.60	100,745	409
	和歌山	14,731.00	2,974,612	202
	宮 崎	11,985.80	3,871,098	323
- - - 合計	- - -	31,037.70	9,107,738	293
いんどまぐろ	福 島	57.30	150,044	2,619
	千 葉	370.20	790,133	2,134
	東 京	119.50	170,046	1,423
	大 阪	499.70	869,315	1,740
- - - 合計	- - -	1,046.70	1,979,538	1,891
その他まぐろ	静 岡	499.70	714,706	1,430
	宮 城	125.40	210,222	1,676
	群 馬	66.00	167,078	2,531
	東 京	1,389.30	4,544,628	3,271
	神奈川	86.00	126,420	1,470
	愛 知	879.00	1,719,627	1,956
- - - 合計	- - -	3,045.40	7,482,681	2,457
かじき	宮 城	433.80	438,944	1,012
	愛 知	189.10	169,761	898
- - - 合計	- - -	622.90	608,705	977
かつお	静 岡	48,661.80	28,617,676	588
	宮 城	13,081.80	5,096,836	390
	福 島	15,778.30	8,795,011	557
	茨 城	3,838.90	1,319,980	344
	千 葉	82,478.10	45,634,157	553
	愛 知	964.40	495,684	514
	三 重	34,901.90	25,380,156	727
	和歌山	9,717.50	7,545,877	777
	愛 媛	7,794.60	4,711,106	604
	高 知	2,841.30	2,947,780	1,037
	福 岡	6.00	3,150	525
	宮 崎	19,816.20	11,443,808	577
	鹿児島	12,468.00	10,673,625	856
	- - - 合計	- - -	252,348.80	152,664,846
しろさけ	静 岡	63.00	22,050	350

生鮮

品名	産地	数量(kg)	金額(税込)	平均単価
しろさけ	北海道	147.70	140,289	950
	青森	34.80	34,964	1,005
	東京	577.50	480,620	832
	岐阜	4.60	8,190	1,780
	- - - 合計 - - -	827.60	686,113	829
ぎんざけ	北海道	95.90	85,590	892
	宮城	10,141.50	8,253,384	814
	東京	732.00	739,240	1,010
	- - - 合計 - - -	10,969.40	9,078,214	828
その他さけ	静岡	1,781.30	2,084,815	1,170
	北海道	492.30	473,787	962
	宮城	1,413.00	1,326,168	939
	東京	11,589.48	10,982,665	948
	福井	396.00	376,423	951
	愛知	501.00	460,137	918
	京都	175.40	227,742	1,298
	大阪	4,033.00	5,112,484	1,268
	兵庫	332.60	317,427	954
	愛媛	199.20	189,248	950
- - - 合計 - - -	20,913.28	21,550,896	1,030	
ます	静岡	0.50	472	944
	北海道	221.20	300,813	1,360
	青森	37.40	55,195	1,476
	秋田	21.70	31,677	1,460
	石川	8.10	8,935	1,103
	- - - 合計 - - -	288.90	397,092	1,374
その他ます	宮城	1,830.00	1,270,907	694
- - - 合計 - - -	1,830.00	1,270,907	694	
まいわし	静岡	304.50	76,754	252
	青森	5.00	1,574	315
	千葉	2,183.00	1,062,072	487
	東京	233.00	103,738	445
	愛知	1.50	1,154	769
	大阪	3.00	3,150	1,050
	和歌山	88.00	23,100	263
	福岡	100.00	21,000	210
- - - 合計 - - -	2,918.00	1,292,542	443	
うるめいわし	静岡	972.00	294,210	303
	富山	800.00	283,500	354

生鮮

品名	産地	数量(kg)	金額(税込)	平均単価
うるめいわし	石川	1,542.00	542,112	352
	三重	1,554.60	510,454	328
	京都	200.00	42,000	210
	和歌山	52.00	7,140	137
	鳥取	1,100.00	348,600	317
	山口	204.00	117,074	574
	福岡	746.60	269,220	361
	大分	4.00	4,200	1,050
	鹿児島	175.00	73,500	420
- - - 合計 - - -		7,350.20	2,492,010	339
かたくちいわし	静岡	1,224.00	57,840	47
	青森	60.00	12,600	210
	千葉	2,349.00	338,938	144
	富山	450.00	47,250	105
	石川	300.00	38,220	127
	愛知	4,161.00	703,496	169
	三重	5,643.00	604,587	107
	大阪	8,847.00	1,767,248	200
	和歌山	220.00	66,360	302
	徳島	5,490.00	1,155,365	210
- - - 合計 - - -		28,744.00	4,791,904	167
その他いわし	静岡	1,947.40	227,542	117
	茨城	240.50	129,150	537
	千葉	152.00	34,018	224
	神奈川	300.00	44,834	149
	三重	416.20	190,680	458
	鳥取	100,020.00	9,556,910	96
	香川	75,015.00	7,509,001	100
- - - 合計 - - -		178,091.10	17,692,135	99
しらす	静岡	820.06	2,099,680	2,560
	東京	31.50	65,204	2,070
- - - 合計 - - -		851.56	2,164,884	2,542
このしろ	静岡	489.30	46,587	95
	山形	32.00	1,680	53
	千葉	685.00	154,190	225
	石川	50.00	9,187	184
	愛知	223.80	17,565	78
	兵庫	3.00	314	105
	愛媛	65.00	27,824	428
	佐賀	122.00	70,244	576
- - - 合計 - - -		1,670.10	327,591	196

生鮮

品名	産地	数量(kg)	金額(税込)	平均単価
にしん	東京	182.00	44,683	246
	鳥取	18.00	6,300	350
	- - - 合計 - - -	200.00	50,983	255
その他にしん・いわし	宮城	0.60	3,674	6,123
	三重	4.00	2,100	525
	熊本	44.50	171,402	3,852
	鹿児島	260.00	142,733	549
- - - 合計 - - -	309.10	319,909	1,035	
あじ	静岡	30,459.80	16,022,264	526
	千葉	171.00	49,294	288
	東京	622.00	351,956	566
	神奈川	400.00	169,890	425
	富山	1,556.50	753,900	484
	石川	980.00	605,848	618
	福井	682.50	334,108	490
	愛知	1,547.00	86,359	56
	三重	1,167.00	880,260	754
	京都	4,011.00	1,242,506	310
	兵庫	44.50	38,742	871
	和歌山	1,991.00	918,720	461
	鳥取	2,227.25	1,464,901	658
	島根	8,199.00	3,420,478	417
	山口	6,190.00	3,245,758	524
	愛媛	968.60	642,478	663
	福岡	3,752.00	1,556,520	415
	佐賀	204.00	107,100	525
	大分	690.00	629,520	912
	宮崎	250.00	15,750	63
鹿児島	204.10	135,244	663	
- - - 合計 - - -	66,317.25	32,671,596	493	
おあかむろ	静岡	1,282.00	359,940	281
	三重	1,196.00	366,658	307
	鹿児島	3,780.00	754,214	200
- - - 合計 - - -	6,258.00	1,480,812	237	
その他あじ	静岡	2,174.40	1,376,772	633
	愛知	10.90	5,150	472
	和歌山	7,343.00	1,605,828	219
	山口	616.00	174,274	283
	愛媛	511.30	817,642	1,599
	高知	23.10	48,068	2,081
- - - 合計 - - -	10,678.70	4,027,734	377	

生鮮

品名	産地	数量(kg)	金額(税込)	平均単価
さば	静 岡	31,248.50	8,417,997	269
	宮 城	50.00	52,500	1,050
	山 形	84.00	65,520	780
	茨 城	5,070.00	1,431,778	282
	千 葉	40,495.00	8,307,702	205
	東 京	655.00	531,394	811
	神奈川	1,105.00	358,992	325
	石 川	370.80	610,588	1,647
	福 井	89.50	38,428	429
	愛 知	1,214.00	253,611	209
	三 重	54,988.70	10,399,433	189
	兵 庫	19.20	7,896	411
	和歌山	805.80	308,832	383
	愛 媛	45.90	81,921	1,785
	高 知	895.00	112,770	126
	福 岡	6,445.00	1,482,074	230
	佐 賀	348.00	166,320	478
鹿児島	15,740.00	3,032,294	193	
- - - 合 計 - - -		159,669.40	35,660,050	223
ぶり	静 岡	913.44	421,315	461
	青 森	194.90	61,393	315
	千 葉	763.50	347,165	455
	東 京	661.40	350,978	531
	神奈川	3,807.40	4,663,513	1,225
	富 山	126.90	59,960	472
	石 川	667.20	324,279	486
	福 井	180.30	56,793	315
	愛 知	145.00	114,179	787
	三 重	8,296.30	8,992,629	1,084
	京 都	1,272.10	566,778	446
	和歌山	14.30	5,144	360
	鳥 取	611.60	222,368	364
	愛 媛	14,034.90	9,927,638	707
	福 岡	7,691.70	2,334,245	303
	長 崎	97.40	29,657	304
	- - - 合 計 - - -		39,478.34	28,478,034
いなだ	静 岡	1,220.14	538,662	441
	千 葉	1,816.10	578,133	318
	東 京	1,474.00	453,930	308
	神奈川	833.40	273,572	328
	石 川	2,915.00	955,394	328
	福 井	1,410.00	422,100	299
	三 重	128.30	26,942	210
	京 都	10,835.10	3,376,374	312
	兵 庫	19.20	15,120	788
	鳥 取	1,369.60	390,669	285
	山 口	2,740.60	690,772	252
	長 崎	18.90	5,952	315

生鮮

品名	産地	数量(kg)	金額(税込)	平均単価
- - - 合計	- - -	24,780.34	7,727,620	312
はまち	静 岡	187.20	193,128	1,032
	東 京	153.20	104,557	682
	鳥 取	69.00	33,841	490
	- - - 合計	409.40	331,526	810
かんぱち	静 岡	6,198.00	9,158,018	1,478
	東 京	1,211.50	1,228,448	1,014
	愛 知	789.50	1,009,108	1,278
	三 重	8,589.20	9,666,813	1,125
	兵 庫	23.20	36,292	1,564
	愛 媛	9,395.10	10,829,448	1,153
	福 岡	742.20	634,424	855
	熊 本	519.70	391,996	754
	宮 崎	1,632.80	1,440,588	882
	鹿 児 島	175.90	115,688	658
	- - - 合計	29,277.10	34,510,823	1,179
ひらまさ	静 岡	18.50	9,712	525
	東 京	144.60	121,442	840
	愛 知	11.50	15,697	1,365
	山 口	13.10	12,379	945
	福 岡	8.80	7,392	840
	長 崎	1,225.80	1,248,306	1,018
	- - - 合計	1,422.30	1,414,928	995
ひらめ	静 岡	1,786.56	3,466,009	1,940
	青 森	198.70	297,009	1,495
	宮 城	43.70	69,520	1,591
	秋 田	605.70	1,105,416	1,825
	山 形	244.90	219,648	897
	福 島	585.80	559,885	956
	茨 城	663.20	565,118	852
	千 葉	1,183.00	1,902,349	1,608
	東 京	39.30	60,332	1,535
	福 井	2.30	1,207	525
	愛 知	577.10	900,970	1,561
	三 重	948.20	559,501	590
	兵 庫	265.70	372,503	1,402
	愛 媛	458.20	549,306	1,199
- - - 合計	7,602.36	10,628,773	1,398	
まがれい	北海道	10.00	4,198	420
- - - 合計	- - -	10.00	4,198	420

生鮮

品名	産地	数量(kg)	金額(税込)	平均単価
まこがれい	青森	194.50	133,214	685
	山形	25.00	16,862	674
	福島	97.90	69,335	708
	茨城	126.60	74,384	588
	千葉	282.80	249,741	883
	愛知	1.00	4,724	4,724
- - - 合計	- - -	727.80	548,260	753
その他かれい	静岡	148.11	146,093	986
	北海道	1,857.50	725,745	391
	青森	552.10	358,501	649
	宮城	10,666.90	5,872,231	551
	秋田	125.60	111,666	889
	山形	1,539.20	982,346	638
	福島	4,657.40	1,956,805	420
	茨城	376.20	249,924	664
	千葉	196.00	266,100	1,358
	東京	2,431.00	1,897,913	781
	石川	40.10	39,372	982
	愛知	358.70	254,304	709
	三重	13.00	30,644	2,357
	京都	18.00	15,498	861
	兵庫	33.60	23,100	688
鳥取	2,116.50	970,173	458	
島根	28.00	47,040	1,680	
- - - 合計	- - -	25,157.91	13,947,455	554
したびらめ	静岡	37.90	30,111	794
	茨城	2.40	2,520	1,050
	愛知	21.30	17,491	821
	兵庫	326.00	217,177	666
- - - 合計	- - -	387.60	267,299	690
たら	北海道	1,320.00	885,927	671
	青森	384.00	262,898	685
	宮城	4,150.20	1,984,449	478
	千葉	10.00	18,900	1,890
	東京	118.00	80,574	683
- - - 合計	- - -	5,982.20	3,232,748	540
すけそうたら	青森	450.00	195,613	435
	宮城	950.00	425,298	448
- - - 合計	- - -	1,400.00	620,911	444
ぐち	静岡	357.70	149,079	417

生鮮

品名	産地	数量(kg)	金額(税込)	平均単価
ぐち	茨城	307.10	116,300	379
	愛知	49.80	16,253	326
	兵庫	1,411.50	700,219	496
	和歌山	2,293.10	1,141,020	498
	愛媛	153.00	76,542	500
- - - 合計	- - -	4,572.20	2,199,413	481
にべ	静岡	230.20	95,359	414
	愛知	81.40	34,518	424
	兵庫	3.90	1,023	262
- - - 合計	- - -	315.50	130,900	415
その他にべ・ぐち	兵庫	6.90	2,173	315
- - - 合計	- - -	6.90	2,173	315
はも	静岡	194.40	159,621	821
	東京	23.70	13,891	586
	愛知	45.00	42,730	950
	三重	25.60	27,678	1,081
	大阪	15.80	35,594	2,253
	兵庫	51.60	105,682	2,048
	和歌山	1,540.00	250,626	163
	広島	5.00	5,250	1,050
	山口	129.20	217,930	1,687
	大分	27.20	20,805	765
- - - 合計	- - -	2,057.50	879,807	428
まだい	静岡	9,247.85	11,433,884	1,236
	青森	94.90	34,287	361
	山形	90.00	50,862	565
	茨城	66.70	46,896	703
	東京	4,785.20	2,651,968	554
	神奈川	1,187.90	818,014	689
	石川	786.40	471,084	599
	福井	393.20	250,233	636
	岐阜	15.00	75,600	5,040
	愛知	1,761.20	1,611,248	915
	三重	7,213.40	5,759,878	798
	京都	159.60	92,420	579
	兵庫	840.60	432,481	514
	和歌山	163.00	73,480	451
	鳥取	792.90	505,245	637
	山口	13.10	8,940	682
	愛媛	17,090.80	10,518,291	615
	高知	186.10	85,697	460
	福岡	2,811.30	1,205,809	429
長崎	454.70	318,940	701	

生鮮

品名	産地	数量(kg)	金額(税込)	平均単価
まだい	熊 本	3,406.66	2,427,096	712
- - - 合計	- - -	51,560.51	38,872,353	754
れんこだい	静 岡	14.10	13,961	990
	東 京	24.30	17,722	729
	石 川	128.90	75,943	589
	福 井	81.30	76,328	939
	愛 知	11.30	8,977	794
	鳥 取	227.70	146,546	644
	山 口	941.50	719,170	764
	福 岡	156.80	103,497	660
	長 崎	4.80	3,528	735
	宮 崎	30.80	24,128	783
- - - 合計	- - -	1,621.50	1,189,800	734
その他たい	静 岡	1,971.60	836,327	424
	山 形	9.50	2,992	315
	福 井	3.10	976	315
	愛 知	3,013.20	1,325,565	440
	三 重	3.70	2,773	749
	兵 庫	1,616.50	512,405	317
	和歌山	435.10	112,774	259
	香 川	27.50	6,746	245
	愛 媛	1,128.60	267,925	237
	高 知	12.00	9,660	805
- - - 合計	- - -	8,220.80	3,078,143	374
さわら	静 岡	1,831.60	1,188,833	649
	青 森	168.60	155,793	924
	宮 城	281.70	322,509	1,145
	山 形	420.00	198,711	473
	東 京	582.30	425,230	730
	新 潟	116.20	121,080	1,042
	富 山	968.50	764,719	790
	石 川	2,039.20	1,914,925	939
	福 井	195.90	161,972	827
	岐 阜	4.40	8,316	1,890
	京 都	735.90	481,718	655
	大 阪	16.00	18,984	1,187
	鳥 取	211.00	112,269	532
	山 口	567.50	411,622	725
	福 岡	5,172.90	3,091,800	598
- - - 合計	- - -	13,311.70	9,378,481	705
かさご	静 岡	119.10	134,138	1,126
	北海道	73.67	203,676	2,765
	青 森	307.90	649,051	2,108

生鮮

品名	産地	数量(kg)	金額(税込)	平均単価
かさご	宮 城	294.80	348,598	1,182
	山 形	48.90	16,242	332
	千 葉	12.00	8,820	735
	東 京	107.50	100,010	930
	石 川	9.50	7,454	785
	愛 知	1,369.90	1,609,329	1,175
	山 口	5.90	6,814	1,155
	福 岡	202.30	162,622	804
	長 崎	1,184.00	941,794	795
- - - 合 計 - - -		3,735.47	4,188,548	1,121
めぬけ	静 岡	507.40	956,037	1,884
	宮 城	459.00	424,116	924
	茨 城	21.00	37,800	1,800
	東 京	2,950.00	1,967,319	667
	愛 知	510.00	350,588	687
	京 都	360.00	323,182	898
	- - - 合 計 - - -		4,807.40	4,059,042
めばる	静 岡	43.90	61,141	1,393
	北海道	238.00	117,724	495
	青 森	323.80	253,028	781
	宮 城	19.00	21,314	1,122
	秋 田	16.80	21,608	1,286
	山 形	48.40	42,136	871
	福 島	43.50	47,214	1,085
	- - - 合 計 - - -		733.40	564,165
おこぜ	静 岡	4.90	8,262	1,686
	北海道	15.00	786	52
	青 森	51.10	9,406	184
	秋 田	12.80	30,187	2,358
	福 島	24.00	6,141	256
	石 川	19.00	19,950	1,050
	福 井	26.50	52,394	1,977
	愛 知	1.95	8,400	4,308
	大 阪	10.00	12,600	1,260
	愛 媛	3.00	6,142	2,047
- - - 合 計 - - -		168.25	154,268	917
いぼたい	静 岡	487.70	250,085	513
	東 京	989.10	551,889	558
	愛 知	1.10	1,386	1,260
	鳥 取	84.00	54,588	650
	山 口	828.40	542,320	655
	福 岡	684.70	339,241	495
	長 崎	1,190.80	832,911	699

生鮮

品名	産地	数量(kg)	金額(税込)	平均単価
- - - 合計	- - -	4,265.80	2,572,420	603
あなご	静 岡	85.03	146,192	1,719
	青 森	36.40	77,910	2,140
	福 島	351.10	228,398	651
	茨 城	232.80	135,151	581
	千 葉	350.00	507,666	1,450
	東 京	88.00	158,340	1,799
	愛 知	1,016.50	1,451,839	1,428
	兵 庫	9.50	4,987	525
	島 根	1.00	18,900	18,900
	山 口	472.10	594,762	1,260
	福 岡	84.00	78,120	930
	大 分	55.00	166,950	3,035
- - - 合計	- - -	2,781.43	3,569,215	1,283
えい	静 岡	41.70	2,187	52
	北海道	78.50	35,572	453
	青 森	3.40	356	105
	福 島	45.40	8,756	193
	愛 知	42.30	3,291	78
	和歌山	16.00	840	53
- - - 合計	- - -	227.30	51,002	224
いさき	静 岡	1,488.50	1,545,495	1,038
	東 京	553.20	360,472	652
	愛 知	1.90	544	286
	三 重	760.00	567,703	747
	和歌山	84.00	58,694	699
	鳥 取	65.00	44,624	687
	山 口	3,288.20	2,676,566	814
	愛 媛	182.90	48,011	262
	福 岡	1,646.00	967,742	588
	長 崎	81.10	49,166	606
	宮 崎	8.00	4,200	525
	- - - 合計	- - -	8,158.80	6,323,217
すずき	静 岡	7,149.15	6,413,810	897
	青 森	2.20	346	157
	宮 城	900.50	219,289	244
	秋 田	1.00	210	210
	福 島	10.00	4,200	420
	千 葉	3,496.40	1,437,097	411
	東 京	150.00	234,148	1,561
	福 井	250.60	159,040	635
	愛 知	452.80	367,100	811
	三 重	125.30	114,278	912

生鮮

品名	産地	数量(kg)	金額(税込)	平均単価
すずき	京 都	267.50	166,140	621
	兵 庫	316.20	158,206	500
	愛 媛	824.60	848,140	1,029
	- - - 合 計 - - -	13,946.25	10,122,004	726
その他すずき類	愛 知	36.90	102,739	2,784
	福 岡	17.80	45,558	2,559
	- - - 合 計 - - -	54.70	148,297	2,711
あいなめ	静 岡	3.80	9,974	2,625
	北 海 道	534.20	310,956	582
	青 森	73.10	38,447	526
	宮 城	48.90	71,416	1,460
	秋 田	69.80	153,200	2,195
	福 島	7.30	7,821	1,071
	茨 城	48.70	48,813	1,002
	千 葉	14.90	47,722	3,203
- - - 合 計 - - -	800.70	688,349	860	
ほっけ	静 岡	919.80	618,924	673
	北 海 道	141.00	21,250	151
	青 森	159.50	92,920	583
	宮 城	9.00	3,780	420
	石 川	557.00	298,722	536
	- - - 合 計 - - -	1,786.30	1,035,596	580
あんこう	静 岡	20.50	2,152	105
	東 京	11.60	24,360	2,100
	- - - 合 計 - - -	32.10	26,512	826
あまだい	静 岡	4.90	24,780	5,057
	千 葉	14.00	10,290	735
	石 川	12.00	18,270	1,523
	福 井	10.40	29,190	2,807
	愛 知	17.00	51,542	3,032
	三 重	8.10	22,312	2,755
	鳥 取	9.00	18,900	2,100
	山 口	80.80	180,849	2,238
	福 岡	66.20	54,458	823
	長 崎	1,075.10	724,167	674
- - - 合 計 - - -	1,297.50	1,134,758	875	
いしだい	静 岡	82.10	130,272	1,587
	愛 知	2.50	5,250	2,100
	三 重	8.50	15,940	1,875

生鮮

品名	産地	数量(kg)	金額(税込)	平均単価
いしだい	和歌山	5.30	8,856	1,671
	宮崎	8.80	8,316	945
- - -	合計	107.20	168,634	1,573
きんめだい	静岡	7,785.70	8,789,308	1,129
	千葉	2,230.60	2,726,742	1,222
	東京	2,046.80	1,727,363	844
	愛知	52.90	64,227	1,214
	高知	196.70	263,754	1,341
	鹿児島	11.50	10,867	945
- - -	合計	12,324.20	13,582,261	1,102
ふえだい	静岡	50.80	72,011	1,418
	東京	55.00	58,419	1,062
	愛知	7.20	2,268	315
	高知	35.90	53,286	1,484
- - -	合計	148.90	185,984	1,249
いとよりだい	静岡	156.70	119,839	765
	愛知	0.90	897	997
	和歌山	12.00	5,197	433
	山口	630.80	309,154	490
	福岡	33.00	13,860	420
- - -	合計	833.40	448,947	539
ふえふきだい	静岡	11.10	2,177	196
- - -	合計	11.10	2,177	196
こち	静岡	494.35	670,149	1,356
	宮城	36.00	28,140	782
	愛知	616.05	470,590	764
	和歌山	2.30	1,569	682
- - -	合計	1,148.70	1,170,448	1,019
さより	静岡	31.49	25,074	796
	茨城	36.00	68,040	1,890
	石川	2.00	4,200	2,100
	福井	105.30	138,032	1,311
	愛知	195.70	476,585	2,435
	兵庫	53.00	51,870	979
	岡山	10.00	5,250	525
	大分	172.00	134,924	784
- - -	合計	605.49	903,975	1,493

生鮮

品名	産地	数量(kg)	金額(税込)	平均単価
はた	静岡	117.30	367,197	3,130
	鳥取	10.80	11,340	1,050
	山口	38.50	76,468	1,986
	愛媛	23.10	60,637	2,625
	高知	26.70	61,109	2,289
	福岡	97.20	340,783	3,506
	長崎	23.40	63,880	2,730
	宮崎	9.50	25,934	2,730
	鹿児島	143.20	368,852	2,576
- - - 合計	- - -	489.70	1,376,200	2,810
ほうぼう	静岡	53.50	44,162	825
	青森	20.00	2,098	105
	山形	4.20	882	210
	福島	24.70	15,602	632
	茨城	15.70	8,242	525
	愛知	11.90	4,304	362
	和歌山	3.50	734	210
	山口	310.20	183,656	592
	- - - 合計	- - -	443.70	259,680
まとうだい	静岡	118.80	16,157	136
	愛知	30.60	12,043	394
	和歌山	30.00	3,150	105
- - - 合計	- - -	179.40	31,350	175
むつ	静岡	237.90	486,636	2,046
	福島	181.40	16,840	93
	茨城	21.00	4,410	210
	東京	177.05	215,590	1,218
	愛知	649.60	1,160,534	1,787
	山口	41.50	78,014	1,880
	福岡	190.80	216,213	1,133
	長崎	30.00	23,703	790
- - - 合計	- - -	1,529.25	2,201,940	1,440
とらふぐ	山口	3.10	13,020	4,200
- - - 合計	- - -	3.10	13,020	4,200
その他ふぐ	静岡	22.75	6,160	271
	青森	0.70	220	314
	石川	3.00	1,732	577
	愛知	2.50	2,852	1,141
	山口	90.00	143,364	1,593
	長崎	32.00	50,400	1,575

生鮮

品名	産地	数量(kg)	金額(税込)	平均単価
- - - 合計	- - -	150.95	204,728	1,356
かます	静 岡	160.40	190,127	1,185
	千 葉	487.00	171,464	352
	東 京	25.00	25,200	1,008
	三 重	4.00	5,460	1,365
	京 都	3.30	2,425	735
	和歌山	398.00	344,082	865
	山 口	12.90	14,899	1,155
	宮 崎	573.40	395,786	690
	鹿児島	322.20	257,594	799
- - - 合計	- - -	1,986.20	1,407,037	708
とびうお	静 岡	18.80	10,043	534
	三 重	47.50	23,100	486
	- - - 合計	- - -	66.30	33,143
かわはぎ	静 岡	361.20	593,512	1,643
	青 森	72.20	63,469	879
	宮 城	102.80	68,385	665
	東 京	37.80	21,104	558
	石 川	45.00	33,074	735
	福 井	12.00	4,788	399
	愛 知	13.90	23,226	1,671
	三 重	722.00	355,579	492
	兵 庫	338.80	192,898	569
	和歌山	114.00	70,239	616
	山 口	218.50	177,513	812
	愛 媛	212.50	387,259	1,822
	- - - 合計	- - -	2,250.70	1,991,046
ぼら	静 岡	262.60	45,810	174
	千 葉	871.50	225,424	259
	愛 知	1,877.60	676,301	360
	三 重	224.20	67,052	299
	和歌山	13.00	682	52
	- - - 合計	- - -	3,248.90	1,015,269
さんま	静 岡	62.00	5,376	87
	岩 手	880.00	160,818	183
	宮 城	8,696.00	1,687,896	194
	福 島	12,084.00	2,355,318	195
	千 葉	29,924.00	6,398,028	214
	- - - 合計	- - -	51,646.00	10,607,436

生鮮

品名	産地	数量(kg)	金額(税込)	平均単価
にぎす	石川	185.00	81,374	440
	愛知	4,732.40	2,594,628	548
	和歌山	314.20	89,542	285
	- - - 合計 - - -	5,231.60	2,765,544	529
しいら	静岡	97.30	15,324	157
	千葉	127.50	33,468	262
	三重	12,197.70	3,157,107	259
	和歌山	1,888.20	513,304	272
	高知	1,156.90	284,386	246
- - - 合計 - - -	15,467.60	4,003,589	259	
たちうお	静岡	540.90	514,246	951
	千葉	19.30	10,132	525
	東京	99.70	87,043	873
	神奈川	15.00	14,841	989
	愛知	2,535.00	847,946	334
	三重	454.40	190,627	420
	兵庫	583.00	365,924	628
	和歌山	18,420.10	15,930,068	865
	山口	2.40	20,160	8,400
	徳島	361.50	373,367	1,033
	愛媛	256.80	190,952	744
	福岡	577.10	480,986	833
	鹿児島	54.30	58,212	1,072
	- - - 合計 - - -	23,919.50	19,084,504	798
まなかつお	東京	24.00	27,720	1,155
	山口	20.50	36,592	1,785
	佐賀	20.30	53,150	2,618
- - - 合計 - - -	64.80	117,462	1,813	
その他魚類	静岡	243.95	225,751	925
	北海道	4.80	7,560	1,575
	青森	59.80	147,838	2,472
	宮城	7.20	3,150	438
	山形	28.00	5,040	180
	福島	24.00	160,860	6,703
	茨城	18.56	95,550	5,148
	千葉	11,651.20	3,134,562	269
	石川	334.00	80,532	241
	福井	80.00	92,400	1,155
	愛知	1,676.25	1,379,009	823
	三重	333.00	195,558	587
	兵庫	120.30	123,130	1,024
	和歌山	37.70	15,967	424
宮崎	2.00	1,680	840	

生鮮

品名	産地	数量(kg)	金額(税込)	平均単価
その他魚類	鹿児島	26.30	11,707	445
- - - 合計	- - -	14,647.06	5,680,294	388
雑魚	静岡	3,138.16	1,400,502	446
	北海道	64.50	61,894	960
	青森	44.00	34,438	783
	宮城	49.00	91,034	1,858
	秋田	63.50	73,340	1,155
	茨城	2,910.00	702,753	241
	群馬	148.00	381,298	2,576
	千葉	92.50	313,530	3,390
	東京	194.50	204,375	1,051
	神奈川	3,091.00	1,303,196	422
	福井	93.00	186,846	2,009
	岐阜	4,629.00	1,578,979	341
	愛知	3,613.80	1,227,814	340
	三重	90.30	127,807	1,415
	大阪	10.00	21,000	2,100
	兵庫	5.50	1,732	315
	和歌山	324.80	89,714	276
	鳥取	43.20	31,752	735
	山口	10.50	2,991	285
	福岡	71.00	185,214	2,609
	長崎	50.60	289,432	5,720
	鹿児島	25.20	86,706	3,441
	沖縄	72.50	313,736	4,327
- - - 合計	- - -	18,834.56	8,710,083	462
にじます	静岡	410.90	355,135	864
	長野	771.70	590,914	766
- - - 合計	- - -	1,182.60	946,049	800
やまめ	東京	4.00	4,200	1,050
	長野	8.94	15,394	1,722
- - - 合計	- - -	12.94	19,594	1,514
うなぎ	静岡	5,704.70	6,703,273	1,175
	滋賀	3.90	16,380	4,200
- - - 合計	- - -	5,708.60	6,719,653	1,177
その他はぜ類	福島	3.00	314	105
- - - 合計	- - -	3.00	314	105
あゆ	静岡	1,254.62	1,671,613	1,332
	東京	629.50	686,253	1,090

生鮮

品名	産地	数量(kg)	金額(税込)	平均単価
あゆ	石川	126.00	199,708	1,585
	愛知	35.20	50,482	1,434
	滋賀	942.15	1,550,978	1,646
	和歌山	381.00	362,507	951
	徳島	567.92	822,741	1,449
- - - 合計	- - -	3,936.39	5,344,282	1,358
わかさぎ	北海道	200.90	91,476	455
	青森	1,001.50	633,239	632
	秋田	83.50	61,974	742
	滋賀	23.00	18,270	794
- - - 合計	- - -	1,308.90	804,959	615
どじょう	千葉	150.00	277,458	1,850
- - - 合計	- - -	150.00	277,458	1,850
その他淡水魚	静岡	6.20	1,172	189
	長野	35.20	46,410	1,318
	大阪	6.00	3,780	630
	徳島	35.20	32,738	930
- - - 合計	- - -	82.60	84,100	1,018
くるまえば	静岡	5.60	16,632	2,970
	東京	86.00	259,770	3,021
	愛知	16.60	68,774	4,143
	鹿児島	1,248.00	5,242,482	4,201
- - - 合計	- - -	1,356.20	5,587,658	4,120
ブラックタイガー	愛知	80.00	113,976	1,425
	三重	128.00	259,554	2,028
- - - 合計	- - -	208.00	373,530	1,796
その他くるまえば	静岡	229.47	747,233	3,256
	北海道	29.70	56,132	1,890
	茨城	15.00	17,324	1,155
	東京	87.40	177,623	2,032
	愛知	61.10	76,007	1,244
	和歌山	20.00	3,780	189
	鹿児島	757.00	2,867,642	3,788
	沖縄	16.00	76,124	4,758
- - - 合計	- - -	1,215.67	4,021,865	3,308
あまえば	静岡	1.00	1,890	1,890

生鮮

品名	産地	数量(kg)	金額(税込)	平均単価
あまえび	北海道	763.90	1,438,112	1,883
	石川	477.00	689,316	1,445
	愛知	1.20	2,616	2,180
	三重	14.40	36,288	2,520
	- - - 合計 - - -	1,257.50	2,168,222	1,724
こえび	静岡	1,088.00	2,695,501	2,477
	富山	123.06	466,821	3,793
	- - - 合計 - - -	1,211.06	3,162,322	2,611
いせえび	静岡	498.71	2,118,522	4,248
	千葉	42.15	228,741	5,427
	東京	262.00	246,224	940
	愛知	221.00	664,502	3,007
	長崎	5.00	18,374	3,675
	- - - 合計 - - -	1,028.86	3,276,363	3,184
オマール	千葉	90.61	243,749	2,690
	東京	25.90	66,824	2,580
	愛知	24.94	92,942	3,727
	- - - 合計 - - -	141.45	403,515	2,853
その他えび	静岡	69.41	107,716	1,552
	北海道	66.00	140,675	2,131
	宮城	1.00	10,500	10,500
	東京	1,054.00	2,063,538	1,958
	岐阜	3.00	5,250	1,750
	愛知	2,145.57	2,413,610	1,125
	三重	105.00	143,314	1,365
	山口	90.00	109,825	1,220
	長崎	15.00	21,524	1,435
	- - - 合計 - - -	3,548.98	5,015,952	1,413
たらばがに	北海道	453.60	313,469	691
	栃木	122.40	1,071,000	8,750
	東京	137.60	79,380	577
	愛知	21.80	12,389	568
	福岡	7.20	47,880	6,650
	- - - 合計 - - -	742.60	1,524,118	2,052
ずわいがに	北海道	1,446.00	1,019,110	705
	青森	802.40	4,090,586	5,098
	岩手	68.10	183,010	2,687
	宮城	120.00	379,050	3,159
	東京	3,739.80	2,664,117	712

生鮮

品名	産地	数量(kg)	金額(税込)	平均単価
ずわいがに	石川	102.00	46,722	458
	愛知	270.60	213,444	789
	兵庫	181.50	846,406	4,663
	島根	808.50	3,322,138	4,109
- - - 合計	- - -	7,538.90	12,764,583	1,693
けがに	北海道	797.20	838,227	1,051
	宮城	308.00	171,148	556
	福島	96.00	68,697	716
	東京	642.00	829,496	1,292
	石川	3.00	3,150	1,050
	愛知	125.00	256,986	2,056
- - - 合計	- - -	1,971.20	2,167,704	1,100
わたりがに	静岡	12.67	26,615	2,101
	青森	17.30	15,146	875
	秋田	20.00	61,950	3,098
- - - 合計	- - -	49.97	103,711	2,075
あさひがに	静岡	0.70	692	989
	- - - 合計	- - -	0.70	692
しゃこ	静岡	1.35	838	621
	北海道	100.00	100,590	1,006
	青森	8.00	4,200	525
	宮城	8.00	55,020	6,878
	東京	32.40	17,008	525
	愛知	52.10	284,611	5,463
	福岡	77.60	93,658	1,207
- - - 合計	- - -	279.45	555,925	1,989
その他かに	静岡	179.38	446,916	2,491
	北海道	24.90	10,987	441
	青森	139.40	678,930	4,870
	宮城	94.50	46,830	496
	福島	16.00	8,400	525
	東京	49.30	24,695	501
	石川	24.00	11,234	468
	愛知	76.70	53,075	692
	島根	6.00	27,720	4,620
	愛媛	33.00	28,086	851
	高知	17.10	16,626	972
	佐賀	254.00	51,134	201
- - - 合計	- - -	914.28	1,404,633	1,536

生鮮

品名	産地	数量(kg)	金額(税込)	平均単価
こういか	静 岡	23.40	23,330	997
	福 井	405.30	336,464	830
	和歌山	86.80	96,586	1,113
	山 口	42.00	22,837	544
	福 岡	30.00	17,324	577
	大 分	18.70	10,500	561
	- - - 合 計 - - -		606.20	507,041
あおりいか	静 岡	157.80	396,262	2,511
	愛 知	2.10	1,984	945
	和歌山	41.80	84,197	2,014
	高 知	71.20	63,494	892
	福 岡	37.00	35,574	961
	鹿児島	7.00	16,170	2,310
	- - - 合 計 - - -		316.90	597,681
やりいか	静 岡	93.20	113,844	1,222
	茨 城	285.10	226,672	795
	千 葉	699.50	773,110	1,105
	大 阪	57.60	60,480	1,050
	兵 庫	444.00	319,765	720
	- - - 合 計 - - -		1,579.40	1,493,871
その他やりいか	静 岡	526.10	233,783	444
	宮 城	430.00	179,046	416
	茨 城	3,083.50	1,942,921	630
	千 葉	30.00	18,900	630
	愛 知	53.00	156,030	2,944
	島 根	236.50	139,650	590
	山 口	662.00	1,523,436	2,301
	愛 媛	156.00	20,474	131
- - - 合 計 - - -		5,177.10	4,214,240	814
するめいか	静 岡	3,548.00	1,507,646	425
	宮 城	1,095.00	324,028	296
	茨 城	315.00	86,434	274
	新 潟	2,175.00	783,404	360
	富 山	2,247.00	802,830	357
	石 川	28,139.00	13,474,108	479
	福 井	500.00	294,000	588
	愛 知	12.00	3,150	263
	三 重	1,331.00	304,080	228
	鳥 取	985.00	757,888	769
	山 口	25.50	8,714	342
	福 岡	1,805.00	1,218,102	675
	長 崎	1.00	2,624	2,624

生鮮

品名	産地	数量(kg)	金額(税込)	平均単価
- - - 合計	- - -	42,178.50	19,567,008	464
あかいか	静 岡	687.00	1,027,176	1,495
	千 葉	215.50	228,162	1,059
	東 京	271.60	256,661	945
	福 井	2.00	7,350	3,675
	長 崎	3.00	22,050	7,350
	鹿児島	1,240.80	1,670,888	1,347
	- - - 合計	- - -	2,419.90	3,212,287
その他いか	静 岡	96.00	79,566	829
	北海道	296.00	256,082	865
	宮 城	2,925.00	1,551,205	530
	神奈川	7.48	9,260	1,238
	富 山	1,721.30	3,219,040	1,870
	福 井	1,944.00	1,602,920	825
	兵 庫	1,473.60	1,274,792	865
	鳥 取	276.00	210,522	763
	山 口	14.00	7,350	525
	長 崎	35.00	40,424	1,155
- - - 合計	- - -	8,788.38	8,251,161	939
まだこ	静 岡	249.46	415,389	1,665
	北海道	615.80	857,643	1,393
	青 森	15.60	13,471	864
	宮 城	737.00	1,532,728	2,080
	山 形	229.00	248,588	1,086
	福 島	275.00	247,032	898
	茨 城	127.00	139,228	1,096
	東 京	5,029.00	5,583,136	1,110
	石 川	391.00	446,041	1,141
	福 井	86.90	75,623	870
	岐 阜	135.00	140,700	1,042
	愛 知	236.80	384,056	1,622
	兵 庫	7.00	4,410	630
	長 崎	123.80	117,718	951
- - - 合計	- - -	8,258.36	10,205,763	1,236
いいだこ	石 川	74.90	65,220	871
	兵 庫	12.00	10,602	884
	- - - 合計	- - -	86.90	75,822
その他たこ	静 岡	199.60	259,834	1,302
	北海道	18.00	18,900	1,050
	青 森	9.20	11,592	1,260
	宮 城	330.00	231,522	702

生鮮

品名	産地	数量(kg)	金額(税込)	平均単価
その他たこ	福 島	506.80	554,472	1,094
	愛 知	216.40	263,941	1,220
	兵 庫	80.10	68,449	855
	福 岡	170.40	364,392	2,138
- - - 合 計 - - -		1,530.50	1,773,102	1,159
うに	静 岡	118.90	1,492,888	12,556
	北海道	535.32	6,638,663	12,401
	青 森	30.40	214,145	7,044
	宮 城	158.60	827,093	5,215
	埼 玉	73.65	334,319	4,539
	千 葉	106.40	440,892	4,144
	東 京	76.65	548,620	7,157
	神奈川	82.00	685,544	8,360
	大 阪	129.62	768,283	5,927
	和歌山	40.05	186,794	4,664
	山 口	153.60	301,136	1,961
	長 崎	48.00	231,000	4,813
- - - 合 計 - - -		1,553.19	12,669,377	8,157
なまこ	静 岡	27.50	19,740	718
	石 川	96.00	126,000	1,313
	広 島	6.00	11,550	1,925
- - - 合 計 - - -		129.50	157,290	1,215
くじら	静 岡	35.00	181,124	5,175
	岩 手	63.60	225,916	3,552
	宮 城	82.90	145,057	1,750
	東 京	414.60	922,378	2,225
	大 阪	57.66	177,292	3,075
	兵 庫	20.00	107,096	5,355
	山 口	10.44	44,982	4,309
- - - 合 計 - - -		684.20	1,803,845	2,636
くらげ	広 島	6.00	8,190	1,365
	- - - 合 計 - - -		6.00	8,190
ほや	青 森	20.00	7,980	399
	宮 城	100.70	88,660	880
- - - 合 計 - - -		120.70	96,640	801
その他の水産動物類	静 岡	4.90	5,932	1,211
	東 京	7.70	6,468	840
	福 岡	6.80	17,008	2,501

生鮮

品名	産地	数量(kg)	金額(税込)	平均単価
- - - 合計	- - -	19.40	29,408	1,516
あわび類	静 岡	32.40	215,400	6,648
	宮 城	43.05	397,071	9,223
	千 葉	283.07	1,489,943	5,264
	東 京	722.90	2,757,261	3,814
	山 梨	10.00	194,248	19,425
	愛 知	222.80	856,564	3,845
	三 重	6.95	60,217	8,664
	島 根	40.35	287,801	7,133
- - - 合計	- - -	1,361.52	6,258,505	4,597
さざえ	静 岡	272.40	285,694	1,049
	千 葉	921.40	993,360	1,078
	東 京	40.00	16,800	420
	神奈川	135.00	112,874	836
	石 川	85.00	53,550	630
	愛 知	186.00	102,900	553
	三 重	445.00	512,505	1,152
	島 根	298.50	282,314	946
	岡 山	79.00	98,278	1,244
	山 口	3,000.00	2,264,003	755
	長 崎	845.00	788,127	933
- - - 合計	- - -	6,307.30	5,510,405	874
その他新紐舌目	愛 知	8.40	9,702	1,155
- - - 合計	- - -	8.40	9,702	1,155
ばい	北海道	1,587.00	1,431,753	902
	宮 城	85.00	177,974	2,094
	秋 田	52.50	45,884	874
	山 形	24.00	20,160	840
	福 島	247.00	405,510	1,642
	茨 城	153.50	91,028	593
	千 葉	25.00	30,450	1,218
	石 川	397.30	402,094	1,012
	愛 知	50.00	84,000	1,680
	三 重	5.00	6,824	1,365
	島 根	37.00	27,194	735
	山 口	295.00	142,482	483
	- - - 合計	- - -	2,958.30	2,865,353
ながらみ	静 岡	2,254.00	1,440,642	639
	愛 知	7,610.00	2,769,533	364
	- - - 合計	- - -	9,864.00	4,210,175

生鮮

品名	産地	数量(kg)	金額(税込)	平均単価
その他巻貝	静 岡	10.90	11,140	1,022
- - - 合 計 - - -	- - -	10.90	11,140	1,022
あかがい	静 岡	72.00	85,036	1,181
	宮 城	176.55	420,746	2,383
	埼 玉	118.50	84,881	716
	千 葉	262.00	330,744	1,262
	愛 知	243.45	163,724	673
	三 重	10.00	4,200	420
	兵 庫	560.00	319,451	570
	香 川	50.00	120,750	2,415
	福 岡	50.00	38,848	777
	長 崎	139.00	91,768	660
	大 分	39.00	45,464	1,166
- - - 合 計 - - -	- - -	1,720.50	1,705,612	991
たいらがい	北海道	446.00	784,658	1,759
	宮 城	376.00	916,230	2,437
	東 京	35.00	15,120	432
	愛 知	560.90	382,742	682
	大 阪	60.00	166,946	2,782
	兵 庫	428.00	88,824	208
	山 口	44.00	34,230	778
	福 岡	10.00	8,400	840
- - - 合 計 - - -	- - -	1,959.90	2,397,150	1,223
その他いがい	青 森	10.00	2,834	283
- - - 合 計 - - -	- - -	10.00	2,834	283
ほたてがい	静 岡	5.00	6,693	1,339
	北海道	1,388.20	1,761,756	1,269
	青 森	985.60	721,364	732
	岩 手	1,403.00	3,179,645	2,266
	宮 城	3,848.80	3,423,246	889
	東 京	624.00	599,748	961
- - - 合 計 - - -	- - -	8,254.60	9,692,452	1,174
かき	静 岡	24.00	20,160	840
	北海道	163.00	638,714	3,918
	宮 城	5.60	17,638	3,150
	秋 田	7.40	12,368	1,671
	山 形	42.00	14,700	350
	東 京	30.00	20,790	693
	愛 知	98.50	103,894	1,055
	三 重	1,474.00	363,797	247

生鮮

品名	産地	数量(kg)	金額(税込)	平均単価
かき	大分	216.50	111,160	513
	宮崎	348.00	355,004	1,020
	- - - 合計 - - -	2,409.00	1,658,225	688
あおやぎ	千葉	572.50	978,147	1,709
	神奈川	20.00	9,660	483
	愛知	12.00	18,900	1,575
	三重	50.00	45,464	909
	- - - 合計 - - -	654.50	1,052,171	1,608
ばかがい	静岡	6.50	4,094	630
	北海道	196.00	85,508	436
	千葉	1,000.10	863,253	863
	東京	50.00	30,448	609
	愛知	404.70	465,680	1,151
	- - - 合計 - - -	1,657.30	1,448,983	874
あさり	静岡	94,866.28	49,887,864	526
	東京	10.00	8,400	840
	愛知	809.60	1,142,952	1,412
	三重	20.00	16,274	814
	- - - 合計 - - -	95,705.88	51,055,490	533
はまぐり	静岡	110.80	159,510	1,440
	岩手	28.00	23,520	840
	千葉	108.00	106,256	984
	三重	2,213.95	1,354,309	612
	島根	26.20	57,476	2,194
	福岡	24.00	10,710	446
	熊本	30.00	30,187	1,006
	- - - 合計 - - -	2,540.95	1,741,968	686
その他あさり・はまぐり	静岡	5.80	4,872	840
	千葉	2,614.00	1,337,682	512
	東京	140.00	66,411	474
	愛知	1,526.30	996,393	653
	- - - 合計 - - -	4,286.10	2,405,358	561
しじみ	静岡	320.00	102,060	319
	北海道	182.00	209,370	1,150
	青森	370.80	476,800	1,286
	埼玉	60.00	11,970	200
	愛知	1,126.00	612,462	544
	三重	4,405.00	1,477,152	335
	島根	244.00	203,384	834

生鮮

品名	産地	数量(kg)	金額(税込)	平均単価
しじみ	福岡	50.00	30,448	609
- - - 合計	- - -	6,757.80	3,123,646	462
その他二枚貝	北海道	40.00	16,590	415
	宮城	100.00	57,741	577
	千葉	41.60	170,885	4,108
	東京	12.00	25,200	2,100
	山梨	36.00	120,960	3,360
	愛知	4,770.30	4,016,213	842
	三重	106.00	92,504	873
	長崎	6.00	15,750	2,625
	大分	6.00	14,490	2,415
- - - 合計	- - -	5,117.90	4,530,333	885
こんぶ	静岡	1.90	5,880	3,095
	岩手	224.00	81,900	366
	宮城	642.00	231,771	361
	神奈川	1,737.00	812,537	468
	三重	917.14	432,092	471
- - - 合計	- - -	3,522.04	1,564,180	444
わかめ	静岡	1,523.70	311,115	204
	岩手	18.00	30,240	1,680
	宮城	4,872.80	3,218,119	660
	福島	2.00	2,100	1,050
	千葉	669.00	627,836	938
	東京	141.00	128,832	914
	新潟	33.84	14,804	437
	愛知	3,899.00	928,161	238
	三重	233.00	132,862	570
	大阪	25.60	25,200	984
	兵庫	80.00	47,040	588
	山口	720.00	377,988	525
	福岡	7.20	3,654	508
- - - 合計	- - -	12,225.14	5,847,951	478
のり	静岡	4,065.00	1,913,133	471
	三重	6.00	15,592	2,599
	熊本	10.00	5,774	577
- - - 合計	- - -	4,081.00	1,934,499	474
ひじき	静岡	23.00	92,714	4,031
	東京	5.00	1,574	315
	神奈川	337.00	194,614	577
	三重	329.20	234,508	712
	山口	647.00	387,030	598

生鮮

品名	産地	数量(kg)	金額(税込)	平均単価
- - - 合計 - - -		1,341.20	910,440	679
もずく	千葉	300.00	107,310	358
	東京	252.00	98,172	390
	石川	216.00	170,091	787
	愛知	1,237.40	541,238	437
	三重	242.00	107,928	446
	広島	380.40	215,693	567
	山口	480.00	155,400	324
- - - 合計 - - -		3,107.80	1,395,832	449
その他海藻	北海道	22.00	25,410	1,155
	愛知	330.00	96,280	292
	三重	20.00	14,700	735
	山口	9.00	23,618	2,624
	福岡	593.40	477,894	805
	熊本	1,050.00	425,661	405
	沖縄	15.00	65,360	4,357
- - - 合計 - - -		2,039.40	1,128,923	554
白子	三重	6.00	5,040	840
- - - 合計 - - -		6.00	5,040	840
生鮮	合計	1,600,820.87	906,107,023	566

冷凍

品名	産地	数量(kg)	金額(税込)	平均単価
ほんまぐろ	静岡	1,465.10	7,670,894	5,236
	東京	5.00	5,250	1,050
	神奈川	754.78	1,286,382	1,704
	- - - 合計	2,224.88	8,962,526	4,028
きわだ	静岡	17,270.40	25,300,337	1,465
	東京	7,155.40	12,070,327	1,687
	- - - 合計	24,425.80	37,370,664	1,530
めばち	静岡	242,343.30	194,794,290	804
	宮城	772.00	912,862	1,182
	東京	5,029.40	4,099,596	815
	神奈川	20,105.70	16,342,329	813
	大阪	219.00	236,848	1,081
- - - 合計	268,469.40	216,385,925	806	
びんなが	静岡	16,761.60	15,602,127	931
	宮城	156.00	310,572	1,991
	- - - 合計	16,917.60	15,912,699	941
いんどまぐろ	静岡	11,823.60	10,756,743	910
	神奈川	1,741.60	2,980,194	1,711
	- - - 合計	13,565.20	13,736,937	1,013
その他まぐろ	静岡	23,007.80	20,010,429	870
	宮城	1,249.00	762,192	610
	群馬	44.00	114,240	2,596
	東京	68.30	215,144	3,150
	神奈川	349.00	410,230	1,175
	愛知	6,846.60	12,602,866	1,841
- - - 合計	31,564.70	34,115,101	1,081	
かじき	静岡	2,025.60	2,041,128	1,008
	宮城	148.20	199,248	1,344
	- - - 合計	2,173.80	2,240,376	1,031
かつお	静岡	33,529.30	32,062,113	956
	宮城	137.60	209,496	1,523
	神奈川	20.00	8,400	420
	島根	0.80	6,300	7,875
	- - - 合計	33,687.70	32,286,309	958

冷凍

品名	産地	数量(kg)	金額(税込)	平均単価
しろさけ	静岡	81.19	183,050	2,255
	北海道	3,019.00	1,709,052	566
	千葉	50.00	40,950	819
	東京	4,330.00	2,646,900	611
	三重	280.00	134,400	480
	- - - 合計 - - -		7,760.19	4,714,352
ぎんざけ	静岡	3,946.10	3,072,717	779
	宮城	152.00	122,892	809
	千葉	2,481.60	1,436,704	579
	東京	28,928.00	17,534,353	606
	愛知	1,541.26	992,434	644
	三重	900.00	519,217	577
- - - 合計 - - -		37,948.96	23,678,317	624
べにざけ	北海道	88.00	70,812	805
	東京	584.15	434,056	743
	三重	113.40	86,917	766
- - - 合計 - - -		785.55	591,785	753
ますのすけ	東京	200.00	200,858	1,004
	三重	10.00	10,290	1,029
	福岡	6.00	8,400	1,400
- - - 合計 - - -		216.00	219,548	1,016
その他さけ	静岡	69.58	64,781	931
	東京	495.00	508,514	1,027
	愛知	45.00	51,185	1,137
	三重	112.50	64,965	577
- - - 合計 - - -		722.08	689,445	955
ます	静岡	532.20	473,496	890
	北海道	109.00	144,425	1,325
	青森	10.60	9,260	874
	東京	37,844.00	32,268,722	853
	愛知	590.00	253,890	430
	三重	3,360.00	2,694,814	802
	兵庫	9.60	10,080	1,050
- - - 合計 - - -		42,455.40	35,854,687	845
その他ます	東京	594.00	596,288	1,004
	三重	1,818.00	1,484,270	816

冷凍

品名	産地	数量(kg)	金額(税込)	平均単価	
- - - 合計	- - -	2,412.00	2,080,558	863	
まいわし	千葉	4.00	2,131	533	
	東京	212.00	56,004	264	
	神奈川	60.00	35,910	599	
	愛知	16.00	9,408	588	
	- - - 合計	- - -	292.00	103,453	354
その他いわし	千葉	10.00	3,937	394	
	東京	8.00	4,284	536	
	愛知	180.00	139,440	775	
	- - - 合計	- - -	198.00	147,661	746
しらす	静岡	34.60	100,380	2,901	
	東京	3.00	9,134	3,045	
	- - - 合計	- - -	37.60	109,514	2,913
このしろ	三重	72.00	75,600	1,050	
	- - - 合計	- - -	72.00	75,600	1,050
にしん	北海道	24.00	34,020	1,418	
	- - - 合計	- - -	24.00	34,020	1,418
あじ	静岡	6.02	7,839	1,302	
	宮城	536.55	289,200	539	
	東京	4,086.00	1,150,988	282	
	神奈川	384.00	154,728	403	
	愛知	3,790.00	1,635,674	432	
	三重	352.00	143,640	408	
	兵庫	145.00	106,574	735	
	山口	12.00	4,788	399	
	- - - 合計	- - -	9,311.57	3,493,431	375
	さば	静岡	978.20	728,684	745
青森		380.00	206,844	544	
宮城		1,973.60	1,189,219	603	
茨城		290.00	133,980	462	
千葉		3,970.00	1,980,820	499	
東京		14,093.00	7,570,116	537	
神奈川		700.00	314,998	450	
愛知		1,801.00	873,306	485	
三重		6,930.00	3,868,400	558	
大阪		5,610.00	2,763,486	493	

冷凍

品名	産地	数量(kg)	金額(税込)	平均単価
さば	兵庫	163.40	171,570	1,050
	香川	255.00	99,067	388
	- - - 合計 - - -	37,144.20	19,900,490	536
ぶり	静岡	75.70	83,459	1,102
	青森	37.60	25,724	684
	東京	933.60	434,892	466
	石川	88.40	53,046	600
	三重	141.50	44,572	315
	長崎	364.00	259,128	712
- - - 合計 - - -	1,640.80	900,821	549	
ひらめ	東京	10.00	13,650	1,365
	三重	32.00	57,120	1,785
	- - - 合計 - - -	42.00	70,770	1,685
その他かれい	静岡	135.72	290,155	2,138
	宮城	920.00	383,456	417
	東京	11,136.00	7,089,206	637
	石川	20.00	22,048	1,102
	愛知	534.00	323,812	606
	三重	1,292.00	641,002	496
	兵庫	9.80	15,434	1,575
- - - 合計 - - -	14,047.52	8,765,113	624	
したびらめ	愛知	48.00	53,126	1,107
- - - 合計 - - -	48.00	53,126	1,107	
たら	静岡	89.60	168,793	1,884
	東京	338.00	304,384	901
	愛知	70.00	59,320	847
	- - - 合計 - - -	497.60	532,497	1,070
メルルーサ	静岡	42.30	100,830	2,384
	東京	482.00	486,430	1,009
	愛知	1,478.00	1,298,588	879
	- - - 合計 - - -	2,002.30	1,885,848	942
その他たら	東京	7,576.00	3,499,867	462
	愛知	534.00	309,426	579
	兵庫	48.00	42,840	893
	- - - 合計 - - -	8,158.00	3,852,133	472

冷凍

品名	産地	数量(kg)	金額(税込)	平均単価
ぎんだら	静岡	40.76	78,750	1,932
	福島	635.04	1,077,812	1,697
	東京	2,404.08	3,579,707	1,489
	愛知	398.00	647,112	1,626
	三重	362.88	571,291	1,574
- - - 合計	- - -	3,840.76	5,954,672	1,550
れんこだい	埼玉	139.60	84,000	602
	東京	210.00	139,122	662
	長崎	9.60	11,970	1,247
- - - 合計	- - -	359.20	235,092	654
その他たい	静岡	565.06	305,911	541
	東京	470.00	255,566	544
	岐阜	6.10	18,574	3,045
- - - 合計	- - -	1,041.16	580,051	557
さわら	静岡	224.61	308,842	1,375
	宮城	6.00	8,032	1,339
	東京	7,653.00	4,672,614	611
	愛知	369.00	276,354	749
	三重	1,184.00	588,672	497
	兵庫	86.40	68,040	788
	山口	586.00	427,980	730
- - - 合計	- - -	10,109.01	6,350,534	628
めぬけ	静岡	30.30	44,162	1,457
	宮城	1,072.10	709,194	661
	東京	2,278.00	1,545,535	678
	神奈川	300.00	217,350	725
	愛知	258.00	186,680	724
	三重	3,585.00	1,871,152	522
	兵庫	241.00	289,442	1,201
- - - 合計	- - -	7,764.40	4,863,515	626
めばる	愛知	30.00	37,274	1,242
- - - 合計	- - -	30.00	37,274	1,242
いぼたい	静岡	24.08	22,238	924
	東京	870.00	470,912	541
	岐阜	10.30	16,190	1,572
	愛知	40.00	46,200	1,155
	三重	140.00	96,806	691

冷凍

品名	産地	数量(kg)	金額(税込)	平均単価
- - - 合計	- - -	1,084.38	652,346	602
あなご	静岡	122.20	392,910	3,215
	青森	16.00	47,248	2,953
	宮城	33.60	51,660	1,538
	東京	701.60	1,581,088	2,254
	岐阜	110.00	296,520	2,696
	愛知	174.50	377,664	2,164
	大阪	60.00	75,600	1,260
	山口	4.50	9,450	2,100
	長崎	20.00	32,550	1,628
- - - 合計	- - -	1,242.40	2,864,690	2,306
ほっけ	静岡	40.00	33,600	840
	北海道	13,365.00	2,111,350	158
	宮城	436.95	303,913	696
	茨城	2,133.00	609,429	286
	栃木	1,761.00	483,386	274
	東京	208.60	122,534	587
	愛知	75.00	10,237	136
- - - 合計	- - -	18,019.55	3,674,449	204
あんこう	東京	10.00	7,874	787
- - - 合計	- - -	10.00	7,874	787
あまだい	東京	110.00	134,922	1,227
- - - 合計	- - -	110.00	134,922	1,227
きんめだい	宮城	520.00	662,436	1,274
	東京	2,299.00	1,932,198	840
- - - 合計	- - -	2,819.00	2,594,634	920
いとよりだい	東京	20.00	22,048	1,102
- - - 合計	- - -	20.00	22,048	1,102
こち	東京	6.00	6,824	1,137
	山口	6.00	1,050	175
- - - 合計	- - -	12.00	7,874	656
さより	愛知	126.00	418,320	3,320
- - - 合計	- - -	126.00	418,320	3,320

冷凍

品名	産地	数量(kg)	金額(税込)	平均単価
むつ	静岡	234.20	256,746	1,096
	宮城	118.00	285,862	2,423
	東京	778.50	1,282,256	1,647
	神奈川	70.00	161,700	2,310
	- - - 合計	- - -	1,200.70	1,986,564
その他ふぐ	山口	10.00	10,290	1,029
	- - - 合計	- - -	10.00	10,290
さんま	北海道	5,080.00	738,830	145
	宮城	9,774.25	1,816,431	186
	東京	216.00	136,080	630
	愛知	42.00	45,570	1,085
	大阪	60.00	15,750	263
	- - - 合計	- - -	15,172.25	2,752,661
にぎす	愛知	117.00	103,698	886
	- - - 合計	- - -	117.00	103,698
しいら	静岡	111.61	164,066	1,470
	宮城	480.00	241,920	504
	神奈川	155.00	98,841	638
	- - - 合計	- - -	746.61	504,827
たちうお	静岡	87.30	71,626	820
	東京	3,420.00	1,501,224	439
	愛知	104.00	95,758	921
	三重	2,260.00	796,363	352
	兵庫	29.40	27,062	920
	- - - 合計	- - -	5,900.70	2,492,033
まなかつお	東京	10.00	11,340	1,134
	- - - 合計	- - -	10.00	11,340
その他魚類	静岡	258.00	396,900	1,538
	北海道	40.00	18,900	473
	宮城	15.00	21,524	1,435
	東京	5,162.98	4,334,009	839
	愛知	2,825.50	1,827,096	647
	三重	981.50	1,040,057	1,060
	鳥取	2,940.00	2,128,392	724
	山口	5.00	1,050	210

冷凍

品名	産地	数量(kg)	金額(税込)	平均単価
その他魚類	徳島	446.00	524,466	1,176
- - - 合計	- - -	12,673.98	10,292,394	812
雑魚	静岡	242.20	79,222	327
	東京	864.00	538,020	623
	愛知	37.00	71,568	1,934
	大阪	60.00	15,750	263
	長崎	235.20	308,700	1,313
- - - 合計	- - -	1,438.40	1,013,260	704
うなぎ	静岡	3,428.67	14,293,741	4,169
	東京	8,160.30	11,274,052	1,382
	愛知	2,440.00	10,060,890	4,123
	大阪	670.00	698,662	1,043
- - - 合計	- - -	14,698.97	36,327,345	2,471
あゆ	東京	20.00	27,824	1,391
- - - 合計	- - -	20.00	27,824	1,391
わかさぎ	東京	1,640.00	607,618	370
- - - 合計	- - -	1,640.00	607,618	370
ブラックタイガー	静岡	387.20	470,020	1,214
	東京	10,967.20	11,238,643	1,025
	福井	86.40	90,720	1,050
	岐阜	366.00	274,260	749
	愛知	3,953.11	4,562,668	1,154
	三重	1,179.40	1,805,368	1,531
	兵庫	60.00	27,090	452
	福岡	0.96	21,672	22,575
- - - 合計	- - -	17,000.27	18,490,441	1,088
その他くるまえび	東京	270.00	546,522	2,024
	愛知	621.60	1,060,498	1,706
- - - 合計	- - -	891.60	1,607,020	1,802
あまえび	静岡	2.20	5,774	2,625
	東京	3,840.40	4,113,460	1,071
	神奈川	1,056.00	2,079,630	1,969
	愛知	168.00	231,840	1,380
	三重	390.00	940,368	2,411
	兵庫	536.00	1,738,798	3,244

冷凍

品名	産地	数量(kg)	金額(税込)	平均単価
- - - 合計	- - -	5,992.60	9,109,870	1,520
こえび	静 岡	861.30	3,114,120	3,616
	愛 知	50.00	23,100	462
- - - 合計	- - -	911.30	3,137,220	3,443
いせえび	静 岡	260.00	819,000	3,150
	東 京	174.00	600,390	3,451
	愛 知	31.02	97,941	3,157
	三 重	210.00	479,640	2,284
- - - 合計	- - -	675.02	1,996,971	2,958
その他えび	静 岡	370.00	1,544,319	4,174
	東 京	33,691.50	41,370,793	1,228
	神奈川	252.00	529,200	2,100
	岐 阜	5,795.00	5,557,065	959
	愛 知	22,049.00	39,095,911	1,773
	三 重	9,153.80	11,425,994	1,248
	大 阪	5,439.60	6,071,940	1,116
- - - 合計	- - -	76,750.90	105,595,222	1,376
たらばがに	静 岡	190.80	626,293	3,282
	北海道	30.00	70,350	2,345
	茨 城	14.40	41,580	2,888
	東 京	432.60	471,186	1,089
	愛 知	108.00	342,771	3,174
	大 阪	15.00	8,662	577
	鳥 取	10.00	32,550	3,255
	福 岡	199.20	408,240	2,049
- - - 合計	- - -	1,000.00	2,001,632	2,002
ずわいがに	静 岡	298.00	544,256	1,826
	北海道	50.00	52,865	1,057
	岩 手	88.00	231,000	2,625
	東 京	5,723.44	8,793,793	1,536
	神奈川	13.20	30,240	2,291
	福 井	7,181.00	7,380,092	1,028
	愛 知	4,100.40	5,351,635	1,305
	三 重	299.00	457,274	1,529
	大 阪	33.00	41,160	1,247
	鳥 取	2,197.00	4,858,321	2,211
	鳥 根	1,101.20	1,943,424	1,765
	福 岡	36.00	62,052	1,724
	- - - 合計	- - -	21,120.24	29,746,112

冷凍

品名	産地	数量(kg)	金額(税込)	平均単価
けがに	北海道	16.00	21,000	1,313
	東京	60.00	46,200	770
	- - - 合計 - - -	76.00	67,200	884
わたりがに	東京	336.00	191,012	568
	神奈川	2.00	2,058	1,029
	愛知	1,978.00	1,150,344	582
	- - - 合計 - - -	2,316.00	1,343,414	580
その他かに	東京	206.00	146,916	713
	愛知	168.00	193,872	1,154
	鳥取	16.00	22,050	1,378
	- - - 合計 - - -	390.00	362,838	930
こういか	静岡	1,352.00	2,577,530	1,906
	茨城	18.00	17,954	997
	東京	3,150.00	6,116,686	1,942
	三重	982.00	1,503,910	1,531
	大阪	60.00	59,844	997
	兵庫	12.00	7,560	630
	徳島	148.00	183,834	1,242
	- - - 合計 - - -	5,722.00	10,467,318	1,829
あおりいか	静岡	40.00	35,700	893
	東京	574.00	552,630	963
	- - - 合計 - - -	614.00	588,330	958
やりいか	静岡	2,038.00	1,370,744	673
	茨城	36.00	29,922	831
	東京	172.00	222,852	1,296
	愛知	26.00	49,392	1,900
	三重	60.00	48,504	808
	大阪	1,050.00	1,264,296	1,204
	福岡	546.00	803,762	1,472
	- - - 合計 - - -	3,928.00	3,789,472	965
するめいか	青森	1,985.00	722,062	364
	宮城	860.00	419,894	488
	茨城	2,221.20	1,860,003	837
	千葉	2,932.50	1,016,710	347
	東京	9,460.00	3,359,938	355
	神奈川	1,487.00	2,080,357	1,399
	長崎	188.50	217,717	1,155
	- - - 合計 - - -	19,134.20	9,676,681	506

冷凍

品名	産地	数量(kg)	金額(税込)	平均単価
あかいか	青森	2,044.00	1,172,522	574
	茨城	1,404.00	853,398	608
	千葉	1,950.00	946,350	485
	東京	27.00	24,664	913
	兵庫	50.00	21,000	420
- - - 合計	- - -	5,475.00	3,017,934	551
その他いか	静岡	46.54	51,397	1,104
	青森	21,106.70	7,868,422	373
	秋田	100.00	204,742	2,047
	千葉	13,490.00	5,333,464	395
	東京	6,881.00	2,780,500	404
	石川	7,752.00	2,791,520	360
	愛知	328.00	325,080	991
	三重	655.00	873,054	1,333
	大阪	30.00	29,188	973
	徳島	24.00	35,280	1,470
	福岡	110.00	128,200	1,165
沖縄	663.20	939,528	1,417	
- - - 合計	- - -	51,186.44	21,360,375	417
まだこ	静岡	12,668.30	15,719,964	1,241
	山形	8.00	2,520	315
	茨城	402.00	595,140	1,480
	東京	7,320.00	4,912,669	671
	愛知	90.00	171,150	1,902
	三重	704.00	1,134,094	1,611
	大阪	135.00	127,574	945
	徳島	72.00	87,948	1,222
	福岡	90.00	95,433	1,060
- - - 合計	- - -	21,489.30	22,846,492	1,063
いいだこ	静岡	471.00	387,701	823
	東京	6.50	7,308	1,124
- - - 合計	- - -	477.50	395,009	827
ばい	宮城	43.20	113,084	2,618
	東京	50.00	74,550	1,491
- - - 合計	- - -	93.20	187,634	2,013
その他いがい	東京	110.00	70,346	640
- - - 合計	- - -	110.00	70,346	640

冷凍

品名	産地	数量(kg)	金額(税込)	平均単価
ほたてがい	北海道	3,010.00	1,812,078	602
	青森	72.00	138,910	1,929
	宮城	284.65	679,255	2,386
	福島	370.00	221,444	598
	東京	20,937.00	18,943,088	905
	愛知	8,604.00	7,245,713	842
- - - 合計	- - -	33,277.65	29,040,488	873
かき	東京	20.00	16,800	840
	愛知	77.40	67,198	868
- - - 合計	- - -	97.40	83,998	862
ばかがい	東京	154.40	284,230	1,841
	- - - 合計	- - -	154.40	284,230
あさり	東京	850.00	580,428	683
	愛知	1,570.00	1,041,592	663
- - - 合計	- - -	2,420.00	1,622,020	670
その他二枚貝	静岡	30.00	119,700	3,990
	東京	171.00	452,958	2,649
- - - 合計	- - -	201.00	572,658	2,849
もずく	愛知	462.00	246,430	533
	沖縄	414.00	110,558	267
- - - 合計	- - -	876.00	356,988	408
その他食品	静岡	453.00	520,332	1,149
	愛知	115.00	117,594	1,023
	鳥取	15.00	15,750	1,050
- - - 合計	- - -	583.00	653,676	1,121
冷凍	合計	932,024.34	831,763,444	892

塩蔵加工

品名	産地	数量(kg)	金額(税込)	平均単価
かずのこ	北海道	210.80	907,200	4,304
	青森	2.40	13,860	5,775
	宮城	14.40	44,226	3,071
	東京	14.40	74,214	5,154
	神奈川	258.00	1,264,094	4,900
	愛知	72.00	86,932	1,207
	- - - 合計 - - -		572.00	2,390,526
すじこ	北海道	15.00	13,124	875
	青森	96.00	131,036	1,365
	東京	12.00	174,300	14,525
	- - - 合計 - - -		123.00	318,460
いくら	北海道	303.60	2,799,636	9,221
	青森	22.80	563,850	24,730
	岩手	21.60	136,080	6,300
	宮城	283.20	430,668	1,521
	千葉	792.40	896,172	1,131
	東京	893.80	10,836,416	12,124
	大阪	116.80	340,304	2,914
	福岡	1,344.00	1,302,154	969
- - - 合計 - - -		3,778.20	17,305,280	4,580
たらこ	北海道	432.00	904,680	2,094
	千葉	37.80	79,380	2,100
	東京	148.80	297,323	1,998
	愛知	48.00	112,560	2,345
	山口	6.00	15,120	2,520
	福岡	868.80	2,677,282	3,082
	- - - 合計 - - -		1,541.40	4,086,345
その他魚卵	北海道	9.00	94,500	10,500
	東京	50.28	168,902	3,359
	神奈川	15.60	102,690	6,583
	三重	8.00	16,170	2,021
	- - - 合計 - - -		82.88	382,262
白子	山形	12.00	45,360	3,780
	- - - 合計 - - -		12.00	45,360
塩さけ	静岡	11,520.50	7,995,209	694
	北海道	25,681.30	15,751,723	613
	青森	16.00	13,776	861

塩蔵加工

品名	産地	数量(kg)	金額(税込)	平均単価
塩さけ	宮 城	4,809.00	3,891,977	809
	茨 城	400.00	334,320	836
	千 葉	36,024.00	24,345,006	676
	東 京	27,166.80	18,189,375	670
	愛 知	296.00	194,040	656
	三 重	4,000.00	2,703,876	676
	- - - 合 計 - - -		109,913.60	73,419,302
塩ます	静 岡	1,640.00	1,076,250	656
	北海道	1,388.20	1,071,615	772
	千 葉	144.00	100,800	700
	東 京	79.50	56,490	711
	- - - 合 計 - - -		3,251.70	2,305,155
塩さば	静 岡	19.68	29,144	1,481
	北海道	120.00	65,308	544
	青 森	93.70	363,210	3,876
	千 葉	6,212.00	5,975,228	962
	東 京	502.00	1,085,802	2,163
	愛 知	466.00	306,196	657
	三 重	98.00	40,530	414
	兵 庫	0.80	5,880	7,350
- - - 合 計 - - -		7,512.18	7,871,298	1,048
塩さんま	静 岡	25.60	278,758	10,889
	北海道	24,248.20	3,676,818	152
	- - - 合 計 - - -		24,273.80	3,955,576
塩辛	静 岡	3,010.02	3,337,752	1,109
	北海道	1,140.32	1,115,226	978
	青 森	1,407.60	594,362	422
	宮 城	4,112.94	4,184,240	1,017
	東 京	39.80	34,492	867
	神奈川	179.99	497,966	2,767
	新 潟	18.00	29,290	1,627
	福 岡	20.16	19,050	945
	- - - 合 計 - - -		9,928.83	9,812,378
開干	静 岡	78,580.60	43,460,164	553
	北海道	551.00	559,964	1,016
	青 森	8.18	18,856	2,305
	宮 城	47.40	39,425	832
	福 島	399.00	558,891	1,401
	茨 城	14,318.10	10,663,357	745
	千 葉	2,238.80	1,639,425	732
	東 京	1,022.15	593,302	580

塩蔵加工

品名	産地	数量(kg)	金額(税込)	平均単価
開干	神奈川	57.00	126,840	2,225
	愛知	1.50	8,924	5,949
	大阪	22.50	3,937	175
	島根	2.40	7,560	3,150
	山口	1,345.60	1,488,142	1,106
	福岡	92.00	106,260	1,155
	- - - 合計 - - -		98,686.23	59,275,047
燻製	北海道	10.00	13,124	1,312
	東京	447.73	887,065	1,981
	愛知	1,020.00	1,635,048	1,603
	大阪	612.00	865,620	1,414
	- - - 合計 - - -		2,089.73	3,400,857
塩干	静岡	1,294.10	7,268,738	5,617
	北海道	2,421.00	3,340,426	1,380
	青森	276.00	251,118	910
	岩手	2,642.80	1,307,941	495
	宮城	9,748.80	8,056,515	826
	茨城	17.60	15,414	876
	千葉	590.00	482,520	818
	東京	4,794.40	3,462,928	722
	富山	36.00	48,666	1,352
	石川	177.00	210,680	1,190
	愛知	7,746.40	4,823,881	623
	三重	904.00	836,840	926
	滋賀	103.20	99,533	964
	兵庫	217.60	376,908	1,732
	鳥取	10.80	11,906	1,102
	島根	84.00	72,764	866
	広島	138.00	143,272	1,038
	山口	184.40	175,225	950
	徳島	912.00	901,950	989
	香川	200.00	226,800	1,134
愛媛	281.60	294,504	1,046	
福岡	518.40	628,992	1,213	
- - - 合計 - - -		33,298.10	33,037,521	992
素干	静岡	175.81	729,984	4,152
	北海道	110.00	204,328	1,858
	宮城	1.80	7,717	4,287
	茨城	1,449.00	1,015,975	701
	千葉	180.00	133,560	742
	東京	2,844.00	1,593,666	560
	福井	21.00	28,662	1,365
	愛知	1,238.40	520,941	421
	大阪	767.20	1,276,064	1,663
	山口	341.00	406,854	1,193
	福岡	194.40	196,622	1,011

塩蔵加工

品名	産地	数量(kg)	金額(税込)	平均単価
素干	大分	794.00	1,095,570	1,380
	- - - 合計 - - -	8,116.61	7,209,943	888
丸干	静岡	276.00	86,940	315
	北海道	128.00	100,800	788
	青森	15.44	35,700	2,312
	岩手	858.00	776,782	905
	宮城	0.40	1,837	4,593
	千葉	8,712.75	3,876,369	445
	東京	90.48	440,370	4,867
	愛知	232.90	150,704	647
	三重	212.80	94,140	442
	島根	99.00	95,634	966
	山口	20.00	18,480	924
	福岡	18.40	37,380	2,032
	大分	293.70	322,776	1,099
- - - 合計 - - -	10,957.87	6,037,912	551	
煮干	静岡	17,026.00	27,554,779	1,618
	青森	1,390.80	3,209,556	2,308
	茨城	279.60	491,400	1,758
	千葉	7,890.00	10,454,408	1,325
	東京	11,151.30	18,611,937	1,669
	愛知	1,944.90	3,879,936	1,995
	三重	1,172.88	1,039,126	886
	大阪	1,208.10	1,705,522	1,412
	兵庫	997.50	1,351,953	1,355
	和歌山	888.00	1,113,210	1,254
	広島	1,012.50	1,336,674	1,320
	香川	207.00	268,798	1,299
	福岡	1,922.48	2,444,146	1,271
- - - 合計 - - -	47,091.06	73,461,445	1,560	
揚物	静岡	11,498.76	5,705,430	496
	北海道	17.50	9,344	534
	岩手	276.00	113,675	412
	宮城	7,294.00	5,955,900	817
	福島	128.00	96,822	756
	茨城	320.00	100,800	315
	東京	58.00	35,565	613
	神奈川	115.30	152,762	1,325
	新潟	4,068.00	2,246,147	552
	石川	4,541.00	2,037,263	449
	岐阜	395.20	132,610	336
	愛知	10,907.40	20,708,220	1,899
	三重	681.40	295,118	433
	京都	6,467.20	4,280,401	662
	兵庫	1,176.00	542,018	461
岡山	1,146.40	685,927	598	

塩蔵加工

品名	産地	数量(kg)	金額(税込)	平均単価
揚物	福 岡	42.00	21,630	515
	長 崎	204.00	226,585	1,111
- - - 合計 - - -		49,336.16	43,346,217	879
はんぺん	静 岡	16,380.00	6,753,678	412
	東 京	96.00	52,836	550
	神奈川	6.00	3,307	551
	新 潟	1,285.00	638,094	497
	石 川	2.00	1,680	840
	愛 知	251.60	177,101	704
	大 阪	60.00	12,600	210
- - - 合計 - - -		18,080.60	7,639,296	423
練製品	静 岡	12,968.15	18,012,929	1,389
	北海道	62.00	138,600	2,235
	宮 城	3,934.10	2,887,255	734
	秋 田	76.40	207,562	2,717
	福 島	138.00	57,960	420
	東 京	2,072.00	2,479,674	1,197
	神奈川	1,078.60	1,329,272	1,232
	新 潟	4,994.50	2,912,526	583
	石 川	1,752.00	1,419,636	810
	岐 阜	18.00	5,856	325
	愛 知	16,959.10	11,192,585	660
	三 重	2,508.40	1,446,356	577
	京 都	11.00	17,322	1,575
	大 阪	146.00	560,056	3,836
	兵 庫	6,656.00	2,381,678	358
	島 根	527.80	304,793	577
岡 山	44.00	56,043	1,274	
広 島	412.00	528,409	1,283	
- - - 合計 - - -		54,358.05	45,938,512	845
湯煮品	静 岡	10,467.20	13,670,407	1,306
	北海道	228.00	210,211	922
	岩 手	336.00	281,996	839
	宮 城	80.00	126,000	1,575
	福 島	312.00	187,950	602
	茨 城	27.60	126,345	4,578
	千 葉	4,080.00	4,294,078	1,052
	東 京	489.00	405,496	829
	福 井	36.00	49,350	1,371
	愛 知	2,117.00	2,461,293	1,163
	三 重	180.00	160,645	892
	兵 庫	1,150.40	1,047,900	911
	香 川	384.00	420,210	1,094
	鹿児島	230.40	339,780	1,475
- - - 合計 - - -		20,117.60	23,781,661	1,182

塩蔵加工

品名	産地	数量(kg)	金額(税込)	平均単価
粕漬け	静岡	1,771.18	3,093,111	1,746
	宮城	200.80	186,916	931
	東京	259.00	322,604	1,246
	岐阜	26.20	45,990	1,755
	- - - 合計 - - -	2,257.18	3,648,621	1,616
糀漬け	静岡	10,557.79	9,377,497	888
	宮城	885.84	724,552	818
	岐阜	0.00	0	
	- - - 合計 - - -	11,443.63	10,102,049	883
味付品	静岡	5.00	7,350	1,470
	北海道	26.24	31,646	1,206
	青森	2,333.60	2,541,348	1,089
	岩手	42.40	42,000	991
	宮城	3,267.88	2,515,850	770
	福島	3.80	3,990	1,050
	茨城	178.80	261,723	1,464
	東京	33.00	50,524	1,531
	新潟	55.80	58,582	1,050
	大阪	36.00	32,508	903
	山口	1,838.00	192,568	105
	福岡	7.20	1,890	263
	熊本	309.72	98,216	317
	- - - 合計 - - -	8,137.44	5,838,195	717
調味漬品	静岡	14,114.82	10,572,080	749
	北海道	19.60	19,676	1,004
	青森	5,896.72	1,429,793	242
	宮城	216.16	178,347	825
	千葉	810.00	54,810	68
	東京	116.20	104,431	899
	神奈川	7.20	13,228	1,837
	新潟	90.66	122,918	1,356
	福井	30.00	176,400	5,880
	岐阜	2.20	4,158	1,890
	京都	98.50	185,266	1,881
	兵庫	40.40	81,480	2,017
	山口	9.60	9,072	945
	福岡	6.72	6,350	945
- - - 合計 - - -	21,458.78	12,958,009	604	
鰻加工品	静岡	5,522.31	25,704,047	4,655
	東京	2,829.40	6,681,188	2,361
	愛知	113.30	518,856	4,579
	大阪	854.20	1,337,790	1,566

塩蔵加工

品名	産地	数量(kg)	金額(税込)	平均単価
- - - 合計	- - -	9,319.21	34,241,881	3,674
乾節	北海道	112.00	141,120	1,260
	千葉	90.30	105,966	1,173
	愛知	570.60	534,923	937
	三重	60.00	81,900	1,365
	- - - 合計	- - -	832.90	863,909
みりん干し	静岡	1,648.50	988,131	599
	宮城	2,396.90	2,179,904	909
	茨城	90.00	32,130	357
	千葉	131.60	138,284	1,051
	石川	6.00	11,340	1,890
	愛知	96.00	115,920	1,208
	三重	262.40	182,196	694
	京都	5.00	2,100	420
	兵庫	8.00	10,920	1,365
	山口	182.82	222,798	1,219
	福岡	94.80	201,600	2,127
- - - 合計	- - -	4,922.02	4,085,323	830
サラダ	静岡	977.40	1,354,590	1,386
	千葉	137.00	94,430	689
	東京	125.40	154,505	1,232
	神奈川	133.20	127,186	955
	石川	12.50	27,820	2,226
	岐阜	30.00	22,680	756
	大阪	50.00	59,850	1,197
	兵庫	584.00	245,512	420
	熊本	15.00	11,024	735
	- - - 合計	- - -	2,064.50	2,097,597
珍味	静岡	1,157.00	1,106,680	957
	北海道	603.40	759,344	1,258
	青森	391.60	1,366,290	3,489
	岩手	222.00	75,785	341
	宮城	610.80	938,766	1,537
	福島	202.60	854,074	4,216
	茨城	1,170.32	1,414,714	1,209
	埼玉	473.60	1,407,625	2,972
	千葉	460.00	286,440	623
	東京	4,036.80	3,519,201	872
	神奈川	130.46	248,996	1,909
	新潟	513.78	609,678	1,187
	石川	59.60	81,016	1,359
	山梨	6.60	111,824	16,943
	愛知	2,739.20	3,864,011	1,411

塩蔵加工

品名	産地	数量(kg)	金額(税込)	平均単価
珍味	三 重	252.60	425,732	1,685
	大 阪	1,801.96	1,558,460	865
	兵 庫	475.40	644,978	1,357
	島 根	342.80	1,077,720	3,144
	広 島	2,076.20	997,519	480
	山 口	640.40	268,623	419
	徳 島	144.00	86,520	601
	愛 媛	7.20	60,480	8,400
	熊 本	225.60	94,156	417
- - - 合 計 - - -		18,743.92	21,858,632	1,166
調味加工品	静 岡	2,512.22	8,248,357	3,283
	北海道	972.50	1,017,873	1,047
	青 森	71.28	38,438	539
	宮 城	1,687.22	1,544,796	916
	千 葉	110.20	110,038	999
	東 京	3,937.00	4,604,968	1,170
	神奈川	584.08	832,278	1,425
	新 潟	1,149.26	1,781,354	1,550
	石 川	10.00	6,300	630
	福 井	70.00	68,772	982
	岐 阜	9.00	13,650	1,517
	愛 知	8,049.35	8,012,430	995
	三 重	33,116.64	1,097,498	33
	大 阪	5,092.28	3,723,978	731
	兵 庫	1,122.40	830,486	740
	奈 良	30.00	25,200	840
	広 島	360,180.00	2,733,171	8
	山 口	475.00	224,148	472
	愛 媛	48.00	55,440	1,155
	福 岡	45.12	19,050	422
熊 本	2,459.25	584,353	238	
- - - 合 計 - - -		421,730.80	35,572,578	84
その他加工品	静 岡	5,163.57	2,924,757	566
	北海道	22.80	26,732	1,172
	青 森	1,279.60	1,903,126	1,487
	岩 手	182.40	354,312	1,943
	宮 城	2,344.60	2,980,156	1,271
	福 島	50.00	34,124	682
	茨 城	166.00	153,930	927
	埼 玉	86.00	81,270	945
	千 葉	69.00	84,104	1,219
	東 京	846.06	883,636	1,044
	新 潟	52.56	34,014	647
	岐 阜	1,374.40	295,596	215
	愛 知	585.20	417,130	713
	三 重	8,395.60	3,615,770	431
	滋 賀	24.00	30,680	1,278
	大 阪	350.00	596,084	1,703

塩蔵加工

品名	産地	数量(kg)	金額(税込)	平均単価
その他加工品	兵庫	283.00	382,304	1,351
	島根	360.00	347,256	965
	岡山	75.36	38,556	512
	愛媛	57.60	120,456	2,091
	福岡	174.00	189,314	1,088
	熊本	12.00	53,550	4,463
	- - - 合計 - - -		21,953.75	15,546,857
魚卵加工品	北海道	622.00	831,600	1,337
	宮城	218.40	183,456	840
	千葉	996.40	812,591	816
	東京	890.60	2,109,285	2,368
	愛知	78.80	276,988	3,515
	大阪	932.80	1,064,384	1,141
	山口	68.00	191,520	2,816
	福岡	3,761.40	7,851,141	2,087
- - - 合計 - - -		7,568.40	13,320,965	1,760
鳥卵加工	静岡	2,703.62	2,314,042	856
	埼玉	140.00	220,500	1,575
	千葉	14.80	23,737	1,604
	神奈川	632.50	386,278	611
	新潟	5,112.50	4,664,193	912
	愛知	219.00	151,452	692
	- - - 合計 - - -		8,822.42	7,760,202
ワイ	静岡	40.00	31,752	794
	宮城	420.00	260,924	621
	東京	418.00	290,176	694
	愛知	406.30	310,270	764
	大阪	50.00	21,000	420
	香川	130.00	64,146	493
	- - - 合計 - - -		1,464.30	978,268
ギョウザ	静岡	9,520.60	7,019,364	737
	群馬	234.00	138,981	594
	埼玉	4,439.40	732,499	165
	千葉	212.20	107,340	506
	東京	1,172.00	375,107	320
	神奈川	1,308.40	472,047	361
	福井	7,076.80	723,667	102
	愛知	2.00	1,260	630
	三重	534.40	322,275	603
	大阪	144.00	86,046	598
	- - - 合計 - - -		24,643.80	9,978,586

塩蔵加工

品名	産地	数量(kg)	金額(税込)	平均単価
惣菜	静岡	19,348.60	10,222,356	528
	宮城	902.80	490,646	543
	山形	199.00	180,015	905
	茨城	5,242.80	1,771,740	338
	栃木	210.00	284,030	1,353
	群馬	152.00	90,720	597
	千葉	1,303.40	772,922	593
	東京	1,439.20	792,598	551
	神奈川	9,947.70	3,499,475	352
	新潟	4,244.40	2,732,744	644
	石川	61.08	67,924	1,112
	福井	7,341.00	3,231,326	440
	長野	19.00	20,317	1,069
	岐阜	4,548.70	3,015,530	663
	愛知	2,869.80	1,730,008	603
	三重	326.48	332,773	1,019
	滋賀	36.00	189,000	5,250
	京都	6,429.10	3,996,131	622
	大阪	1,136.00	814,713	717
	兵庫	2,488.40	1,392,490	560
	奈良	111.00	116,130	1,046
	鳥取	1,670.00	1,442,154	864
	島根	278.50	259,474	932
	岡山	55.00	62,180	1,131
	広島	364.80	346,908	951
	山口	353.60	393,262	1,112
	徳島	20.00	15,372	769
	香川	10.00	12,852	1,285
	愛媛	99.80	41,580	417
	福岡	96.00	38,035	396
熊本	175.00	111,247	636	
- - - 合計 - - -		71,479.16	38,466,652	538
デザート	静岡	1,620.40	943,890	583
	岩手	70.00	41,012	586
	茨城	744.00	346,812	466
	栃木	250.00	293,440	1,174
	群馬	76.00	37,378	492
	埼玉	285.60	106,731	374
	千葉	914.40	377,874	413
	福井	306.20	129,206	422
	岐阜	834.40	856,661	1,027
	愛知	13,018.80	5,246,354	403
	三重	3,659.80	1,017,082	278
	滋賀	72.00	47,250	656
	大阪	5,152.20	2,015,411	391
	奈良	126.00	41,946	333
	広島	182.40	69,652	382
	山口	1.00	2,624	2,624
	愛媛	32.00	30,240	945
熊本	25.20	8,568	340	

塩蔵加工

品名	産地	数量(kg)	金額(税込)	平均単価
- - -	合計 - - -	27,370.40	11,612,131	424
その他食品	静岡県	12,440.00	8,696,275	699
	北海道	533.04	896,698	1,682
	青森	452.80	226,202	500
	岩手	123.68	50,084	405
	宮城	5,023.02	2,586,030	515
	茨城	121.00	297,666	2,460
	栃木	1.00	1,433	1,433
	群馬	178.00	242,970	1,365
	千葉	122.04	408,175	3,345
	東京	6,761.84	6,740,524	997
	神奈川	860.72	1,483,779	1,724
	新潟	2,632.36	1,693,496	643
	石川	222.80	225,771	1,013
	福井	2,857.20	858,468	300
	長野	201.80	344,608	1,708
	岐阜	1,196.80	1,221,548	1,021
	愛知	13,903.02	10,220,516	735
	三重	5,672.80	1,754,256	309
	大阪	2,120.32	1,273,656	601
	兵庫	83.20	70,049	842
	奈良	1,259.60	928,454	737
	和歌山	621.80	270,464	435
	鳥取	240.00	199,823	833
	島根	1,209.20	2,377,720	1,966
	岡山	4.00	3,104	776
	広島	24.00	23,940	998
	山口	414.00	196,560	475
	香川	4,391.00	2,399,654	546
	愛媛	9.00	31,184	3,465
	福岡	99.56	162,403	1,631
	長崎	429.00	517,480	1,206
	熊本	15.00	8,190	546
- - -	合計 - - -	64,223.60	46,411,180	723
塩蔵加工	合計	1,231,557.81	700,361,988	569
総合計		3,764,403.02	2,438,232,455	648