

市場月報

平成
21 6

○ 青果部

- 1 種別取扱高 本月の概要
- 2 種別日別取扱高
- 3 委託・買付別種別取扱高
- 4 県内・県外別種別取扱高
- 5 都道府県別種別取扱高
- 6 品目別取扱数量順位表
- 7 品目別取扱金額順位表
- 8~ 品目産地別取扱高

浜松市中央卸売市場

1 種別取扱高

数量 = kg
金額 = 円(税込)

種別	本月取扱高					一日平均取扱高	
	数量		金額		平均単価	数量	金額
野菜	6,772,767.08	68.9 %	1,350,240,331	61.4 %	199	307,853.04	61,374,560
果実	2,795,089.92	28.4 %	789,741,732	35.9 %	283	127,049.54	35,897,351
その他	250,070.45	2.7 %	55,717,094	2.7 %	223	11,366.84	2,532,596
合計	9,817,927.45	100 %	2,195,699,157	100 %	224	446,269.42	99,804,507

種別	前月取扱高及び対比			
	数量		金額	
野菜	6,751,452.98	100.3 %	1,463,092,709	92.3 %
果実	2,294,664.02	121.8 %	669,359,284	118.0 %
その他	233,447.25	107.1 %	50,571,790	110.2 %
合計	9,279,564.25	105.8 %	2,183,023,783	100.6 %

種別	前年同期取扱高及び対比			
	数量		金額	
野菜	6,756,575.54	100.2 %	1,452,451,885	93.0 %
果実	2,642,226.16	105.8 %	810,606,017	97.4 %
その他	279,990.91	89.3 %	52,983,332	105.2 %
合計	9,678,792.61	101.4 %	2,316,041,234	94.8 %

本月の概要

- 1 開市日数 22 日
- 2 最高入荷日 6月4日 516,688.21 kg 4 最高売上日 6月4日 115,798,983 円
- 3 最低入荷日 6月30日 311,601.75 kg 5 最低売上日 6月30日 75,185,608 円

編集方法

この市場月報は、浜松市中央卸売市場において、当該月中に取引された生鮮食料品(青果部・水産物部)に関し、卸売業者が浜松市中央卸売市場業務条例等の定めるところにより提出した各種報告書に基づいて作成しました。

- 単位 kg・円(税込)にて表示してあります。
- 平均単価 有効桁において、単純平均値を用いています。
- 産地 原則として、原産地を採用していますが、一部当該出荷者の属する都道府県別(属人主義)による産地表示となっている場合があります。
- 端数処理 単位未満の数値を処理してあるため、合計と一致しない場合があります。
- お問い合わせ 浜松市中央卸売市場 053-427-7406

2 種別日別取扱高

数量 = kg
金額 = 円(税込)

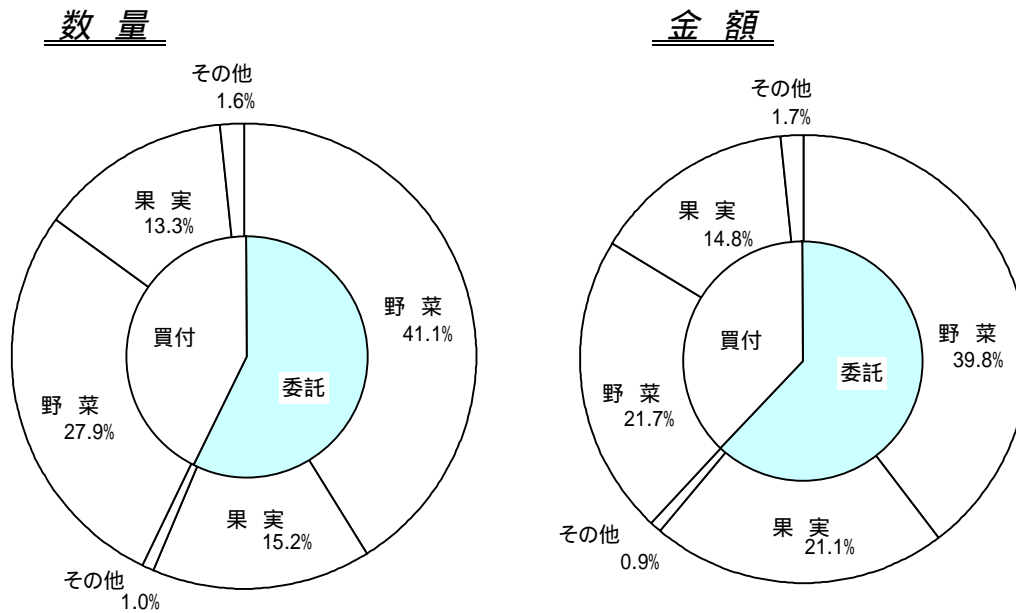
		野菜		果実		その他	
日	曜日	数量	金額	数量	金額	数量	金額
6月1日	月	361,790.99	73,365,561	120,906.95	33,465,945	11,781.22	2,409,696
6月2日	火	326,589.42	65,909,038	128,728.90	34,155,299	10,698.34	2,441,337
6月3日	水						
6月4日	木	357,828.31	73,555,183	145,643.40	39,232,969	13,216.50	3,010,831
6月5日	金	293,175.10	60,910,875	98,076.63	27,992,527	9,340.70	1,686,363
6月6日	土	325,724.92	65,592,416	133,072.24	36,555,464	10,997.28	2,576,803
6月7日	日						
6月8日	月	347,381.81	71,069,160	115,739.34	31,740,907	9,950.99	2,038,566
6月9日	火	347,455.32	67,234,658	138,002.25	35,580,785	11,590.98	2,721,691
6月10日	水						
6月11日	木	365,591.30	74,708,414	120,787.98	34,265,156	10,473.57	2,278,236
6月12日	金	270,094.21	56,161,452	123,363.90	34,186,115	13,186.09	4,877,506
6月13日	土	305,542.55	63,880,457	129,735.72	34,023,002	13,264.48	2,725,894
6月14日	日						
6月15日	月	315,278.04	64,366,789	139,323.35	37,498,477	10,526.03	2,593,309
6月16日	火	323,329.90	63,061,871	133,079.93	36,572,938	12,326.27	2,267,787
6月17日	水						
6月18日	木	330,534.39	65,367,071	126,602.68	35,668,180	14,127.49	2,891,726
6月19日	金	271,132.85	51,483,536	118,083.55	33,730,231	10,665.58	2,157,659
6月20日	土	314,277.42	60,392,719	149,518.20	39,075,982	11,636.41	2,154,118
6月21日	日						
6月22日	月	313,044.23	61,576,029	120,588.26	34,678,146	11,651.55	2,398,213
6月23日	火	283,269.52	57,481,264	144,040.31	41,609,116	13,468.14	3,116,509
6月24日	水						
6月25日	木	310,132.69	59,887,161	139,724.99	41,385,934	10,610.59	2,217,027
6月26日	金	251,078.70	48,863,220	108,393.56	36,688,995	10,415.93	2,496,693
6月27日	土	267,834.74	52,427,892	147,820.36	40,024,115	11,304.74	2,580,440
6月28日	日						
6月29日	月	271,988.15	52,775,228	131,307.16	38,707,571	9,478.60	1,965,297
6月30日	火	219,692.52	40,170,337	82,550.26	32,903,878	9,358.97	2,111,393

3 委託・買付別種別取扱高

数量 = kg
金額 = 円(税込)

種別	項目	委託	%	買付	%	合計	%
野菜	数量	4,036,999.55	59.6	2,735,767.53	40.4	6,772,767.08	100
	金額	874,844,464	64.7	475,395,867	35.3	1,350,240,331	100
果実	数量	1,489,913.66	53.3	1,305,176.26	46.7	2,795,089.92	100
	金額	464,054,468	58.7	325,687,264	41.3	789,741,732	100
その他	数量	94,281.85	37.7	155,788.60	62.3	250,070.45	100
	金額	18,975,015	34.0	36,742,079	66.0	55,717,094	100
合計	数量	5,621,195.06	57.2	4,196,732.39	42.8	9,817,927.45	100
	金額	1,357,873,947	61.8	837,825,210	38.2	2,195,699,157	100

委託・買付取扱高比率グラフ



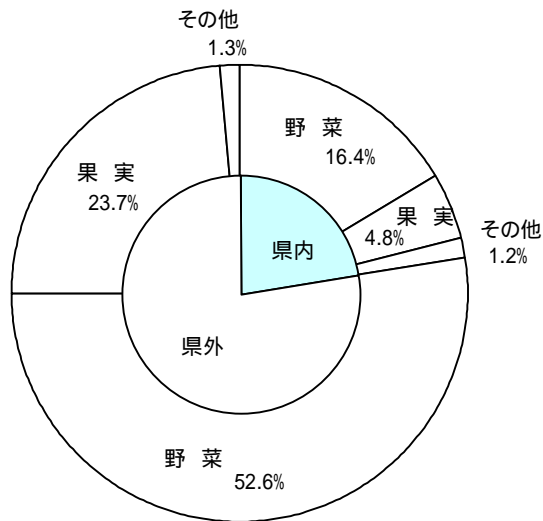
4 県内・県外別種別取扱高

数量 = kg
金額 = 円(税込)

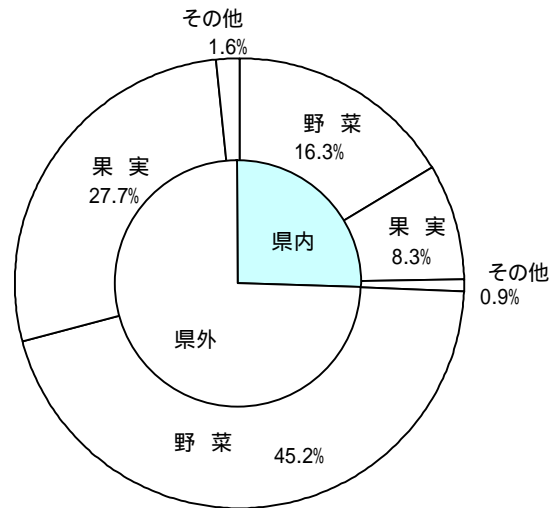
種別	項目	県内	%	県外	%	合計	%
野菜	数量	1,609,674.68	23.7	5,163,092.40	76.3	6,772,767.08	100
	金額	357,990,342	26.5	992,249,989	73.5	1,350,240,331	100
果実	数量	470,371.64	16.8	2,324,718.28	83.2	2,795,089.92	100
	金額	182,428,043	23.0	607,313,689	77.0	789,741,732	100
その他	数量	119,259.92	47.6	130,810.53	52.4	250,070.45	100
	金額	20,787,512	37.3	34,929,582	62.7	55,717,094	100
合計	数量	2,199,306.24	22.4	7,618,621.21	77.6	9,817,927.45	100
	金額	561,205,897	25.5	1,634,493,260	74.5	2,195,699,157	100

県内・県外取扱高比率グラフ

数量



金額



5 都道府県別種別取扱高

数量 = kg
金額 = 円(税込)

県名	野 菜		果 実		そ の 他		合 計	
	数量	金額	数量	金額	数量	金額	数量	金額
浜松市内	1,322,318.71	267,051,907	259,196.84	96,592,425	105,132.46	15,766,495	1,686,648.01	379,410,827
静岡県(浜松市以外)	287,355.97	90,938,435	211,174.80	85,835,618	14,127.46	5,021,017	512,658.23	181,795,070
北海道	87,971.43	34,406,522	72.00	39,164	9,354.20	3,223,814	97,397.63	37,669,500
青 森	275,612.85	43,374,630	309,573.00	86,510,666	3,634.75	950,090	588,820.60	130,835,386
岩 手	1,822.00	722,075					1,822.00	722,075
宮 城	1,889.75	1,096,716					1,889.75	1,096,716
秋 田	2,122.60	1,491,447	43.00	14,280	174.00	151,618	2,339.60	1,657,345
山 形	469.60	122,016	26,505.47	49,046,170	347.70	141,622	27,322.77	49,309,808
福 島	87,191.36	29,180,924	740.00	576,660	50,557.48	7,378,331	138,488.84	37,135,915
茨 城	1,176,933.74	155,972,410	195,493.00	48,866,752	72.00	74,130	1,372,498.74	204,913,292
栃 木	12,589.45	4,699,655			21.00	24,884	12,610.45	4,724,539
群 馬	222,691.30	48,146,332			407.30	103,844	223,098.60	48,250,176
埼 玉	16,040.59	4,750,567			448.74	240,784	16,489.33	4,991,351
千 葉	357,437.14	62,907,677	119,241.00	21,033,832	153.90	79,820	476,832.04	84,021,329
東 京	349.85	99,652	9.60	8,190	30.00	7,454	389.45	115,296
神奈川	105,663.80	9,557,662					105,663.80	9,557,662
新 潟	19,193.18	9,235,025			380.00	64,440	19,573.18	9,299,465
富 山	570.00	179,548					570.00	179,548
石 川	45.00	12,240					45.00	12,240
福 井	2,941.20	972,347	962.00	191,310			3,903.20	1,163,657
山 梨	35,251.70	8,453,479	86,032.24	63,924,137	278.80	44,260	121,562.74	72,421,876
長 野	625,389.68	115,443,799	6,107.80	4,761,117	708.20	294,414	632,205.68	120,499,330
岐 阜	12,513.70	6,666,203			953.60	264,872	13,467.30	6,931,075
愛 知	1,385,886.12	230,824,512	442,396.00	75,491,782	5,011.54	1,680,255	1,833,293.66	307,996,549
三 重	3,005.92	1,967,654					3,005.92	1,967,654
滋 賀	2,437.06	1,751,731					2,437.06	1,751,731
京 都	1,892.90	722,994			0.90	3,150	1,893.80	726,144
大 阪	4,029.29	491,443	20,019.80	15,946,689			24,049.09	16,438,132
兵 庫	41,955.00	4,778,576			4.00	5,460	41,959.00	4,784,036
奈 良	2,012.00	703,700					2,012.00	703,700
和歌山	20,840.60	5,146,029	5,506.90	2,729,772			26,347.50	7,875,801
鳥 取	2,560.00	1,395,338					2,560.00	1,395,338
島 根			2,384.80	2,335,678			2,384.80	2,335,678
岡 山	14,072.54	4,657,393	70.80	170,832			14,143.34	4,828,225
広 島	254.01	379,364			0.42	54,000	254.43	433,364
徳 島	7,985.69	2,191,147					7,985.69	2,191,147
香 川	772.00	180,914	9,800.00	6,460,092			10,572.00	6,641,006
愛 媛	400.00	119,699	24,850.40	6,613,623	6,596.39	4,094,670	31,846.79	10,827,992
高 知	49,630.52	32,049,268	110.00	113,400			49,740.52	32,162,668
福 岡	3,268.50	1,229,919			15.36	6,320	3,283.86	1,236,239
佐 賀	17,305.50	7,083,271	120.00	113,400	4.00	6,824	17,429.50	7,203,495
長 崎	24,110.00	3,917,272	1,059.20	451,918	7,794.21	3,154,991	32,963.41	7,524,181
熊 本	98,819.00	29,746,022	88,114.50	22,603,842	72.00	105,000	187,005.50	52,454,864
大 分	406.94	132,506					406.94	132,506
宮 崎	112,281.65	33,943,095	1,301.05	4,818,646	3,420.32	3,658,955	117,003.02	42,420,696
鹿児島	103,161.20	34,790,749			714.80	450,482	103,876.00	35,241,231
沖 縄	3,943.25	1,226,122	148.00	254,525			4,091.25	1,480,647
豪 州	3.80	10,856					3.80	10,856
カナダ					3.00	5,764	3.00	5,764
中 国	73,695.60	12,025,365	217.00	177,236	27,137.02	5,217,666	101,049.62	17,420,267
エクアドル			3,926.00	764,233			3,926.00	764,233
韓 国	7,360.00	3,262,728					7,360.00	3,262,728
メキシコ	10,578.00	1,369,041	94,861.00	11,587,180	850.00	186,847	106,289.00	13,143,068
マレーシア	2.00	4,094					2.00	4,094
オランダ	2,986.40	2,050,680					2,986.40	2,050,680
N Z	16,556.00	1,969,426	59,269.80	29,977,677	71.20	166,017	75,897.00	32,113,120
比 国	7.00	8,400	667,962.08	109,710,670	8,453.00	2,038,760	676,422.08	111,757,830
タ イ	1,515.67	1,287,568	406.44	286,922	394.40	90,720	2,316.51	1,665,210
台 湾	627.00	145,316	5,117.00	1,678,404			5,744.00	1,823,720
米 国	19,478.07	6,296,847	119,811.40	34,181,006	309.30	186,617	139,598.77	40,664,470
その他	84,563.25	26,900,024	32,487.00	5,873,884	2,437.00	772,707	119,487.25	33,546,615
合計	6,772,767.08	1,350,240,331	2,795,089.92	789,741,732	250,070.45	55,717,094	9,817,927.45	2,195,699,157

6 品目別取扱数量順位表

数量 = kg

野 菜				果 実			
順位	品 目	数 量	%	順位	品 目	数 量	%
1	キャベツ	892,775.00	13.1	1	すいか	673,572.00	24.0
2	たまねぎ	747,981.00	11.0	2	バナナ	606,463.00	21.6
3	にんじん	477,179.15	7.0	3	その他メロン類	192,321.15	6.8
4	だいこん	461,930.22	6.8	4	ふじ	181,226.00	6.4
5	トマト	397,929.15	5.8	5	こだますいか	115,163.00	4.1
6	きゅうり	384,048.60	5.6	6	アールスメロン	108,000.10	3.8
7	レタス	338,399.50	4.9	7	アンデスメロン	84,945.00	3.0
8	ばれいしょ	282,373.15	4.1	8	ハネジユウメロン	83,038.50	2.9
9	なす	207,520.50	3.0	9	ジョナゴール	74,130.00	2.6
10	かぼちゃ	195,710.39	2.8	10	もも	70,525.14	2.5
11	はくさい	187,657.00	2.7	11	パインアップル	70,135.86	2.5
12	男爵	172,060.00	2.5	12	バレンシアオレンジ	68,068.00	2.4
13	とうもろこし	157,957.20	2.3	13	キウイフルーツ	59,292.60	2.1
14	ピーマン	139,166.45	2.0	14	王林	51,058.00	1.8
15	メークイン	120,718.00	1.7	15	デラウェア	46,724.60	1.6
16	ほうれんそう	106,886.70	1.5	16	ハウスみかん	46,171.75	1.6
17	かんしょ	95,566.60	1.4	17	グレープフルーツ	44,438.00	1.5
18	ごぼう	88,324.30	1.3	18	おうとう	41,435.27	1.4
19	ながいも	85,915.00	1.2	19	あまなつかん	31,881.50	1.1
20	白ねぎ	85,304.00	1.2	20	レモン	25,650.00	0.9
	そ の 他	1,147,365.17	18.1		そ の 他	120,850.45	5.4
	合 計	6,772,767.08	100.0		合 計	2,795,089.92	100.0

7 品目別取扱金額順位表

単位 = 円(税込)

野 菜				果 実			
順位	品 目	金 額	%	順位	品 目	金 額	%
1	トマト	96,340,430	7.1	1	すいか	103,412,138	13.0
2	きゅうり	83,130,758	6.1	2	バナナ	97,678,594	12.3
3	キャベツ	65,229,892	4.8	3	アールスメロン	66,145,559	8.3
4	にんじん	63,210,651	4.6	4	おうとう	64,790,071	8.2
5	たまねぎ	63,075,374	4.6	5	ふじ	52,432,893	6.6
6	なす	58,842,341	4.3	6	ハウスみかん	49,882,062	6.3
7	ピーマン	46,201,732	3.4	7	その他メロン類	47,256,973	5.9
8	ほうれんそう	44,547,891	3.2	8	デラウェア	44,991,551	5.6
9	レタス	43,772,823	3.2	9	もも	30,380,999	3.8
10	ばれいしょ	42,859,889	3.1	10	キウイフルーツ	30,029,755	3.8
11	だいこん	40,965,305	3.0	11	こだますいか	22,814,711	2.8
12	とうもろこし	40,610,704	3.0	12	アンデスメロン	22,642,705	2.8
13	しょうが	37,447,425	2.7	13	ジョナゴールド	20,405,119	2.5
14	かぼちゃ	35,958,192	2.6	14	パインアップル	13,879,603	1.7
15	ミニトマト	32,161,581	2.3	15	紅ほっぺ	13,056,641	1.6
16	白ねぎ	31,098,808	2.3	16	王林	12,784,419	1.6
17	しめじ	29,721,129	2.2	17	バレンシアオレンジ	11,634,874	1.4
18	男爵	28,231,046	2.0	18	びわ	11,394,743	1.4
19	アスパラガス	27,526,201	2.0	19	すもも	8,720,040	1.1
20	青ねぎ	25,788,760	1.9	20	その他熱帯性果実	7,677,141	0.9
	そ の 他	413,519,399	31.6		そ の 他	57,731,141	8.4
	合 計	1,350,240,331	100.0		合 計	789,741,732	100.0

8 品目別産地別取扱高

野菜

品名	産地	数量(kg)	金額(税込)	平均単価
だいこん	浜松市内	148,324.50	11,290,865	76
	静岡県(浜松市以外)	11,978.00	926,832	77
	北海道	1,140.00	99,750	88
	青森	205,640.00	21,040,791	102
	茨城	70,080.00	5,501,873	79
	群馬	3,374.00	238,554	71
	埼玉	38.72	6,972	180
	千葉	14,920.00	1,390,583	93
	愛知	255.00	15,854	62
	鹿児島	1,500.00	78,750	53
	その他	4,680.00	374,481	80
- - - 合計 - - -		461,930.22	40,965,305	89
かぶ	浜松市内	8.00	104	13
	青森	440.00	80,796	184
	茨城	612.00	70,680	115
	千葉	40,567.80	5,298,819	131
	神奈川	775.00	149,304	193
- - - 合計 - - -		42,402.80	5,599,703	132
にんじん	浜松市内	5,877.75	624,114	106
	静岡県(浜松市以外)	1,890.00	232,676	123
	青森	5,820.00	890,869	153
	宮城	200.00	33,180	166
	茨城	154,420.00	19,417,094	126
	埼玉	350.00	40,634	116
	千葉	231,762.90	33,544,865	145
	岐阜	500.00	60,374	121
	愛知	6,410.00	551,774	86
	兵庫	6,910.00	735,944	107
	和歌山	14,602.50	1,784,419	122
	徳島	4,220.00	470,502	111
	長崎	4,550.00	535,394	118
	鹿児島	1,000.00	138,390	138
	中国	14,300.00	1,342,886	94
	NZ	4,500.00	426,666	95
米国	4.00	1,260	315	
その他	19,862.00	2,379,610	120	
- - - 合計 - - -		477,179.15	63,210,651	132
ごぼう	浜松市内	4,706.30	1,642,377	349
	静岡県(浜松市以外)	2,565.10	713,506	278

野菜

品名	産地	数量(kg)	金額(税込)	平均単価
ごぼう	北海道	5,500.00	912,450	166
	青森	100.00	17,850	179
	茨城	18,919.10	3,701,339	196
	栃木	308.70	173,772	563
	群馬	12,636.30	4,347,378	344
	熊本	820.00	473,755	578
	大分	325.00	50,714	156
	宮崎	21,044.80	6,234,445	296
	鹿児島	655.00	182,066	278
	中国	20,074.00	1,984,950	99
	台湾	600.00	91,348	152
	その他	70.00	36,750	525
- - - 合計 - - -		88,324.30	20,562,700	233
たけのこ	浜松市内	461.80	53,097	115
	中国	2.00	4,200	2,100
	台湾	26.00	52,708	2,027
- - - 合計 - - -		489.80	110,005	225
れんこん	茨城	6,466.00	5,859,656	906
	徳島	48.00	47,142	982
	熊本	3,202.00	3,491,654	1,090
	その他	762.00	790,016	1,037
- - - 合計 - - -		10,478.00	10,188,468	972
その他根菜類	浜松市内	269.80	31,249	116
	静岡県(浜松市以外)	2.50	1,207	483
	長野	13.96	10,180	729
	愛知	530.00	447,268	844
	京都	1.00	1,154	1,154
	中国	23.10	17,584	761
- - - 合計 - - -		840.36	508,642	605
はくさい	浜松市内	20.00	20	1
	静岡県(浜松市以外)	13,767.00	615,506	45
	茨城	89,412.00	5,472,898	61
	長野	84,458.00	5,872,469	70
- - - 合計 - - -		187,657.00	11,960,893	64
つけな	浜松市内	3,472.20	735,824	212
	静岡県(浜松市以外)	36.00	5,040	140
	愛知	14.20	10,567	744
- - - 合計 - - -		3,522.40	751,431	213

野菜

品名	産地	数量(kg)	金額(税込)	平均単価
こまつな	浜松市内	50,858.69	10,566,093	208
	静岡県(浜松市以外)	7,180.00	1,956,963	273
	群馬	2,200.00	574,350	261
	埼玉	44.00	16,170	368
	- - - 合計 - - -	60,282.69	13,113,576	218
つまみ菜	愛知	0.30	3,150	10,500
	- - - 合計 - - -	0.30	3,150	10,500
キャベツ	浜松市内	32,870.00	2,057,268	63
	静岡県(浜松市以外)	12,800.00	976,409	76
	茨城	552,820.00	38,975,396	71
	千葉	3,030.00	246,823	81
	神奈川	103,340.00	8,322,135	81
	山梨	3,990.00	332,691	83
	長野	2,570.00	261,132	102
	愛知	179,535.00	13,874,133	77
	兵庫	50.00	6,824	136
	岡山	1,770.00	177,081	100
	- - - 合計 - - -	892,775.00	65,229,892	73
グリーンボール	静岡県(浜松市以外)	12,480.00	941,526	75
	茨城	14,950.00	1,165,177	78
	- - - 合計 - - -	27,430.00	2,106,703	77
ほうれんそう	浜松市内	43,488.15	16,590,507	381
	静岡県(浜松市以外)	7,094.10	2,590,116	365
	北海道	3,012.00	1,640,310	545
	岩手	300.00	131,248	437
	茨城	10,040.00	3,640,223	363
	栃木	5,022.00	2,511,000	500
	群馬	380.00	202,386	533
	千葉	156.25	32,812	210
	長野	10,429.00	4,968,796	476
	岐阜	9,345.20	4,334,531	464
	その他	17,620.00	7,905,962	449
- - - 合計 - - -	106,886.70	44,547,891	417	
青ねぎ	浜松市内	42,044.65	19,054,166	453
	静岡県(浜松市以外)	4,311.30	3,257,431	756
	北海道	2,070.00	1,535,622	742
	岐阜	1,275.20	1,179,255	925
	愛知	1,220.00	729,330	598

野菜

品名	産地	数量(kg)	金額(税込)	平均単価
青ねぎ	京 都	15.90	32,956	2,073
- - - 合計 - - -		50,937.05	25,788,760	506
白ねぎ	浜松市内	1,764.00	423,909	240
	北海道	216.00	143,010	662
	秋 田	1,100.00	438,738	399
	茨 城	40,762.00	17,270,278	424
	群 馬	1,215.00	410,015	337
	千 葉	18,720.00	8,381,874	448
	東 京	300.00	52,500	175
	中 国	21,177.00	3,957,484	187
	その他	50.00	21,000	420
- - - 合計 - - -		85,304.00	31,098,808	365
わけぎ	埼 玉	21.00	36,750	1,750
	千 葉	1,293.00	743,360	575
- - - 合計 - - -		1,314.00	780,110	594
ふき	浜松市内	102.50	3,884	38
	群 馬	32.00	9,764	305
	愛 知	40.00	10,080	252
- - - 合計 - - -		174.50	23,728	136
うど	茨 城	103.70	50,932	491
	栃 木	69.00	50,608	733
	東 京	12.00	5,250	438
	愛 知	8.00	6,300	788
- - - 合計 - - -		192.70	113,090	587
みつば	浜松市内	5,201.20	4,483,122	862
	静岡県(浜松市以外)	1,050.60	579,908	552
	茨 城	8.40	38,848	4,625
	東 京	1.20	4,200	3,500
- - - 合計 - - -		6,261.40	5,106,078	815
しゅんぎく	浜松市内	18.00	8,818	490
	青 森	18.00	13,228	735
	岩 手	74.00	21,261	287
	宮 城	128.00	71,504	559
	茨 城	45.00	16,590	369
	群 馬	689.00	235,239	341
	千 葉	376.00	262,482	698

野菜

品名	産地	数量(kg)	金額(税込)	平均単価
しゅんぎく	長 野	481.00	157,286	327
	その他	15.00	11,024	735
	- - - 合 計 - - -	1,844.00	797,432	432
せり	茨 城	33.75	10,498	311
	- - - 合 計 - - -	33.75	10,498	311
にら	浜松市内	135.30	57,938	428
	静岡県(浜松市以外)	9.00	11,130	1,237
	山 形	8.00	4,200	525
	茨 城	13,148.00	1,514,158	115
	栃 木	2,178.00	732,476	336
	岡 山	10.00	31,282	3,128
	高 知	12,547.00	5,072,310	404
	台 湾	1.00	1,260	1,260
	その他	3,498.00	1,227,468	351
- - - 合 計 - - -	31,534.30	8,652,222	274	
セルリー	浜松市内	4,570.00	713,046	156
	静岡県(浜松市以外)	2,653.10	366,520	138
	長 野	21,010.00	6,384,904	304
	愛 知	50.90	25,198	495
	豪 州	3.00	9,450	3,150
	米 国	2.07	5,670	2,739
	その他	4.55	8,610	1,892
	- - - 合 計 - - -	28,293.62	7,513,398	266
アスパラガス	浜松市内	13.40	9,605	717
	静岡県(浜松市以外)	80.70	106,861	1,324
	北海道	11,898.00	12,746,888	1,071
	長 野	5,085.30	5,760,494	1,133
	愛 知	1,370.00	1,517,772	1,108
	佐 賀	4,055.00	4,454,982	1,099
	長 崎	15.00	19,950	1,330
	比 国	7.00	8,400	1,200
	タ イ	41.68	70,936	1,702
	その他	2,330.90	2,830,313	1,214
- - - 合 計 - - -	24,896.98	27,526,201	1,106	
カリフラワー	北海道	341.00	189,942	557
	茨 城	2,526.00	400,290	158
	長 野	570.00	225,958	396
	愛 知	1,991.00	411,804	207
	徳 島	1,734.00	409,914	236

野菜

品名	産地	数量(kg)	金額(税込)	平均単価
カリフラワー	その他	159.00	53,864	339
- - -	合計 - - -	7,321.00	1,691,772	231
ブロッコリー	浜松市内	1,506.00	274,894	183
	北海道	9,624.00	4,574,654	475
	福島	7,714.00	3,473,086	450
	茨城	1,164.00	396,415	341
	栃木	936.00	246,067	263
	千葉	592.20	275,399	465
	長野	3,547.00	1,347,976	380
	岡山	10,558.00	3,583,475	339
	香川	700.00	166,950	239
	米国	17,847.00	5,271,565	295
	その他	379.00	140,752	371
- - -	合計 - - -	54,567.20	19,751,233	362
レタス	浜松市内	2,063.00	80,636	39
	静岡県(浜松市以外)	4,687.00	515,647	110
	岩手	550.00	60,741	110
	茨城	5,760.00	551,278	96
	群馬	8,700.00	1,346,862	155
	長野	309,738.00	39,261,894	127
	愛知	6,591.50	1,906,521	289
	その他	310.00	49,244	159
- - -	合計 - - -	338,399.50	43,772,823	129
その他レタス	浜松市内	12.00	1,050	88
	静岡県(浜松市以外)	72.00	7,560	105
	茨城	110.00	12,284	112
	群馬	120.00	17,640	147
	長野	48,380.50	9,212,570	190
	福岡	8.00	3,570	446
	その他	80.00	21,000	263
- - -	合計 - - -	48,782.50	9,275,674	190
サラダ菜	浜松市内	3,692.00	1,480,018	401
	静岡県(浜松市以外)	413.00	133,558	323
	その他	17.00	3,570	210
- - -	合計 - - -	4,122.00	1,617,146	392
パセリ	浜松市内	228.00	136,806	600
	静岡県(浜松市以外)	45.00	21,104	469
	茨城	655.00	591,560	903
	千葉	1,323.00	1,028,969	778

野菜

品名	産地	数量(kg)	金額(税込)	平均単価
パセリ	長野	1,918.00	2,314,092	1,207
	愛知	2.00	1,050	525
	- - - 合計 - - -	4,171.00	4,093,581	981
チンゲンサイ	浜松市内	12,203.50	2,974,775	244
	静岡県(浜松市以外)	11,147.80	3,062,782	275
	福島	40.00	10,080	252
	茨城	534.00	144,151	270
	長野	531.00	58,590	110
	- - - 合計 - - -	24,456.30	6,250,378	256
タアサイ	浜松市内	435.00	139,122	320
	静岡県(浜松市以外)	274.00	98,276	359
	茨城	150.00	40,422	269
	- - - 合計 - - -	859.00	277,820	323
その他葉茎菜類	浜松市内	9,145.55	3,272,219	358
	静岡県(浜松市以外)	9,260.61	3,141,937	339
	福島	568.00	211,260	372
	茨城	10,896.00	3,585,702	329
	栃木	22.00	23,100	1,050
	埼玉	724.00	275,196	380
	千葉	116.00	115,288	994
	東京	16.25	18,174	1,118
	神奈川	63.50	66,134	1,041
	山梨	1.00	1,154	1,154
	長野	2,179.00	791,751	363
	岐阜	664.85	351,752	529
	愛知	824.65	571,363	693
	三重	4.00	3,780	945
	滋賀	1.10	1,858	1,689
	京都	1.40	1,311	936
	大阪	45.00	14,174	315
	岡山	1.50	1,207	805
	徳島	2.90	2,341	807
	大分	10.00	6,300	630
	鹿児島	1.00	1,207	1,207
	豪州	0.30	882	2,940
	中国	2,123.00	757,250	357
	メキシコ	8.00	5,250	656
	マレーシア	2.00	4,094	2,047
	オランダ	127.90	119,170	932
	N Z	85.00	83,894	987
米国	1,590.00	997,038	627	
その他	7.00	8,294	1,185	
- - - 合計 - - -	38,491.51	14,433,080	375	

野菜

品名	産地	数量(kg)	金額(税込)	平均単価	
きゅうり	浜松市内	36,841.60	6,069,725	165	
	静岡県(浜松市以外)	7,100.00	1,390,608	196	
	岩手	750.00	217,087	289	
	山形	450.00	95,476	212	
	福島	71,685.00	19,393,422	271	
	栃木	3,150.00	694,676	221	
	群馬	191,304.00	40,074,306	209	
	埼玉	11,170.00	2,806,758	251	
	石川	45.00	12,240	272	
	愛知	25,499.00	3,482,514	137	
	宮崎	8,514.00	1,883,902	221	
	その他	27,540.00	7,010,044	255	
	- - - 合計 - - -		384,048.60	83,130,758	216
	かぼちゃ	浜松市内	64,183.50	10,218,969	159
静岡県(浜松市以外)		2,030.00	332,534	164	
千葉		2.45	4,178	1,705	
長野		53.00	36,330	685	
愛知		479.44	161,663	337	
岡山		1,292.00	271,370	210	
徳島		70.00	14,910	213	
長崎		3,420.00	695,884	203	
熊本		2.00	2,940	1,470	
宮崎		37,678.00	7,358,224	195	
鹿児島		64,310.00	14,116,757	220	
メキシコ		10,570.00	1,363,791	129	
N Z		11,620.00	1,380,642	119	
- - - 合計 - - -			195,710.39	35,958,192	184
なす	浜松市内	18,287.50	3,269,626	179	
	栃木	15.00	1,680	112	
	群馬	180.00	40,110	223	
	埼玉	3,325.00	1,173,946	353	
	新潟	12.00	3,780	315	
	山梨	10,960.00	2,472,269	226	
	愛知	86,626.70	28,093,624	324	
	京都	61.00	68,564	1,124	
	大阪	103.00	99,956	970	
	奈良	1,022.00	416,842	408	
	高知	3,057.50	979,840	320	
	福岡	3,026.00	1,029,692	340	
	佐賀	6,622.80	1,939,778	293	
	熊本	69,857.00	18,115,329	259	
宮崎	4,365.00	1,137,305	261		
- - - 合計 - - -		207,520.50	58,842,341	284	
こなす	浜松市内	1,106.70	322,833	292	

野菜

品名	産地	数量(kg)	金額(税込)	平均単価
こなす	高知	130.70	94,072	720
- - -	合計 - - -	1,237.40	416,905	337
トマト	浜松市内	103,691.90	22,386,865	216
	静岡県(浜松市以外)	9,184.25	3,360,166	366
	北海道	2,134.00	1,399,952	656
	栃木	884.00	255,254	289
	群馬	468.00	119,384	255
	千葉	204.20	51,134	250
	富山	400.00	105,000	263
	福井	1,051.20	308,068	293
	山梨	50.70	10,237	202
	愛知	254,156.90	60,975,896	240
	三重	828.00	245,068	296
	熊本	22,640.00	6,579,590	291
	宮崎	2,236.00	543,816	243
- - -	合計 - - -	397,929.15	96,340,430	242
ミニトマト	浜松市内	11,990.00	5,358,870	447
	静岡県(浜松市以外)	10,945.20	4,399,689	402
	愛知	46,535.20	22,302,538	479
	熊本	261.00	100,484	385
- - -	合計 - - -	69,731.40	32,161,581	461
ピーマン	浜松市内	94.00	22,823	243
	北海道	250.00	78,750	315
	岩手	15.00	6,562	437
	宮城	7.00	7,350	1,050
	茨城	123,897.75	38,153,286	308
	岐阜	342.30	280,025	818
	愛知	413.40	242,544	587
	高知	633.00	305,962	483
	熊本	10.00	8,400	840
	宮崎	3,727.90	2,225,864	597
	韓国	6,976.00	2,973,094	426
	オランダ	2,778.50	1,882,898	678
	その他	21.60	14,174	656
- - -	合計 - - -	139,166.45	46,201,732	332
ししとうがらし	浜松市内	394.59	228,908	580
	茨城	954.00	772,371	810
	千葉	123.60	181,070	1,465
	東京	18.00	12,914	717
	京都	20.00	60,058	3,003
	和歌山	128.00	167,160	1,306
	高知	1,071.00	1,415,423	1,322

野菜

品名	産地	数量(kg)	金額(税込)	平均単価
ししとうがらし	韓国	384.00	289,634	754
	その他	24.00	45,044	1,877
- - -	合計 - - -	3,117.19	3,172,582	1,018
とうもろこし	浜松市内	38,431.20	9,748,539	254
	静岡県(浜松市以外)	18,720.00	5,658,564	302
	茨城	295.00	52,604	178
	千葉	615.00	136,920	223
	山梨	20,250.00	5,637,128	278
	愛知	62,212.00	13,942,193	224
	宮崎	17,009.00	5,382,572	316
	その他	425.00	52,184	123
- - -	合計 - - -	157,957.20	40,610,704	257
オクラ	浜松市内	379.16	332,638	877
	高知	201.50	202,569	1,005
	鹿児島	15,306.60	11,736,687	767
	沖縄	67.00	67,514	1,008
	タイ	628.00	380,046	605
- - -	合計 - - -	16,582.26	12,719,454	767
とうがん	浜松市内	27,635.00	2,683,049	97
	静岡県(浜松市以外)	6,500.00	1,184,060	182
	愛知	590.00	130,775	222
	岡山	10.00	2,100	210
	高知	10.00	2,730	273
	鹿児島	450.00	76,124	169
	沖縄	2,080.00	451,127	217
- - -	合計 - - -	37,275.00	4,529,965	122
しろうり	浜松市内	215.00	10,288	48
	静岡県(浜松市以外)	338.00	100,368	297
	岐阜	4.00	4,304	1,076
- - -	合計 - - -	557.00	114,960	206
その他果菜類	浜松市内	5,814.70	2,391,663	411
	静岡県(浜松市以外)	42.00	5,873	140
	愛知	476.50	184,522	387
	岡山	23.00	11,022	479
	高知	87.00	57,014	655
	宮崎	6,499.95	3,548,155	546
	鹿児島	5,396.00	2,118,515	393
	沖縄	1,677.00	608,629	363
	その他	351.00	112,454	320

野菜

品名	産地	数量(kg)	金額(税込)	平均単価
- - - 合計 - - -		20,367.15	9,037,847	444
いんげん	浜松市内	11,080.50	4,369,970	394
	秋 田	60.00	52,604	877
	長 野	188.00	97,754	520
	愛 知	55.80	21,913	393
	三 重	521.00	192,146	369
	和歌山	222.00	191,202	861
	徳 島	484.00	274,362	567
	高 知	322.00	202,754	630
	福 岡	230.00	156,870	682
	長 崎	4.00	4,200	1,050
	熊 本	6.00	5,880	980
	鹿児島	5,858.40	3,772,477	644
- - - 合計 - - -		19,031.70	9,342,132	491
さやえんどう	浜松市内	76.82	31,974	416
	静岡県(浜松市以外)	10.00	11,550	1,155
	北海道	215.00	525,836	2,446
	青 森	205.00	438,998	2,141
	岩 手	133.00	285,176	2,144
	秋 田	20.00	56,490	2,825
	福 島	3,778.00	4,568,748	1,209
	長 野	49.00	117,072	2,389
	その他	160.00	95,024	594
	- - - 合計 - - -		4,646.82	6,130,868
ピース	浜松市内	274.00	450,756	1,645
	福 島	1,957.00	833,800	426
	茨 城	200.00	64,680	323
	滋 賀	80.00	23,100	289
- - - 合計 - - -		2,511.00	1,372,336	547
そらまめ	浜松市内	152.15	10,445	69
	青 森	424.00	275,726	650
	宮 城	1,514.00	931,134	615
	秋 田	760.00	559,856	737
	福 島	1,356.00	630,518	465
	茨 城	450.00	168,516	374
	新 潟	684.00	388,392	568
	福 井	140.00	69,247	495
	長 野	42.00	26,670	635
	岡 山	80.00	37,800	473
	鹿児島	4.00	4,200	1,050
	その他	64.00	21,000	328

野菜

品名	産地	数量(kg)	金額(税込)	平均単価
- - - 合計 - - -		5,670.15	3,123,504	551
えだまめ	浜松市内	11,820.30	3,597,236	304
	静岡県(浜松市以外)	6,044.50	5,936,967	982
	埼玉	348.00	301,034	865
	愛知	175.90	124,634	709
	徳島	240.00	141,960	592
	鹿児島	307.80	266,488	866
	- - - 合計 - - -		18,936.50	10,368,319
その他豆科野菜類	岐阜	42.60	43,312	1,017
	愛知	0.40	1,470	3,675
	沖縄	4.00	8,400	2,100
	- - - 合計 - - -		47.00	53,182
かんしょ	浜松市内	215.00	28,454	132
	静岡県(浜松市以外)	100.00	37,694	377
	茨城	55,300.00	7,003,939	127
	千葉	33,855.00	5,954,051	176
	徳島	675.00	261,546	387
	高知	4,071.60	1,541,384	379
	宮崎	170.00	58,378	343
	鹿児島	1,180.00	241,710	205
- - - 合計 - - -		95,566.60	15,127,156	158
ばれいしょ	浜松市内	251,977.15	37,651,843	149
	静岡県(浜松市以外)	14,156.00	2,503,670	177
	北海道	6,790.00	1,035,300	152
	茨城	1,000.00	183,750	184
	千葉	2,350.00	398,790	170
	長崎	3,860.00	700,872	182
	鹿児島	2,240.00	385,664	172
	- - - 合計 - - -		282,373.15	42,859,889
メークイン	浜松市内	93,915.00	14,258,826	152
	静岡県(浜松市以外)	11,943.00	1,837,436	154
	北海道	6,930.00	582,848	84
	長崎	6,600.00	1,408,572	213
	熊本	850.00	152,040	179
	鹿児島	480.00	111,824	233
	- - - 合計 - - -		120,718.00	18,351,546

野菜

品名	産地	数量(kg)	金額(税込)	平均単価
男爵	浜松市内	135,020.00	22,700,868	168
	静岡県(浜松市以外)	27,920.00	4,891,778	175
	北海道	9,120.00	638,400	70
	- - - 合計 - - -	172,060.00	28,231,046	164
さといも	浜松市内	13.00	1,364	105
	静岡県(浜松市以外)	12.00	21,420	1,785
	千葉	1,179.00	419,206	356
	兵庫	500.00	52,920	106
	宮崎	9,487.00	5,234,436	552
	鹿児島	4,072.40	1,438,090	353
	沖縄	108.00	82,844	767
	- - - 合計 - - -	15,371.40	7,250,280	472
ながいも	北海道	28,190.00	7,492,583	266
	青森	57,725.00	15,299,154	265
	- - - 合計 - - -	85,915.00	22,791,737	265
やまのいも	青森	20.00	13,650	683
	茨城	4.00	3,150	788
	群馬	224.00	158,340	707
	千葉	5,468.00	3,829,124	700
	神奈川	24.00	16,380	683
	- - - 合計 - - -	5,740.00	4,020,644	700
たまねぎ	浜松市内	2,446.00	175,726	72
	静岡県(浜松市以外)	10.00	703	70
	愛知	692,691.00	57,083,344	82
	大阪	3,845.00	346,182	90
	兵庫	34,495.00	3,982,888	115
	佐賀	6,625.00	681,287	103
	長崎	5,640.00	523,740	93
	NZ	349.00	76,440	219
	その他	1,880.00	205,064	109
	- - - 合計 - - -	747,981.00	63,075,374	84
にんにく	浜松市内	319.00	119,653	375
	青森	5,220.85	5,303,568	1,016
	愛知	6.30	4,410	700
	大阪	12.00	1,260	105
	徳島	234.00	127,574	545
	熊本	650.00	424,720	653
	中国	7,598.00	1,336,904	176

野菜

品名	産地	数量(kg)	金額(税込)	平均単価
- - - 合計 - - -		14,040.15	7,318,089	521
らっきょう	浜松市内	34,943.80	2,706,031	77
	静岡県(浜松市以外)	5,402.00	487,514	90
	茨城	70.00	2,940	42
	福井	300.00	97,650	326
	鳥取	2,560.00	1,395,338	545
	宮崎	1,550.00	335,998	217
	- - - 合計 - - -		44,825.80	5,025,471
エシャレット	浜松市内	1,677.00	1,260,351	752
	静岡県(浜松市以外)	554.20	387,178	699
	茨城	1,009.00	829,286	822
	愛知	11.20	1,680	150
	豪州	0.50	524	1,048
	オランダ	80.00	48,612	608
	米 国	35.00	21,314	609
	その他	15.00	11,340	756
	- - - 合計 - - -		3,381.90	2,560,285
ゆりね	北海道	5.00	10,500	2,100
	京 都	12.00	22,994	1,916
	- - - 合計 - - -		17.00	33,494
その他土物類	北海道	5.00	14,908	2,982
- - - 合計 - - -		5.00	14,908	2,982
わさび	静岡県(浜松市以外)	40.00	196,560	4,914
- - - 合計 - - -		40.00	196,560	4,914
しょうが	浜松市内	1,271.10	931,028	732
	静岡県(浜松市以外)	15,363.00	14,116,811	919
	千 葉	642.00	432,494	674
	愛 知	747.00	533,078	714
	高 知	25,574.00	19,057,065	745
	熊 本	501.00	349,230	697
	中 国	6,932.00	2,027,719	293
	- - - 合計 - - -		51,030.10	37,447,425
とうがらし	静岡県(浜松市以外)	10.50	4,366	416

野菜

品名	産地	数量(kg)	金額(税込)	平均単価
とうがらし	愛知	9.60	10,080	1,050
	京都	31.00	82,838	2,672
	- - - 合計 - - -	51.10	97,284	1,904
め類	浜松市内	64.00	67,200	1,050
	福島	2.88	4,528	1,572
	埼玉	2.44	28,178	11,548
	岐阜	16.80	12,466	742
	愛知	28.95	684,964	23,660
	広島	148.00	310,800	2,100
	福岡	4.50	39,787	8,842
- - - 合計 - - -	267.57	1,147,923	4,290	
かいわれ	静岡県(浜松市以外)	7,055.16	3,235,159	459
	千葉	73.00	107,310	1,470
	神奈川	1,160.05	683,573	589
	長野	0.60	818	1,363
	広島	99.00	62,370	630
- - - 合計 - - -	8,387.81	4,089,230	488	
しそ	浜松市内	8,920.25	5,171,339	580
	静岡県(浜松市以外)	253.25	104,914	414
	愛知	9,135.92	6,866,972	752
	愛媛	400.00	119,699	299
- - - 合計 - - -	18,709.42	12,262,924	655	
おおば	浜松市内	1.40	146	104
	愛知	4,988.80	12,478,618	2,501
- - - 合計 - - -	4,990.20	12,478,764	2,501	
みょうが	宮城	40.75	53,548	1,314
	茨城	61.75	86,937	1,408
	栃木	0.75	1,364	1,819
	高知	1,759.20	2,977,128	1,692
- - - 合計 - - -	1,862.45	3,118,977	1,675	
その他香辛つま物	浜松市内	1,499.70	657,296	438
	静岡県(浜松市以外)	1,964.90	1,235,366	629
	北海道	93.43	285,235	3,053
	秋田	3.60	6,896	1,916
	山形	7.60	16,670	2,193
	茨城	77.29	223,209	2,888

野菜

品名	産地	数量(kg)	金額(税込)	平均単価
その他香辛つま物	栃 木	4.00	9,658	2,415
	群 馬	635.00	168,514	265
	埼 玉	17.43	64,929	3,725
	千 葉	47.84	33,178	694
	東 京	2.40	6,614	2,756
	神奈川	301.25	320,136	1,063
	長 野	13.94	51,435	3,690
	岐 阜	30.75	331,094	10,767
	愛 知	1,225.21	2,948,323	2,406
	三 重	43.72	132,663	3,034
	滋 賀	0.96	3,116	3,246
	大 阪	24.29	29,871	1,230
	広 島	7.01	6,194	884
	徳 島	6.39	24,784	3,879
	高 知	166.02	141,017	849
	佐 賀	2.70	7,224	2,676
	長 崎	6.00	5,040	840
	大 分	26.94	55,124	2,046
	沖 縄	7.25	7,608	1,049
	N Z	2.00	1,784	892
タ イ	845.99	836,586	989	
その他	1.00	1,680	1,680	
- - - 合 計 - - -		7,064.61	7,611,244	1,077
生しいたけ	浜松市内	6,492.40	6,809,330	1,049
	静岡県(浜松市以外)	7,592.10	7,804,244	1,028
	北海道	438.00	499,584	1,141
	長 野	8.00	10,394	1,299
	愛 知	182.25	170,771	937
	三 重	1,608.00	1,392,090	866
	滋 賀	2,355.00	1,723,657	732
	長 崎	15.00	23,620	1,575
	中 国	1,450.00	562,788	388
	その他	3,942.00	3,417,770	867
	- - - 合 計 - - -		24,082.75	22,414,248
なめこ	静岡県(浜松市以外)	6,272.00	2,350,214	375
	新 潟	670.20	327,592	489
	長 野	8,937.00	3,327,780	372
	岐 阜	88.00	21,420	243
- - - 合 計 - - -		15,967.20	6,027,006	377
えのきだけ	新 潟	432.00	72,132	167
	長 野	70,415.20	13,405,576	190
	その他	294.00	50,336	171
- - - 合 計 - - -		71,141.20	13,528,044	190

野菜

品名	産地	数量(kg)	金額(税込)	平均単価
しめじ	浜松市内	13,414.00	5,776,828	431
	静岡県(浜松市以外)	8,234.12	3,930,406	477
	新潟	4,504.90	1,688,997	375
	富山	170.00	74,548	439
	長野	47,566.30	17,749,561	373
	岐阜	204.00	47,670	234
	京都	1,750.60	453,119	259
	- - - 合計 - - -		75,843.92	29,721,129
その他きのこ類	浜松市内	6,288.20	3,547,162	564
	静岡県(浜松市以外)	5,576.98	2,904,692	521
	千葉	2.40	11,340	4,725
	新潟	12,890.08	6,754,132	524
	長野	5,407.88	3,287,879	608
	愛知	0.20	482	2,410
	和歌山	0.10	262	2,620
	岡山	328.04	542,056	1,652
	その他	1.20	1,952	1,627
	- - - 合計 - - -		30,495.08	17,049,957
わらび	浜松市内	105.20	40,471	385
	- - - 合計 - - -		105.20	40,471
その他山菜類	浜松市内	133.00	44,503	335
	秋田	129.40	303,838	2,348
	中国	16.50	33,600	2,036
	- - - 合計 - - -		278.90	381,941
うめ	浜松市内	57,174.00	16,355,081	286
	静岡県(浜松市以外)	10,100.00	2,130,566	211
	福島	78.00	40,740	522
	群馬	500.00	160,650	321
	福井	1,450.00	497,382	343
	長野	1,796.00	700,868	390
	愛知	540.00	194,038	359
	奈良	990.00	286,858	290
	和歌山	5,888.00	3,002,986	510
	香川	72.00	13,964	194
	大分	40.00	15,750	394
	鹿児島	400.00	121,800	305
	- - - 合計 - - -		79,028.00	23,520,683
ゆず	徳島	271.40	416,112	1,533

野菜

品名	産地	数量(kg)	金額(税込)	平均単価
ゆず	大分	5.00	4,618	924
- - -	合計 - - -	276.40	420,730	1,522
ぎんなん	愛知	2.00	14,174	7,087
	熊本	20.00	42,000	2,100
- - -	合計 - - -	22.00	56,174	2,553
その他野菜	浜松市内	469.60	537,704	1,145
	静岡県(浜松市以外)	86.00	114,870	1,336
	秋田	49.60	73,025	1,472
	山形	4.00	5,670	1,418
	福島	12.48	14,742	1,181
	群馬	34.00	42,840	1,260
	千葉	17.50	27,608	1,578
	長野	2.00	3,570	1,785
	愛知	253.90	87,128	343
	三重	1.20	1,907	1,589
- - -	合計 - - -	930.28	909,064	977
野菜	合計	6,772,767.08	1,350,240,331	199

果実

品名	産地	数量(kg)	金額(税込)	平均単価
ハウスみかん	浜松市内	22,699.65	23,118,983	1,018
	静岡県(浜松市以外)	20,709.10	23,490,137	1,134
	愛知	2,533.00	3,046,142	1,203
	高知	110.00	113,400	1,031
	佐賀	120.00	113,400	945
- - - 合計 - - -		46,171.75	49,882,062	1,080
あまなつかん	浜松市内	391.50	38,218	98
	静岡県(浜松市以外)	18,470.00	2,353,458	127
	愛媛	13,020.00	2,276,920	175
- - - 合計 - - -		31,881.50	4,668,596	146
レモン	浜松市内	1,141.00	295,619	259
	静岡県(浜松市以外)	730.00	257,514	353
	メキシコ	926.00	674,182	728
	比国	5.00	3,464	693
	米国	18,309.00	3,765,168	206
	その他	4,539.00	1,029,520	227
	- - - 合計 - - -		25,650.00	6,025,467
バレンシアオレン	米国	68,068.00	11,634,874	171
- - - 合計 - - -		68,068.00	11,634,874	171
グレープフルーツ	比国	51.00	9,450	185
	米国	16,439.00	2,801,606	170
	その他	27,948.00	4,844,364	173
- - - 合計 - - -		44,438.00	7,655,420	172
その他柑橘類	浜松市内	2,846.00	145,099	51
	静岡県(浜松市以外)	760.00	718,200	945
	愛媛	7,448.00	1,913,095	257
- - - 合計 - - -		11,054.00	2,776,394	251
ジョナゴールド	青森	74,130.00	20,405,119	275
- - - 合計 - - -		74,130.00	20,405,119	275
紅玉	青森	50.00	14,700	294
- - - 合計 - - -		50.00	14,700	294

果実

品名	産地	数量(kg)	金額(税込)	平均単価
むつ	青森	1,580.00	625,527	396
- - -	合計 - - -	1,580.00	625,527	396
世界一	青森	150.00	62,160	414
- - -	合計 - - -	150.00	62,160	414
ふじ	青森	180,626.00	52,286,419	289
	長野	600.00	146,474	244
- - -	合計 - - -	181,226.00	52,432,893	289
王林	青森	51,058.00	12,784,419	250
- - -	合計 - - -	51,058.00	12,784,419	250
その他りんご類	青森	1,184.00	253,468	214
- - -	合計 - - -	1,184.00	253,468	214
幸水	浜松市内	98.00	95,234	972
	山梨	2,110.50	2,239,057	1,061
- - -	合計 - - -	2,208.50	2,334,291	1,057
びわ	浜松市内	2,515.80	1,006,627	400
	静岡県(浜松市以外)	738.60	371,400	503
	千葉	72.00	60,584	841
	和歌山	1,391.10	620,514	446
	香川	9,800.00	6,460,092	659
	愛媛	4,382.40	2,423,608	553
	長崎	1,059.20	451,918	427
- - -	合計 - - -	19,959.10	11,394,743	571
もも	浜松市内	18,549.40	6,652,812	359
	静岡県(浜松市以外)	4,670.50	1,882,527	403
	山梨	42,872.24	20,519,414	479
	愛知	3,515.00	868,658	247
	和歌山	762.00	345,700	454
	熊本	156.00	111,888	717
- - -	合計 - - -	70,525.14	30,380,999	431

果実

品名	産地	数量(kg)	金額(税込)	平均単価
ネクタリン	山 梨	5.00	7,874	1,575
	長 野	120.00	70,560	588
	- - - 合 計 - - -	125.00	78,434	627
すもも	浜松市内	345.70	77,390	224
	静岡県(浜松市以外)	117.00	23,120	198
	山 梨	11,595.20	5,581,314	481
	長 野	2,805.60	1,284,528	458
	愛 知	4.00	3,360	840
	和歌山	3,349.60	1,750,328	523
	- - - 合 計 - - -	18,217.10	8,720,040	479
おうとう	山 形	26,021.47	48,747,130	1,873
	福 島	380.00	346,710	912
	山 梨	2,049.80	3,553,475	1,734
	長 野	34.20	56,226	1,644
	比 国	64.00	64,994	1,016
	米 国	12,885.80	12,021,536	933
	- - - 合 計 - - -	41,435.27	64,790,071	1,564
デラウェア	山 形	184.00	135,240	735
	山 梨	24,189.00	26,726,223	1,105
	大 阪	19,966.80	15,794,410	791
	島 根	2,384.80	2,335,678	979
	- - - 合 計 - - -	46,724.60	44,991,551	963
巨峰	静岡県(浜松市以外)	22.50	37,800	1,680
	山 梨	2,581.10	4,217,084	1,634
	長 野	1,508.80	2,487,629	1,649
- - - 合 計 - - -	4,112.40	6,742,513	1,640	
アレキサンドリア	和歌山	4.20	13,230	3,150
	岡 山	70.80	170,832	2,413
	- - - 合 計 - - -	75.00	184,062	2,454
ピオーネ	浜松市内	40.00	99,750	2,494
	山 梨	199.70	347,962	1,742
	- - - 合 計 - - -	239.70	447,712	1,868
その他ぶどう類	山 梨	419.50	715,670	1,706

果実

品名	産地	数量(kg)	金額(税込)	平均単価
- - - 合計 - - -		419.50	715,670	1,706
いちじく	愛知	1,952.00	2,361,527	1,210
- - - 合計 - - -		1,952.00	2,361,527	1,210
章姫いちご	浜松市内	1,810.00	1,334,784	737
	静岡県(浜松市以外)	1,735.90	1,182,982	681
- - - 合計 - - -		3,545.90	2,517,766	710
紅ほっぺ	浜松市内	6,370.60	5,717,754	898
	静岡県(浜松市以外)	8,938.20	7,338,887	821
- - - 合計 - - -		15,308.80	13,056,641	853
その他いちご類	浜松市内	7,159.00	714,106	100
	静岡県(浜松市以外)	4,180.00	416,951	100
	米 国	1,683.00	2,307,663	1,371
- - - 合計 - - -		13,022.00	3,438,720	264
アールスメロン	浜松市内	40,752.40	28,641,022	703
	静岡県(浜松市以外)	42,892.20	29,034,048	677
	熊 本	24,355.50	8,470,489	348
- - - 合計 - - -		108,000.10	66,145,559	612
ハネジュウメロン	浜松市内	72.50	47,729	658
	メキシコ	82,618.00	5,567,391	67
	米 国	348.00	79,778	229
- - - 合計 - - -		83,038.50	5,694,898	69
エリザベスメロン	浜松市内	1,720.00	345,550	201
	静岡県(浜松市以外)	1,325.00	276,252	208
	愛 知	5,920.00	1,427,886	241
- - - 合計 - - -		8,965.00	2,049,688	229
アンデスメロン	山 形	300.00	163,800	546
	福 島	360.00	229,950	639
	茨 城	83,815.00	22,124,321	264
	熊 本	470.00	124,634	265

果実

品名	産地	数量(kg)	金額(税込)	平均単価
- - - 合計 - - -		84,945.00	22,642,705	267
その他メロン類	浜松市内	950.15	204,633	215
	静岡県(浜松市以外)	2,040.00	598,708	293
	北海道	72.00	39,164	544
	秋 田	43.00	14,280	332
	茨 城	105,837.00	25,805,160	244
	千 葉	310.00	46,147	149
	愛 知	35,728.00	9,358,310	262
	熊 本	47,321.00	11,179,651	236
	宮 崎	20.00	10,920	546
	- - - 合計 - - -		192,321.15	47,256,973
すいか	浜松市内	99,031.00	16,778,289	169
	静岡県(浜松市以外)	63,096.00	8,318,666	132
	青 森	795.00	78,854	99
	茨 城	5,841.00	937,271	160
	千 葉	118,859.00	20,927,101	176
	福 井	962.00	191,310	199
	長 野	364.00	62,894	173
	愛 知	371,332.00	53,862,257	145
	熊 本	13,292.00	2,255,496	170
	- - - 合計 - - -		673,572.00	103,412,138
こだますいか	浜松市内	51,172.00	10,134,995	198
	静岡県(浜松市以外)	40,059.00	7,654,390	191
	愛 知	21,412.00	4,563,642	213
	熊 本	2,520.00	461,684	183
- - - 合計 - - -		115,163.00	22,814,711	198
バナナ	エクアドル	3,926.00	764,233	195
	比 国	596,938.00	95,436,393	160
	台 湾	4,572.00	1,258,518	275
	米 国	1,027.00	219,450	214
- - - 合計 - - -		606,463.00	97,678,594	161
パイナップル	浜松市内	1,121.54	503,867	449
	沖 縄	24.00	15,750	656
	メキシコ	430.00	108,590	253
	N Z	7.20	5,880	817
	比 国	68,553.12	13,245,516	193
- - - 合計 - - -		70,135.86	13,879,603	198

果実

品名	産地	数量(kg)	金額(税込)	平均単価
キウイフルーツ	大阪	30.00	57,958	1,932
	NZ	59,262.60	29,971,797	506
	- - - 合計 - - -	59,292.60	30,029,755	506
パパイヤ	沖縄	23.05	24,358	1,057
	比国	1,537.00	621,172	404
	- - - 合計 - - -	1,560.05	645,530	414
アボガド	メキシコ	6,559.00	3,603,949	549
	- - - 合計 - - -	6,559.00	3,603,949	549
その他熱帯性果実	浜松市内	8.40	8,610	1,025
	東京	9.60	8,190	853
	大阪	23.00	94,321	4,101
	宮崎	1,222.45	4,594,476	3,758
	沖縄	55.95	94,193	1,684
	中国	200.00	161,490	807
	メキシコ	4,328.00	1,633,068	377
	比国	813.96	329,681	405
	タイ	406.44	286,922	706
	台湾	545.00	419,886	770
	米国	28.00	46,304	1,654
	- - - 合計 - - -	7,640.80	7,677,141	1,005
その他の果実	浜松市内	402.20	631,354	1,570
	静岡県(浜松市以外)	690.80	1,880,578	2,722
	山梨	10.20	16,064	1,575
	長野	675.20	652,806	967
	宮崎	58.60	213,250	3,639
	沖縄	45.00	120,224	2,672
	中国	17.00	15,746	926
	米国	1,023.60	1,304,627	1,275
- - - 合計 - - -	2,922.60	4,834,649	1,654	
果実	合計	2,795,089.92	789,741,732	283

その他

品名	産地	数量(kg)	金額(税込)	平均単価
冷凍野菜	中国	212.50	56,131	264
	NZ	66.00	19,404	294
	- - - 合計 - - -	278.50	75,535	271
切りばし大根	北海道	319.20	753,474	2,361
	宮崎	981.90	1,915,039	1,950
	- - - 合計 - - -	1,301.10	2,668,513	2,051
その他乾燥野菜	静岡県(浜松市以外)	211.00	569,093	2,697
	秋田	0.60	11,024	18,373
	愛知	61.20	91,656	1,498
	兵庫	4.00	5,460	1,365
	宮崎	7.50	20,736	2,765
	中国	162.12	58,062	358
	- - - 合計 - - -	446.42	756,031	1,694
野菜びん缶詰	長野	15.00	14,094	940
	中国	78.00	28,660	367
	- - - 合計 - - -	93.00	42,754	460
野菜ジュース	長野	125.40	42,386	338
	宮崎	16.00	31,893	1,993
	- - - 合計 - - -	141.40	74,279	525
野菜水煮	静岡県(浜松市以外)	10.00	3,150	315
	秋田	61.40	92,190	1,501
	愛媛	5,008.40	3,103,170	620
	熊本	72.00	105,000	1,458
	鹿児島	64.80	94,500	1,458
	中国	10,445.00	2,652,357	254
	米国	77.00	16,064	209
	- - - 合計 - - -	15,738.60	6,066,431	385
豆もやし	浜松市内	78,705.25	8,456,693	107
	静岡県(浜松市以外)	3,818.00	456,283	120
	福島	50,066.00	7,018,147	140
	新潟	380.00	64,440	170
	山梨	278.80	44,260	159
	岐阜	524.00	99,030	189

その他

品名	産地	数量(kg)	金額(税込)	平均単価
- - - 合計 - - -		133,772.05	16,138,853	121
その他加工野菜	静岡県(浜松市以外)	262.08	79,988	305
	北海道	80.00	38,322	479
	群馬	407.30	103,844	255
	千葉	2.00	3,024	1,512
	愛知	1,947.50	416,179	214
	カナダ	3.00	5,764	1,921
	中国	12,535.00	940,172	75
	NZ	5.00	5,102	1,020
	比国	5.00	9,607	1,921
	米国	14.00	26,900	1,921
- - - 合計 - - -		15,260.88	1,628,902	107
つけもの	浜松市内	5,580.00	1,258,571	226
	静岡県(浜松市以外)	30.00	11,970	399
	福島	174.00	138,410	795
	栃木	21.00	24,884	1,185
	愛知	115.80	81,204	701
	宮崎	2,128.00	1,608,989	756
	鹿児島	650.00	355,982	548
	中国	50.00	22,833	457
- - - 合計 - - -		8,748.80	3,502,843	400
その他乾燥果実	埼玉	17.88	41,580	2,326
	中国	15.00	9,450	630
	米国	38.00	25,823	680
- - - 合計 - - -		70.88	76,853	1,084
果実びん缶詰	愛知	2.20	5,564	2,529
	タイ	394.40	90,720	230
- - - 合計 - - -		396.60	96,284	243
果実ジュース	青森	3,634.75	950,090	261
	秋田	112.00	48,404	432
	長野	538.20	200,019	372
	宮崎	285.06	81,416	286
- - - 合計 - - -		4,570.01	1,279,929	280
その他加工果実	静岡県(浜松市以外)	88.00	84,504	960
	愛媛	1,003.44	760,193	758
	福岡	15.36	6,320	411

その他

品名	産地	数量(kg)	金額(税込)	平均単価
その他加工果実	長 崎	4,984.35	2,033,185	408
	宮 崎	1.86	882	474
	中 国	13.60	16,064	1,181
	メキシコ	850.00	186,847	220
	比 国	8,420.00	2,013,430	239
	米 国	177.30	115,732	653
	- - - 合 計 - - -		15,553.91	5,217,157
その他の食品	浜松市内	13,297.16	3,197,105	240
	静岡県(浜松市以外)	741.08	265,096	358
	山 形	347.70	141,622	407
	福 島	295.48	214,110	725
	茨 城	72.00	74,130	1,030
	埼 玉	430.86	199,204	462
	千 葉	151.90	76,796	506
	東 京	30.00	7,454	248
	長 野	12.00	17,441	1,453
	岐 阜	417.60	160,802	385
	愛 知	2,105.40	799,595	380
	京 都	0.90	3,150	3,500
	広 島	0.42	54,000	128,571
	愛 媛	584.55	231,307	396
	佐 賀	4.00	6,824	1,706
	長 崎	2,809.86	1,121,806	399
	中 国	2,135.80	703,425	329
	比 国	28.00	15,723	562
	米 国	3.00	2,098	699
その他	1,560.00	405,636	260	
- - - 合 計 - - -		25,027.71	7,697,324	308
その他	浜松市内	7,550.05	2,854,126	378
	静岡県(浜松市以外)	8,967.30	3,550,933	396
	北海道	8,955.00	2,432,018	272
	福 島	22.00	7,664	348
	長 野	17.60	20,474	1,163
	岐 阜	12.00	5,040	420
	愛 知	779.44	286,057	367
	中 国	1,490.00	730,512	490
	N Z	0.20	141,511	707,555
	その他	877.00	367,071	419
- - - 合 計 - - -		28,670.59	10,395,406	363
その他	合 計	250,070.45	55,717,094	223

その他

品名	産地	数量(kg)	金額(税込)	平均単価
総合計		9,817,927.45	2,195,699,157	224