

市場月報

平成
21 6

○ 水産物部

- 1 種別取扱高 本月の概要
- 2 種別日別取扱高
- 3 委託・買付別種別取扱高
- 4 県内・県外別種別取扱高
- 5 都道府県別種別取扱高
- 6 品目別取扱数量順位表
- 7 品目別取扱金額順位表
- 8~ 品目産地別取扱高

浜松市中央卸売市場

1 種別取扱高

数量 = kg
金額 = 円(税込)

種別	本月取扱高				一日平均取扱高	
	数量		金額	平均単価	数量	金額
生鮮魚	1,520,201.16	41.9 %	857,608,036	35.9 %	564	69,100.05
冷凍魚	893,062.94	24.6 %	843,325,568	35.3 %	944	40,593.77
塩加品	1,209,060.89	33.5 %	683,915,265	28.8 %	566	54,957.31
合計	3,622,324.99	100 %	2,384,848,869	100 %	658	164,651.13

種別	前月取扱高及び対比			
	数量		金額	
生鮮魚	1,600,820.87	95.0 %	906,107,023	94.6 %
冷凍魚	932,024.34	95.8 %	831,763,444	101.4 %
塩加品	1,231,557.81	98.2 %	700,361,988	97.7 %
合計	3,764,403.02	96.2 %	2,438,232,455	97.8 %

種別	前年同期取扱高及び対比			
	数量		金額	
生鮮魚	1,488,274.54	102.1 %	882,888,399	97.1 %
冷凍魚	854,315.45	104.5 %	859,824,744	98.1 %
塩加品	1,217,413.03	99.3 %	680,125,952	100.6 %
合計	3,560,003.02	101.8 %	2,422,839,095	98.4 %

本月の概要

- | | | | |
|---------|---------------------|---------|--------------------|
| 1 開市日数 | 22 日 | | |
| 2 最高入荷日 | 6月4日 227,962.73 kg | 4 最高売上日 | 6月1日 135,466,900 円 |
| 3 最低入荷日 | 6月29日 127,299.32 kg | 5 最低売上日 | 6月29日 84,013,254 円 |

編集方法

この市場月報は、浜松市中央卸売市場において、当該月中に取引された生鮮食料品(青果部・水産物部)に関し、卸売業者が浜松市中央卸売市場業務条例等の定めるところにより提出した各種報告書に基づいて作成しました。

- | | |
|--------|--------------------------------------|
| 単位 | kg・円(税込)にて表示してあります。 |
| 平均単価 | 有効桁において、単純平均値を用いています。 |
| 産地 | 原則として、当該出荷者の属する都道府県別(属人主義)による産地表示です。 |
| 端数処理 | 単位未満の数値を処理してあるため、合計と一致しない場合があります。 |
| お問い合わせ | 浜松市中央卸売市場 053-427-7406 |

2 種別日別取扱高

数量 = kg
金額 = 円(税込)

		生鮮魚		冷凍魚		塩加品	
日	曜日	数量	金額	数量	金額	数量	金額
6月1日	月	65,609.35	38,892,551	54,833.40	52,153,206	64,108.94	44,421,143
6月2日	火	57,837.87	38,490,636	42,066.20	38,259,819	95,201.45	52,183,548
6月3日	水						
6月4日	木	137,203.68	52,798,068	45,315.30	41,650,756	45,443.75	36,829,626
6月5日	金	58,078.35	35,921,761	72,023.07	58,221,315	45,061.57	31,205,465
6月6日	土	76,230.12	44,727,147	38,771.62	37,297,100	59,677.04	28,198,185
6月7日	日						
6月8日	月	66,221.09	35,671,819	39,505.91	36,151,574	51,151.02	31,292,900
6月9日	火	60,230.36	36,606,066	53,139.14	39,971,821	82,917.11	31,796,750
6月10日	水						
6月11日	木	77,920.96	43,639,023	38,048.86	31,487,317	48,583.91	35,166,758
6月12日	金	52,291.36	35,009,882	34,471.01	31,962,551	44,460.84	26,759,788
6月13日	土	76,738.90	50,113,135	37,361.08	34,811,661	49,690.01	28,947,247
6月14日	日						
6月15日	月	75,441.44	41,841,098	33,472.51	27,269,039	47,409.93	27,564,034
6月16日	火	73,181.63	36,147,739	45,605.75	38,598,870	62,417.75	31,678,738
6月17日	水						
6月18日	木	79,069.70	42,635,835	40,397.61	32,779,984	53,263.04	35,269,911
6月19日	金	58,169.48	33,755,589	34,315.42	34,345,575	67,854.77	29,937,529
6月20日	土	76,161.08	42,604,757	36,086.55	35,121,813	62,122.26	33,272,602
6月21日	日						
6月22日	月	62,959.10	36,525,871	30,989.50	28,257,673	45,136.86	25,090,919
6月23日	火	59,777.38	32,186,098	31,912.47	36,032,099	64,087.60	26,918,284
6月24日	水						
6月25日	木	51,663.61	33,933,294	39,583.85	40,232,430	52,323.75	34,126,412
6月26日	金	58,550.25	40,470,265	34,575.53	32,141,110	46,992.89	26,285,026
6月27日	土	83,766.98	46,631,099	31,135.68	27,487,180	51,472.08	30,371,143
6月28日	日						
6月29日	月	63,820.79	33,888,580	27,212.61	30,102,132	36,265.92	20,022,542
6月30日	火	49,277.68	25,117,723	52,239.87	78,990,543	33,418.40	16,576,715

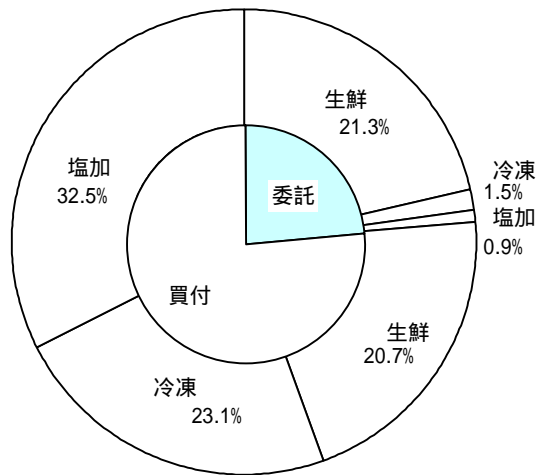
3 委託・買付別種別取扱高

数量 = kg
金額 = 円(税込)

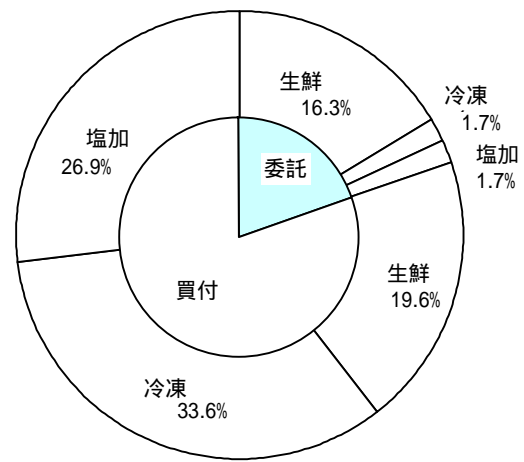
種別	項目	委託	%	買付	%	合計	%
生鮮魚	数量	771,274.74	50.7	748,926.42	49.3	1,520,201.16	100
	金額	389,206,203	45.3	468,401,833	54.7	857,608,036	100
冷凍魚	数量	55,241.60	6.1	837,821.34	93.9	893,062.94	100
	金額	41,690,745	4.9	801,634,823	95.1	843,325,568	100
塩加品	数量	31,606.45	2.6	1,177,454.44	97.4	1,209,060.89	100
	金額	41,277,635	6.0	642,637,630	94.0	683,915,265	100
合計	数量	858,122.79	23.6	2,764,202.20	76.4	3,622,324.99	100
	金額	472,174,583	19.7	1,912,674,286	80.3	2,384,848,869	100

委託・買付取扱高比率グラフ

数量



金額



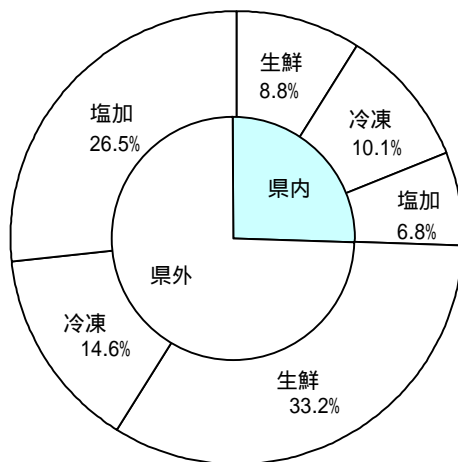
4 県内・県外別種別取扱高

数量 = kg
金額 = 円(税込)

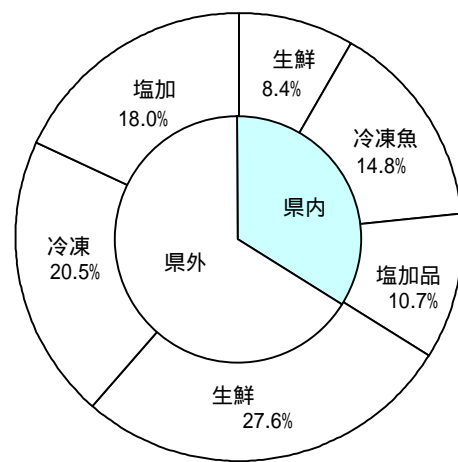
種別	項目	県内	%	県外	%	合計	%
生鮮魚	数量	317,181.06	20.8	1,203,020.10	79.2	1,520,201.16	100
	金額	200,561,519	23.3	657,046,517	76.7	857,608,036	100
冷凍魚	数量	364,481.51	40.8	528,581.43	59.2	893,062.94	100
	金額	353,837,225	41.9	489,488,343	58.1	843,325,568	100
塩加品	数量	247,372.55	20.4	961,688.34	79.6	1,209,060.89	100
	金額	255,378,888	37.3	428,536,377	62.7	683,915,265	100
合計	数量	929,035.12	25.6	2,693,289.87	74.4	3,622,324.99	100
	金額	809,777,632	33.9	1,575,071,237	66.1	2,384,848,869	100

県内・県外取扱高比率グラフ

数量



金額



6 品目別取扱数量順位表

数量 = kg

生 鮮 魚				冷 凍 魚			
順位	品 目	数 量	%	順位	品 目	数 量	%
1	かつお	272,342.30	17.9	1	めばち	260,497.70	29.1
2	さば	129,148.40	8.4	2	その他えび	70,844.81	7.9
3	するめいか	86,802.70	5.7	3	ます	55,671.20	6.2
4	あじ	82,458.36	5.4	4	その他いか	36,268.74	4.0
5	あさり	75,807.41	4.9	5	さば	36,034.68	4.0
6	その他いわし	65,066.50	4.2	6	たらばがに	34,766.28	3.8
7	めばち	58,178.10	3.8	7	まだこ	32,013.00	3.5
8	きわだ	56,051.40	3.6	8	その他まぐろ	27,756.10	3.1
9	さんま	46,088.50	3.0	9	ぎんざけ	24,872.34	2.7
10	ほんまぐろ	46,006.40	3.0	10	ほたてがし	24,866.30	2.7
11	まだい	39,386.18	2.5	11	ほっけ	22,278.90	2.4
12	びんなが	33,096.20	2.1	12	いんどまぐろ	21,141.81	2.3
13	しいら	32,906.90	2.1	13	かつお	20,813.80	2.3
14	ぶり	27,163.29	1.7	14	ブラックタイガー	18,374.45	2.0
15	たちうお	25,960.94	1.7	15	びんなが	14,443.90	1.6
16	かんぱち	25,782.65	1.6	16	うなぎ	14,272.45	1.5
17	かたくちいわし	25,639.00	1.6	17	さんま	13,355.75	1.4
18	その他かれい	21,619.10	1.4	18	するめいか	12,806.82	1.4
19	いなだ	19,219.90	1.2	19	その他魚類	12,493.08	1.3
20	その他さけ	18,414.81	1.2	20	きわだ	12,478.70	1.3
	そ の 他	333,062.12	23.0		そ の 他	127,012.13	15.5
	合 計	1,520,201.16	100.0		合 計	893,062.94	100.0

7 品目別取扱金額順位表

単位 = 円 (税込)

生 鮮 魚				冷 凍 魚			
順位	品 目	金 額	%	順位	品 目	金 額	%
1	かつお	148,823,000	17.3	1	めばち	208,207,785	24.6
2	めばち	53,055,430	6.1	2	その他えび	98,444,768	11.6
3	あさり	41,055,624	4.7	3	たらばがに	64,047,515	7.5
4	あじ	39,105,094	4.5	4	ます	36,342,590	4.3
5	ほんまぐろ	32,971,649	3.8	5	うなぎ	35,607,718	4.2
6	かんぱち	30,453,426	3.5	6	その他まぐろ	31,231,066	3.7
7	するめいか	30,135,861	3.5	7	まだこ	29,742,521	3.5
8	まだい	28,275,243	3.2	8	きわだ	28,945,323	3.4
9	さば	27,477,792	3.2	9	いんどまぐろ	25,720,455	3.0
10	ぶり	24,257,826	2.8	10	ほたてがい	22,171,781	2.6
11	たちうお	21,709,313	2.5	11	ぎんざけ	21,882,419	2.5
12	その他さけ	18,413,677	2.1	12	かつお	20,076,187	2.3
13	きわだ	14,307,805	1.6	13	さば	19,955,833	2.3
14	きんめだい	13,491,907	1.5	14	ずわいがに	19,839,130	2.3
15	その他かれい	11,588,148	1.3	15	ブラックタイガー	18,802,663	2.2
16	ぎんざけ	11,398,139	1.3	16	その他いか	16,105,414	1.9
17	すずき	11,147,484	1.2	17	びんなが	13,374,579	1.5
18	ずわいがに	10,682,729	1.2	18	その他魚類	9,984,581	1.1
19	びんなが	10,543,956	1.2	19	こういか	9,374,284	1.1
20	いんどまぐろ	10,256,774	1.1	20	ぎんだら	8,703,340	1.0
	そ の 他	268,457,159	32.4		そ の 他	104,765,616	13.4
	合 計	857,608,036	100.0		合 計	843,325,568	100.0

8 品目別産地別取扱高

生鮮

品名	産地	数量(kg)	金額(税込)	平均単価
ほんまぐろ	静岡	5,149.90	4,095,104	795
	青森	956.50	1,627,568	1,702
	岩手	580.50	621,923	1,071
	宮城	1,912.40	2,010,390	1,051
	東京	807.90	819,013	1,014
	新潟	424.50	178,290	420
	富山	966.50	710,209	735
	石川	2,824.30	1,598,713	566
	福井	521.50	319,985	614
	愛知	484.40	1,126,523	2,326
	三重	866.10	2,314,864	2,673
	京都	1,743.80	724,179	415
	和歌山	85.00	71,400	840
	鳥取	3,020.00	2,501,435	828
	島根	911.50	541,851	594
	愛媛	135.00	188,615	1,397
	福岡	14,188.50	5,355,190	377
	佐賀	8,329.60	3,142,482	377
	長崎	1,050.00	861,193	820
	熊本	1,048.50	4,162,722	3,970
- - - 合計 - - -		46,006.40	32,971,649	717
きわだ	静岡	6,210.40	2,382,822	384
	宮城	679.60	177,733	262
	福島	1,346.50	385,040	286
	千葉	9,598.70	3,803,484	396
	東京	354.80	318,320	897
	神奈川	61.30	19,309	315
	三重	253.90	103,094	406
	和歌山	25,961.60	1,927,390	74
	福岡	872.90	317,078	363
	長崎	1,267.00	360,625	285
	宮崎	2,025.30	1,574,207	777
	鹿児島	7,396.70	2,924,403	395
	沖縄	22.70	14,300	630
	- - - 合計 - - -		56,051.40	14,307,805
めばち	静岡	509.00	429,572	844
	宮城	743.90	830,727	1,117
	福島	1,468.40	1,610,914	1,097
	千葉	14,042.60	11,841,548	843
	東京	26,238.30	26,494,489	1,010
	愛知	732.80	1,097,338	1,497
	三重	1,516.60	1,247,595	823

生鮮

品名	産地	数量(kg)	金額(税込)	平均単価
めばち	大 阪	648.60	711,987	1,098
	兵 庫	1,268.00	1,337,203	1,055
	和歌山	3,089.80	874,625	283
	香 川	28.80	84,672	2,940
	鹿児島	2,233.20	1,010,664	453
	沖 縄	5,658.10	5,484,096	969
	- - - 合 計 - - -		58,178.10	53,055,430
びんなが	宮 城	7,436.20	3,031,290	408
	千 葉	1,930.70	760,875	394
	東 京	3,971.60	2,352,218	592
	和歌山	16,341.70	3,073,104	188
	宮 崎	3,416.00	1,326,469	388
	- - - 合 計 - - -		33,096.20	10,543,956
いんどまぐろ	福 島	2,287.00	4,016,286	1,756
	千 葉	1,432.70	2,840,522	1,983
	東 京	1,903.90	3,221,561	1,692
	大 阪	107.90	178,405	1,653
	- - - 合 計 - - -		5,731.50	10,256,774
その他まぐろ	静 岡	226.50	317,720	1,403
	宮 城	111.00	189,435	1,707
	群 馬	71.00	185,500	2,613
	東 京	1,258.20	3,822,450	3,038
	神奈川	86.00	126,420	1,470
	愛 知	686.00	1,350,132	1,968
	- - - 合 計 - - -		2,438.70	5,991,657
かじき	宮 城	220.06	319,775	1,453
	東 京	47.00	32,077	682
	愛 知	107.00	186,927	1,747
	- - - 合 計 - - -		374.06	538,779
かつお	静 岡	49,461.50	29,063,365	588
	宮 城	57,372.30	21,816,429	380
	福 島	12,257.60	6,238,119	509
	茨 城	1,724.30	497,653	289
	千 葉	40,245.10	21,563,766	536
	東 京	100.80	74,088	735
	神奈川	1,079.10	450,239	417
	三 重	65,613.70	42,907,884	654
	和歌山	28,797.70	17,666,435	613
	高 知	1,119.50	1,228,036	1,097
	福 岡	7,718.60	3,546,157	459
	佐 賀	975.50	326,979	335

生鮮

品名	産地	数量(kg)	金額(税込)	平均単価
かつお	長崎	1,962.50	1,325,640	675
	宮崎	400.10	315,398	788
	鹿児島	3,514.00	1,802,812	513
	- - - 合計 - - -	272,342.30	148,823,000	546
しろさけ	北海道	30.00	14,490	483
	青森	18.00	30,240	1,680
	東京	436.50	364,484	835
	岐阜	9.60	6,048	630
- - - 合計 - - -	494.10	415,262	840	
ぎんざけ	北海道	132.40	103,540	782
	宮城	14,526.80	11,253,912	775
	東京	55.00	40,687	740
- - - 合計 - - -	14,714.20	11,398,139	775	
その他さけ	静岡	1,459.60	1,737,664	1,191
	北海道	986.60	682,101	691
	宮城	1,731.30	1,353,912	782
	東京	9,867.81	9,465,814	959
	福井	335.00	317,615	948
	愛知	485.40	460,497	949
	京都	95.20	133,147	1,399
	大阪	3,173.20	4,011,943	1,264
	兵庫	105.40	82,802	786
	愛媛	175.30	168,182	959
- - - 合計 - - -	18,414.81	18,413,677	1,000	
ます	北海道	185.60	339,516	1,829
	青森	11.30	8,872	785
	秋田	8.10	5,953	735
- - - 合計 - - -	205.00	354,341	1,728	
その他ます	宮城	1,159.00	749,185	646
	東京	60.00	31,500	525
	愛知	48.00	27,720	578
- - - 合計 - - -	1,267.00	808,405	638	
まいわし	静岡	2,921.50	532,505	182
	宮城	460.00	179,024	389
	福島	76.00	92,714	1,220
	千葉	4,322.00	1,105,762	256
	東京	160.00	87,360	546
	石川	180.00	87,360	485

生鮮

品名	産地	数量(kg)	金額(税込)	平均単価
- - - 合計	- - -	8,119.50	2,084,725	257
うるめいわし	静 岡	568.00	186,900	329
	千 葉	15.00	4,724	315
	富 山	880.00	140,804	160
	石 川	645.00	222,074	344
	三 重	4,214.30	968,200	230
	和歌山	1,230.00	213,570	174
	鳥 取	184.00	37,170	202
	鳥 根	120.00	28,980	242
	山 口	24.00	39,060	1,628
	福 岡	898.80	204,644	228
	長 崎	250.00	52,500	210
	大 分	20.00	20,370	1,019
- - - 合計	- - -	9,049.10	2,118,996	234
かたくちいわし	静 岡	1,081.00	104,504	97
	千 葉	1,080.00	153,090	142
	愛 知	2,280.00	363,875	160
	三 重	2,188.00	332,216	152
	大 阪	18,630.00	3,069,161	165
	和歌山	380.00	61,844	163
- - - 合計	- - -	25,639.00	4,084,690	159
その他いわし	静 岡	7,692.00	1,127,654	147
	宮 城	760.00	201,390	265
	福 島	800.00	126,000	158
	茨 城	1,416.00	331,380	234
	千 葉	4,076.00	847,454	208
	石 川	150.00	32,024	213
	愛 知	16.50	5,418	328
	三 重	146.00	55,754	382
	鳥 取	50,010.00	4,869,473	97
	- - - 合計	- - -	65,066.50	7,596,547
しらす	静 岡	2,786.48	5,893,405	2,115
- - - 合計	- - -	2,786.48	5,893,405	2,115
このしろ	静 岡	366.18	1,642,017	4,484
	千 葉	714.70	144,395	202
	愛 知	204.40	16,552	81
	佐 賀	170.00	95,810	564
	大 分	10.00	1,050	105
- - - 合計	- - -	1,465.28	1,899,824	1,297

生鮮

品名	産地	数量(kg)	金額(税込)	平均単価
にしん	北海道	43.00	8,504	198
	東京	63.00	14,330	227
	神奈川	14.00	2,792	199
	- - - 合計 - - -	120.00	25,626	214
その他にしん・いわし	熊本	37.00	139,900	3,781
	鹿児島	240.00	126,198	526
	- - - 合計 - - -	277.00	266,098	961
あじ	静岡	30,706.36	16,058,535	523
	福島	18.00	8,190	455
	茨城	911.50	376,950	414
	千葉	170.00	58,482	344
	東京	483.00	249,868	517
	富山	6,843.50	3,144,326	459
	石川	2,565.00	1,356,696	529
	福井	1,708.80	1,291,908	756
	愛知	42.00	17,640	420
	三重	1,554.40	716,538	461
	京都	6,836.50	2,701,242	395
	兵庫	257.00	282,429	1,099
	和歌山	3,002.90	1,105,663	368
	鳥取	605.00	275,834	456
	島根	12,005.00	3,911,140	326
	山口	1,724.80	1,146,567	665
	愛媛	1,289.90	610,225	473
	福岡	10,004.00	4,585,978	458
	佐賀	788.00	482,370	612
	長崎	29.50	24,780	840
大分	660.00	594,023	900	
鹿児島	253.20	105,710	417	
- - - 合計 - - -	82,458.36	39,105,094	474	
おあかむろ	静岡	2,691.80	654,800	243
	三重	144.00	29,400	204
	和歌山	412.00	80,010	194
	鹿児島	1,960.50	415,484	212
- - - 合計 - - -	5,208.30	1,179,694	227	
その他あじ	静岡	4,168.25	1,890,769	454
	愛知	1,029.70	344,220	334
	三重	115.60	110,190	953
	兵庫	2.20	346	157
	和歌山	4,885.00	1,053,360	216
	山口	50.90	19,445	382
	愛媛	279.60	435,874	1,559
高知	14.20	29,820	2,100	

生鮮

品名	産地	数量(kg)	金額(税込)	平均単価
その他あじ	福 岡	400.00	105,000	263
- - - 合計 - - -		10,945.45	3,989,024	364
さば	静 岡	42,123.50	9,571,074	227
	岩 手	50.00	10,500	210
	宮 城	3,745.00	908,142	242
	茨 城	655.00	161,490	247
	千 葉	14,730.00	3,091,722	210
	東 京	789.50	694,660	880
	神奈川	910.00	319,400	351
	石 川	258.70	375,684	1,452
	福 井	50.00	68,250	1,365
	愛 知	1,226.00	305,876	249
	三 重	50,479.60	9,280,201	184
	兵 庫	7.70	3,484	452
	和歌山	2,833.90	788,389	278
	福 岡	859.50	129,358	151
	佐 賀	685.00	143,850	210
	鹿児島	9,745.00	1,625,712	167
- - - 合計 - - -		129,148.40	27,477,792	213
ぶり	静 岡	982.37	454,137	462
	青 森	1,944.30	865,932	445
	宮 城	365.50	115,132	315
	千 葉	184.10	93,817	510
	東 京	516.72	362,010	701
	神奈川	6,294.30	7,485,361	1,189
	石 川	381.30	129,059	338
	福 井	352.70	132,725	376
	愛 知	76.90	60,553	787
	三 重	6,707.80	8,159,428	1,216
	京 都	413.30	161,902	392
	山 口	3.60	5,670	1,575
	愛 媛	7,041.00	5,432,799	772
	高 知	1,899.40	799,301	421
- - - 合計 - - -		27,163.29	24,257,826	893
いなだ	静 岡	1,505.90	647,915	430
	秋 田	302.40	104,781	346
	山 形	600.00	189,000	315
	千 葉	5,597.60	2,107,855	377
	東 京	1,170.00	379,244	324
	神奈川	683.00	222,105	325
	石 川	2,582.90	1,074,672	416
	福 井	1,150.00	599,864	522
	京 都	1,142.20	463,260	406
	兵 庫	48.40	37,085	766
	鳥 取	795.40	181,934	229
	島 根	1,943.20	618,485	318

生鮮

品名	産地	数量(kg)	金額(税込)	平均単価
いなだ	山 口	1,488.90	319,902	215
	愛 媛	210.00	47,250	225
	- - - 合 計 - - -	19,219.90	6,993,352	364
はまち	静 岡	381.10	334,036	877
	東 京	102.70	80,086	780
	- - - 合 計 - - -	483.80	414,122	856
かんぱち	静 岡	6,265.15	8,983,997	1,434
	東 京	1,493.30	1,458,107	976
	愛 知	614.50	777,190	1,265
	三 重	8,388.90	9,499,791	1,132
	兵 庫	23.40	36,853	1,575
	和歌山	214.40	85,081	397
	愛 媛	6,348.80	7,476,570	1,178
	福 岡	480.30	423,152	881
	熊 本	285.00	224,072	786
	宮 崎	1,524.10	1,377,199	904
	鹿 児 島	144.80	111,414	769
- - - 合 計 - - -	25,782.65	30,453,426	1,181	
ひらまさ	静 岡	5.00	2,624	525
	東 京	176.60	124,398	704
	和歌山	13.20	1,386	105
	鳥 取	121.10	75,021	619
	福 岡	94.80	53,802	568
	長 崎	351.40	442,157	1,258
- - - 合 計 - - -	762.10	699,388	918	
ひらめ	静 岡	3,035.85	3,998,085	1,317
	北 海 道	14.80	10,478	708
	青 森	146.90	185,056	1,260
	宮 城	327.40	357,423	1,092
	秋 田	437.60	512,045	1,170
	山 形	254.40	193,432	760
	福 島	1,954.10	1,592,191	815
	茨 城	919.40	667,822	726
	千 葉	617.10	959,122	1,554
	東 京	166.80	223,089	1,337
	福 井	1.70	892	525
	愛 知	329.70	456,931	1,386
	三 重	713.30	346,144	485
	兵 庫	101.70	154,923	1,523
	和歌山	1.00	420	420
愛 媛	276.00	359,492	1,303	
- - - 合 計 - - -	9,297.75	10,017,545	1,077	

生鮮

品名	産地	数量(kg)	金額(税込)	平均単価
まがれい	北海道	58.50	18,164	310
	東京	5.00	3,150	630
	- - - 合計 - - -	63.50	21,314	336
まこがれい	静岡	0.40	504	1,260
	青森	191.00	120,877	633
	宮城	60.50	23,598	390
	山形	97.30	51,374	528
	福島	55.10	34,930	634
	茨城	225.60	107,810	478
	千葉	407.60	352,560	865
	愛知	12.80	26,322	2,056
- - - 合計 - - -	1,050.30	717,975	684	
その他かれい	静岡	43.40	38,260	882
	北海道	2,665.80	1,017,045	382
	青森	295.90	213,992	723
	宮城	9,819.00	5,379,159	548
	秋田	73.20	101,233	1,383
	山形	1,106.90	678,439	613
	福島	4,554.50	1,812,945	398
	茨城	460.00	289,341	629
	千葉	208.20	278,438	1,337
	東京	1,994.80	1,387,084	695
	石川	61.10	68,662	1,124
	愛知	193.50	165,210	854
	三重	16.00	37,716	2,357
	鳥取	80.00	42,000	525
島根	46.80	78,624	1,680	
- - - 合計 - - -	21,619.10	11,588,148	536	
したびらめ	静岡	21.00	15,485	737
	山形	3.00	3,150	1,050
	石川	60.50	46,162	763
	福井	52.00	34,020	654
	愛知	189.20	133,010	703
	兵庫	393.70	235,840	599
	山口	1.90	1,596	840
	福岡	4.00	4,200	1,050
- - - 合計 - - -	725.30	473,463	653	
たら	静岡	29.32	36,767	1,254
	北海道	241.50	169,832	703
	青森	32.40	16,725	516
	宮城	3,288.50	1,769,677	538
	東京	348.00	311,472	895

生鮮

品名	産地	数量(kg)	金額(税込)	平均単価
- - - 合計	- - -	3,939.72	2,304,473	585
すけそうたら	宮 城	273.00	174,666	640
- - - 合計	- - -	273.00	174,666	640
ぎんだら	静 岡	15.00	26,774	1,785
- - - 合計	- - -	15.00	26,774	1,785
ぐち	静 岡	318.40	111,562	350
	茨 城	291.30	88,728	305
	千 葉	93.00	38,428	413
	愛 知	242.00	77,553	320
	三 重	39.60	12,681	320
	兵 庫	643.10	237,858	370
	和歌山	3,405.30	1,575,115	463
	岡 山	372.00	134,818	362
- - - 合計	- - -	5,404.70	2,276,743	421
にべ	静 岡	239.70	98,101	409
	愛 知	138.40	45,229	327
	和歌山	51.00	10,710	210
- - - 合計	- - -	429.10	154,040	359
はも	静 岡	279.40	468,230	1,676
	北海道	12.00	8,190	683
	東 京	36.80	16,046	436
	愛 知	53.20	57,723	1,085
	三 重	68.00	135,508	1,993
	大 阪	27.00	76,650	2,839
	兵 庫	412.60	867,911	2,104
	和歌山	1,660.00	270,154	163
	広 島	5.00	5,250	1,050
	山 口	286.16	672,749	2,351
	大 分	50.50	51,853	1,027
- - - 合計	- - -	2,890.66	2,630,264	910
まだい	静 岡	7,343.90	8,742,328	1,190
	青 森	25.10	22,521	897
	山 形	106.60	83,140	780
	福 島	1.40	367	262
	茨 城	337.10	155,144	460
	東 京	3,477.60	1,914,915	551
	神奈川	1,727.50	1,042,607	604
	石 川	260.10	146,673	564
	愛 知	974.10	789,174	810

生鮮

品名	産地	数量(kg)	金額(税込)	平均単価
まだい	三 重	6,816.80	4,890,586	717
	兵 庫	344.10	140,687	409
	和歌山	335.30	123,693	369
	鳥 取	1,186.90	651,237	549
	山 口	16.90	7,980	472
	愛 媛	12,606.00	7,305,317	580
	福 岡	1,315.10	521,291	396
	長 崎	149.00	84,025	564
	熊 本	2,333.38	1,634,292	700
	鹿児島	29.30	19,266	658
- - - 合計 - - -		39,386.18	28,275,243	718
れんこだい	山 形	10.50	9,260	882
	東 京	42.90	27,466	640
	石 川	158.90	123,339	776
	福 井	70.30	57,748	821
	愛 知	0.80	336	420
	和歌山	3.30	519	157
	山 口	427.90	336,312	786
	高 知	34.40	23,383	680
	福 岡	170.30	80,934	475
	宮 崎	99.20	62,337	628
- - - 合計 - - -		1,018.50	721,634	709
その他たい	静 岡	1,019.63	428,409	420
	福 井	3.50	1,470	420
	愛 知	1,038.80	374,853	361
	三 重	1.80	566	314
	兵 庫	791.80	180,601	228
	和歌山	5.30	556	105
- - - 合計 - - -		2,860.83	986,455	345
さわら	静 岡	675.30	486,521	720
	青 森	3.00	1,417	472
	山 形	256.00	130,618	510
	東 京	81.70	51,470	630
	富 山	30.00	12,600	420
	石 川	580.60	365,794	630
	福 井	412.30	677,628	1,644
	京 都	953.30	524,420	550
	大 阪	8.96	18,984	2,119
	和歌山	9.70	3,055	315
	鳥 取	293.20	220,181	751
	山 口	336.90	251,377	746
	福 岡	2,308.10	1,545,780	670
- - - 合計 - - -		5,949.06	4,289,845	721

生鮮

品名	産地	数量(kg)	金額(税込)	平均単価
かさご	静 岡	146.20	212,202	1,451
	北海道	331.70	879,524	2,652
	宮 城	292.40	311,898	1,067
	山 形	4.20	2,204	525
	石 川	12.00	8,820	735
	愛 知	857.90	990,048	1,154
	福 岡	480.20	332,023	691
	長 崎	900.00	670,996	746
	鹿児島	1.90	1,196	629
- - - 合 計 - - -		3,026.50	3,408,911	1,126
めぬけ	静 岡	665.40	1,098,991	1,652
	宮 城	371.00	342,006	922
	茨 城	18.00	37,800	2,100
	千 葉	20.00	15,120	756
	東 京	2,600.00	1,725,772	664
	愛 知	740.00	483,698	654
	京 都	344.00	308,820	898
	兵 庫	9.60	11,088	1,155
- - - 合 計 - - -		4,768.00	4,023,295	844
めばる	静 岡	7.30	6,654	912
	北海道	299.80	108,574	362
	青 森	612.30	445,311	727
	宮 城	10.40	12,137	1,167
	山 形	67.60	56,647	838
	茨 城	6.00	1,890	315
	東 京	56.10	47,815	852
	- - - 合 計 - - -		1,059.50	679,028
おこぜ	青 森	34.10	5,540	162
	宮 城	2.00	1,050	525
	秋 田	7.20	1,426	198
	福 島	71.70	15,116	211
	福 井	5.70	17,954	3,150
	愛 知	5.80	23,782	4,100
- - - 合 計 - - -		126.50	64,868	513
いぼたい	静 岡	721.70	440,636	611
	東 京	103.80	91,123	878
	愛 知	7.10	10,688	1,505
	山 口	1,817.40	1,363,485	750
	長 崎	1,017.40	825,270	811
	鹿児島	47.80	42,104	881
- - - 合 計 - - -		3,715.20	2,773,306	746

生鮮

品名	産地	数量(kg)	金額(税込)	平均単価
あなご	静岡	109.19	233,290	2,137
	青森	45.80	99,750	2,178
	岩手	20.00	9,450	473
	宮城	25.00	34,648	1,386
	福島	274.70	146,552	533
	茨城	299.20	134,475	449
	千葉	358.00	583,270	1,629
	東京	209.50	262,814	1,254
	愛知	783.13	1,338,190	1,709
	三重	45.90	69,718	1,519
	島根	21.00	17,640	840
	山口	636.00	733,950	1,154
	大分	35.00	91,874	2,625
- - - 合計 - - -		2,862.42	3,755,621	1,312
えい	静岡	75.50	3,010	40
	北海道	68.50	33,048	482
	青森	50.30	10,725	213
	宮城	1.00	104	104
	福島	97.00	15,014	155
	愛知	28.50	1,496	52
- - - 合計 - - -		320.80	63,397	198
いさき	静岡	1,481.60	1,508,197	1,018
	東京	412.90	273,018	661
	愛知	55.10	60,174	1,092
	三重	440.00	210,522	478
	和歌山	308.50	225,799	732
	鳥取	476.00	243,284	511
	山口	2,793.80	1,956,010	700
	愛媛	385.00	162,644	422
	福岡	1,459.10	768,494	527
	長崎	81.10	75,934	936
	宮崎	23.20	4,872	210
- - - 合計 - - -		7,916.30	5,488,948	693
すずき	静岡	8,632.85	8,247,517	955
	宮城	14.00	8,400	600
	福島	4.80	2,016	420
	千葉	2,652.70	1,302,863	491
	東京	270.00	411,074	1,522
	福井	252.20	158,384	628
	愛知	258.60	236,983	916
	三重	165.80	145,184	876
	兵庫	95.30	56,062	588
	愛媛	555.80	579,001	1,042
- - - 合計 - - -		12,902.05	11,147,484	864

生鮮

品名	産地	数量(kg)	金額(税込)	平均単価
その他すずき類	愛知	2.30	7,926	3,446
	鹿児島	5.30	13,912	2,625
	- - - 合計	7.60	21,838	2,873
あいなめ	静岡	30.00	7,244	241
	北海道	525.80	282,441	537
	青森	84.20	52,081	619
	宮城	160.60	159,591	994
	秋田	5.70	8,977	1,575
- - - 合計	806.30	510,334	633	
ほっけ	静岡	489.60	312,656	639
	北海道	240.00	49,189	205
	青森	108.00	37,758	350
	石川	1,361.00	648,786	477
- - - 合計	2,198.60	1,048,389	477	
あんこう	東京	12.00	31,500	2,625
	兵庫	2.20	10,394	4,725
- - - 合計	14.20	41,894	2,950	
あまだい	静岡	206.80	304,153	1,471
	石川	220.80	331,373	1,501
	福井	25.10	90,068	3,588
	愛知	67.10	178,126	2,655
	三重	23.40	60,919	2,603
	山口	126.40	317,653	2,513
	福岡	44.50	82,187	1,847
	長崎	15.40	19,676	1,278
- - - 合計	729.50	1,384,155	1,897	
いしだい	静岡	43.30	52,733	1,218
	三重	5.50	10,674	1,941
- - - 合計	48.80	63,407	1,299	
きんめだい	静岡	9,319.78	9,578,669	1,028
	宮城	9.00	1,890	210
	千葉	2,820.20	3,248,257	1,152
	東京	559.40	296,014	529
	神奈川	44.70	49,281	1,102
	愛知	290.80	264,498	910
	兵庫	19.20	27,216	1,418
	高知	20.70	26,082	1,260

生鮮

品名	産地	数量(kg)	金額(税込)	平均単価
- - - 合計	- - -	13,083.78	13,491,907	1,031
ふえだい	静 岡	31.60	34,575	1,094
	東 京	79.60	93,701	1,177
	高 知	50.20	47,953	955
	鹿児島	142.10	109,076	768
- - - 合計	- - -	303.50	285,305	940
いとよりだい	静 岡	90.50	86,145	952
	和歌山	15.20	7,644	503
	山 口	283.70	171,732	605
	長 崎	24.00	16,380	683
- - - 合計	- - -	413.40	281,901	682
ふえふきだい	静 岡	61.70	27,798	451
- - - 合計	- - -	61.70	27,798	451
こち	静 岡	1,324.20	1,236,420	934
	宮 城	18.00	12,600	700
	茨 城	3.70	1,165	315
	千 葉	3.80	1,196	315
	愛 知	853.60	537,164	629
	三 重	5.20	12,535	2,411
	鳥 取	11.40	5,386	472
	山 口	20.00	8,400	420
- - - 合計	- - -	2,239.90	1,814,866	810
さより	北海道	16.00	26,460	1,654
	福 井	14.00	19,320	1,380
	兵 庫	59.20	53,203	899
	大 分	16.00	6,720	420
- - - 合計	- - -	105.20	105,703	1,005
はた	静 岡	90.70	309,504	3,412
	三 重	35.80	105,252	2,940
	山 口	14.10	26,285	1,864
	高 知	22.00	23,100	1,050
	福 岡	10.40	14,815	1,425
	長 崎	55.10	111,707	2,027
	宮 崎	46.00	95,757	2,082
鹿児島	249.60	537,931	2,155	
- - - 合計	- - -	523.70	1,224,351	2,338

生鮮

品名	産地	数量(kg)	金額(税込)	平均単価
ほうぼう	静 岡	136.10	88,738	652
	青 森	19.20	1,217	63
	山 形	2.50	378	151
	福 島	104.20	47,561	456
	茨 城	12.30	4,282	348
	愛 知	17.00	7,527	443
	三 重	9.60	5,039	525
	山 口	32.90	21,676	659
- - - 合 計 - - -		333.80	176,418	529
まとうだい	静 岡	36.70	15,814	431
	福 島	60.30	19,380	321
	茨 城	34.10	22,364	656
	愛 知	156.70	22,974	147
	和歌山	51.30	6,410	125
- - - 合 計 - - -		339.10	86,942	256
むつ	静 岡	204.00	474,158	2,324
	東 京	175.00	182,530	1,043
	石 川	3.40	10,352	3,045
	愛 知	566.10	1,034,700	1,828
	福 岡	25.00	18,374	735
	長 崎	4.00	6,300	1,575
	鹿児島	35.70	26,958	755
- - - 合 計 - - -		1,013.20	1,753,372	1,731
とらふぐ	静 岡	2.20	8,084	3,675
	三 重	18.50	5,827	315
	山 口	1.10	6,930	6,300
	福 岡	4.00	29,400	7,350
- - - 合 計 - - -		25.80	50,241	1,947
その他ふぐ	静 岡	18.00	3,830	213
	宮 城	10.00	1,260	126
	新 潟	6.00	13,860	2,310
	福 井	14.00	29,400	2,100
	愛 知	6.20	12,546	2,024
	山 口	91.48	120,644	1,319
	長 崎	8.00	12,600	1,575
- - - 合 計 - - -		153.68	194,140	1,263
かます	静 岡	1,227.40	981,433	800
	千 葉	600.00	374,848	625
	富 山	90.00	37,800	420
	石 川	13.00	10,920	840
	福 井	31.90	21,566	676

生鮮

品名	産地	数量(kg)	金額(税込)	平均単価
かます	愛知	4.70	3,701	787
	三重	206.50	152,773	740
	京都	66.00	40,634	616
	鳥取	30.00	27,404	913
	山口	197.90	136,819	691
	福岡	55.50	34,071	614
	大分	35.00	32,066	916
	宮崎	37.10	28,644	772
	鹿児島	627.90	481,028	766
- - - 合計 - - -		3,222.90	2,363,707	733
とびうお	静岡	447.10	120,460	269
	三重	120.00	78,748	656
	京都	305.00	66,044	217
	兵庫	7.80	2,456	315
	- - - 合計 - - -		879.90	267,708
かわはぎ	静岡	281.15	329,420	1,172
	北海道	5.90	2,478	420
	青森	472.70	395,143	836
	山形	308.80	181,701	588
	千葉	166.00	28,558	172
	東京	30.00	25,200	840
	石川	180.00	110,878	616
	福井	28.50	10,530	369
	愛知	35.70	30,947	867
	三重	504.00	251,262	499
	兵庫	30.00	9,450	315
	和歌山	37.50	24,017	640
	鳥取	175.00	50,661	289
	山口	217.80	169,194	777
	愛媛	51.50	98,883	1,920
- - - 合計 - - -		2,524.55	1,718,322	681
ぼら	静岡	191.37	24,868	130
	千葉	784.00	190,110	242
	愛知	2,741.00	1,011,908	369
	三重	188.00	63,630	338
- - - 合計 - - -		3,904.37	1,290,516	331
さめ	愛知	4.10	430	105
	- - - 合計 - - -		4.10	430
さんま	静岡	14.00	808	58
	岩手	960.00	183,666	191
	宮城	7,524.00	1,435,706	191

生鮮

品名	産地	数量(kg)	金額(税込)	平均単価
さんま	福 島	10,340.00	2,027,550	196
	千 葉	27,240.00	5,678,106	208
	東 京	10.50	20,947	1,995
	- - - 合 計 - - -	46,088.50	9,346,783	203
にぎす	石 川	197.00	129,360	657
	愛 知	4,141.20	2,835,097	685
	和歌山	159.00	40,004	252
	- - - 合 計 - - -	4,497.20	3,004,461	668
しいら	静 岡	3,282.80	653,312	199
	千 葉	556.30	137,439	247
	三 重	28,492.20	6,233,691	219
	和歌山	575.60	129,765	225
	- - - 合 計 - - -	32,906.90	7,154,207	217
たちうお	静 岡	1,894.80	1,928,652	1,018
	東 京	410.00	361,410	881
	神奈川	45.00	45,506	1,011
	石 川	22.20	27,594	1,243
	愛 知	981.94	710,122	723
	三 重	320.20	160,534	501
	兵 庫	285.00	232,574	816
	和歌山	21,695.80	17,930,579	826
	山 口	3.80	20,160	5,305
	徳 島	100.00	97,440	974
	長 崎	20.00	18,480	924
	鹿児島	182.20	176,262	967
	- - - 合 計 - - -	25,960.94	21,709,313	836
まなかつお	東 京	12.00	12,600	1,050
	岡 山	14.00	26,460	1,890
	山 口	54.40	108,864	2,001
	福 岡	62.20	109,349	1,758
	佐 賀	92.30	184,252	1,996
	長 崎	20.30	35,169	1,732
- - - 合 計 - - -	255.20	476,694	1,868	
その他魚類	静 岡	631.75	427,077	676
	北海道	8.00	1,680	210
	山 形	34.80	51,867	1,490
	千 葉	9,951.80	2,675,866	269
	東 京	110.00	100,800	916
	石 川	388.00	115,916	299
	福 井	85.00	69,300	815
	愛 知	1,752.28	1,844,714	1,053

生鮮

品名	産地	数量(kg)	金額(税込)	平均単価
その他魚類	三 重	286.00	102,794	359
	京 都	120.00	36,750	306
	兵 庫	140.10	159,704	1,140
	和歌山	112.30	23,624	210
	鳥 取	94.90	23,088	243
	山 口	10.40	15,697	1,509
	福 岡	12.00	13,648	1,137
	鹿児島	40.00	24,191	605
- - - 合 計 - - -		13,777.33	5,686,716	413
雑魚	静 岡	4,119.62	1,597,278	388
	北海道	43.70	46,092	1,055
	青 森	17.70	14,804	836
	宮 城	341.10	202,351	593
	秋 田	77.50	81,900	1,057
	山 形	3.50	734	210
	茨 城	2,290.00	553,026	241
	群 馬	112.00	283,384	2,530
	千 葉	112.50	381,150	3,388
	東 京	110.50	84,014	760
	神奈川	3,106.00	1,293,118	416
	福 井	46.80	98,208	2,098
	岐 阜	4,025.00	1,365,282	339
	愛 知	3,121.10	1,026,149	329
	三 重	9.00	2,414	268
	兵 庫	8.00	1,680	210
	和歌山	137.70	33,631	244
	鳥 取	24.00	21,168	882
	山 口	12.90	6,236	483
	福 岡	70.00	178,172	2,545
鹿児島	77.80	77,941	1,002	
沖 縄	57.30	243,544	4,250	
- - - 合 計 - - -		17,923.72	7,592,276	424
にじます	静 岡	223.30	192,570	862
	長 野	824.40	606,918	736
- - - 合 計 - - -		1,047.70	799,488	763
やまめ	長 野	5.60	9,828	1,755
- - - 合 計 - - -		5.60	9,828	1,755
うなぎ	静 岡	7,497.95	8,549,905	1,140
	東 京	80.00	121,274	1,516
- - - 合 計 - - -		7,577.95	8,671,179	1,144
その他はぜ類	福 島	3.00	472	157

生鮮

品名	産地	数量(kg)	金額(税込)	平均単価
- - - 合計	- - -	3.00	472	157
あゆ	静 岡	2,203.28	3,245,069	1,473
	東 京	358.66	419,029	1,168
	石 川	8.00	13,230	1,654
	愛 知	4.80	32,760	6,825
	滋 賀	1,378.00	1,810,482	1,314
	和歌山	963.00	966,681	1,004
	徳 島	456.96	649,806	1,422
- - - 合計	- - -	5,372.70	7,137,057	1,328
わかさぎ	北海道	312.00	80,068	257
	青 森	1,149.00	685,743	597
	滋 賀	29.00	23,940	826
- - - 合計	- - -	1,490.00	789,751	530
どじょう	千 葉	110.00	213,674	1,942
	東 京	4.00	6,300	1,575
- - - 合計	- - -	114.00	219,974	1,930
その他淡水魚	長 野	42.00	52,458	1,249
	徳 島	8.80	11,119	1,264
- - - 合計	- - -	50.80	63,577	1,252
くるまえば	静 岡	9.00	32,130	3,570
	愛 知	40.70	129,607	3,184
	鹿児島	286.00	1,452,566	5,079
- - - 合計	- - -	335.70	1,614,303	4,809
ブラックタイガー	愛 知	30.00	38,899	1,297
	三 重	80.00	164,741	2,059
- - - 合計	- - -	110.00	203,640	1,851
その他くるまえば	静 岡	1,090.85	3,136,344	2,875
	茨 城	15.00	17,324	1,155
	東 京	31.60	55,281	1,749
	愛 知	39.50	101,585	2,572
	兵 庫	20.00	13,020	651
	和歌山	40.00	7,560	189
	鹿児島	737.00	2,785,638	3,780
	沖 縄	21.00	149,624	7,125
- - - 合計	- - -	1,994.95	6,266,376	3,141

生鮮

品名	産地	数量(kg)	金額(税込)	平均単価	
あまえび	静 岡	60.00	116,550	1,943	
	北海道	1,241.60	1,750,734	1,410	
	石 川	638.00	853,950	1,338	
	三 重	7.20	18,144	2,520	
	大 阪	1.92	7,056	3,675	
	- - - 合 計 - - -		1,948.72	2,746,434	1,409
こえび	静 岡	519.50	917,015	1,765	
	富 山	84.06	368,696	4,386	
	- - - 合 計 - - -		603.56	1,285,711	2,130
いせえび	静 岡	191.30	1,438,379	7,519	
	千 葉	78.00	413,717	5,304	
	東 京	81.40	121,506	1,493	
	三 重	100.00	277,200	2,772	
	- - - 合 計 - - -		450.70	2,250,802	4,994
オマール	千 葉	77.60	210,285	2,710	
	東 京	30.00	8,924	297	
	愛 知	13.50	85,050	6,300	
	- - - 合 計 - - -		121.10	304,259	2,512
その他えび	静 岡	810.10	1,031,934	1,274	
	北海道	40.10	72,876	1,817	
	宮 城	1.50	12,600	8,400	
	東 京	1,142.00	1,786,813	1,565	
	愛 知	1,751.80	2,038,229	1,164	
	三 重	135.00	184,684	1,368	
	山 口	115.00	139,224	1,211	
	- - - 合 計 - - -		3,995.50	5,266,360	1,318
	たらばがに	北海道	568.30	572,312	1,007
茨 城		0.60	5,250	8,750	
栃 木		86.40	756,000	8,750	
東 京		30.90	36,224	1,172	
愛 知		45.30	45,044	994	
福 岡		7.20	45,360	6,300	
- - - 合 計 - - -			738.70	1,460,190	1,977
ずわいがに	北海道	1,679.68	1,192,339	710	
	青 森	704.05	3,588,792	5,097	
	岩 手	66.80	175,304	2,624	
	宮 城	99.20	304,500	3,070	

生鮮

品名	産地	数量(kg)	金額(税込)	平均単価
ずわいがに	東京	2,632.40	1,712,533	651
	石川	171.00	66,356	388
	大阪	54.62	63,826	1,169
	兵庫	120.16	537,657	4,475
	島根	725.80	3,041,422	4,190
- - - 合計	- - -	6,253.71	10,682,729	1,708
けがに	北海道	341.50	307,701	901
	宮城	76.00	45,990	605
	福島	26.00	21,517	828
	東京	500.00	561,744	1,123
	愛知	80.00	122,579	1,532
- - - 合計	- - -	1,023.50	1,059,531	1,035
わたりがに	静岡	75.14	191,998	2,555
	青森	131.50	120,390	916
	佐賀	49.80	133,976	2,690
- - - 合計	- - -	256.44	446,364	1,741
あさひがに	静岡	3.30	5,982	1,813
- - - 合計	- - -	3.30	5,982	1,813
しゃこ	静岡	0.22	166	755
	宮城	43.60	88,510	2,030
	愛知	155.70	377,799	2,426
	福岡	46.60	77,692	1,667
- - - 合計	- - -	246.12	544,167	2,211
その他かに	静岡	525.54	1,433,652	2,728
	青森	182.60	811,438	4,444
	宮城	12.00	25,200	2,100
	福島	25.50	13,020	511
	石川	72.00	31,761	441
	愛知	411.20	360,984	878
	兵庫	29.10	14,857	511
	愛媛	33.00	30,028	910
	高知	7.20	5,668	787
	佐賀	258.00	37,724	146
- - - 合計	- - -	1,556.14	2,764,332	1,776
こういか	静岡	22.90	22,179	969
	愛知	3.10	3,658	1,180
	兵庫	3.70	1,942	525
	和歌山	14.60	10,803	740
	山口	39.00	26,604	682

生鮮

品名	産地	数量(kg)	金額(税込)	平均単価
- - - 合計	- - -	83.30	65,186	783
あおりいか	静岡	56.00	236,522	4,224
	愛知	14.60	25,345	1,736
	和歌山	1.40	2,940	2,100
- - - 合計	- - -	72.00	264,807	3,678
やりいか	静岡	111.10	104,346	939
	茨城	6.50	6,142	945
	千葉	942.00	824,458	875
	愛知	69.00	12,074	175
	大阪	57.60	103,824	1,803
	兵庫	425.00	305,906	720
- - - 合計	- - -	1,611.20	1,356,750	842
その他やりいか	静岡	691.30	448,530	649
	宮城	108.00	65,834	610
	茨城	1,842.00	1,021,514	555
	愛知	569.40	442,243	777
	三重	180.00	31,500	175
	兵庫	24.00	10,710	446
	和歌山	2.60	1,638	630
	鳥取	18.00	38,850	2,158
	島根	1,165.50	624,536	536
	山口	565.00	1,429,878	2,531
	愛媛	93.00	96,810	1,041
	福岡	15.00	39,374	2,625
- - - 合計	- - -	5,273.80	4,251,417	806
するめいか	静岡	3,589.70	1,152,217	321
	青森	17,989.00	6,667,388	371
	宮城	870.00	335,264	385
	東京	90.00	22,680	252
	新潟	675.00	246,540	365
	富山	1,651.00	268,694	163
	石川	57,165.00	20,143,600	352
	福井	3,175.00	856,380	270
	愛知	200.00	88,304	442
	三重	1,332.00	308,070	231
	鳥取	60.00	40,424	674
	長崎	6.00	6,300	1,050
	- - - 合計	- - -	86,802.70	30,135,861
あかいか	静岡	784.80	1,255,977	1,600
	千葉	8.00	8,400	1,050
	東京	26.10	24,664	945

生鮮

品名	産地	数量(kg)	金額(税込)	平均単価
あかいか	愛知	20.20	13,356	661
	鳥取	20.00	28,874	1,444
	長崎	122.00	769,960	6,311
	鹿児島	1,038.90	1,461,861	1,407
	- - - 合計 - - -	2,020.00	3,563,092	1,764
その他いか	静岡	228.80	128,092	560
	北海道	634.00	356,996	563
	宮城	2,982.00	1,648,279	553
	神奈川	24.64	32,360	1,313
	富山	270.80	556,282	2,054
	福井	102.00	89,774	880
	愛知	130.90	120,332	919
	兵庫	66.00	63,104	956
	山口	194.50	98,490	506
	長崎	15.00	23,624	1,575
	- - - 合計 - - -	4,648.64	3,117,333	671
まだこ	静岡	181.22	270,255	1,491
	北海道	502.00	693,008	1,380
	青森	10.20	7,496	735
	宮城	708.80	1,448,490	2,044
	山形	6.30	6,300	1,000
	福島	676.40	701,002	1,036
	茨城	135.40	134,514	993
	東京	3,980.64	4,425,750	1,112
	石川	510.20	523,590	1,026
	福井	116.70	88,850	761
	岐阜	355.00	368,287	1,037
	愛知	195.50	231,012	1,182
	兵庫	10.00	6,090	609
	和歌山	5.50	3,464	630
	- - - 合計 - - -	7,393.86	8,908,108	1,205
いいだこ	静岡	1.00	1,322	1,322
	愛知	54.70	19,754	361
	兵庫	3.00	2,834	945
	島根	12.00	3,780	315
- - - 合計 - - -	70.70	27,690	392	
その他たこ	静岡	417.60	446,263	1,069
	北海道	36.00	38,428	1,067
	青森	89.80	82,752	922
	宮城	395.00	268,010	679
	福島	502.00	572,452	1,140
	石川	207.30	140,688	679
	愛知	135.80	147,815	1,088

生鮮

品名	産地	数量(kg)	金額(税込)	平均単価
その他たこ	兵庫	81.00	65,726	811
	和歌山	4.30	1,806	420
	岡山	15.00	9,450	630
	福岡	152.40	322,686	2,117
	- - - 合計 - - -	2,036.20	2,096,076	1,029
うに	静岡	114.20	1,320,682	11,565
	北海道	561.09	6,414,008	11,431
	青森	16.46	102,427	6,223
	宮城	142.20	535,235	3,764
	埼玉	43.20	209,363	4,846
	千葉	48.45	220,394	4,549
	東京	19.75	125,264	6,342
	神奈川	23.90	197,820	8,277
	大阪	124.07	624,442	5,033
	和歌山	26.10	150,570	5,769
	山口	60.00	14,490	242
	福岡	8.00	25,200	3,150
	長崎	40.00	172,200	4,305
- - - 合計 - - -	1,227.42	10,112,095	8,238	
なまこ	石川	80.00	105,000	1,313
	広島	4.00	6,300	1,575
	- - - 合計 - - -	84.00	111,300	1,325
くじら	岩手	42.90	126,126	2,940
	東京	263.90	677,836	2,569
	大阪	90.48	188,279	2,081
	兵庫	16.00	101,322	6,333
	山口	9.64	43,092	4,470
	福岡	1.00	2,100	2,100
- - - 合計 - - -	423.92	1,138,755	2,686	
ほや	青森	140.00	49,958	357
	宮城	100.80	89,449	887
- - - 合計 - - -	240.80	139,407	579	
その他の水産動物類	福岡	7.10	25,668	3,615
	- - - 合計 - - -	7.10	25,668	3,615
あわび類	静岡	95.00	499,315	5,256
	宮城	28.30	216,349	7,645
	千葉	310.10	1,824,616	5,884
	東京	704.24	2,813,254	3,995
	山梨	4.00	62,580	15,645

生鮮

品名	産地	数量(kg)	金額(税込)	平均単価
あわび類	愛知	78.90	183,520	2,326
	岡山	11.00	49,350	4,486
	愛媛	6.00	26,460	4,410
	- - - 合計 - - -	1,237.54	5,675,444	4,586
さざえ	静岡	274.30	285,695	1,042
	千葉	556.30	675,834	1,215
	神奈川	10.00	7,350	735
	石川	610.00	382,980	628
	福井	1,108.40	694,808	627
	愛知	48.00	25,200	525
	三重	154.00	171,192	1,112
	島根	5.00	6,562	1,312
	岡山	180.00	225,748	1,254
	山口	1,785.00	1,488,574	834
	長崎	170.00	173,772	1,022
- - - 合計 - - -	4,901.00	4,137,715	844	
その他新紐舌目	愛知	4.00	4,620	1,155
	- - - 合計 - - -	4.00	4,620	1,155
ばい	北海道	1,590.00	1,350,118	849
	宮城	70.00	145,950	2,085
	秋田	12.00	9,240	770
	山形	112.00	82,488	737
	福島	221.50	330,222	1,491
	千葉	20.00	21,000	1,050
	東京	18.00	8,504	472
	石川	361.80	308,446	853
	島根	54.00	21,419	397
	山口	245.00	118,122	482
- - - 合計 - - -	2,704.30	2,395,509	886	
ながらみ	静岡	540.00	216,818	402
	愛知	963.10	480,832	499
	- - - 合計 - - -	1,503.10	697,650	464
その他巻貝	静岡	66.25	79,365	1,198
	山梨	24.00	80,640	3,360
	岡山	100.00	46,198	462
	香川	96.00	28,980	302
	- - - 合計 - - -	286.25	235,183	822
あかがい	静岡	80.00	97,114	1,214
	宮城	104.80	282,868	2,699

生鮮

品名	産地	数量(kg)	金額(税込)	平均単価
あかがい	埼 玉	91.00	67,610	743
	千 葉	277.00	345,966	1,249
	愛 知	69.60	24,486	352
	兵 庫	550.50	291,895	530
	山 口	8.00	5,040	630
	香 川	60.00	144,900	2,415
	福 岡	40.00	22,050	551
	長 崎	139.00	86,412	622
	大 分	35.00	33,810	966
- - - 合 計 - - -		1,454.90	1,402,151	964
たいらがい	北海道	691.00	1,042,122	1,508
	岩 手	30.00	44,730	1,491
	宮 城	238.20	563,793	2,367
	愛 知	528.20	502,464	951
	大 阪	50.00	139,120	2,782
	兵 庫	480.00	91,770	191
	山 口	20.00	5,250	263
	福 岡	4.00	4,200	1,050
	大 分	20.00	52,500	2,625
- - - 合 計 - - -		2,061.40	2,445,949	1,187
その他いがい	愛 知	10.00	3,150	315
	- - - 合 計 - - -		10.00	3,150
ほたてがい	静 岡	25.00	32,395	1,296
	北海道	2,803.50	2,585,661	922
	青 森	1,304.70	629,280	482
	岩 手	914.00	2,031,288	2,222
	宮 城	3,729.00	3,101,107	832
	東 京	984.00	830,750	844
	大 阪	11.00	23,100	2,100
	徳 島	33.92	45,511	1,342
	- - - 合 計 - - -		9,805.12	9,279,092
かき	静 岡	93.30	54,536	585
	北海道	241.00	809,646	3,360
	宮 城	16.10	50,714	3,150
	秋 田	17.50	20,580	1,176
	東 京	4.00	9,324	2,331
	愛 知	71.00	41,681	587
	三 重	1,420.00	303,306	214
	大 分	372.10	171,321	460
	宮 崎	192.00	176,706	920
- - - 合 計 - - -		2,427.00	1,637,814	675

生鮮

品名	産地	数量(kg)	金額(税込)	平均単価
あおやぎ	千葉	405.10	805,578	1,989
	愛知	16.00	25,200	1,575
	- - - 合計 - - -	421.10	830,778	1,973
ばかがい	北海道	70.50	26,379	374
	福島	215.75	93,368	433
	千葉	560.40	573,922	1,024
	東京	10.00	8,400	840
	愛知	188.10	271,643	1,444
- - - 合計 - - -	1,044.75	973,712	932	
あさり	静岡	75,405.41	40,540,523	538
	東京	10.00	8,400	840
	愛知	372.00	493,577	1,327
	三重	20.00	13,124	656
- - - 合計 - - -	75,807.41	41,055,624	542	
はまぐり	静岡	74.80	97,050	1,297
	千葉	141.00	182,798	1,296
	三重	1,658.90	1,067,913	644
- - - 合計 - - -	1,874.70	1,347,761	719	
その他あさり・はまぐり	千葉	1,553.00	747,172	481
	東京	160.00	80,322	502
	愛知	1,123.00	583,991	520
- - - 合計 - - -	2,836.00	1,411,485	498	
しじみ	静岡	400.00	126,000	315
	北海道	230.00	237,614	1,033
	青森	425.00	498,750	1,174
	宮城	102.00	85,836	842
	埼玉	60.00	7,560	126
	東京	20.00	2,100	105
	愛知	894.00	450,918	504
	三重	4,449.40	1,624,093	365
	島根	156.00	91,081	584
	福岡	10.00	5,250	525
- - - 合計 - - -	6,746.40	3,129,202	464	
その他二枚貝	静岡	4.00	420	105
	宮城	51.00	29,448	577
	千葉	64.40	147,208	2,286
	東京	26.00	26,250	1,010
	愛知	2,838.70	2,083,296	734
三重	517.90	461,882	892	

生鮮

品名	産地	数量(kg)	金額(税込)	平均単価
- - - 合計	- - -	3,502.00	2,748,504	785
こんぶ	静 岡	3.70	8,400	2,270
	岩 手	192.00	69,720	363
	宮 城	856.00	310,994	363
	神奈川	1,733.40	816,953	471
	三 重	966.84	372,792	386
	広 島	2.00	9,974	4,987
	山 口	10.00	1,574	157
	- - - 合計	- - -	3,763.94	1,590,407
わかめ	静 岡	1,063.50	237,911	224
	宮 城	4,385.60	3,223,604	735
	千 葉	585.00	549,774	940
	東 京	207.00	100,166	484
	新 潟	27.00	28,350	1,050
	愛 知	4,360.00	1,066,452	245
	三 重	233.40	153,129	656
	兵 庫	200.00	117,600	588
	山 口	670.00	343,864	513
- - - 合計	- - -	11,731.50	5,820,850	496
のり	静 岡	3,337.00	1,638,613	491
	新 潟	12.00	16,380	1,365
	三 重	6.30	20,422	3,242
	熊 本	20.00	11,548	577
- - - 合計	- - -	3,375.30	1,686,963	500
ひじき	静 岡	13.00	52,814	4,063
	神奈川	416.00	240,340	578
	三 重	457.80	348,853	762
	山 口	478.50	263,760	551
- - - 合計	- - -	1,365.30	905,767	663
もずく	山 形	6.00	3,150	525
	千 葉	366.00	136,918	374
	石 川	167.00	129,929	778
	福 井	20.00	19,948	997
	愛 知	1,464.40	556,257	380
	三 重	248.40	115,658	466
	広 島	357.60	211,538	592
	山 口	444.00	155,714	351
- - - 合計	- - -	3,073.40	1,329,112	432
その他海藻	北海道	40.00	42,000	1,050

生鮮

品名	産地	数量(kg)	金額(税込)	平均単価
その他海藻	愛知	348.00	121,164	348
	三重	16.00	11,760	735
	山口	10.00	26,240	2,624
	福岡	507.00	464,580	916
	熊本	1,012.00	398,255	394
	沖縄	60.00	237,507	3,958
- - - 合計 - - -		1,993.00	1,301,506	653
生鮮	合計	1,520,201.16	857,608,036	564

冷凍

品名	産地	数量(kg)	金額(税込)	平均単価
ほんまぐろ	静岡	935.40	4,431,924	4,738
	宮城	333.40	662,833	1,988
	神奈川	732.77	1,502,234	2,050
	- - - 合計 - - -	2,001.57	6,596,991	3,296
きわだ	静岡	12,344.50	28,776,231	2,331
	東京	134.20	169,092	1,260
	- - - 合計 - - -	12,478.70	28,945,323	2,320
めばち	静岡	249,842.10	198,867,140	796
	宮城	669.00	822,672	1,230
	東京	3,655.90	3,308,626	905
	神奈川	6,330.70	5,209,347	823
	- - - 合計 - - -	260,497.70	208,207,785	799
びんなが	静岡	14,289.90	13,067,361	914
	宮城	154.00	307,218	1,995
	- - - 合計 - - -	14,443.90	13,374,579	926
いんどまぐろ	静岡	14,608.90	13,742,605	941
	東京	618.90	635,594	1,027
	神奈川	5,914.01	11,342,256	1,918
	- - - 合計 - - -	21,141.81	25,720,455	1,217
その他まぐろ	静岡	20,265.10	19,254,006	950
	宮城	990.00	670,946	678
	群馬	34.00	91,140	2,681
	神奈川	342.00	364,238	1,065
	愛知	6,125.00	10,850,736	1,772
	- - - 合計 - - -	27,756.10	31,231,066	1,125
かじき	静岡	3,921.10	4,187,754	1,068
	宮城	125.40	124,036	989
	愛知	12.00	16,800	1,400
	- - - 合計 - - -	4,058.50	4,328,590	1,067
かつお	静岡	20,455.90	19,544,173	955
	宮城	351.90	525,714	1,494
	東京	6.00	6,300	1,050
	- - - 合計 - - -	20,813.80	20,076,187	965

冷凍

品名	産地	数量(kg)	金額(税込)	平均単価
しろさけ	静 岡	95.94	334,215	3,484
	北海道	3,986.00	2,066,710	518
	宮 城	218.00	243,631	1,118
	千 葉	34.75	27,510	792
	東 京	2,000.00	1,155,942	578
	神奈川	1,036.32	1,613,839	1,557
	三 重	400.00	210,000	525
- - - 合 計	- - -	7,771.01	5,651,847	727
ぎんざけ	静 岡	2,786.10	2,128,798	764
	青 森	396.00	307,692	777
	宮 城	232.00	189,588	817
	千 葉	1,870.00	1,075,716	575
	東 京	18,042.00	17,171,024	952
	愛 知	927.24	613,603	662
	三 重	571.00	355,048	622
	大 阪	48.00	40,950	853
- - - 合 計	- - -	24,872.34	21,882,419	880
べにざけ	静 岡	77.07	184,968	2,400
	北海道	112.00	95,340	851
	東 京	205.95	175,512	852
	三 重	90.72	69,532	766
- - - 合 計	- - -	485.74	525,352	1,082
ますのすけ	東 京	180.00	174,559	970
	福 岡	6.00	8,400	1,400
- - - 合 計	- - -	186.00	182,959	984
その他さけ	静 岡	245.36	179,226	730
	北海道	18.00	28,350	1,575
	東 京	490.00	523,950	1,069
	愛 知	400.00	410,444	1,026
	三 重	382.50	220,890	577
- - - 合 計	- - -	1,535.86	1,362,860	887
ます	静 岡	487.80	381,694	782
	北海道	39.10	17,218	440
	青 森	2.10	440	210
	千 葉	152.00	119,112	784
	東 京	48,558.00	32,129,410	662
	愛 知	3,698.00	1,538,764	416
	三 重	2,715.00	2,135,792	787
	兵 庫	19.20	20,160	1,050

冷凍

品名	産地	数量(kg)	金額(税込)	平均単価
- - - 合計	- - -	55,671.20	36,342,590	653
その他ます	東 京	1,218.00	1,151,734	946
	三 重	1,250.00	973,446	779
- - - 合計	- - -	2,468.00	2,125,180	861
まいわし	静 岡	14.00	2,100	150
	千 葉	38.00	17,542	462
	東 京	214.00	58,588	274
	神奈川	60.00	35,910	599
- - - 合計	- - -	326.00	114,140	350
その他いわし	東 京	8.00	3,570	446
	愛 知	45.00	35,280	784
- - - 合計	- - -	53.00	38,850	733
しらす	静 岡	43.00	113,820	2,647
- - - 合計	- - -	43.00	113,820	2,647
このしろ	三 重	84.00	88,200	1,050
- - - 合計	- - -	84.00	88,200	1,050
にしん	北海道	12.00	17,010	1,418
- - - 合計	- - -	12.00	17,010	1,418
あじ	静 岡	22.46	27,223	1,212
	宮 城	736.65	397,054	539
	千 葉	75.00	38,324	511
	東 京	1,818.00	735,206	404
	神奈川	232.00	94,080	406
	愛 知	2,656.00	1,016,496	383
	三 重	64.00	25,452	398
	兵 庫	96.00	70,560	735
	長 崎	630.00	609,168	967
- - - 合計	- - -	6,330.11	3,013,563	476
その他あじ	愛 知	6.00	16,800	2,800
- - - 合計	- - -	6.00	16,800	2,800
さば	静 岡	1,048.78	884,247	843

冷凍

品名	産地	数量(kg)	金額(税込)	平均単価
さば	青森	250.00	144,364	577
	宮城	3,925.90	2,409,813	614
	茨城	200.00	92,400	462
	千葉	2,960.00	1,450,992	490
	東京	12,046.00	6,433,505	534
	神奈川	300.00	154,350	515
	愛知	5,943.00	3,073,802	517
	三重	7,790.00	4,591,010	589
	大阪	1,300.00	436,800	336
	兵庫	271.00	284,550	1,050
- - - 合計	- - -	36,034.68	19,955,833	554
ぶり	静岡	170.41	238,574	1,400
	東京	865.20	461,050	533
	石川	211.10	119,556	566
	三重	5.40	1,700	315
	大阪	200.00	100,380	502
	長崎	292.00	211,988	726
- - - 合計	- - -	1,744.11	1,133,248	650
ひらまさ	東京	20.00	24,148	1,207
- - - 合計	- - -	20.00	24,148	1,207
ひらめ	三重	64.00	114,240	1,785
- - - 合計	- - -	64.00	114,240	1,785
その他かれい	静岡	140.85	310,803	2,207
	宮城	290.00	120,224	415
	東京	8,832.00	5,966,004	675
	石川	10.00	11,024	1,102
	愛知	740.00	540,320	730
	三重	984.00	673,194	684
	京都	20.00	16,800	840
	兵庫	86.40	136,080	1,575
- - - 合計	- - -	11,103.25	7,774,449	700
したびらめ	愛知	8.00	7,980	998
- - - 合計	- - -	8.00	7,980	998
たら	静岡	52.30	97,945	1,873
	東京	749.00	621,800	830
	愛知	130.00	103,422	796
- - - 合計	- - -	931.30	823,167	884

冷凍

品名	産地	数量(kg)	金額(税込)	平均単価
メルルーサ	静岡	38.20	89,323	2,338
	東京	744.00	710,944	956
	愛知	578.00	678,710	1,174
	- - - 合計	1,360.20	1,478,977	1,087
その他たら	東京	3,064.80	1,697,782	554
	愛知	585.30	357,036	610
	兵庫	28.80	25,704	893
	- - - 合計	3,678.90	2,080,522	566
ぎんだら	静岡	35.00	61,110	1,746
	福島	1,791.72	2,607,384	1,455
	東京	2,933.40	4,198,105	1,431
	愛知	388.00	631,048	1,626
	三重	771.12	1,205,693	1,564
	- - - 合計	5,919.24	8,703,340	1,470
れんこだい	静岡	20.00	13,650	683
	埼玉	160.00	109,200	683
	東京	120.00	78,746	656
	長崎	9.60	11,970	1,247
	- - - 合計	309.60	213,566	690
その他たい	静岡	331.10	212,200	641
	東京	426.00	292,530	687
	愛知	60.00	37,170	620
	- - - 合計	817.10	541,900	663
さわら	静岡	135.90	188,214	1,385
	宮城	6.00	8,032	1,339
	東京	5,647.50	3,475,324	615
	愛知	1,614.00	959,763	595
	三重	928.00	457,800	493
	兵庫	192.00	151,200	788
	山口	308.00	225,536	732
	- - - 合計	8,831.40	5,465,869	619
めぬけ	静岡	193.50	175,890	909
	宮城	75.60	50,009	661
	茨城	82.50	15,592	189
	千葉	262.60	57,330	218
	東京	3,222.20	2,211,914	686
	愛知	478.00	361,298	756

冷凍

品名	産地	数量(kg)	金額(税込)	平均単価
めぬけ	三重	2,864.00	1,498,175	523
	兵庫	136.60	157,772	1,155
	- - - 合計 - - -	7,315.00	4,527,980	619
めばる	愛知	30.00	37,274	1,242
	- - - 合計 - - -	30.00	37,274	1,242
いぼたい	静岡	90.00	59,061	656
	東京	1,047.00	594,562	568
	岐阜	7.00	7,874	1,125
	愛知	194.00	125,790	648
	三重	20.00	13,650	683
- - - 合計 - - -	1,358.00	800,937	590	
あなご	静岡	72.00	243,180	3,378
	青森	16.00	47,250	2,953
	宮城	20.16	30,996	1,538
	東京	566.80	1,249,268	2,204
	岐阜	119.60	328,440	2,746
	愛知	164.50	311,388	1,893
	大阪	149.60	186,984	1,250
	山口	4.50	9,450	2,100
- - - 合計 - - -	1,113.16	2,406,956	2,162	
ほっけ	北海道	18,630.00	2,656,765	143
	青森	75.00	11,812	157
	宮城	1,638.90	1,067,326	651
	栃木	1,665.00	480,767	289
	東京	270.00	233,098	863
- - - 合計 - - -	22,278.90	4,449,768	200	
あまだい	東京	90.00	106,574	1,184
	- - - 合計 - - -	90.00	106,574	1,184
きんめだい	宮城	1,750.00	1,679,203	960
	東京	1,796.00	1,321,467	736
- - - 合計 - - -	3,546.00	3,000,670	846	
いとよりだい	東京	10.00	11,024	1,102
	愛知	6.00	7,034	1,172
- - - 合計 - - -	16.00	18,058	1,129	

冷凍

品名	産地	数量(kg)	金額(税込)	平均単価
こち	東京	12.00	13,648	1,137
- - - 合計	- - -	12.00	13,648	1,137
さより	愛知	108.00	360,360	3,337
- - - 合計	- - -	108.00	360,360	3,337
むつ	静岡	195.92	220,172	1,124
	宮城	530.00	1,230,600	2,322
	東京	799.65	1,044,297	1,306
	神奈川	10.00	21,000	2,100
	愛知	30.00	66,150	2,205
- - - 合計	- - -	1,565.57	2,582,219	1,649
かます	静岡	36.00	41,580	1,155
- - - 合計	- - -	36.00	41,580	1,155
さんま	北海道	530.00	75,440	142
	宮城	12,385.75	2,402,593	194
	東京	398.00	149,940	377
	愛知	42.00	45,570	1,085
- - - 合計	- - -	13,355.75	2,673,543	200
にぎす	静岡	100.00	163,800	1,638
	愛知	119.50	129,318	1,082
- - - 合計	- - -	219.50	293,118	1,335
しいら	静岡	64.22	73,712	1,148
	宮城	520.00	262,080	504
	神奈川	199.00	87,433	439
- - - 合計	- - -	783.22	423,225	540
たちうお	静岡	158.50	129,878	819
	茨城	68.00	61,948	911
	東京	5,170.00	2,093,263	405
	愛知	100.00	88,092	881
	兵庫	125.20	118,314	945
	徳島	15.00	21,630	1,442
- - - 合計	- - -	5,636.70	2,513,125	446
その他魚類	静岡	164.40	303,534	1,846
	岩手	110.00	122,850	1,117
	宮城	5.00	4,724	945

冷凍

品名	産地	数量(kg)	金額(税込)	平均単価
その他魚類	東 京	4,701.68	3,796,629	808
	愛 知	3,702.00	2,298,966	621
	三 重	1,268.50	1,418,636	1,118
	鳥 取	1,945.00	1,461,536	751
	山 口	104.50	88,410	846
	徳 島	367.00	443,096	1,207
	福 岡	125.00	46,200	370
- - - 合 計 - - -		12,493.08	9,984,581	799
雑魚	東 京	1,043.00	667,840	640
	愛 知	15.50	58,143	3,751
- - - 合 計 - - -		1,058.50	725,983	686
うなぎ	静 岡	4,408.95	20,943,005	4,750
	茨 城	1,182.00	1,636,840	1,385
	東 京	8,231.50	11,610,485	1,410
	愛 知	310.00	1,249,498	4,031
	大 阪	140.00	167,890	1,199
- - - 合 計 - - -		14,272.45	35,607,718	2,495
あゆ	東 京	240.00	397,946	1,658
	- - - 合 計 - - -		240.00	397,946
わかさぎ	東 京	1,435.00	525,198	366
	愛 知	10.00	3,990	399
- - - 合 計 - - -		1,445.00	529,188	366
ブラックタイガー	静 岡	202.80	304,892	1,503
	東 京	12,311.60	12,275,746	997
	福 井	129.60	136,080	1,050
	岐 阜	608.20	482,474	793
	愛 知	4,526.57	4,831,942	1,067
	三 重	583.20	754,519	1,294
	兵 庫	12.00	5,418	452
	福 岡	0.48	11,592	24,150
- - - 合 計 - - -		18,374.45	18,802,663	1,023
その他くるまえび	東 京	771.00	1,436,714	1,863
	愛 知	663.60	1,118,615	1,686
- - - 合 計 - - -		1,434.60	2,555,329	1,781
あまえび	静 岡	2.20	5,774	2,625
	東 京	3,860.00	4,057,222	1,051

冷凍

品名	産地	数量(kg)	金額(税込)	平均単価
あまえび	神奈川	1,011.00	1,953,840	1,933
	愛知	120.00	165,060	1,376
	三重	325.00	821,718	2,528
	兵庫	441.00	1,328,564	3,013
	- - - 合計 - - -	5,759.20	8,332,178	1,447
こえび	静岡	1,033.35	3,985,343	3,857
	愛知	50.00	23,100	462
	- - - 合計 - - -	1,083.35	4,008,443	3,700
いせえび	静岡	130.00	396,900	3,053
	東京	188.00	507,780	2,701
	愛知	46.40	136,458	2,941
	三重	185.00	406,770	2,199
	- - - 合計 - - -	549.40	1,447,908	2,635
その他えび	静岡	302.56	1,057,651	3,496
	北海道	5.00	21,000	4,200
	千葉	12.00	32,760	2,730
	東京	32,831.20	38,606,166	1,176
	神奈川	240.00	497,700	2,074
	岐阜	3,789.00	4,237,320	1,118
	愛知	21,514.10	40,020,675	1,860
	三重	11,978.45	13,684,846	1,142
	大阪	172.50	286,650	1,662
- - - 合計 - - -	70,844.81	98,444,768	1,390	
たらばがに	静岡	102.00	344,610	3,379
	北海道	8.00	22,680	2,835
	茨城	21.60	62,370	2,888
	東京	520.28	593,937	1,142
	愛知	340.40	786,954	2,312
	大阪	160.00	92,400	578
	福岡	33,614.00	62,144,564	1,849
	- - - 合計 - - -	34,766.28	64,047,515	1,842
ずわいがに	静岡	222.00	442,150	1,992
	北海道	50.00	46,200	924
	岩手	344.80	629,160	1,825
	東京	5,623.84	8,241,780	1,466
	神奈川	29.40	59,640	2,029
	福井	6.00	10,710	1,785
	愛知	1,801.90	2,502,980	1,389
	三重	530.00	803,248	1,516
	大阪	591.80	637,556	1,077
	鳥取	2,168.50	4,706,644	2,170

冷凍

品名	産地	数量(kg)	金額(税込)	平均単価
ずわいがに	島根	982.00	1,743,208	1,775
	福岡	16.00	15,854	991
- - - 合計	- - -	12,366.24	19,839,130	1,604
けがに	東京	28.00	28,140	1,005
- - - 合計	- - -	28.00	28,140	1,005
わたりがに	東京	322.00	189,606	589
	神奈川	2.00	2,058	1,029
	愛知	2,016.00	1,181,664	586
- - - 合計	- - -	2,340.00	1,373,328	587
その他かに	東京	465.40	243,134	522
	愛知	138.00	131,690	954
- - - 合計	- - -	603.40	374,824	621
こういか	静岡	1,308.00	2,189,448	1,674
	茨城	15.00	22,050	1,470
	東京	3,095.00	5,614,530	1,814
	三重	809.00	1,233,428	1,525
	大阪	416.00	98,822	238
	徳島	176.00	216,006	1,227
- - - 合計	- - -	5,819.00	9,374,284	1,611
あおりいか	東京	112.00	205,310	1,833
- - - 合計	- - -	112.00	205,310	1,833
やりいか	静岡	1,317.00	912,861	693
	茨城	39.00	41,998	1,077
	東京	398.00	220,920	555
	愛知	42.00	61,992	1,476
	三重	70.00	56,588	808
	大阪	860.00	1,073,932	1,249
	福岡	609.00	768,586	1,262
- - - 合計	- - -	3,335.00	3,136,877	941
するめいか	静岡	100.00	32,024	320
	北海道	10.50	15,434	1,470
	青森	2,193.00	759,000	346
	茨城	1,796.00	1,488,951	829
	千葉	997.50	392,272	393
	東京	6,315.92	2,623,038	415
	神奈川	1,381.90	1,951,241	1,412

冷凍

品名	産地	数量(kg)	金額(税込)	平均単価
するめいか	兵庫	12.00	16,380	1,365
- - - 合計	- - -	12,806.82	7,278,340	568
あかいか	青森	660.00	371,378	563
	茨城	1,260.00	768,346	610
	千葉	2,050.00	1,001,476	489
	兵庫	50.00	21,000	420
- - - 合計	- - -	4,020.00	2,162,200	538
その他いか	静岡	54.84	71,738	1,308
	青森	9,799.90	3,905,618	399
	秋田	90.00	184,268	2,047
	千葉	16,377.50	6,353,856	388
	東京	537.50	649,394	1,208
	石川	7,867.50	2,872,422	365
	愛知	82.00	117,096	1,428
	三重	990.00	1,345,025	1,359
	大阪	50.00	46,826	937
	徳島	48.00	56,656	1,180
	福岡	40.00	44,100	1,103
	沖縄	331.50	458,415	1,383
- - - 合計	- - -	36,268.74	16,105,414	444
まだこ	静岡	10,787.10	13,285,647	1,232
	青森	2.60	2,320	892
	福島	40.00	37,800	945
	茨城	301.00	474,967	1,578
	東京	10,852.90	6,972,095	642
	愛知	70.00	129,150	1,845
	三重	563.00	904,882	1,607
	大阪	9,260.40	7,779,128	840
	徳島	96.00	117,684	1,226
	福岡	40.00	38,848	971
- - - 合計	- - -	32,013.00	29,742,521	929
いいだこ	静岡	159.00	133,237	838
- - - 合計	- - -	159.00	133,237	838
あわび類	山梨	32.00	127,680	3,990
- - - 合計	- - -	32.00	127,680	3,990
ばい	宮城	48.00	125,684	2,618
- - - 合計	- - -	48.00	125,684	2,618

冷凍

品名	産地	数量(kg)	金額(税込)	平均単価
その他いがい	東京	140.00	89,766	641
- - - 合計	- - -	140.00	89,766	641
ほたてがい	北海道	3,440.00	2,137,788	621
	青森	30.00	57,642	1,921
	宮城	447.70	860,589	1,922
	東京	13,637.60	12,386,850	908
	新潟	20.00	10,710	536
	愛知	7,291.00	6,718,202	921
- - - 合計	- - -	24,866.30	22,171,781	892
かき	東京	10.00	8,400	840
	愛知	7.40	12,600	1,703
	広島	20.00	17,848	892
- - - 合計	- - -	37.40	38,848	1,039
ばかがい	東京	70.00	128,620	1,837
- - - 合計	- - -	70.00	128,620	1,837
あさり	東京	980.00	664,850	678
	愛知	1,210.00	809,538	669
- - - 合計	- - -	2,190.00	1,474,388	673
はまぐり	東京	20.00	15,750	788
- - - 合計	- - -	20.00	15,750	788
その他二枚貝	静岡	79.00	135,344	1,713
	東京	216.00	438,478	2,030
- - - 合計	- - -	295.00	573,822	1,945
もずく	愛知	228.00	203,490	893
	沖縄	666.00	179,542	270
- - - 合計	- - -	894.00	383,032	428
その他食品	静岡	791.00	866,490	1,095
	愛知	165.00	169,042	1,024
- - - 合計	- - -	956.00	1,035,532	1,083

冷凍

品名	産地	数量(kg)	金額(税込)	平均単価
冷凍	合計	893,062.94	843,325,568	944

塩蔵加工

品名	産地	数量(kg)	金額(税込)	平均単価
かずのこ	北海道	220.80	1,099,978	4,982
	青森	2.40	13,860	5,775
	東京	15.60	102,564	6,575
	神奈川	107.60	608,580	5,656
	愛知	168.00	178,282	1,061
	- - - 合計 - - -		514.40	2,003,264
すじこ	青森	93.60	130,404	1,393
	東京	24.00	49,896	2,079
	- - - 合計 - - -		117.60	180,300
いくら	北海道	584.00	3,286,500	5,628
	青森	16.80	389,340	23,175
	岩手	28.80	181,440	6,300
	宮城	98.40	153,720	1,562
	千葉	18.00	11,812	656
	東京	1,044.80	8,460,898	8,098
	大阪	196.00	404,250	2,063
	山口	6.00	34,650	5,775
	福岡	1,510.00	1,559,351	1,033
	- - - 合計 - - -		3,502.80	14,481,961
たらこ	北海道	634.00	1,374,030	2,167
	千葉	21.60	45,360	2,100
	東京	582.80	298,092	511
	愛知	64.00	157,920	2,468
	山口	66.00	126,630	1,919
	福岡	805.90	2,472,214	3,068
	- - - 合計 - - -		2,174.30	4,474,246
その他魚卵	青森	7.20	20,790	2,888
	東京	65.76	174,888	2,659
	神奈川	4.80	40,824	8,505
	- - - 合計 - - -		77.76	236,502
白子	青森	9.00	22,470	2,497
	山形	60.00	129,464	2,158
	- - - 合計 - - -		69.00	151,934
塩さけ	静岡	5,155.00	4,237,856	822
	北海道	36,041.90	21,206,993	588
	青森	16.00	13,776	861
	宮城	6,437.00	5,095,136	792

塩蔵加工

品名	産地	数量(kg)	金額(税込)	平均単価
塩さけ	茨城	160.00	133,728	836
	千葉	27,848.00	18,929,736	680
	東京	16,826.10	11,225,851	667
	愛知	2,216.00	1,461,684	660
	三重	5,392.00	3,623,172	672
- - - 合計	- - -	100,092.00	65,927,932	659
塩ます	静岡	1,944.00	1,275,750	656
	北海道	2,619.40	1,572,200	600
	宮城	160.00	97,440	609
	千葉	464.00	274,260	591
	東京	163.00	99,277	609
- - - 合計	- - -	5,350.40	3,318,927	620
塩さば	静岡	39.00	55,124	1,413
	北海道	170.00	91,030	535
	青森	68.50	220,074	3,213
	千葉	5,114.45	5,757,222	1,126
	東京	453.00	1,243,858	2,746
	愛知	189.00	146,472	775
	三重	30.00	20,474	682
- - - 合計	- - -	6,063.95	7,534,254	1,242
塩さんま	静岡	2,594.40	1,029,770	397
	北海道	6,160.30	1,347,271	219
- - - 合計	- - -	8,754.70	2,377,041	272
塩辛	静岡	2,634.10	2,898,280	1,100
	北海道	592.87	637,462	1,075
	青森	1,692.85	670,632	396
	宮城	3,986.44	4,036,300	1,013
	東京	113.30	68,102	601
	神奈川	246.52	604,346	2,452
	福岡	26.88	25,400	945
- - - 合計	- - -	9,292.96	8,940,522	962
開干	静岡	72,156.08	41,135,801	570
	北海道	792.80	698,418	881
	青森	81.57	72,448	888
	宮城	169.60	98,247	579
	福島	365.80	520,083	1,422
	茨城	12,968.88	9,659,652	745
	千葉	3,517.68	1,597,362	454
	東京	574.50	290,832	506
	神奈川	56.80	121,380	2,137
	愛知	20.00	12,074	604

塩蔵加工

品名	産地	数量(kg)	金額(税込)	平均単価
開干	大 阪	14.94	11,224	751
	島 根	95.70	155,641	1,626
	山 口	1,474.05	1,646,482	1,117
	福 岡	32.00	36,960	1,155
	佐 賀	54.00	37,800	700
- - - 合 計 - - -		92,374.40	56,094,404	607
燻製	東 京	477.20	854,542	1,791
	愛 知	1,000.00	1,629,068	1,629
	大 阪	143.00	156,344	1,093
- - - 合 計 - - -		1,620.20	2,639,954	1,629
塩干	静 岡	3,143.80	11,294,136	3,593
	北 海 道	240.00	398,832	1,662
	青 森	227.20	459,732	2,023
	岩 手	2,524.80	1,266,085	501
	宮 城	7,497.40	6,129,480	818
	千 葉	557.20	446,403	801
	東 京	4,818.60	3,535,437	734
	富 山	32.00	42,682	1,334
	石 川	102.00	117,176	1,149
	愛 知	7,033.80	3,877,615	551
	三 重	899.20	758,559	844
	滋 賀	80.40	98,592	1,226
	兵 庫	565.60	637,518	1,127
	鳥 取	9.60	8,568	893
	島 根	60.00	42,524	709
	広 島	86.00	73,080	850
	山 口	186.80	226,586	1,213
	徳 島	400.00	403,200	1,008
	香 川	210.00	233,100	1,110
愛 媛	431.20	417,144	967	
福 岡	423.40	455,878	1,077	
- - - 合 計 - - -		29,529.00	30,922,327	1,047
素干	静 岡	128.13	481,300	3,756
	北 海 道	384.00	633,044	1,649
	宮 城	4.80	20,580	4,288
	茨 城	1,149.00	791,970	689
	千 葉	48.00	89,040	1,855
	東 京	5,674.00	3,481,604	614
	愛 知	1,000.00	410,413	410
	大 阪	832.20	1,344,312	1,615
	山 口	794.40	630,692	794
	福 岡	85.20	97,524	1,145
	大 分	834.00	930,930	1,116
- - - 合 計 - - -		10,933.73	8,911,409	815

塩蔵加工

品名	産地	数量(kg)	金額(税込)	平均単価
丸干	北海道	48.00	37,800	788
	青森	16.80	41,412	2,465
	岩手	714.00	643,850	902
	千葉	7,972.25	3,543,993	445
	東京	101.44	522,648	5,152
	愛知	94.20	105,460	1,120
	三重	57.60	25,786	448
	山口	56.00	53,130	949
	福岡	6.00	13,860	2,310
	大分	261.60	292,630	1,119
- - - 合計 - - -		9,327.89	5,280,569	566
煮干	静岡	34,198.40	61,482,516	1,798
	青森	1,377.96	3,218,942	2,336
	宮城	19.20	33,264	1,733
	茨城	240.00	151,200	630
	千葉	3,223.00	4,256,549	1,321
	東京	3,888.90	5,827,539	1,499
	愛知	5,368.40	7,856,157	1,463
	三重	673.78	895,868	1,330
	大阪	588.00	773,744	1,316
	兵庫	1,586.60	2,269,888	1,431
	広島	126.50	245,122	1,938
	香川	1,048.00	1,556,940	1,486
	愛媛	6.00	60,480	10,080
	福岡	946.52	1,335,892	1,411
	- - - 合計 - - -		53,291.26	89,964,101
揚物	静岡	9,214.89	4,820,909	523
	岩手	186.00	84,721	455
	宮城	7,564.00	5,769,686	763
	福島	130.00	99,266	764
	茨城	320.00	100,800	315
	東京	289.00	259,969	900
	神奈川	100.10	129,362	1,292
	新潟	4,457.00	2,525,259	567
	石川	1,491.00	665,874	447
	岐阜	109.60	36,649	334
	愛知	10,938.60	19,370,955	1,771
	三重	634.70	271,367	428
	京都	5,979.50	3,907,710	654
	兵庫	982.00	457,140	466
	岡山	1,215.40	677,562	557
	福岡	117.60	74,010	629
	長崎	101.00	146,533	1,451
- - - 合計 - - -		43,830.39	39,397,772	899

塩蔵加工

品名	産地	数量(kg)	金額(税込)	平均単価
はんぺん	静岡	11,749.50	5,917,644	504
	東京	52.00	33,054	636
	新潟	1,029.00	533,209	518
	石川	2.00	1,680	840
	愛知	944.90	426,113	451
	大阪	40.00	6,300	158
- - - 合計	- - -	13,817.40	6,918,000	501
練製品	静岡	11,484.04	16,571,789	1,443
	北海道	30.00	47,250	1,575
	宮城	4,034.80	3,133,916	777
	秋田	29.40	93,888	3,193
	福島	152.00	79,693	524
	東京	1,877.00	2,143,072	1,142
	神奈川	801.00	966,098	1,206
	新潟	4,627.50	2,749,843	594
	石川	1,637.00	1,418,210	866
	岐阜	24.00	7,808	325
	愛知	16,475.00	10,134,341	615
	三重	1,776.40	1,099,998	619
	大阪	178.00	688,476	3,868
	兵庫	5,994.00	2,144,287	358
	島根	444.00	256,398	577
	岡山	50.00	69,075	1,382
広島	402.00	513,592	1,278	
- - - 合計	- - -	50,016.14	42,117,734	842
湯煮品	静岡	9,678.70	13,522,585	1,397
	北海道	36.00	32,223	895
	岩手	308.00	292,322	949
	宮城	44.00	53,783	1,222
	福島	222.00	139,860	630
	茨城	39.60	180,872	4,567
	千葉	6,554.00	7,477,099	1,141
	東京	337.20	357,930	1,061
	福井	127.00	136,814	1,077
	愛知	1,337.00	1,513,746	1,132
	三重	145.00	129,407	892
	兵庫	919.40	872,088	949
	香川	5,508.00	5,753,790	1,045
鹿児島	14.40	22,680	1,575	
- - - 合計	- - -	25,270.30	30,485,199	1,206
粕漬け	静岡	1,492.57	2,744,941	1,839
	宮城	202.40	181,500	897
	東京	186.30	342,416	1,838
	山口	12.00	1,574	131
- - - 合計	- - -	1,893.27	3,270,431	1,727

塩蔵加工

品名	産地	数量(kg)	金額(税込)	平均単価
糍漬け	静岡	10,486.48	9,208,616	878
	宮城	815.28	668,891	820
	- - - 合計 - - -	11,301.76	9,877,507	874
味付品	静岡	12.00	18,900	1,575
	北海道	24.00	25,830	1,076
	青森	5,016.08	2,574,371	513
	岩手	374.40	70,140	187
	宮城	2,707.08	2,249,316	831
	福島	15.90	11,355	714
	茨城	149.12	263,608	1,768
	東京	72.00	98,119	1,363
	新潟	96.30	101,048	1,049
	石川	9.00	17,324	1,925
	大阪	180.00	132,300	735
	山口	1,742.00	184,378	106
	福岡	90.00	23,624	262
	熊本	264.60	93,238	352
- - - 合計 - - -	10,752.48	5,863,551	545	
調味漬品	静岡	13,464.91	10,483,583	779
	北海道	20.00	23,728	1,186
	青森	6,667.42	1,321,270	198
	宮城	264.48	167,225	632
	千葉	1,110.00	64,180	58
	東京	475.20	247,722	521
	神奈川	32.08	47,792	1,490
	新潟	93.06	123,573	1,328
	福井	22.50	132,300	5,880
	岐阜	15.60	29,484	1,890
	京都	86.00	189,940	2,209
	大阪	44.10	42,524	964
	兵庫	25.60	60,480	2,363
	山口	15.84	4,850	306
	福岡	13.44	12,700	945
- - - 合計 - - -	22,350.23	12,951,351	579	
鰻加工品	静岡	7,117.85	33,057,359	4,644
	東京	890.00	1,329,300	1,494
	愛知	7.20	12,096	1,680
	大阪	3,099.00	4,788,514	1,545
- - - 合計 - - -	11,114.05	39,187,269	3,526	
乾節	静岡	40.00	39,900	998
	千葉	51.00	56,700	1,112
	東京	40.00	27,300	683

塩蔵加工

品名	産地	数量(kg)	金額(税込)	平均単価
乾節	愛知	504.40	490,140	972
	- - - 合計 - - -	635.40	614,040	966
みりん干し	静岡	1,309.40	830,216	634
	宮城	1,933.50	1,625,121	841
	茨城	144.00	51,408	357
	千葉	2,074.50	1,322,519	638
	東京	48.00	29,294	610
	石川	12.00	22,680	1,890
	愛知	105.60	127,512	1,208
	三重	253.60	173,502	684
	山口	437.28	547,750	1,253
	福岡	39.80	77,700	1,952
- - - 合計 - - -	6,357.68	4,807,702	756	
サラダ	静岡	978.20	1,325,344	1,355
	千葉	123.00	85,305	694
	東京	150.80	188,053	1,247
	神奈川	61.20	113,956	1,862
	石川	10.00	22,258	2,226
	岐阜	26.00	19,656	756
	大阪	18.00	21,630	1,202
	兵庫	626.00	260,596	416
- - - 合計 - - -	1,993.20	2,036,798	1,022	
珍味	静岡	1,289.20	1,059,244	822
	北海道	246.20	718,210	2,917
	青森	627.40	1,295,303	2,065
	岩手	6.40	21,168	3,308
	宮城	642.20	934,695	1,455
	福島	122.20	703,187	5,754
	茨城	1,017.20	1,189,604	1,169
	埼玉	452.40	1,048,259	2,317
	千葉	292.00	192,780	660
	東京	1,433.40	1,922,130	1,341
	神奈川	98.44	188,760	1,918
	新潟	405.14	469,493	1,159
	富山	12.00	26,460	2,205
	石川	160.20	228,157	1,424
	山梨	19.20	175,766	9,154
	愛知	2,383.80	3,562,857	1,495
	三重	293.60	376,469	1,282
	大阪	1,069.88	955,134	893
	兵庫	477.28	522,714	1,095
	島根	261.20	893,387	3,420
広島	2,866.80	1,319,567	460	
山口	538.00	166,593	310	
徳島	63.00	40,477	642	
熊本	126.80	61,167	482	

塩蔵加工

品名	産地	数量(kg)	金額(税込)	平均単価
- - - 合計	- - -	14,903.94	18,071,581	1,213
調味加工品	静岡	818.55	1,162,105	1,420
	北海道	566.90	696,805	1,229
	青森	50.40	25,134	499
	宮城	1,653.56	1,528,972	925
	千葉	30.00	36,224	1,207
	東京	6,081.54	6,065,305	997
	神奈川	465.40	805,704	1,731
	新潟	1,093.32	1,704,436	1,559
	富山	6.00	3,780	630
	石川	71.00	50,400	710
	福井	50.00	49,870	997
	岐阜	9.00	13,650	1,517
	愛知	9,336.51	7,576,247	811
	三重	15,450.00	1,108,625	72
	京都	161.00	34,860	217
	大阪	3,736.83	3,238,904	867
	兵庫	1,066.80	660,072	619
	奈良	40.00	37,721	943
	広島	414,110.20	3,014,716	7
	山口	479.70	244,219	509
愛媛	38.40	44,352	1,155	
福岡	161.40	69,650	432	
熊本	1,553.40	555,394	358	
- - - 合計	- - -	457,029.91	28,727,145	63
その他加工品	静岡	4,282.48	2,315,132	541
	北海道	4.40	21,944	4,987
	青森	1,077.40	1,799,022	1,670
	岩手	148.80	289,044	1,943
	宮城	2,928.00	3,193,468	1,091
	茨城	164.00	117,190	715
	埼玉	38.00	34,020	895
	東京	1,065.28	861,998	809
	新潟	16.20	17,000	1,049
	岐阜	1,186.00	293,076	247
	愛知	533.60	448,636	841
	三重	1,970.00	1,388,716	705
	滋賀	8.00	10,626	1,328
	大阪	338.08	501,370	1,483
	兵庫	215.80	274,154	1,270
	島根	656.80	526,008	801
	岡山	26.88	77,868	2,897
	山口	28.80	18,144	630
	愛媛	35.20	90,216	2,563
	福岡	134.00	123,480	921
熊本	12.00	53,550	4,463	
- - - 合計	- - -	14,869.72	12,454,662	838

塩蔵加工

品名	産地	数量(kg)	金額(税込)	平均単価
魚卵加工品	北海道	44.40	126,000	2,838
	宮城	115.20	167,832	1,457
	千葉	145.10	237,982	1,640
	東京	928.20	1,362,213	1,468
	神奈川	10.00	22,050	2,205
	愛知	90.60	391,542	4,322
	大阪	900.40	1,047,100	1,163
	山口	130.00	311,324	2,395
	福岡	3,689.40	7,364,560	1,996
- - - 合計 - - -		6,053.30	11,030,603	1,822
鳥卵加工	静岡	2,288.85	1,915,563	837
	埼玉	136.00	214,200	1,575
	千葉	21.00	38,660	1,841
	神奈川	627.50	392,476	625
	新潟	5,164.40	4,670,208	904
	愛知	170.00	117,810	693
	- - - 合計 - - -		8,407.75	7,348,917
ワイ	静岡	42.00	33,810	805
	宮城	320.00	201,810	631
	東京	339.00	234,756	692
	愛知	292.80	164,844	563
	大阪	553.60	324,028	585
	香川	140.00	69,920	499
	- - - 合計 - - -		1,687.40	1,029,168
ギョウザ	静岡	9,404.10	7,536,331	801
	群馬	238.00	141,514	595
	千葉	445.40	224,661	504
	東京	837.60	264,405	316
	神奈川	1,574.80	564,830	359
	福井	1,088.80	514,479	473
	三重	470.90	284,500	604
	大阪	139.60	72,905	522
	福岡	8.64	21,544	2,494
	- - - 合計 - - -		14,207.84	9,625,169
惣菜	静岡	15,507.10	9,306,655	600
	北海道	9.00	16,694	1,855
	宮城	745.60	355,898	477
	山形	171.00	154,032	901
	茨城	5,070.20	1,733,766	342
	栃木	96.00	127,888	1,332
	群馬	118.00	79,758	676
	埼玉	540.00	241,920	448

塩蔵加工

品名	産地	数量(kg)	金額(税込)	平均単価
惣菜	千葉	1,479.60	888,061	600
	東京	1,670.60	850,523	509
	神奈川	10,162.00	3,410,095	336
	新潟	4,894.70	3,128,996	639
	石川	304.40	109,914	361
	福井	7,473.40	3,219,024	431
	岐阜	4,240.50	2,870,627	677
	愛知	2,914.60	1,925,210	661
	三重	557.40	283,344	508
	京都	7,295.40	4,642,851	636
	大阪	2,488.60	916,276	368
	兵庫	2,130.20	1,195,870	561
	奈良	112.00	120,826	1,079
	鳥取	1,530.00	1,319,976	863
	島根	250.00	214,187	857
	岡山	56.00	67,690	1,209
	広島	299.20	291,344	974
	山口	433.80	466,046	1,074
	徳島	10.00	7,874	787
	香川	14.00	16,128	1,152
愛媛	65.60	71,316	1,087	
福岡	231.60	140,338	606	
熊本	183.00	115,237	630	
- - - 合計 - - -		71,053.50	38,288,364	539
デザート	静岡	2,122.30	1,058,694	499
	茨城	736.00	319,404	434
	栃木	248.40	287,560	1,158
	群馬	120.00	69,982	583
	埼玉	405.60	145,693	359
	千葉	967.60	401,708	415
	福井	380.60	161,744	425
	山梨	39.00	36,697	941
	岐阜	1,441.80	1,112,939	772
	愛知	9,700.00	3,765,236	388
	三重	2,186.80	681,762	312
	滋賀	132.00	69,930	530
	大阪	6,057.80	2,242,036	370
	奈良	148.00	53,268	360
	広島	747.20	347,959	466
	山口	3.00	6,822	2,274
	愛媛	32.00	30,240	945
熊本	12.60	4,284	340	
- - - 合計 - - -		25,480.70	10,795,958	424
その他食品	静岡	12,596.52	8,559,035	679
	北海道	753.36	1,173,430	1,558
	青森	931.60	421,616	453
	岩手	136.96	74,466	544
	宮城	6,610.60	3,297,534	499

塩蔵加工

品名	産地	数量(kg)	金額(税込)	平均単価
その他食品	茨城	246.80	673,378	2,728
	群馬	188.00	197,400	1,050
	千葉	79.20	372,561	4,704
	東京	7,707.18	6,365,665	826
	神奈川	843.52	1,349,155	1,599
	新潟	2,986.56	1,961,684	657
	石川	209.00	227,860	1,090
	福井	2,514.80	793,767	316
	長野	145.00	272,316	1,878
	岐阜	1,304.40	1,156,257	886
	愛知	14,189.26	9,782,705	689
	三重	1,402.00	448,140	320
	大阪	1,084.22	921,357	850
	兵庫	131.50	101,460	772
	奈良	1,341.80	1,018,083	759
	和歌山	1,001.20	434,603	434
	鳥取	308.80	280,874	910
	島根	1,116.40	2,202,720	1,973
	広島	16.40	22,974	1,401
	山口	450.00	211,680	470
香川	4,119.00	2,530,558	614	
愛媛	18.00	62,368	3,465	
福岡	42.10	72,492	1,722	
長崎	464.00	578,065	1,246	
熊本	10.00	12,494	1,249	
- - - 合計 - - -		62,948.18	45,576,697	724
塩蔵加工	合計	1,209,060.89	683,915,265	566
総合計		3,622,324.99	2,384,848,869	658