

市場月報

平成
21 7

○ 青果部

- 1 種別取扱高 本月の概要
- 2 種別日別取扱高
- 3 委託・買付別種別取扱高
- 4 県内・県外別種別取扱高
- 5 都道府県別種別取扱高
- 6 品目別取扱数量順位表
- 7 品目別取扱金額順位表
- 8~ 品目産地別取扱高

浜松市中央卸売市場

1 種別取扱高

数量 = kg
金額 = 円(税込)

種別	本月取扱高					一日平均取扱高	
	数量		金額		平均単価	数量	金額
野菜	6,085,251.42	66.2 %	1,206,097,136	56.7 %	198	253,552.14	50,254,047
果実	2,865,150.96	31.1 %	867,952,200	40.8 %	303	119,381.29	36,164,675
その他	238,080.25	2.7 %	52,966,470	2.5 %	222	9,920.01	2,206,936
合計	9,188,482.63	100 %	2,127,015,806	100 %	231	382,853.44	88,625,658

種別	前月取扱高及び対比			
	数量		金額	
野菜	6,772,767.08	89.8 %	1,350,240,331	89.3 %
果実	2,795,089.92	102.5 %	789,741,732	109.9 %
その他	250,070.45	95.2 %	55,717,094	95.1 %
合計	9,817,927.45	93.6 %	2,195,699,157	96.9 %

種別	前年同期取扱高及び対比			
	数量		金額	
野菜	7,268,900.73	83.7 %	1,342,577,017	89.8 %
果実	3,167,408.80	90.5 %	970,168,745	89.5 %
その他	260,521.11	91.4 %	54,913,398	96.5 %
合計	10,696,830.64	85.9 %	2,367,659,160	89.8 %

本月の概要

- 1 開市日数 24 日
- 2 最高入荷日 7月21日 517,507.37 kg 4 最高売上日 7月21日 123,496,184 円
- 3 最低入荷日 7月15日 306,149.04 kg 5 最低売上日 7月15日 66,983,446 円

編集方法

この市場月報は、浜松市中央卸売市場において、当該月中に取引された生鮮食料品(青果部・水産物部)に関し、卸売業者が浜松市中央卸売市場業務条例等の定めるところにより提出した各種報告書に基づいて作成しました。

- 単位 kg・円(税込)にて表示してあります。
- 平均単価 有効桁において、単純平均値を用いています。
- 産地 原則として、原産地を採用していますが、一部当該出荷者の属する都道府県別(属人主義)による産地表示となっている場合があります。
- 端数処理 単位未満の数値を処理してあるため、合計と一致しない場合があります。
- お問い合わせ 浜松市中央卸売市場 053-427-7406

2 種別日別取扱高

数量 = kg
金額 = 円(税込)

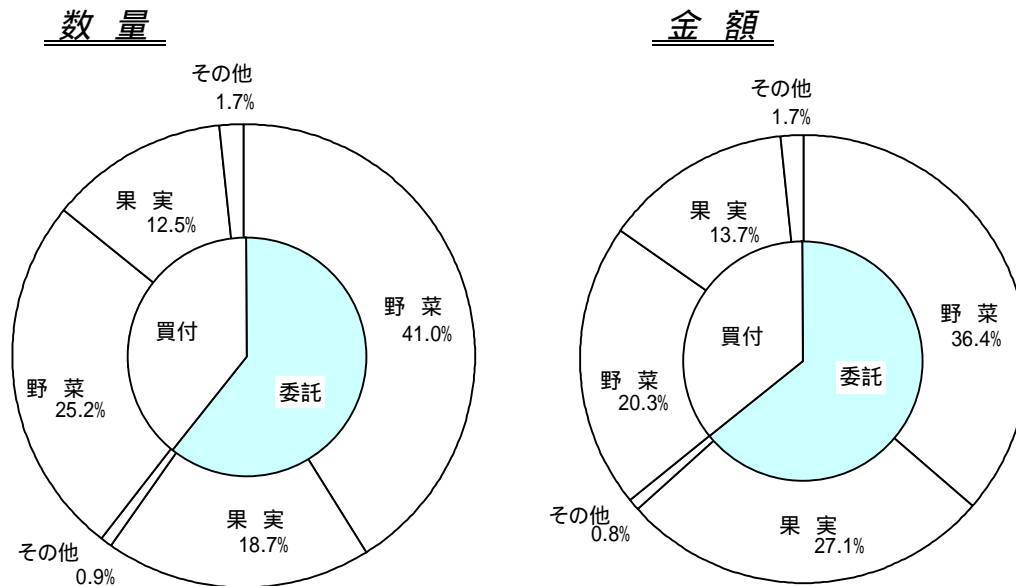
		野菜		果実		その他	
日	曜日	数量	金額	数量	金額	数量	金額
7月1日	水	232,025.97	42,178,299	102,894.79	30,605,556	8,861.55	2,078,129
7月2日	木	220,806.69	41,143,400	94,304.45	28,889,064	8,498.18	1,826,464
7月3日	金	229,212.47	44,985,680	117,224.65	37,129,262	8,612.17	2,025,940
7月4日	土	263,115.24	50,471,105	124,718.04	32,354,361	11,641.11	2,224,551
7月5日	日						
7月6日	月	286,947.99	54,641,757	138,062.44	44,915,327	10,247.17	2,190,235
7月7日	火	267,833.85	51,993,899	148,864.48	46,999,707	10,717.08	2,268,210
7月8日	水						
7月9日	木	270,614.60	55,084,932	148,287.43	50,139,047	12,558.18	2,746,898
7月10日	金	231,110.29	45,551,419	106,329.12	35,576,832	10,252.56	2,768,246
7月11日	土	250,129.92	49,439,172	130,068.52	45,778,217	10,879.03	2,717,742
7月12日	日						
7月13日	月	280,245.15	56,753,346	152,389.16	41,037,579	6,912.92	1,796,426
7月14日	火	232,910.42	45,365,977	112,160.34	38,063,080	12,665.36	2,449,887
7月15日	水	201,563.64	39,354,789	97,733.66	26,489,056	6,851.74	1,139,601
7月16日	木	254,236.17	45,729,267	97,566.38	28,909,331	7,893.81	1,984,194
7月17日	金	236,815.10	47,866,892	110,837.04	38,864,426	7,040.33	1,513,498
7月18日	土	284,327.33	62,779,687	145,163.91	40,383,781	11,542.97	2,075,550
7月19日	日						
7月20日	月						
7月21日	火	336,738.02	72,229,874	164,513.88	48,514,766	16,255.47	2,751,544
7月22日	水	222,702.73	43,651,104	90,660.16	26,592,497	6,217.14	1,126,815
7月23日	木	219,898.98	45,136,016	97,475.03	29,447,645	9,357.71	2,108,848
7月24日	金	228,532.71	47,018,799	109,947.98	35,841,725	7,878.86	1,710,860
7月25日	土	265,824.88	53,398,078	125,651.85	32,489,179	9,366.55	1,837,608
7月26日	日						
7月27日	月	294,326.69	57,998,398	119,244.24	31,953,271	9,775.01	1,803,752
7月28日	火	262,084.11	51,029,340	112,829.32	33,123,184	9,031.30	1,803,357
7月29日	水						
7月30日	木	289,999.12	58,215,154	117,277.57	31,980,643	10,444.94	1,943,066
7月31日	金	223,249.35	44,080,752	100,946.52	31,874,664	14,579.11	6,075,049

3 委託・買付別種別取扱高

数量 = kg
金額 = 円(税込)

種別	項目	委託	%	買付	%	合計	%
野菜	数量	3,769,730.66	61.9	2,315,520.76	38.1	6,085,251.42	100
	金額	773,546,934	64.1	432,550,202	35.9	1,206,097,136	100
果実	数量	1,717,479.59	59.9	1,147,671.37	40.1	2,865,150.96	100
	金額	575,885,633	66.3	292,066,567	33.7	867,952,200	100
その他	数量	80,385.41	33.7	157,694.84	66.3	238,080.25	100
	金額	17,628,884	33.2	35,337,586	66.8	52,966,470	100
合計	数量	5,567,595.66	60.5	3,620,886.97	39.5	9,188,482.63	100
	金額	1,367,061,451	64.2	759,954,355	35.8	2,127,015,806	100

委託・買付取扱高比率グラフ



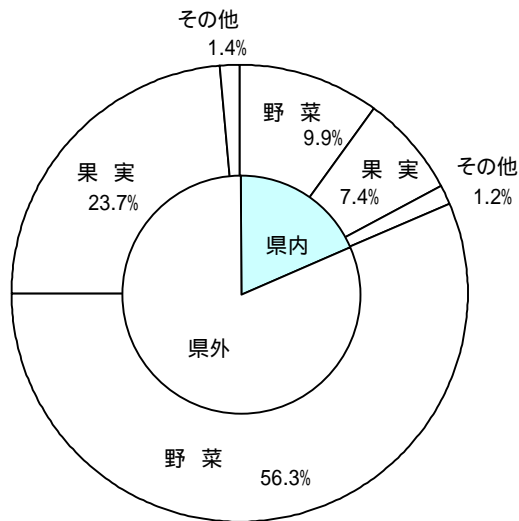
4 県内・県外別種別取扱高

数量 = kg
金額 = 円(税込)

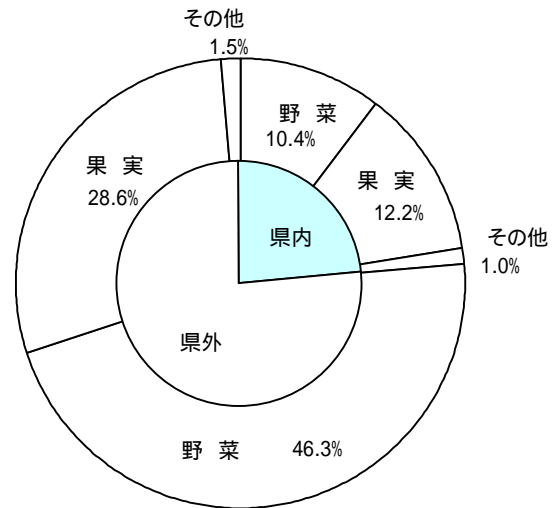
種別	項目	県内	%	県外	%	合計	%
野菜	数量	909,343.99	14.9	5,175,907.43	85.1	6,085,251.42	100
	金額	221,090,119	18.3	985,007,017	81.7	1,206,097,136	100
果実	数量	683,970.10	23.8	2,181,180.86	76.2	2,865,150.96	100
	金額	259,634,349	29.9	608,317,851	70.1	867,952,200	100
その他	数量	112,923.73	47.4	125,156.52	52.6	238,080.25	100
	金額	20,913,363	39.4	32,053,107	60.6	52,966,470	100
合計	数量	1,706,237.82	18.5	7,482,244.81	81.5	9,188,482.63	100
	金額	501,637,831	23.5	1,625,377,975	76.5	2,127,015,806	100

県内・県外取扱高比率グラフ

数量



金額



5 都道府県別種別取扱高

数量 = kg
金額 = 円(税込)

県名	野 菜		果 実		そ の 他		合 計	
	数量	金額	数量	金額	数量	金額	数量	金額
浜松市内	637,768.89	152,225,590	383,876.55	150,851,460	96,570.73	14,487,902	1,118,216.17	317,564,952
静岡県(浜松市以外)	271,575.10	68,864,529	300,093.55	108,782,889	16,353.00	6,425,461	588,021.65	184,072,879
北海道	608,980.15	90,371,815	3,114.00	1,486,856	11,669.80	5,940,573	623,763.95	97,799,244
青 森	527,450.05	82,448,931	219,267.00	67,795,172	4,860.75	1,079,763	751,577.80	151,323,866
岩 手	6,916.00	2,535,046					6,916.00	2,535,046
宮 城	48.50	71,832					48.50	71,832
秋 田	3,589.20	2,128,827	96,180.50	17,122,581	335.60	212,310	100,105.30	19,463,718
山 形	79,276.30	18,739,528	180,630.04	55,639,941	108.30	37,252	260,014.64	74,416,721
福 島	251,743.82	61,676,631	25,513.00	9,044,288	47,113.44	6,840,002	324,370.26	77,560,921
茨 城	500,649.60	82,222,487	36,203.00	8,459,337	63.00	67,179	536,915.60	90,749,003
栃 木	29,598.20	12,132,374			60.00	63,000	29,658.20	12,195,374
群 馬	446,008.92	41,366,579			393.50	92,820	446,402.42	41,459,399
埼 玉	6,193.98	2,790,072			447.16	225,098	6,641.14	3,015,170
千 葉	162,434.41	44,403,270	11,635.00	2,150,235	34.00	13,751	174,103.41	46,567,256
東 京	1,071.45	389,993	4.80	4,094	20.00	5,038	1,096.25	399,125
神奈川	7,034.50	1,757,604	55.00	11,550			7,089.50	1,769,154
新 潟	18,057.39	7,658,781			380.00	63,666	18,437.39	7,722,447
富 山	210.00	84,730	51.00	10,710			261.00	95,440
石 川	358.00	63,524					358.00	63,524
福 井	1,270.40	467,122	3,445.00	641,232			4,715.40	1,108,354
山 梨	276,234.00	36,791,408	341,932.88	178,911,535	106.08	34,104	618,272.96	215,737,047
長 野	858,348.12	132,437,005	132,356.16	43,006,661	131.70	64,944	990,835.98	175,508,610
岐 阜	14,886.13	7,826,416			512.60	147,250	15,398.73	7,973,666
愛 知	466,183.45	152,025,766	261,387.70	49,876,658	7,504.25	2,370,467	735,075.40	204,272,891
三 重	2,985.24	1,980,558					2,985.24	1,980,558
滋 賀	1,795.60	1,066,693					1,795.60	1,066,693
京 都	1,204.82	526,072					1,204.82	526,072
大 阪	193.01	128,084	3,520.80	2,122,260			3,713.81	2,250,344
兵 庫	459,485.40	56,994,752					459,485.40	56,994,752
奈 良	966.00	323,914					966.00	323,914
和歌山	3,670.40	758,284	996.00	444,044	21.60	12,222	4,688.00	1,214,550
島 根			108.00	90,720			108.00	90,720
岡 山	1,905.08	898,768	535.60	950,693			2,440.68	1,849,461
広 島	487.00	432,494					487.00	432,494
徳 島	4,862.98	2,219,054			0.50	3,937	4,863.48	2,222,991
香 川	1,030.00	531,194					1,030.00	531,194
愛 媛	1,978.00	834,590			1,553.69	1,199,002	3,531.69	2,033,592
高 知	46,580.20	29,898,008	95.00	109,724			46,675.20	30,007,732
福 岡	204.07	110,420					204.07	110,420
佐 賀	6,841.75	4,404,261	3,639.00	1,832,295	13.80	9,554	10,494.55	6,246,110
長 崎	12,857.00	2,489,749			7,737.11	3,191,710	20,594.11	5,681,459
熊 本	8,323.40	5,392,692	4,708.50	1,520,918	28.80	67,410	13,060.70	6,981,020
大 分	472.30	242,438	950.00	413,384			1,422.30	655,822
宮 崎	100,089.80	27,911,242	939.80	2,970,229	2,655.74	2,647,093	103,685.34	33,528,564
鹿児島	65,040.00	20,549,871	15.00	11,864	528.00	254,760	65,583.00	20,816,495
沖 縄	1,343.94	449,500	845.50	1,104,111	21.00	7,350	2,210.44	1,560,961
豪 州	17.20	16,232	629.00	145,840			646.20	162,072
カナダ			8.00	13,964	3.00	5,764	11.00	19,728
中 国	81,260.87	15,784,704	130.00	36,534	29,064.10	4,670,486	110,454.97	20,491,724
エクアドル			3,003.00	588,041			3,003.00	588,041
韓 国	8,104.50	3,437,274					8,104.50	3,437,274
メキシコ			14,406.00	6,545,810			14,406.00	6,545,810
マレーシア	3.00	6,510					3.00	6,510
オランダ	2,383.60	1,639,958					2,383.60	1,639,958
N Z	4,640.00	621,486	51,423.60	26,024,490	89.50	202,707	56,153.10	26,848,683
比 国	4.20	5,040	628,001.88	95,475,393	8,722.00	2,096,884	636,728.08	97,577,317
タ イ	927.60	977,064	126.40	58,736			1,054.00	1,035,800
台 湾	38.00	75,912	3,898.00	1,422,522			3,936.00	1,498,434
米 国	18,842.00	5,613,735	81,567.30	19,591,243	152.20	101,224	100,561.50	25,306,202
その他	70,827.90	18,296,723	69,859.40	12,684,186	825.30	325,787	141,512.60	31,306,696
合計	6,085,251.42	1,206,097,136	2,865,150.96	867,952,200	238,080.25	52,966,470	9,188,482.63	2,127,015,806

6 品目別取扱数量順位表

数量 = kg

野 菜				果 実			
順位	品 目	数 量	%	順位	品 目	数 量	%
1	キャベツ	900,920.00	14.8	1	すいか	656,650.55	22.9
2	だいこん	564,165.20	9.2	2	バナナ	561,491.00	19.5
3	たまねぎ	557,259.80	9.1	3	こだますいか	242,774.00	8.4
4	にんじん	386,813.80	6.3	4	もも	232,648.08	8.1
5	きゅうり	368,470.00	6.0	5	デラウェア	155,216.20	5.4
6	レタス	356,277.00	5.8	6	ハウスみかん	116,636.75	4.0
7	トマト	314,603.15	5.1	7	アールスメロン	114,050.70	3.9
8	はくさい	256,983.00	4.2	8	ふじ	90,392.00	3.1
9	とうもろこし	167,974.50	2.7	9	その他メロン類	83,906.35	2.9
10	なす	167,805.00	2.7	10	ジョナゴールド	72,254.00	2.5
11	かぼちゃ	153,656.20	2.5	11	パインアップル	69,609.48	2.4
12	ばれいしょ	147,926.05	2.4	12	バレンシアオレンジ	60,676.00	2.1
13	ピーマン	121,632.45	1.9	13	キウイフルーツ	51,383.60	1.7
14	かんしょ	116,705.90	1.9	14	すもも	50,723.21	1.7
15	白ねぎ	88,133.00	1.4	15	王林	42,940.00	1.4
16	ブロッコリー	87,681.00	1.4	16	グレープフルーツ	42,789.00	1.4
17	とうがん	85,339.00	1.4	17	巨峰	33,770.80	1.1
18	ごぼう	79,802.10	1.3	18	その他なし類	26,790.60	0.9
19	ながいも	77,570.00	1.2	19	レモン	26,437.50	0.9
20	ミニトマト	76,151.62	1.2	20	幸水	21,160.40	0.7
	そ の 他	1,009,382.65	17.5		そ の 他	112,850.74	5.0
	合 計	6,085,251.42	100.0		合 計	2,865,150.96	100.0

7 品目別取扱金額順位表

単位 = 円 (税込)

野 菜				果 実			
順位	品 目	金 額	%	順位	品 目	金 額	%
1	トマト	88,644,944	7.3	1	ハウスみかん	104,165,075	12.0
2	きゅうり	83,020,771	6.8	2	デラウェア	95,134,947	10.9
3	たまねぎ	64,958,805	5.3	3	すいか	91,382,101	10.5
4	キャベツ	64,778,866	5.3	4	もも	85,909,791	9.8
5	にんじん	57,131,082	4.7	5	バナナ	82,937,367	9.5
6	だいこん	45,237,598	3.7	6	アールスメロン	77,412,900	8.9
7	なす	40,027,403	3.3	7	巨峰	35,496,735	4.0
8	ミニトマト	38,486,087	3.1	8	ふじ	28,931,982	3.3
9	とうもろこし	38,194,536	3.1	9	こだますいか	27,800,209	3.2
10	レタス	38,137,497	3.1	10	キウイフルーツ	25,998,030	2.9
11	ピーマン	32,988,998	2.7	11	その他メロン類	25,145,108	2.8
12	ほうれんそう	32,341,134	2.6	12	ジョナゴールド	21,437,176	2.4
13	しょうが	32,297,585	2.6	13	すもも	21,121,134	2.4
14	白ねぎ	29,769,156	2.4	14	ピオーネ	18,749,301	2.1
15	青ねぎ	29,475,159	2.4	15	幸水	13,243,834	1.5
16	ブロッコリー	29,281,585	2.4	16	パインアップル	13,238,558	1.5
17	ばれいしょ	25,931,870	2.1	17	王林	13,057,798	1.5
18	しめじ	25,382,044	2.1	18	おうとう	10,671,416	1.2
19	アスパラガス	24,443,024	2.0	19	バレンシアオレンジ	9,727,138	1.1
20	かぼちゃ	23,801,762	1.9	20	その他なし類	8,124,363	0.9
	そ の 他	361,767,230	31.1		そ の 他	58,267,237	7.6
	合 計	1,206,097,136	100.0		合 計	867,952,200	100.0

8 品目別産地別取扱高

野菜

品名	産地	数量(kg)	金額(税込)	平均単価
だいこん	浜松市内	64.00	2,779	43
	静岡県(浜松市以外)	880.00	38,430	44
	北海道	368,090.00	28,675,208	78
	青森	180,780.00	15,363,299	85
	茨城	7,030.00	523,629	74
	群馬	3,936.00	274,566	70
	埼玉	35.20	3,528	100
	千葉	2,950.00	309,749	105
	岐阜	400.00	46,410	116
- - - 合計 - - -		564,165.20	45,237,598	80
かぶ	静岡県(浜松市以外)	14.00	2,940	210
	北海道	4,510.00	493,818	109
	青森	5,730.00	1,177,206	205
	千葉	15,699.80	2,122,023	135
	神奈川	1,161.40	238,334	205
- - - 合計 - - -		27,115.20	4,034,321	149
にんじん	浜松市内	2,729.30	306,465	112
	静岡県(浜松市以外)	3,030.00	323,922	107
	北海道	40,940.00	7,327,473	179
	青森	265,790.00	41,214,723	155
	岩手	800.00	151,200	189
	茨城	24,110.00	2,283,751	95
	埼玉	10.00	2,520	252
	千葉	8,879.00	1,183,448	133
	愛知	871.50	84,839	97
	兵庫	180.00	35,700	198
	和歌山	3,204.00	548,622	171
	中国	25,040.00	2,461,920	98
	N Z	1,800.00	170,100	95
その他	9,430.00	1,036,399	110	
- - - 合計 - - -		386,813.80	57,131,082	148
ごぼう	浜松市内	2,980.50	885,402	297
	静岡県(浜松市以外)	2,767.60	750,150	271
	北海道	4,000.00	663,600	166
	青森	150.00	4,724	31
	茨城	9,433.00	1,286,817	136
	栃木	1,558.90	429,897	276
	群馬	11,023.80	2,748,638	249
	愛知	3,353.00	1,378,900	411

野菜

品名	産地	数量(kg)	金額(税込)	平均単価
ごぼう	大 阪	10.00	1,154	115
	宮 崎	26,504.30	6,670,843	252
	鹿児島	809.00	225,484	279
	中 国	17,158.00	1,996,289	116
	その他	54.00	16,170	299
- - - 合 計 - - -		79,802.10	17,058,068	214
たけのこ	浜松市内	5.00	157	31
	福 岡	18.00	37,800	2,100
	中 国	2.00	3,780	1,890
	台 湾	38.00	75,912	1,998
- - - 合 計 - - -		63.00	117,649	1,867
れんこん	浜松市内	220.00	232,048	1,055
	茨 城	5,352.00	6,201,467	1,159
	熊 本	3,831.00	3,838,784	1,002
	その他	444.00	365,818	824
- - - 合 計 - - -		9,847.00	10,638,117	1,080
その他根菜類	浜松市内	75.60	7,890	104
	長 野	17.66	14,801	838
	愛 知	468.00	531,586	1,136
	中 国	25.70	14,172	551
- - - 合 計 - - -		586.96	568,449	968
はくさい	静岡県(浜松市以外)	21,231.00	702,446	33
	北海道	10,530.00	753,690	72
	茨 城	750.00	44,520	59
	長 野	224,472.00	13,030,108	58
- - - 合 計 - - -		256,983.00	14,530,764	57
つけな	浜松市内	2,737.40	662,640	242
	愛 知	12.00	10,555	880
- - - 合 計 - - -		2,749.40	673,195	245
こまつな	浜松市内	42,478.30	11,393,829	268
	静岡県(浜松市以外)	4,492.00	1,399,697	312
	群 馬	2,805.00	807,447	288
	埼 玉	1,422.00	597,779	420
	愛 知	320.00	110,660	346
- - - 合 計 - - -		51,517.30	14,309,412	278

野菜

品名	産地	数量(kg)	金額(税込)	平均単価
つまみ菜	愛知	2.26	3,150	1,394
- - - 合計 - - -		2.26	3,150	1,394
キャベツ	浜松市内	6,680.00	330,605	49
	静岡県(浜松市以外)	33,480.00	1,944,006	58
	北海道	34,000.00	2,427,224	71
	茨城	225,050.00	14,859,443	66
	群馬	390,085.00	29,010,265	74
	神奈川	4,110.00	376,372	92
	山梨	194,730.00	14,773,416	76
	長野	9,480.00	864,181	91
	愛知	2,815.00	149,938	53
	その他	490.00	43,416	89
- - - 合計 - - -		900,920.00	64,778,866	72
グリーンボール	静岡県(浜松市以外)	5,850.00	432,492	74
	長野	5,460.00	411,908	75
- - - 合計 - - -		11,310.00	844,400	75
ほうれんそう	浜松市内	20,875.70	10,805,459	518
	静岡県(浜松市以外)	958.50	651,104	679
	北海道	140.00	88,200	630
	福島	260.00	158,340	609
	茨城	3,071.70	1,428,246	465
	栃木	9,569.75	6,218,330	650
	群馬	2,155.00	1,400,900	650
	千葉	71.60	35,972	502
	長野	11,017.40	6,249,096	567
	岐阜	8,544.42	5,025,139	588
	その他	600.00	280,348	467
- - - 合計 - - -		57,264.07	32,341,134	565
青ねぎ	浜松市内	42,873.32	22,257,420	519
	静岡県(浜松市以外)	3,695.20	2,842,936	769
	北海道	2,670.00	2,037,413	763
	茨城	231.00	172,302	746
	千葉	75.00	32,550	434
	長野	1,619.00	773,846	478
	岐阜	270.00	258,298	957
	愛知	1,592.00	1,065,744	669
	京都	16.50	34,650	2,100
- - - 合計 - - -		53,042.02	29,475,159	556

野菜

品名	産地	数量(kg)	金額(税込)	平均単価
白ねぎ	浜松市内	863.00	128,198	149
	北海道	270.00	179,130	663
	山形	2,439.00	771,324	316
	茨城	40,510.00	15,599,049	385
	栃木	18.00	9,240	513
	群馬	1,070.00	400,196	374
	千葉	21,445.00	8,794,782	410
	東京	900.00	151,200	168
	中国	20,618.00	3,736,037	181
- - - 合計 - - -		88,133.00	29,769,156	338
わけぎ	埼玉	3.00	3,884	1,295
	千葉	1,338.00	660,597	494
- - - 合計 - - -		1,341.00	664,481	496
ふき	浜松市内	80.00	4,620	58
	- - - 合計 - - -		80.00	4,620
うど	茨城	70.00	45,564	651
	栃木	14.00	8,924	637
	東京	9.00	5,250	583
	愛知	108.00	43,154	400
- - - 合計 - - -		201.00	102,892	512
みつば	浜松市内	5,216.55	4,586,964	879
	静岡県(浜松市以外)	1,249.20	676,924	542
	茨城	10.60	53,232	5,022
	京都	21.00	6,300	300
- - - 合計 - - -		6,497.35	5,323,420	819
しゅんぎく	青森	195.00	143,304	735
	岩手	6.00	3,780	630
	群馬	63.00	36,854	585
	千葉	288.00	211,764	735
	長野	668.00	214,824	322
	その他	9.00	6,614	735
- - - 合計 - - -		1,229.00	617,140	502
にら	浜松市内	10.00	13,642	1,364
	静岡県(浜松市以外)	10.50	14,122	1,345
	茨城	9,841.00	1,630,438	166
	栃木	2,448.00	905,356	370

野菜

品名	産地	数量(kg)	金額(税込)	平均単価
にら	富山	108.00	42,734	396
	岡山	10.00	29,286	2,929
	高知	11,498.00	4,942,843	430
	その他	3,600.00	1,344,951	374
	- - - 合計 - - -	27,525.50	8,923,372	324
セルリー	静岡県(浜松市以外)	6.00	6,442	1,074
	長野	27,750.00	6,594,478	238
	豪州	15.00	12,074	805
	米国	2.00	1,890	945
	その他	4.00	3,674	919
	- - - 合計 - - -	27,777.00	6,618,558	238
アスパラガス	浜松市内	2.00	1,470	735
	静岡県(浜松市以外)	2,133.40	2,093,262	981
	北海道	1,460.00	1,468,214	1,006
	群馬	84.00	88,830	1,058
	長野	12,360.60	13,169,695	1,065
	愛知	2,390.00	2,310,524	967
	佐賀	4,161.15	3,893,437	936
	熊本	65.00	66,674	1,026
	比国	4.20	5,040	1,200
	タイ	50.26	80,346	1,599
	その他	1,127.90	1,265,532	1,122
	- - - 合計 - - -	23,838.51	24,443,024	1,025
	カリフラワー	北海道	1,564.00	597,648
長野		2,831.00	684,103	242
- - - 合計 - - -		4,395.00	1,281,751	292
ブロッコリー	北海道	64,596.00	22,553,336	349
	福島	1,520.00	682,194	449
	長野	4,470.00	1,512,550	338
	長崎	4.00	8,400	2,100
	米国	17,091.00	4,525,105	265
- - - 合計 - - -	87,681.00	29,281,585	334	
レタス	静岡県(浜松市以外)	1,790.00	95,234	53
	群馬	10,510.00	1,895,750	180
	長野	339,010.00	35,215,809	104
	愛知	3,077.00	829,852	270
	その他	1,890.00	100,852	53
	- - - 合計 - - -	356,277.00	38,137,497	107

野菜

品名	産地	数量(kg)	金額(税込)	平均単価
その他レタス	静岡県(浜松市以外)	120.00	3,148	26
	群馬	120.00	39,688	331
	長野	65,411.50	9,852,707	151
	- - - 合計 - - -	65,651.50	9,895,543	151
サラダ菜	浜松市内	4,312.00	1,873,508	434
	静岡県(浜松市以外)	100.00	31,236	312
	福岡	30.00	9,450	315
	その他	8.00	1,837	230
	- - - 合計 - - -	4,450.00	1,916,031	431
パセリ	静岡県(浜松市以外)	25.00	21,524	861
	茨城	20.00	15,224	761
	千葉	100.00	56,698	567
	長野	4,192.60	3,672,663	876
	- - - 合計 - - -	4,337.60	3,766,109	868
チンゲンサイ	浜松市内	12,460.70	2,983,854	239
	静岡県(浜松市以外)	6,492.60	1,939,120	299
	茨城	550.00	148,396	270
	長野	426.00	63,840	150
	- - - 合計 - - -	19,929.30	5,135,210	258
タアサイ	浜松市内	708.00	236,454	334
	静岡県(浜松市以外)	440.00	197,922	450
	- - - 合計 - - -	1,148.00	434,376	378
その他葉茎菜類	浜松市内	7,107.54	2,797,591	394
	静岡県(浜松市以外)	4,613.34	1,673,073	363
	北海道	12.00	10,080	840
	福島	3,788.00	824,606	218
	茨城	13,213.00	5,073,209	384
	栃木	28.50	31,500	1,105
	埼玉	312.00	103,950	333
	千葉	241.00	290,893	1,207
	東京	6.20	10,342	1,668
	神奈川	104.00	118,428	1,139
	長野	8,780.00	3,040,838	346
	岐阜	236.50	156,730	663
	愛知	632.50	541,212	856
	岡山	26.20	13,803	527
	広島	4.00	2,520	630
	徳島	10.00	1,680	168

野菜

品名	産地	数量(kg)	金額(税込)	平均単価
その他葉茎菜類	大分	5.00	3,674	735
	豪州	0.20	378	1,890
	中国	2,300.00	717,400	312
	マレーシア	3.00	6,510	2,170
	オランダ	78.10	81,426	1,043
	NZ	90.00	92,712	1,030
	米国	1,749.00	1,086,740	621
	- - - 合計 - - -		43,340.08	16,679,295
きゅうり	浜松市内	12,469.00	1,417,662	114
	静岡県(浜松市以外)	30.00	7,275	243
	北海道	250.00	47,250	189
	岩手	240.00	64,574	269
	秋田	1,550.00	435,854	281
	山形	55,689.00	12,077,342	217
	福島	239,328.00	57,378,912	240
	栃木	2,635.00	586,476	223
	群馬	20,540.00	3,510,392	171
	石川	23.00	6,300	274
	長野	1,155.00	279,216	242
	愛知	9,896.00	741,002	75
	宮崎	300.00	86,152	287
	その他	24,365.00	6,382,364	262
	- - - 合計 - - -		368,470.00	83,020,771
かぼちゃ	浜松市内	35,954.30	3,787,502	105
	静岡県(浜松市以外)	2,592.00	378,098	146
	茨城	33,610.00	5,277,548	157
	千葉	220.00	52,500	239
	石川	335.00	57,224	171
	長野	1,535.90	952,732	620
	岐阜	200.00	24,360	122
	愛知	914.00	293,729	321
	滋賀	5.00	4,200	840
	岡山	1,495.00	300,455	201
	徳島	1,840.00	306,390	167
	長崎	7,370.00	1,238,053	168
	宮崎	32,775.00	4,966,223	152
	鹿児島	31,310.00	5,674,500	181
	NZ	2,650.00	300,824	114
	その他	850.00	187,424	220
- - - 合計 - - -		153,656.20	23,801,762	155
なす	浜松市内	23,213.20	2,617,119	113
	静岡県(浜松市以外)	115.00	38,718	337
	岩手	260.00	79,957	308
	福島	2,440.00	552,698	227
	茨城	1,727.00	431,486	250

野菜

品名	産地	数量(kg)	金額(税込)	平均単価
なす	栃 木	7,893.00	2,431,176	308
	群 馬	1,580.00	483,840	306
	埼 玉	860.00	299,090	348
	新 潟	57.00	33,600	589
	山 梨	78,230.00	21,278,268	272
	長 野	408.00	73,600	180
	岐 阜	3,592.80	1,116,088	311
	愛 知	29,807.00	6,497,312	218
	京 都	40.00	38,112	953
	大 阪	157.50	90,814	577
	兵 庫	4.00	2,310	578
	奈 良	963.00	320,764	333
	和歌山	150.00	34,230	228
	徳 島	1,355.00	504,628	372
	高 知	2,545.50	662,435	260
	福 岡	152.00	30,030	198
	佐 賀	1,779.60	395,430	222
熊 本	3,055.40	515,462	169	
宮 崎	6,800.00	1,323,206	195	
その他	620.00	177,030	286	
- - - 合 計 - - -		167,805.00	40,027,403	239
こなす	浜松市内	2,017.50	281,564	140
	高 知	121.50	98,911	814
	- - - 合 計 - - -		2,139.00	380,475
トマト	浜松市内	21,312.10	4,669,693	219
	静岡県(浜松市以外)	4,552.30	1,518,309	334
	北海道	3,639.00	2,605,083	716
	青 森	7,107.50	2,092,403	294
	山 形	20,941.00	5,855,942	280
	栃 木	5,416.00	1,469,072	271
	群 馬	1,164.00	412,648	355
	福 井	1,124.00	318,884	284
	長 野	180.00	66,150	368
	岐 阜	240.00	85,050	354
	愛 知	248,144.25	69,254,823	279
	三 重	300.00	95,287	318
	京 都	3.00	3,780	1,260
	愛 媛	408.00	171,360	420
	宮 崎	72.00	26,460	368
- - - 合 計 - - -		314,603.15	88,644,944	282
ミニトマト	浜松市内	1,441.72	654,370	454
	静岡県(浜松市以外)	1,655.40	691,411	418
	北海道	856.40	589,433	688
	宮 城	0.20	1,112	5,560
	茨 城	240.00	75,222	313

野菜

品名	産地	数量(kg)	金額(税込)	平均単価
ミニトマト	福井	146.40	148,238	1,013
	長野	105.60	55,188	523
	愛知	71,705.90	36,271,113	506
	- - - 合計 - - -	76,151.62	38,486,087	505
ピーマン	浜松市内	262.45	44,844	171
	北海道	7,945.00	2,475,564	312
	青森	3,588.50	1,103,489	308
	岩手	5,470.00	2,078,037	380
	宮城	2.00	4,618	2,309
	福島	1,614.50	648,853	402
	茨城	87,408.70	19,170,612	219
	長野	763.50	262,266	344
	岐阜	327.60	176,103	538
	愛知	1,216.60	555,597	457
	兵庫	549.00	191,204	348
	愛媛	126.00	45,832	364
	高知	147.00	145,522	990
	大分	342.00	99,381	291
	宮崎	1,451.80	990,901	683
	韓国	8,104.50	3,437,274	424
	オランダ	2,284.50	1,543,940	676
	その他	28.80	14,961	519
	- - - 合計 - - -	121,632.45	32,988,998	271
ししとうがらし	浜松市内	2,164.60	920,379	425
	茨城	900.00	687,004	763
	千葉	47.25	59,428	1,258
	岐阜	18.00	19,004	1,056
	愛知	4.10	1,291	315
	京都	14.00	32,550	2,325
	徳島	2.00	1,470	735
	高知	1,542.00	1,552,115	1,007
	大分	81.00	65,677	811
	宮崎	39.50	32,760	829
- - - 合計 - - -	4,812.45	3,371,678	701	
とうもろこし	浜松市内	12,274.00	2,276,500	185
	静岡県(浜松市以外)	3,030.00	539,064	178
	茨城	8,455.00	1,895,966	224
	埼玉	1,400.00	294,630	210
	千葉	94,770.00	23,749,271	251
	山梨	3,250.00	720,824	222
	長野	6,160.00	1,474,828	239
	愛知	31,525.50	5,193,994	165
	その他	7,110.00	2,049,459	288

野菜

品名	産地	数量(kg)	金額(税込)	平均単価
- - -	合計 - - -	167,974.50	38,194,536	227
オクラ	浜松市内	3,405.95	1,858,755	546
	山 梨	24.00	18,900	788
	岐 阜	88.00	19,477	221
	愛 知	600.00	305,860	510
	高 知	176.40	118,377	671
	宮 崎	57.00	30,554	536
	鹿児島	18,482.00	11,039,589	597
	沖 縄	144.90	82,632	570
	その他	566.80	216,089	381
- - -	合計 - - -	23,545.05	13,690,233	581
とうがん	浜松市内	78,774.00	3,723,999	47
	静岡県(浜松市以外)	4,745.00	490,734	103
	愛 知	1,360.00	110,352	81
	沖 縄	460.00	60,900	132
- - -	合計 - - -	85,339.00	4,385,985	51
しろり	浜松市内	330.00	10,498	32
	静岡県(浜松市以外)	203.00	67,716	334
	千 葉	5.00	2,100	420
- - -	合計 - - -	538.00	80,314	149
その他果菜類	浜松市内	8,927.05	3,232,125	362
	静岡県(浜松市以外)	42.60	5,617	132
	茨 城	300.00	86,940	290
	群 馬	12.00	7,980	665
	愛 知	709.20	171,262	241
	岡 山	64.00	25,302	395
	宮 崎	9,601.50	4,953,186	516
	鹿児島	6,693.00	2,089,592	312
	沖 縄	612.00	197,820	323
	その他	721.00	165,110	229
- - -	合計 - - -	27,682.35	10,934,934	395
いんげん	浜松市内	3,800.66	1,539,768	405
	北海道	422.10	477,932	1,132
	青 森	12.00	7,560	630
	岩 手	54.00	44,730	828
	秋 田	1,440.00	993,869	690
	福 島	766.60	723,444	944
	埼 玉	64.00	44,047	688
	長 野	1,108.00	1,045,586	944

野菜

品名	産地	数量(kg)	金額(税込)	平均単価	
いんげん	岐 阜	2.00	1,994	997	
	愛 知	1,022.40	592,892	580	
	三 重	284.00	39,268	138	
	徳 島	294.00	223,542	760	
	愛 媛	76.00	76,020	1,000	
	高 知	70.00	33,390	477	
	鹿児島	40.00	31,500	788	
	- - - 合 計 - - -		9,455.76	5,875,542	621
さやえんどう	浜松市内	54.84	21,302	388	
	北海道	1,820.00	3,046,705	1,674	
	青 森	88.00	167,158	1,900	
	岩 手	86.00	112,768	1,311	
	秋 田	75.00	97,016	1,294	
	茨 城	5.00	9,397	1,879	
	長 野	60.00	37,064	618	
	岐 阜	10.00	27,614	2,761	
	愛 知	6.00	944	157	
	愛 媛	24.00	12,180	508	
	その他	348.00	183,854	528	
	- - - 合 計 - - -		2,576.84	3,716,002	1,442
	そらまめ	浜松市内	115.20	7,560	66
北海道		1,294.00	548,728	424	
青 森		2,216.00	724,492	327	
秋 田		204.00	109,724	538	
長 野		784.00	223,542	285	
兵 庫		2.00	2,624	1,312	
- - - 合 計 - - -			4,615.20	1,616,670	350
えだまめ	浜松市内	15,590.40	5,511,065	353	
	静岡県(浜松市以外)	6,551.75	4,600,010	702	
	秋 田	174.00	155,452	893	
	埼 玉	2,070.00	1,368,042	661	
	新 潟	230.00	225,540	981	
	岐 阜	376.00	298,934	795	
	徳 島	536.00	395,220	737	
	- - - 合 計 - - -		25,528.15	12,554,263	492
その他豆科野菜類	浜松市内	160.90	69,116	430	
	静岡県(浜松市以外)	5.10	892	175	
	北海道	50.40	42,208	837	
	長 野	125.00	117,337	939	
	岐 阜	194.30	198,496	1,022	
	愛 知	353.00	266,614	755	
	京 都	7.00	11,550	1,650	

野菜

品名	産地	数量(kg)	金額(税込)	平均単価
- - - 合計 - - -		895.70	706,213	788
かんしょ	浜松市内	57,031.50	11,312,317	198
	静岡県(浜松市以外)	22,680.00	5,056,458	223
	茨城	23,018.00	3,501,405	152
	千葉	2,840.00	478,272	168
	徳島	430.00	216,820	504
	高知	190.40	49,350	259
	宮崎	5,140.00	1,529,738	298
	鹿児島	5,376.00	1,001,278	186
- - - 合計 - - -		116,705.90	23,145,638	198
ばれいしょ	浜松市内	85,498.05	13,858,500	162
	静岡県(浜松市以外)	19,798.00	3,845,268	194
	北海道	23,020.00	4,048,376	176
	青森	3,740.00	902,580	241
	茨城	3,430.00	719,564	210
	千葉	1,780.00	311,220	175
	新潟	890.00	211,258	237
	愛知	5,770.00	1,314,386	228
	三重	580.00	161,908	279
	長崎	2,470.00	522,900	212
	鹿児島	950.00	35,910	38
	- - - 合計 - - -		147,926.05	25,931,870
メークイン	浜松市内	40,250.00	6,999,813	174
	静岡県(浜松市以外)	5,260.00	1,353,444	257
	北海道	730.00	195,300	268
	青森	5,660.00	1,480,550	262
	福島	2,010.00	686,804	342
	茨城	710.00	266,488	375
	千葉	5,620.00	1,979,978	352
	新潟	100.00	30,450	305
	長崎	2,990.00	686,170	229
	- - - 合計 - - -		63,330.00	13,678,997
男爵	浜松市内	42,354.00	7,622,690	180
	静岡県(浜松市以外)	19,520.00	4,184,124	214
	北海道	6,800.00	552,194	81
	茨城	670.00	186,480	278
	愛知	1,300.00	244,230	188
- - - 合計 - - -		70,644.00	12,789,718	181
さといも	浜松市内	860.00	306,074	356

野菜

品名	産地	数量(kg)	金額(税込)	平均単価
さといも	千葉	50.00	44,624	892
	兵庫	300.00	45,150	151
	愛媛	1,340.00	509,248	380
	宮崎	17,348.70	7,301,219	421
	鹿児島	1,380.00	452,018	328
	沖縄	126.00	105,840	840
	- - - 合計 - - -		21,404.70	8,764,173
ながいも	北海道	28,890.00	7,804,016	270
	青森	48,680.00	13,560,035	279
	- - - 合計 - - -		77,570.00	21,364,051
やまのいも	群馬	336.00	197,504	588
	千葉	5,596.00	3,718,554	665
	- - - 合計 - - -		5,932.00	3,916,058
たまねぎ	浜松市内	1,590.00	127,778	80
	静岡県(浜松市以外)	42,064.00	2,289,365	54
	茨城	620.00	76,650	124
	群馬	500.00	45,937	92
	千葉	1.80	4,724	2,624
	愛知	38,488.00	4,288,719	111
	兵庫	458,450.00	56,715,244	124
	香川	400.00	37,800	95
	佐賀	900.00	112,244	125
	その他	14,246.00	1,260,344	88
	- - - 合計 - - -		557,259.80	64,958,805
にんにく	浜松市内	107.80	37,926	352
	青森	3,713.05	4,507,408	1,214
	千葉	50.00	6,824	136
	香川	630.00	493,394	783
	中国	7,593.50	1,386,383	183
	- - - 合計 - - -		12,094.35	6,431,935
らっきょう	浜松市内	210.00	20,684	98
	- - - 合計 - - -		210.00	20,684
エシャレット	浜松市内	1,673.00	1,238,150	740
	静岡県(浜松市以外)	388.00	313,561	808
	茨城	265.00	267,434	1,009
	オランダ	20.00	12,178	609

野菜

品名	産地	数量(kg)	金額(税込)	平均単価
エシャレット	N Z	100.00	57,850	579
- - -	合計 - - -	2,446.00	1,889,173	772
ゆりね	京 都	31.20	52,810	1,693
- - -	合計 - - -	31.20	52,810	1,693
その他土物類	豪 州	2.00	3,780	1,890
- - -	合計 - - -	2.00	3,780	1,890
わさび	静岡県(浜松市以外)	44.00	217,350	4,940
	徳 島	0.15	566	3,773
- - -	合計 - - -	44.15	217,916	4,936
しょうが	浜松市内	3,560.60	1,982,543	557
	静岡県(浜松市以外)	8,946.00	6,964,530	779
	千 葉	222.00	127,680	575
	愛 知	702.00	515,962	735
	和歌山	316.00	173,774	550
	高 知	28,339.90	19,590,221	691
	熊 本	1,332.00	887,772	666
	中 国	7,203.00	2,055,103	285
- - -	合計 - - -	50,621.50	32,297,585	638
とうがらし	浜松市内	139.00	36,116	260
	静岡県(浜松市以外)	92.40	37,114	402
	京 都	11.00	34,124	3,102
	奈 良	3.00	3,150	1,050
	オランダ	1.00	2,414	2,414
- - -	合計 - - -	246.40	112,918	458
め類	浜松市内	64.00	67,200	1,050
	福 島	3.24	5,094	1,572
	埼 玉	1.43	16,513	11,548
	岐 阜	19.50	14,728	755
	愛 知	28.45	667,080	23,447
	広 島	160.00	336,000	2,100
	福 岡	4.07	33,140	8,143
- - -	合計 - - -	280.69	1,139,755	4,061
かいわれ	静岡県(浜松市以外)	7,162.36	3,312,692	463

野菜

品名	産地	数量(kg)	金額(税込)	平均単価
かいわれ	千葉	129.00	128,310	995
	神奈川	1,417.60	816,476	576
	岐阜	0.30	104	347
	三重	0.40	798	1,995
	広島	318.00	86,624	272
	- - - 合計 - - -		9,027.66	4,345,004
しそ	浜松市内	109.75	9,657	88
	北海道	20.00	10,500	525
	愛知	472.82	904,564	1,913
	- - - 合計 - - -		602.57	924,721
おおば	愛知	5,346.00	13,582,376	2,541
- - - 合計 - - -		5,346.00	13,582,376	2,541
みょうが	浜松市内	393.41	356,705	907
	静岡県(浜松市以外)	7.00	7,350	1,050
	宮城	43.30	65,578	1,515
	栃木	8.55	21,933	2,565
	愛知	64.55	65,790	1,019
	高知	1,742.00	2,560,782	1,470
	- - - 合計 - - -		2,258.81	3,078,138
その他香辛つま物	浜松市内	780.50	566,816	726
	静岡県(浜松市以外)	2,173.95	1,406,857	647
	北海道	58.25	193,868	3,328
	宮城	3.00	524	175
	秋田	6.70	13,414	2,002
	山形	3.30	7,726	2,341
	茨城	48.60	205,004	4,218
	栃木	8.00	19,316	2,415
	群馬	25.12	5,144	205
	埼玉	16.35	56,089	3,431
	千葉	5.46	24,616	4,508
	東京	8.25	19,923	2,415
	神奈川	241.50	207,994	861
	新潟	10.65	4,409	414
	長野	16.57	76,193	4,598
	岐阜	29.31	302,973	10,337
	愛知	850.17	2,893,128	3,403
	三重	24.34	112,287	4,613
	滋賀	2.60	6,001	2,308
	大阪	25.51	36,116	1,416
	兵庫	0.40	2,520	6,300
	広島	5.00	7,350	1,470
	徳島	11.33	30,051	2,652

野菜

品名	産地	数量(kg)	金額(税込)	平均単価
その他香辛つま物	高知	207.50	144,062	694
	佐賀	1.00	3,150	3,150
	大分	33.30	64,572	1,939
	沖縄	1.04	2,308	2,219
	タイ	877.34	896,718	1,022
- - - 合計 - - -		5,475.04	7,309,129	1,335
生しいたけ	浜松市内	5,956.20	5,927,057	995
	静岡県(浜松市以外)	8,668.20	8,655,980	999
	北海道	402.00	452,484	1,126
	東京	120.00	102,374	853
	長野	30.00	45,674	1,522
	愛知	201.15	181,459	902
	三重	1,796.00	1,570,380	874
	滋賀	1,788.00	1,056,492	591
	徳島	30.00	9,450	315
	長崎	23.00	34,226	1,488
	中国	650.00	259,024	398
	その他	4,262.40	3,185,447	747
	- - - 合計 - - -		23,926.95	21,480,047
まつたけ	東京	28.00	100,904	3,604
	愛媛	4.00	19,950	4,988
	中国	647.67	3,104,196	4,793
- - - 合計 - - -		679.67	3,225,050	4,745
なめこ	静岡県(浜松市以外)	5,004.00	1,704,570	341
	山形	32.00	6,720	210
	福島	1.00	944	944
	新潟	507.60	245,170	483
	長野	9,356.00	3,045,000	325
	岐阜	41.40	1,890	46
	その他	53.00	9,030	170
- - - 合計 - - -		14,995.00	5,013,324	334
えのきだけ	山形	168.00	14,804	88
	新潟	312.10	24,726	79
	長野	65,684.75	10,524,095	160
- - - 合計 - - -		66,164.85	10,563,625	160
しめじ	浜松市内	14,008.00	5,395,196	385
	静岡県(浜松市以外)	7,815.60	3,226,424	413
	新潟	3,715.52	1,288,974	347
	富山	102.00	41,996	412

野菜

品名	産地	数量(kg)	金額(税込)	平均単価
しめじ	長野	44,884.80	15,064,234	336
	岐阜	296.00	53,024	179
	京都	1,061.12	312,196	294
	- - - 合計 - - -	71,883.04	25,382,044	353
その他きのこ類	浜松市内	7,026.60	3,058,203	435
	静岡県(浜松市以外)	5,031.10	2,087,318	415
	栃木	0.50	1,154	2,308
	新潟	12,234.52	5,594,654	457
	長野	7,735.24	3,685,279	476
	和歌山	0.40	1,658	4,145
	岡山	309.88	529,922	1,710
	- - - 合計 - - -	32,338.24	14,958,188	463
わらび	浜松市内	4.20	1,102	262
	- - - 合計 - - -	4.20	1,102	262
その他山菜類	浜松市内	20.00	3,548	177
	北海道	1.00	7,140	7,140
	秋田	105.00	272,786	2,598
	中国	13.00	31,500	2,423
	- - - 合計 - - -	139.00	314,974	2,266
うめ	長野	290.00	43,574	150
	- - - 合計 - - -	290.00	43,574	150
ゆず	千葉	1.50	3,150	2,100
	愛知	2.00	1,050	525
	徳島	354.50	529,237	1,493
	大分	11.00	9,134	830
	- - - 合計 - - -	369.00	542,571	1,470
ぎんなん	愛知	10.50	22,574	2,150
	熊本	40.00	84,000	2,100
	中国	10.00	18,900	1,890
	- - - 合計 - - -	60.50	125,474	2,074
その他野菜	浜松市内	1,385.50	1,142,699	825
	静岡県(浜松市以外)	20.00	24,150	1,208
	秋田	34.50	50,712	1,470

野菜

品名	産地	数量(kg)	金額(税込)	平均単価
その他野菜	山形	4.00	5,670	1,418
	福島	12.48	14,742	1,181
	千葉	9.00	13,543	1,505
	愛知	42.60	27,549	647
	三重	0.50	630	1,260
- - - 合計 - - -		1,508.58	1,279,695	848
野菜	合計	6,085,251.42	1,206,097,136	198

果実

品名	産地	数量(kg)	金額(税込)	平均単価
ハウスみかん	浜松市内	64,830.20	58,133,757	897
	静岡県(浜松市以外)	46,504.55	40,621,004	873
	山 梨	20.00	8,400	420
	愛 知	5,202.00	5,328,204	1,024
	熊 本	80.00	73,710	921
- - - 合 計 - - -		116,636.75	104,165,075	893
レモン	浜松市内	212.50	85,834	404
	静岡県(浜松市以外)	205.00	97,606	476
	高 知	95.00	109,724	1,155
	メキシコ	1,020.00	753,038	738
	米 国	323.00	58,274	180
	その他	24,582.00	5,556,472	226
	- - - 合 計 - - -		26,437.50	6,660,948
バレンシアオレン	豪 州	629.00	145,840	232
	N Z	20.00	14,700	735
	米 国	57,545.00	9,177,610	159
	その他	2,482.00	388,988	157
- - - 合 計 - - -		60,676.00	9,727,138	160
グレープフルーツ	その他	42,789.00	6,729,318	157
- - - 合 計 - - -		42,789.00	6,729,318	157
その他柑橘類	浜松市内	60.00	3,150	53
	静岡県(浜松市以外)	60.00	4,200	70
	沖 縄	16.20	11,906	735
- - - 合 計 - - -		136.20	19,256	141
ジョナゴールド	青 森	72,254.00	21,437,176	297
- - - 合 計 - - -		72,254.00	21,437,176	297
むつ	青 森	4,410.00	1,243,614	282
- - - 合 計 - - -		4,410.00	1,243,614	282
世界一	青 森	700.00	125,160	179
- - - 合 計 - - -		700.00	125,160	179

果実

品名	産地	数量(kg)	金額(税込)	平均単価
ふじ	青 森	90,392.00	28,931,982	320
- - -	合 計 - - -	90,392.00	28,931,982	320
王林	青 森	42,940.00	13,057,798	304
- - -	合 計 - - -	42,940.00	13,057,798	304
その他りんご類	青 森	2,060.00	467,670	227
- - -	合 計 - - -	2,060.00	467,670	227
幸水	浜松市内	12,374.40	8,876,902	717
	静岡県(浜松市以外)	366.00	235,010	642
	山 梨	1,139.00	879,193	772
	愛 知	2,382.00	886,616	372
	佐 賀	3,639.00	1,832,295	504
	熊 本	310.00	120,434	388
	大 分	950.00	413,384	435
- - -	合 計 - - -	21,160.40	13,243,834	626
豊水	浜松市内	388.40	201,441	519
	静岡県(浜松市以外)	180.00	121,002	672
- - -	合 計 - - -	568.40	322,443	567
その他なし類	浜松市内	3,627.00	979,135	270
	静岡県(浜松市以外)	835.00	213,044	255
	山 梨	2,240.00	627,206	280
	愛 知	20,088.60	6,304,978	314
- - -	合 計 - - -	26,790.60	8,124,363	303
もも	静岡県(浜松市以外)	327.00	29,420	90
	福 島	25,513.00	9,044,288	354
	山 梨	163,005.92	63,015,373	387
	長 野	38,706.16	12,392,088	320
	愛 知	4,100.00	984,578	240
	和歌山	996.00	444,044	446
- - -	合 計 - - -	232,648.08	85,909,791	369
ネクタリン	長 野	4,832.40	1,879,434	389
- - -	合 計 - - -	4,832.40	1,879,434	389

果実

品名	産地	数量(kg)	金額(税込)	平均単価
すもも	浜松市内	6.75	1,049	155
	青森	280.00	118,356	423
	山形	7,175.20	2,400,068	334
	山梨	29,739.36	13,208,644	444
	長野	13,521.90	5,393,017	399
	- - - 合計 - - -		50,723.21	21,121,134
おうとう	北海道	128.00	168,588	1,317
	山形	6,984.60	8,061,736	1,154
	米国	3,345.70	2,431,684	727
	その他	6.40	9,408	1,470
	- - - 合計 - - -		10,464.70	10,671,416
デラウェア	山形	34,688.40	21,238,607	612
	山梨	116,899.00	71,683,360	613
	大阪	3,520.80	2,122,260	603
	島根	108.00	90,720	840
	- - - 合計 - - -		155,216.20	95,134,947
巨峰	山梨	22,139.00	21,134,008	955
	長野	8,681.30	11,280,677	1,299
	愛知	2,950.50	3,082,050	1,045
	- - - 合計 - - -		33,770.80	35,496,735
アレキサンドリア	岡山	521.60	933,159	1,789
	- - - 合計 - - -		521.60	933,159
ピオーネ	浜松市内	8,080.20	12,367,614	1,531
	静岡県(浜松市以外)	807.00	1,042,120	1,291
	山梨	4,086.70	5,339,567	1,307
	- - - 合計 - - -		12,973.90	18,749,301
ネオマスカット	山梨	32.00	34,650	1,083
	岡山	14.00	17,534	1,252
	- - - 合計 - - -		46.00	52,184
その他ぶどう類	山梨	2,501.10	2,786,822	1,114
	長野	166.00	256,618	1,546

果実

品名	産地	数量(kg)	金額(税込)	平均単価
- - - 合計 - - -		2,667.10	3,043,440	1,141
いちじく	浜松市内	1,346.90	1,187,257	881
	静岡県(浜松市以外)	2,693.50	2,395,004	889
	愛知	1,232.00	1,243,687	1,009
	- - - 合計 - - -	5,272.40	4,825,948	915
章姫いちご	浜松市内	84.90	93,282	1,099
	- - - 合計 - - -	84.90	93,282	1,099
紅ほっぺ	浜松市内	281.40	405,818	1,442
	静岡県(浜松市以外)	808.50	955,883	1,182
	山梨	120.60	180,390	1,496
	- - - 合計 - - -	1,210.50	1,542,091	1,274
その他いちご類	北海道	126.00	60,480	480
	山形	6.60	22,050	3,341
	長野	120.80	232,238	1,923
	愛知	190.00	380,098	2,001
	米国	2,943.00	4,072,839	1,384
	- - - 合計 - - -	3,386.40	4,767,705	1,408
アールスメロン	浜松市内	51,735.30	38,188,156	738
	静岡県(浜松市以外)	56,107.00	36,171,142	645
	茨城	642.00	213,462	332
	愛知	2,127.90	1,717,800	807
	熊本	3,438.50	1,122,340	326
	- - - 合計 - - -	114,050.70	77,412,900	679
ハネジュウメロン	浜松市内	26.40	19,577	742
	メキシコ	1,810.00	334,316	185
	米国	16,816.00	2,995,886	178
	- - - 合計 - - -	18,652.40	3,349,779	180
プリンスメロン	浜松市内	1,010.00	154,768	153
	- - - 合計 - - -	1,010.00	154,768	153
エリザベスメロン	浜松市内	1,090.00	207,478	190
	静岡県(浜松市以外)	2,360.00	422,618	179

果実

品名	産地	数量(kg)	金額(税込)	平均単価
- - - 合計 - - -		3,450.00	630,096	183
アンデスメロン	山形	7,350.00	3,085,731	420
	茨城	10,245.00	2,376,296	232
	愛知	995.00	335,684	337
- - - 合計 - - -		18,590.00	5,797,711	312
その他メロン類	浜松市内	8,025.35	2,205,645	275
	静岡県(浜松市以外)	15,649.00	4,969,223	318
	北海道	2,776.00	1,204,868	434
	青森	6,231.00	2,413,416	387
	秋田	14,290.00	4,888,935	342
	山形	2,785.00	1,076,347	386
	茨城	25,030.00	5,839,759	233
	神奈川	55.00	11,550	210
	愛知	8,185.00	2,330,931	285
	熊本	880.00	204,434	232
- - - 合計 - - -		83,906.35	25,145,108	300
すいか	浜松市内	81,890.05	10,707,954	131
	静岡県(浜松市以外)	83,191.00	9,226,496	111
	北海道	84.00	52,920	630
	秋田	81,890.50	12,233,646	149
	山形	121,565.00	19,664,430	162
	茨城	286.00	29,820	104
	千葉	11,635.00	2,150,235	185
	富山	51.00	10,710	210
	福井	3,445.00	641,232	186
	長野	65,244.00	10,352,882	159
	愛知	207,369.00	26,311,776	127
- - - 合計 - - -		656,650.55	91,382,101	139
こだますいか	浜松市内	147,136.00	15,824,156	108
	静岡県(浜松市以外)	89,120.00	11,099,099	125
	愛知	6,518.00	876,954	135
- - - 合計 - - -		242,774.00	27,800,209	115
バナナ	エクアドル	3,003.00	588,041	196
	比国	555,368.00	81,503,854	147
	台湾	3,120.00	845,472	271
- - - 合計 - - -		561,491.00	82,937,367	148

果実

品名	産地	数量(kg)	金額(税込)	平均単価
パインアップル	浜松市内	623.80	454,759	729
	沖 縄	263.80	85,048	322
	N Z	20.00	11,760	588
	比 国	68,701.88	12,686,991	185
	- - - 合 計 - - -	69,609.48	13,238,558	190
キウイフルーツ	N Z	51,383.60	25,998,030	506
	- - - 合 計 - - -	51,383.60	25,998,030	506
パパイヤ	浜松市内	6.40	2,938	459
	静岡県(浜松市以外)	9.60	4,830	503
	沖 縄	15.00	9,238	616
	比 国	2,782.00	889,338	320
	- - - 合 計 - - -	2,813.00	906,344	322
アボガド	メキシコ	6,639.00	3,663,172	552
	- - - 合 計 - - -	6,639.00	3,663,172	552
その他熱帯性果実	浜松市内	648.90	495,078	763
	静岡県(浜松市以外)	3.00	6,614	2,205
	山 形	75.24	90,972	1,209
	東 京	4.80	4,094	853
	宮 崎	912.80	2,905,497	3,183
	鹿児島	15.00	11,864	791
	沖 縄	84.50	122,700	1,452
	カ ナダ	8.00	13,964	1,746
	中 国	120.00	29,610	247
	メキシコ	4,937.00	1,795,284	364
	比 国	1,150.00	395,210	344
	タ イ	126.40	58,736	465
	台 湾	778.00	577,050	742
	米 国	32.00	44,200	1,381
	- - - 合 計 - - -	8,895.64	6,550,873	736
その他の果実	浜松市内	391.70	255,712	653
	静岡県(浜松市以外)	867.40	1,168,574	1,347
	山 梨	10.20	13,922	1,365
	長 野	1,083.60	1,219,707	1,126
	愛 知	47.70	93,302	1,956
	宮 崎	27.00	64,732	2,397
	沖 縄	466.00	875,219	1,878
	中 国	10.00	6,924	692
	米 国	562.60	810,750	1,441

果实

品名	产地	数量(kg)	金额(税込)	平均単価
- - -	合計 - - -	3,466.20	4,508,842	1,301
果实	合計	2,865,150.96	867,952,200	303

その他

品名	産地	数量(kg)	金額(税込)	平均単価
冷凍野菜	中国	169.50	43,238	255
	NZ	74.50	21,304	286
	- - - 合計 - - -	244.00	64,542	265
切りばし大根	北海道	184.80	440,048	2,381
	宮崎	676.50	1,276,512	1,887
	- - - 合計 - - -	861.30	1,716,560	1,993
その他乾燥野菜	静岡県(浜松市以外)	196.68	616,030	3,132
	愛知	34.20	54,012	1,579
	宮崎	0.90	5,196	5,773
	中国	11.80	25,298	2,144
	- - - 合計 - - -	243.58	700,536	2,876
野菜びん缶詰	静岡県(浜松市以外)	2.20	1,574	715
	長野	12.00	11,338	945
	中国	85.50	30,705	359
	- - - 合計 - - -	99.70	43,617	437
野菜ジュース	北海道	255.00	93,080	365
	宮崎	4.00	3,780	945
	- - - 合計 - - -	259.00	96,860	374
野菜水煮	静岡県(浜松市以外)	2.00	1,574	787
	秋田	51.60	98,280	1,905
	愛媛	55.00	78,540	1,428
	熊本	28.80	67,410	2,341
	中国	10,072.30	2,294,833	228
	- - - 合計 - - -	10,209.70	2,540,637	249
豆もやし	浜松市内	80,886.90	8,551,250	106
	静岡県(浜松市以外)	2,887.30	336,486	117
	福島	46,259.00	6,487,992	140
	新潟	380.00	63,666	168
	岐阜	293.00	51,590	176
	- - - 合計 - - -	130,706.20	15,490,984	119
その他加工野菜	浜松市内	175.00	38,060	217
	静岡県(浜松市以外)	663.32	105,252	159

その他

品名	産地	数量(kg)	金額(税込)	平均単価
その他加工野菜	北海道	110.00	51,968	472
	群馬	393.50	92,820	236
	愛知	1,856.25	398,404	215
	カナダ	3.00	5,764	1,921
	中国	15,804.50	1,082,757	69
	NZ	15.00	15,308	1,021
	比国	5.00	9,607	1,921
	米国	4.00	7,686	1,922
- - - 合計 - - -		19,029.57	1,807,626	95
つけもの	浜松市内	1,518.00	327,963	216
	静岡県(浜松市以外)	50.00	20,370	407
	福島	188.00	105,308	560
	栃木	60.00	63,000	1,050
	愛知	92.00	66,778	726
	宮崎	1,946.50	1,353,521	695
	鹿児島	528.00	254,760	483
	中国	90.00	28,346	315
- - - 合計 - - -		4,472.50	2,220,046	496
その他乾燥果実	埼玉	32.08	56,510	1,762
	中国	80.00	50,400	630
	米国	23.00	17,055	742
- - - 合計 - - -		135.08	123,965	918
果実びん缶詰	愛知	2.20	5,564	2,529
- - - 合計 - - -		2.20	5,564	2,529
果実ジュース	青森	4,860.75	1,079,763	222
	秋田	284.00	114,030	402
	長野	93.60	43,999	470
	宮崎	27.84	8,084	290
- - - 合計 - - -		5,266.19	1,245,876	237
その他加工果実	静岡県(浜松市以外)	748.00	794,304	1,062
	愛媛	1,350.81	1,017,491	753
	長崎	5,353.65	2,213,122	413
	中国	17.00	19,950	1,174
	比国	8,700.00	2,075,522	239
	米国	124.20	75,801	610
- - - 合計 - - -		16,293.66	6,196,190	380

その他

品名	産地	数量(kg)	金額(税込)	平均単価
その他の食品	浜松市内	4,026.80	2,270,133	564
	静岡県(浜松市以外)	1,244.30	403,602	324
	山形	108.30	37,252	344
	福島	210.44	128,600	611
	茨城	63.00	67,179	1,066
	埼玉	415.08	168,588	406
	千葉	34.00	13,751	404
	東京	20.00	5,038	252
	山梨	104.08	28,224	271
	長野	26.10	9,607	368
	岐阜	219.60	95,660	436
	愛知	4,525.10	1,437,111	318
	和歌山	21.60	12,222	566
	徳島	0.50	3,937	7,874
	愛媛	147.88	102,971	696
	佐賀	13.80	9,554	692
	長崎	2,375.46	976,194	411
	沖縄	21.00	7,350	350
	中国	857.50	297,982	348
	比国	17.00	11,755	691
米国	1.00	682	682	
- - - 合計 - - -		14,452.54	6,087,392	421
その他	浜松市内	9,964.03	3,300,496	331
	静岡県(浜松市以外)	10,559.20	4,146,269	393
	北海道	11,120.00	5,355,477	482
	福島	456.00	118,102	259
	山梨	2.00	5,880	2,940
	愛知	994.50	408,598	411
	長崎	8.00	2,394	299
	中国	1,876.00	796,977	425
	N Z	0.00	166,095	
	その他	825.30	325,787	395
- - - 合計 - - -		35,805.03	14,626,075	408
その他	合計	238,080.25	52,966,470	222
総合計		9,188,482.63	2,127,015,806	231