

市場月報

平成
21 7

○ 水産物部

- 1 種別取扱高 本月の概要
- 2 種別日別取扱高
- 3 委託・買付別種別取扱高
- 4 県内・県外別種別取扱高
- 5 都道府県別種別取扱高
- 6 品目別取扱数量順位表
- 7 品目別取扱金額順位表
- 8~ 品目産地別取扱高

浜松市中央卸売市場

1 種別取扱高

数量 = kg
金額 = 円(税込)

種別	本月取扱高				一日平均取扱高	
	数量		金額	平均単価	数量	金額
生鮮魚	1,363,784.08	38.6 %	848,155,733	32.6 %	622	33,926,229
冷凍魚	994,559.96	28.1 %	1,030,531,148	39.6 %	1036	41,221,245
塩加品	1,169,674.10	33.3 %	721,533,077	27.8 %	617	28,861,323
合計	3,528,018.14	100 %	2,600,219,958	100 %	737	104,008,798

種別	前月取扱高及び対比			
	数量		金額	
生鮮魚	1,520,201.16	89.7 %	857,608,036	98.9 %
冷凍魚	893,062.94	111.4 %	843,325,568	122.2 %
塩加品	1,209,060.89	96.7 %	683,915,265	105.5 %
合計	3,622,324.99	97.4 %	2,384,848,869	109.0 %

種別	前年同期取扱高及び対比			
	数量		金額	
生鮮魚	1,482,822.40	92.0 %	914,704,218	92.7 %
冷凍魚	1,000,926.67	99.4 %	1,085,380,563	94.9 %
塩加品	1,259,165.67	92.9 %	719,125,844	100.3 %
合計	3,742,914.74	94.3 %	2,719,210,625	95.6 %

本月の概要

- | | | | | | |
|---------|-------|---------------|---------|---------------|--------------|
| 1 開市日数 | 25 日 | 4 最高売上日 | 7月4日 | 151,572,325 円 | |
| 2 最高入荷日 | 7月18日 | 193,062.39 kg | 5 最低売上日 | 7月29日 | 64,940,116 円 |
| 3 最低入荷日 | 7月29日 | 90,382.93 kg | | | |

編集方法

この市場月報は、浜松市中央卸売市場において、当該月中に取引された生鮮食料品(青果部・水産物部)に関し、卸売業者が浜松市中央卸売市場業務条例等の定めるところにより提出した各種報告書に基づいて作成しました。

- | | |
|--------|--------------------------------------|
| 単位 | kg・円(税込)にて表示してあります。 |
| 平均単価 | 有効桁において、単純平均値を用いています。 |
| 産地 | 原則として、当該出荷者の属する都道府県別(属人主義)による産地表示です。 |
| 端数処理 | 単位未満の数値を処理してあるため、合計と一致しない場合があります。 |
| お問い合わせ | 浜松市中央卸売市場 053-427-7406 |

2 種別日別取扱高

数量 = kg
金額 = 円(税込)

		生鮮魚		冷凍魚		塩加品	
日	曜日	数量	金額	数量	金額	数量	金額
7月1日	水	38,233.02	19,973,476	45,189.09	43,670,824	67,384.72	50,622,807
7月2日	木	45,694.34	29,869,934	34,820.09	32,472,958	44,501.40	27,723,501
7月3日	金	50,399.46	35,244,245	71,603.66	85,431,851	35,833.33	21,717,681
7月4日	土	69,834.22	44,558,604	47,981.60	75,757,098	49,776.92	31,256,623
7月5日	日						
7月6日	月	69,255.24	36,542,083	32,487.38	28,606,971	40,099.62	26,094,670
7月7日	火	55,948.05	31,192,778	67,619.23	78,347,345	68,961.47	32,499,534
7月8日	水						
7月9日	木	56,243.01	36,215,131	51,795.94	42,323,422	41,690.56	30,347,697
7月10日	金	88,199.02	43,097,774	36,042.98	38,592,224	43,534.03	30,336,363
7月11日	土	52,108.23	39,883,508	38,713.41	38,237,727	53,281.91	34,268,422
7月12日	日						
7月13日	月	61,459.65	38,245,413	32,050.38	29,557,050	53,124.10	32,469,160
7月14日	火	50,671.52	30,267,636	34,791.60	30,214,560	56,247.93	34,244,920
7月15日	水	43,603.25	27,165,501	28,362.99	25,425,120	46,706.82	21,931,495
7月16日	木	38,967.14	25,781,507	39,276.82	51,774,416	57,874.18	41,444,020
7月17日	金	47,182.71	34,541,683	38,941.43	40,008,324	42,765.19	29,929,511
7月18日	土	78,936.35	54,688,610	44,315.18	49,668,665	69,810.86	39,134,959
7月19日	日						
7月20日	月						
7月21日	火	61,020.93	36,706,118	34,360.71	29,563,792	49,827.92	38,578,436
7月22日	水	43,824.16	25,291,904	40,268.44	40,735,897	45,037.81	24,302,722
7月23日	木	51,405.65	33,983,595	31,773.87	27,378,442	42,075.10	25,450,972
7月24日	金	48,182.84	34,016,987	28,046.44	26,454,946	41,978.36	25,113,073
7月25日	土	67,287.44	47,277,293	47,467.21	41,719,281	49,032.61	23,651,717
7月26日	日						
7月27日	月	42,963.82	29,835,564	38,146.06	35,699,984	44,756.76	26,707,984
7月28日	火	52,725.14	31,093,412	39,919.73	45,824,160	49,737.97	18,401,103
7月29日	水	36,734.22	19,170,266	26,040.75	31,321,025	27,607.96	14,448,825
7月30日	木	56,941.65	30,719,072	27,244.96	28,224,935	27,445.08	22,502,532
7月31日	金	55,963.02	32,793,639	37,300.01	33,520,131	20,581.49	18,354,350

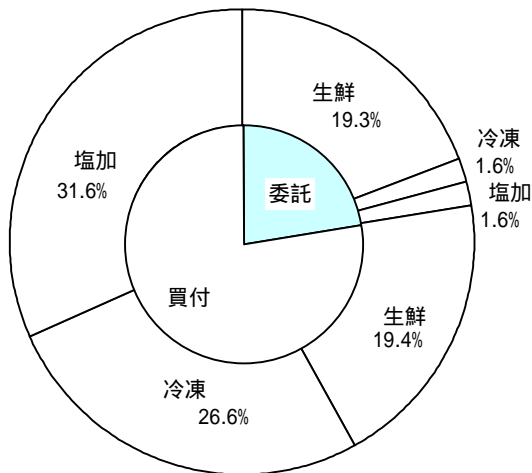
3 委託・買付別種別取扱高

数量 = kg
金額 = 円(税込)

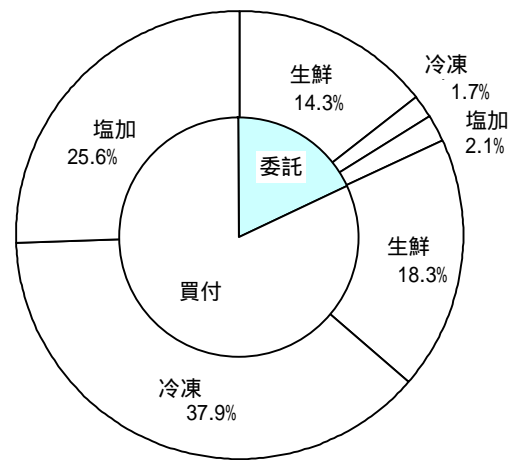
種別	項目	委託	%	買付	%	合計	%
生鮮魚	数量	680,703.90	49.9	683,080.18	50.1	1,363,784.08	100
	金額	372,776,794	43.9	475,378,939	56.1	848,155,733	100
冷凍魚	数量	56,885.40	5.7	937,674.56	94.3	994,559.96	100
	金額	44,401,796	4.3	986,129,352	95.7	1,030,531,148	100
塩加品	数量	56,031.22	4.7	1,113,642.88	95.3	1,169,674.10	100
	金額	55,292,975	7.6	666,240,102	92.4	721,533,077	100
合計	数量	793,620.52	22.4	2,734,397.62	77.6	3,528,018.14	100
	金額	472,471,565	18.1	2,127,748,393	81.9	2,600,219,958	100

委託・買付取扱高比率グラフ

数量



金額



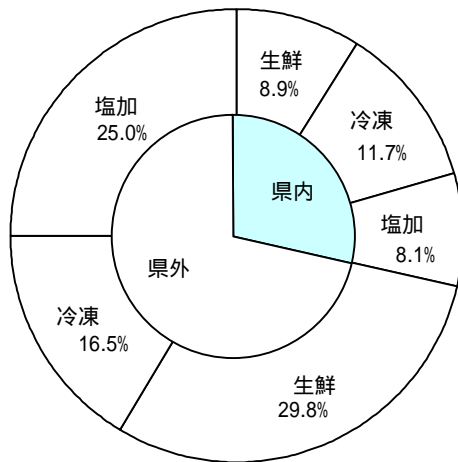
4 県内・県外別種別取扱高

数量 = kg
金額 = 円(税込)

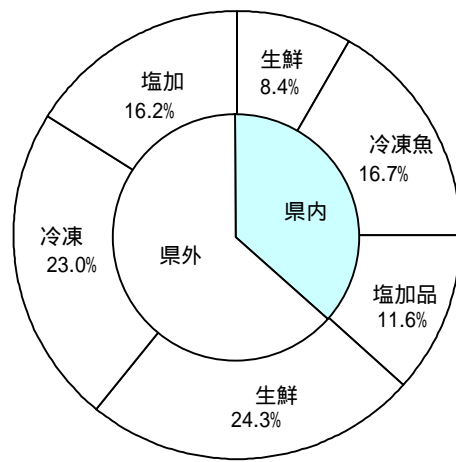
種別	項目	県内	%	県外	%	合計	%
生鮮魚	数量	313,396.40	22.9	1,050,387.68	77.1	1,363,784.08	100
	金額	217,444,549	25.6	630,711,184	74.4	848,155,733	100
冷凍魚	数量	413,671.15	41.5	580,888.81	58.5	994,559.96	100
	金額	433,029,620	42.0	597,501,528	58.0	1,030,531,148	100
塩加品	数量	285,992.88	24.4	883,681.22	75.6	1,169,674.10	100
	金額	301,455,251	41.7	420,077,826	58.3	721,533,077	100
合計	数量	1,013,060.43	28.7	2,514,957.71	71.3	3,528,018.14	100
	金額	951,929,420	36.6	1,648,290,538	63.4	2,600,219,958	100

県内・県外取扱高比率グラフ

数量



金額



5 都道府県別種別取扱高

数量 = kg
金額 = 円(税込)

県名	生 鮮 魚		冷 凍 魚		塩 加 品		合 計	
	数量	金額	数量	金額	数量	金額	数量	金額
静 岡	313,396.40	217,444,549	413,671.15	433,029,620	285,992.88	301,455,251	1,013,060.43	951,929,420
北海道	45,412.14	49,309,607	33,083.90	8,514,953	17,729.96	18,450,080	96,226.00	76,274,640
青 森	98,310.75	41,786,059	10,283.90	4,450,723	18,971.84	12,692,621	127,566.49	58,929,403
岩 手	3,221.60	2,916,776	177.60	423,570	4,809.68	2,905,465	8,208.88	6,245,811
宮 城	98,367.75	57,201,705	26,970.06	12,327,852	43,678.20	36,121,914	169,016.01	105,651,471
秋 田	498.60	515,536	150.00	307,114	53.00	132,315	701.60	954,965
山 形	2,975.30	1,617,726			174.00	193,192	3,149.30	1,810,918
福 島	16,652.70	10,228,302	3,107.16	4,488,212	906.80	1,850,981	20,666.66	16,567,495
茨 城	8,259.80	3,981,076	6,611.20	6,301,218	22,854.60	14,974,651	37,725.60	25,256,945
栃 木	50.40	441,000	1,806.80	521,713	385.80	410,012	2,243.00	1,372,725
群 馬	175.00	451,744	38.00	104,580	674.00	558,358	887.00	1,114,682
埼 玉	200.62	257,819	60.00	40,950	4,011.06	2,821,253	4,271.68	3,120,022
千 葉	103,385.58	57,617,783	11,966.70	7,352,224	43,748.80	31,043,226	159,101.08	96,013,233
東 京	81,174.20	79,194,642	229,385.19	207,645,411	55,341.57	67,301,358	365,900.96	354,141,411
神奈川	18,015.04	10,360,357	27,978.88	44,192,253	16,262.64	10,207,875	62,256.56	64,760,485
新 潟	11.70	7,779			23,638.80	17,826,957	23,650.50	17,834,736
富 山	3,051.26	1,346,288			47.36	60,760	3,098.62	1,407,048
石 川	8,807.40	6,083,816	9,653.20	3,513,883	4,591.10	2,812,073	23,051.70	12,409,772
福 井	6,379.40	6,562,926	42.00	62,682	17,168.75	6,188,266	23,590.15	12,813,874
山 梨	30.00	107,940	198.80	1,196,286	18.00	165,372	246.80	1,469,598
長 野	780.90	557,785			172.80	320,038	953.70	877,823
岐 阜	4,237.00	1,805,272	6,588.40	6,480,707	7,130.30	5,400,697	17,955.70	13,686,676
愛 知	59,014.70	36,087,366	65,327.75	81,840,563	92,534.91	87,982,700	216,877.36	205,910,629
三 重	168,867.95	81,281,848	45,488.96	39,366,116	43,156.39	17,419,139	257,513.30	138,067,103
滋 賀	1,065.10	1,150,149			74.00	83,806	1,139.10	1,233,955
京 都	5,885.60	2,991,443			12,866.70	8,450,197	18,752.30	11,441,640
大 阪	7,388.26	7,219,345	11,978.47	10,864,371	20,445.22	19,611,859	39,811.95	37,695,575
兵 庫	9,661.90	8,876,133	1,482.20	2,666,395	13,992.80	9,031,997	25,136.90	20,574,525
奈 良					2,452.00	1,790,620	2,452.00	1,790,620
和歌山	64,467.65	21,913,850	102.20	35,412	669.40	284,567	65,239.25	22,233,829
鳥 取	32,944.70	6,623,863	4,112.60	6,152,122	1,875.00	1,752,165	38,932.30	14,528,150
島 根	19,780.30	11,877,024	1,737.60	3,017,846	2,432.24	3,821,889	23,950.14	18,716,759
岡 山	824.70	475,188			1,539.12	1,061,294	2,363.82	1,536,482
広 島	381.60	240,466	60.00	53,544	379,561.70	5,644,495	380,003.30	5,938,505
山 口	14,207.40	12,181,462	858.00	672,042	9,727.32	7,222,532	24,792.72	20,076,036
徳 島	767.63	1,113,435	1,207.00	1,493,682	598.00	588,838	2,572.63	3,195,955
香 川	720.90	516,971	15.00	5,827	7,915.20	6,308,525	8,651.10	6,831,323
愛 媛	34,395.35	28,135,434			539.20	860,956	34,934.55	28,996,390
高 知	4,062.10	2,902,302					4,062.10	2,902,302
福 岡	32,167.30	17,010,718	78,230.64	141,265,797	6,851.46	12,117,942	117,249.40	170,394,457
佐 賀	5,686.40	3,031,357			12.00	8,190	5,698.40	3,039,547
長 崎	31,054.00	18,180,976	258.00	205,370	953.20	1,301,575	32,265.20	19,687,921
熊 本	5,706.80	7,406,785			2,018.00	817,518	7,724.80	8,224,303
大 分	1,148.60	1,107,403			1,020.80	1,200,500	2,169.40	2,307,903
宮 崎	7,540.00	3,680,952					7,540.00	3,680,952
鹿 児 島	31,530.40	14,474,699			77.50	279,058	31,607.90	14,753,757
沖 縄	11,121.20	9,880,077	1,928.60	1,938,110			13,049.80	11,818,187
合計	1,363,784.08	848,155,733	994,559.96	1,030,531,148	1,169,674.10	721,533,077	3,528,018.14	2,600,219,958

6 品目別取扱数量順位表

数量 = kg

生 鮮 魚				冷 凍 魚			
順位	品 目	数 量	%	順位	品 目	数 量	%
1	かつお	233,406.95	17.1	1	めばち	291,185.22	29.2
2	さば	137,764.20	10.1	2	その他えび	73,986.43	7.4
3	するめいか	104,774.80	7.6	3	たらばがに	69,855.18	7.0
4	あさり	77,466.72	5.6	4	ぎんざけ	42,143.50	4.2
5	さんま	73,359.90	5.3	5	さば	38,190.30	3.8
6	あじ	61,356.10	4.4	6	うなぎ	36,723.10	3.6
7	めばち	49,600.20	3.6	7	まだこ	30,888.30	3.1
8	きわだ	46,306.10	3.3	8	その他まぐろ	29,742.44	2.9
9	まだい	38,282.05	2.8	9	ほっけ	29,055.05	2.9
10	その他いわし	37,032.80	2.7	10	いんどまぐろ	28,477.60	2.8
11	かんぱち	25,930.00	1.9	11	ほたてがい	27,831.40	2.7
12	ほんまぐろ	23,481.40	1.7	12	ずわいがに	24,579.86	2.4
13	かたくちいわし	22,338.00	1.6	13	きわだ	22,520.20	2.2
14	ぶり	22,266.46	1.6	14	その他いか	22,343.03	2.2
15	びんなが	21,418.80	1.5	15	かつお	19,453.80	1.9
16	その他さけ	20,863.64	1.5	16	ブラックタイガー	19,319.52	1.9
17	たちうお	18,621.80	1.3	17	ます	17,454.25	1.7
18	雑魚	17,647.81	1.2	18	さんま	14,258.75	1.4
19	ぎんざけ	17,114.40	1.2	19	その他かれい	13,353.88	1.3
20	その他かれい	13,845.37	1.0	20	びんなが	13,003.80	1.3
	そ の 他	300,906.58	23.0		そ の 他	130,194.35	14.1
	合 計	1,363,784.08	100.0		合 計	994,559.96	100.0

7 品目別取扱金額順位表

単位 = 円 (税込)

生 鮮 魚				冷 凍 魚			
順位	品 目	金 額	%	順位	品 目	金 額	%
1	かつお	132,951,590	15.6	1	めばち	259,526,617	25.1
2	めばち	51,705,269	6.0	2	たらばがに	133,095,029	12.9
3	あさり	40,135,881	4.7	3	その他えび	102,445,349	9.9
4	さんま	38,663,966	4.5	4	うなぎ	102,257,369	9.9
5	するめいか	36,280,425	4.2	5	ずわいがに	35,364,241	3.4
6	かんぱち	30,880,093	3.6	6	その他まぐろ	33,487,876	3.2
7	あじ	30,513,312	3.5	7	いんどまぐろ	31,347,253	3.0
8	まだい	29,284,745	3.4	8	まだこ	27,273,689	2.6
9	さば	28,516,967	3.3	9	ぎんざけ	26,533,718	2.5
10	ほんまぐろ	25,307,918	2.9	10	ほたてがい	22,994,612	2.2
11	その他さけ	21,186,910	2.4	11	きわだ	22,030,620	2.1
12	ぶり	20,101,251	2.3	12	さば	21,145,142	2.0
13	たちうお	17,325,420	2.0	13	ブラックタイガー	19,850,458	1.9
14	きわだ	14,528,720	1.7	14	かつお	17,892,584	1.7
15	ぎんざけ	12,929,404	1.5	15	びんなが	12,087,283	1.1
16	すずき	12,726,092	1.5	16	その他いか	11,945,088	1.1
17	いんどまぐろ	12,400,080	1.4	17	ます	11,127,364	1.0
18	うに	12,294,242	1.4	18	あまえび	10,870,071	1.0
19	きんめだい	11,544,383	1.3	19	こういか	10,129,488	0.9
20	ずわいがに	11,446,699	1.3	20	その他魚類	9,601,875	0.9
	そ の 他	257,432,366	31.5		そ の 他	109,525,422	11.6
	合 計	848,155,733	100.0		合 計	1,030,531,148	100.0

8 品目別産地別取扱高

生鮮

品名	産地	数量(kg)	金額(税込)	平均単価
ほんまぐろ	静岡	3,759.20	2,159,054	574
	北海道	104.90	252,219	2,404
	青森	1,639.40	2,793,058	1,704
	宮城	159.00	200,340	1,260
	山形	40.40	57,834	1,432
	東京	2,894.30	3,902,533	1,348
	石川	213.70	183,418	858
	愛知	322.00	1,117,917	3,472
	三重	865.70	2,315,730	2,675
	鳥取	2,945.10	2,424,147	823
	島根	972.10	691,954	712
	愛媛	193.20	111,572	577
	福岡	3,562.00	2,044,448	574
	佐賀	4,516.60	2,492,629	552
	長崎	115.80	99,738	861
	熊本	1,178.00	4,461,327	3,787
- - - 合計 - - -		23,481.40	25,307,918	1,078
きわだ	静岡	7,344.60	4,011,787	546
	宮城	3,758.00	1,915,055	510
	千葉	6,044.50	2,799,811	463
	東京	544.10	495,188	910
	神奈川	782.70	462,072	590
	三重	341.10	192,249	564
	大阪	60.80	52,184	858
	和歌山	22,830.60	1,597,848	70
	福岡	564.00	288,345	511
	長崎	162.90	59,865	367
	宮崎	1,890.40	1,401,264	741
	鹿児島	969.80	587,642	606
	沖縄	1,012.60	665,410	657
	- - - 合計 - - -		46,306.10	14,528,720
めばち	静岡	1,529.40	1,207,608	790
	宮城	587.20	441,509	752
	福島	1,432.40	1,985,260	1,386
	千葉	12,202.40	10,850,672	889
	東京	18,594.40	22,545,477	1,212
	愛知	339.60	721,712	2,125
	三重	2,652.00	2,524,264	952
	大阪	986.30	1,071,157	1,086
	兵庫	1,859.40	1,795,801	966
	香川	14.40	42,336	2,940
	沖縄	9,402.70	8,519,473	906

生鮮

品名	産地	数量(kg)	金額(税込)	平均単価
- - - 合計	- - -	49,600.20	51,705,269	1,042
びんなが	宮 城	4,065.00	1,801,578	443
	東 京	5,697.40	3,243,584	569
	和歌山	11,458.20	2,185,376	191
	宮 崎	198.20	90,770	458
- - - 合計	- - -	21,418.80	7,321,308	342
いんどまぐろ	静 岡	86.40	215,197	2,491
	福 島	1,440.70	2,231,089	1,549
	千 葉	2,341.10	3,634,303	1,552
	東 京	3,568.40	6,319,491	1,771
- - - 合計	- - -	7,436.60	12,400,080	1,667
その他まぐろ	静 岡	185.00	256,716	1,388
	宮 城	109.40	163,121	1,491
	群 馬	75.00	195,344	2,605
	東 京	487.00	943,570	1,938
	神奈川	108.00	158,760	1,470
	愛 知	777.00	1,505,950	1,938
	長 崎	4.70	1,233	262
- - - 合計	- - -	1,746.10	3,224,694	1,847
かじき	宮 城	503.66	537,513	1,067
	和歌山	129.50	64,352	497
- - - 合計	- - -	633.16	601,865	951
かつお	静 岡	80,114.15	46,566,340	581
	岩 手	1,263.70	464,409	367
	宮 城	17,152.70	9,317,576	543
	福 島	3,029.50	1,734,639	573
	茨 城	853.90	599,648	702
	千 葉	20,665.90	12,516,535	606
	東 京	157.00	93,764	597
	神奈川	1,604.10	1,122,331	700
	三 重	50,026.60	30,847,602	617
	和歌山	726.10	819,969	1,129
	鳥 取	128.30	74,093	577
	鳥 根	2,375.70	1,187,288	500
	高 知	2,844.80	1,782,796	627
	福 岡	11,998.50	6,033,508	503
	佐 賀	223.20	128,898	578
	長 崎	23,068.00	11,963,742	519
	宮 崎	4,432.40	1,160,747	262
鹿児島	12,118.30	6,210,053	512	
沖 縄	624.10	327,652	525	

生鮮

品名	産地	数量(kg)	金額(税込)	平均単価
- - - 合計	- - -	233,406.95	132,951,590	570
しろさけ	北海道	14.30	7,659	536
	青森	18.00	30,240	1,680
	東京	630.50	551,552	875
- - - 合計	- - -	662.80	589,451	889
ぎんざけ	宮城	16,918.40	12,740,825	753
	東京	196.00	188,579	962
- - - 合計	- - -	17,114.40	12,929,404	755
その他さけ	静岡	4,166.49	4,307,684	1,034
	北海道	211.50	176,122	833
	宮城	1,932.30	1,326,848	687
	東京	9,694.07	9,453,228	975
	福井	270.00	256,446	950
	愛知	658.00	625,753	951
	京都	245.60	263,823	1,074
	大阪	3,003.70	4,212,744	1,403
	兵庫	506.98	392,936	775
	愛媛	175.00	171,326	979
- - - 合計	- - -	20,863.64	21,186,910	1,015
ます	北海道	40.20	63,833	1,588
	- - - 合計	- - -	40.20	63,833
その他ます	宮城	1,165.60	660,872	567
	東京	24.00	12,096	504
- - - 合計	- - -	1,189.60	672,968	566
まいわし	静岡	2,544.00	817,477	321
	宮城	264.00	158,970	602
	福島	208.00	224,490	1,079
	千葉	6,562.00	1,895,122	289
	東京	365.00	89,250	245
	石川	150.00	67,200	448
	和歌山	40.00	31,500	788
	鳥取	80.00	25,200	315
- - - 合計	- - -	10,213.00	3,309,209	324
うるめいわし	静岡	95.00	10,972	115
	宮城	83.10	21,944	264
	東京	90.00	44,100	490

生鮮

品名	産地	数量(kg)	金額(税込)	平均単価
うるめいわし	富山	800.00	170,940	214
	石川	310.00	112,348	362
	三重	983.50	269,640	274
	鳥取	700.00	171,464	245
	山口	60.00	78,120	1,302
	福岡	786.40	225,540	287
	長崎	280.00	59,220	212
	大分	4.00	4,200	1,050
- - - 合計 - - -		4,192.00	1,168,488	279
かたくちいわし	静岡	1,026.00	113,022	110
	茨城	48.00	18,900	394
	愛知	13,278.00	2,286,968	172
	三重	4,926.00	629,386	128
	大阪	2,940.00	496,542	169
	和歌山	120.00	9,660	81
- - - 合計 - - -		22,338.00	3,554,478	159
その他いわし	静岡	535.00	243,731	456
	宮城	1,703.80	541,672	318
	福島	4.00	4,200	1,050
	茨城	3,176.00	1,002,328	316
	千葉	4,040.00	1,086,854	269
	三重	304.00	138,494	456
	和歌山	20.00	2,100	105
	鳥取	27,250.00	2,451,224	90
- - - 合計 - - -		37,032.80	5,470,603	148
しらす	静岡	2,341.06	4,584,717	1,958
	宮城	0.00	0	
- - - 合計 - - -		2,341.06	4,584,717	1,958
このしろ	静岡	553.89	4,386,696	7,920
	千葉	356.30	141,405	397
	愛知	394.10	40,245	102
	佐賀	60.00	53,024	884
- - - 合計 - - -		1,364.29	4,621,370	3,387
にしん	北海道	93.00	8,188	88
	東京	63.00	16,095	255
- - - 合計 - - -		156.00	24,283	156
その他にしん・いわし	熊本	37.00	139,118	3,760
	鹿児島	150.00	73,486	490

生鮮

品名	産地	数量(kg)	金額(税込)	平均単価
- - -	合計 - - -	187.00	212,604	1,137
あじ	静岡	20,713.30	11,385,467	550
	宮城	639.30	358,621	561
	茨城	227.00	95,550	421
	千葉	81.90	22,866	279
	東京	420.00	249,648	594
	富山	1,936.00	502,206	259
	石川	582.00	379,832	653
	福井	1,425.80	1,112,525	780
	愛知	395.30	40,198	102
	三重	1,864.00	825,402	443
	京都	3,105.20	1,319,076	425
	兵庫	1,819.60	1,501,802	825
	和歌山	1,835.40	989,895	539
	鳥取	389.00	217,401	559
	島根	10,720.00	4,007,271	374
	山口	3,039.00	1,510,950	497
	愛媛	1,375.30	918,400	668
	高知	123.00	77,752	632
	福岡	10,000.00	4,477,775	448
	長崎	4.40	1,848	420
大分	460.00	407,125	885	
鹿児島	200.60	111,702	557	
- - -	合計 - - -	61,356.10	30,513,312	497
おあかむろ	静岡	2,136.00	538,334	252
	三重	145.00	28,140	194
	和歌山	600.00	116,550	194
	鹿児島	1,750.00	361,410	207
- - -	合計 - - -	4,631.00	1,044,434	226
その他あじ	静岡	2,162.35	1,585,819	733
	東京	5.10	7,129	1,398
	愛知	1,196.40	471,773	394
	三重	875.10	460,470	526
	京都	952.60	331,341	348
	和歌山	4,503.80	1,097,292	244
	山口	40.30	11,481	285
	愛媛	312.50	480,329	1,537
- - -	合計 - - -	10,048.15	4,445,634	442
さば	静岡	28,368.40	6,276,485	221
	青森	749.50	184,274	246
	宮城	9,535.00	2,641,476	277
	山形	14.00	10,708	765
	茨城	5.00	1,260	252

生鮮

品名	産地	数量(kg)	金額(税込)	平均単価
さば	千葉	830.30	212,362	256
	東京	1,157.90	503,864	435
	神奈川	4,506.10	1,711,866	380
	石川	117.90	107,443	911
	愛知	3,068.40	726,218	237
	三重	66,235.10	11,848,485	179
	兵庫	276.00	170,549	618
	和歌山	4,155.60	1,032,355	248
	鳥取	25.00	4,200	168
	島根	290.00	61,320	211
	福岡	605.00	106,680	176
	佐賀	605.00	96,390	159
	長崎	2,955.00	585,164	198
	鹿児島	14,265.00	2,235,868	157
	- - - 合計 - - -		137,764.20	28,516,967
ぶり	静岡	758.20	467,771	617
	青森	1,578.40	907,926	575
	宮城	267.70	119,437	446
	千葉	1,942.20	847,244	436
	東京	672.56	488,271	726
	神奈川	1,464.40	1,917,922	1,310
	石川	577.90	270,317	468
	福井	379.00	120,456	318
	三重	6,479.10	8,602,712	1,328
	島根	380.70	162,980	428
	愛媛	6,938.30	5,738,187	827
	高知	610.10	357,260	586
	福岡	217.90	100,768	462
	- - - 合計 - - -		22,266.46	20,101,251
いなだ	静岡	1,219.26	590,727	484
	千葉	3,249.70	1,613,582	497
	東京	270.90	140,966	520
	石川	126.90	65,770	518
	愛知	105.20	28,327	269
	京都	2.00	840	420
	兵庫	28.80	22,680	788
	鳥取	149.40	111,478	746
	島根	2,342.80	1,104,764	472
	山口	906.60	195,645	216
	愛媛	192.20	99,330	517
	福岡	1,547.70	613,153	396
	- - - 合計 - - -		10,141.46	4,587,262
はまち	静岡	795.95	439,493	552
	東京	110.00	81,141	738
	- - - 合計 - - -		905.95	520,634

生鮮

品名	産地	数量(kg)	金額(税込)	平均単価
かんばち	静岡	7,137.55	9,740,112	1,365
	東京	2,009.60	2,185,612	1,088
	愛知	774.10	925,632	1,196
	三重	6,804.20	7,819,044	1,149
	兵庫	38.30	37,304	974
	和歌山	17.60	13,513	768
	愛媛	7,867.95	8,987,181	1,142
	福岡	374.40	325,488	869
	熊本	205.40	172,656	841
	大分	81.90	100,254	1,224
	宮崎	584.20	542,239	928
	鹿児島	34.80	31,058	892
- - - 合計	- - -	25,930.00	30,880,093	1,191
ひらまさ	東京	418.00	325,798	779
	山口	87.00	66,858	768
	福岡	134.00	70,350	525
	長崎	35.30	33,536	950
- - - 合計	- - -	674.30	496,542	736
ひらめ	静岡	3,019.09	4,734,388	1,568
	北海道	15.20	3,990	263
	青森	141.50	225,894	1,596
	宮城	28.90	35,090	1,214
	秋田	30.70	45,632	1,486
	福島	593.60	632,112	1,065
	茨城	213.30	197,596	926
	千葉	685.40	1,115,526	1,628
	東京	218.00	256,877	1,178
	愛知	402.60	571,006	1,418
	三重	232.10	161,915	698
	兵庫	144.60	201,923	1,396
	愛媛	351.30	461,080	1,312
- - - 合計	- - -	6,076.29	8,643,029	1,422
まがれい	北海道	27.50	9,055	329
- - - 合計	- - -	27.50	9,055	329
まこがれい	青森	94.10	75,943	807
	宮城	25.70	12,684	494
	山形	16.80	11,024	656
	福島	11.50	8,866	771
	茨城	6.00	4,410	735
	千葉	498.00	405,684	815
愛知	21.90	14,247	651	

生鮮

品名	産地	数量(kg)	金額(税込)	平均単価
- - - 合計	- - -	674.00	532,858	791
その他かれい	静 岡	353.22	207,087	586
	北海道	2,120.20	1,283,116	605
	青 森	224.10	132,710	592
	宮 城	7,161.70	4,580,862	640
	秋 田	32.80	40,304	1,229
	山 形	1,183.20	805,164	680
	福 島	440.00	273,206	621
	茨 城	27.80	18,752	675
	千 葉	176.00	267,589	1,520
	東 京	1,969.30	1,292,246	656
	愛 知	114.75	112,096	977
	三 重	14.30	35,240	2,464
	島 根	28.00	47,040	1,680
- - - 合計	- - -	13,845.37	9,095,412	657
したびらめ	静 岡	9.60	10,726	1,117
	千 葉	18.60	16,380	881
	石 川	43.30	27,278	630
	福 井	58.40	52,257	895
	愛 知	345.70	272,020	787
	兵 庫	391.00	259,601	664
	山 口	29.90	30,133	1,008
	長 崎	20.60	20,160	979
- - - 合計	- - -	917.10	688,555	751
たら	静 岡	48.23	76,387	1,584
	北海道	148.00	34,860	236
	青 森	116.20	50,600	435
	宮 城	3,593.00	1,297,967	361
	東 京	260.00	186,900	719
- - - 合計	- - -	4,165.43	1,646,714	395
すけそうたら	青 森	13.00	3,780	291
	東 京	80.00	25,200	315
- - - 合計	- - -	93.00	28,980	312
ぎんだら	静 岡	52.50	48,037	915
- - - 合計	- - -	52.50	48,037	915
ぐち	静 岡	166.00	78,261	471
	福 島	5.00	2,100	420
	愛 知	239.00	93,750	392
	三 重	4.70	1,312	279

生鮮

品名	産地	数量(kg)	金額(税込)	平均単価
ぐち	兵庫	1,050.20	492,182	469
	和歌山	2,372.10	1,187,306	501
	岡山	607.40	241,549	398
	愛媛	90.00	51,974	577
	- - - 合計 - - -	4,534.40	2,148,434	474
にべ	静岡	158.20	83,398	527
	愛知	44.20	14,094	319
	兵庫	5.00	944	189
	和歌山	27.10	10,856	401
	- - - 合計 - - -	234.50	109,292	466
はも	静岡	200.30	457,305	2,283
	東京	24.00	53,550	2,231
	岐阜	20.00	46,200	2,310
	愛知	3.40	6,604	1,942
	三重	91.00	255,365	2,806
	大阪	34.60	68,460	1,979
	兵庫	614.90	1,446,795	2,353
	和歌山	1,346.40	228,156	169
	山口	325.40	726,496	2,233
	愛媛	5.10	10,442	2,047
	大分	195.20	292,312	1,498
	- - - 合計 - - -	2,860.30	3,591,685	1,256
まだい	静岡	7,528.45	9,242,634	1,228
	青森	2.80	2,498	892
	宮城	558.00	291,584	523
	山形	37.80	31,794	841
	茨城	322.00	238,062	739
	東京	3,458.50	1,970,122	570
	神奈川	1,554.90	968,888	623
	石川	156.00	111,032	712
	福井	49.30	31,667	642
	愛知	1,317.10	878,775	667
	三重	4,352.40	3,845,989	884
	兵庫	439.60	347,488	790
	和歌山	8.40	2,824	336
	鳥取	158.20	190,195	1,202
	岡山	22.80	7,182	315
	山口	53.00	59,408	1,121
	愛媛	14,767.00	8,660,527	586
	高知	5.10	10,710	2,100
	福岡	288.60	152,762	529
	長崎	115.70	104,238	901
熊本	3,086.40	2,136,366	692	
- - - 合計 - - -	38,282.05	29,284,745	765	

生鮮

品名	産地	数量(kg)	金額(税込)	平均単価
れんこだい	山形	6.70	6,592	984
	東京	54.80	34,816	635
	石川	172.30	107,587	624
	福井	64.60	60,962	944
	鳥取	13.20	11,429	866
	山口	373.10	326,263	874
	高知	26.60	26,690	1,003
	長崎	25.40	20,002	787
	宮崎	80.60	82,746	1,027
- - - 合計	- - -	817.30	677,087	828
その他たい	静岡	1,124.80	850,296	756
	愛知	817.90	571,370	699
	兵庫	42.30	23,266	550
	長崎	4.30	2,708	630
- - - 合計	- - -	1,989.30	1,447,640	728
さわら	静岡	238.10	231,520	972
	山形	120.00	91,350	761
	東京	128.80	107,917	838
	富山	150.00	61,530	410
	石川	1,559.50	958,264	614
	福井	2,499.20	3,064,451	1,226
	愛知	71.90	72,785	1,012
	京都	1,281.30	850,430	664
	兵庫	441.60	432,850	980
	和歌山	46.00	38,344	834
	鳥取	73.00	53,880	738
	山口	455.80	378,778	831
	福岡	443.00	399,569	902
	- - - 合計	- - -	7,508.20	6,741,668
かさご	静岡	66.00	96,332	1,460
	北海道	430.90	1,144,074	2,655
	宮城	334.20	278,141	832
	東京	9.00	29,924	3,325
	愛知	600.20	919,894	1,533
	和歌山	2.10	1,764	840
	福岡	202.50	150,323	742
	長崎	1,165.60	960,881	824
	- - - 合計	- - -	2,810.50	3,581,333
めぬけ	静岡	324.00	738,976	2,281
	宮城	603.00	498,099	826
	茨城	12.00	25,200	2,100
	東京	1,555.00	1,085,688	698

生鮮

品名	産地	数量(kg)	金額(税込)	平均単価
めぬけ	神奈川	70.00	44,982	643
	愛知	1,675.00	1,130,460	675
	三重	1,550.00	973,868	628
	京都	208.00	186,716	898
	- - - 合計 - - -	5,997.00	4,683,989	781
めばる	静岡	2.80	4,976	1,777
	北海道	270.90	154,223	569
	青森	168.10	118,322	704
	秋田	12.60	13,230	1,050
	山形	21.00	23,814	1,134
	- - - 合計 - - -	475.40	314,565	662
おこぜ	北海道	25.00	4,198	168
	青森	8.60	6,236	725
	宮城	3.80	2,792	735
	秋田	13.50	34,439	2,551
	石川	119.70	104,662	874
	愛知	3.00	12,600	4,200
	- - - 合計 - - -	173.60	164,927	950
いぼたい	静岡	370.10	237,963	643
	東京	287.60	221,987	772
	愛知	132.40	157,277	1,188
	兵庫	159.10	38,884	244
	和歌山	2.00	630	315
	山口	2,326.50	1,975,630	849
	長崎	1,836.20	1,810,698	986
	- - - 合計 - - -	5,113.90	4,443,069	869
あなご	静岡	40.14	85,241	2,124
	青森	47.20	101,220	2,144
	福島	12.00	16,378	1,365
	茨城	516.20	412,199	799
	千葉	326.00	497,981	1,528
	東京	45.00	94,500	2,100
	愛知	900.89	1,647,384	1,829
	三重	31.70	49,925	1,575
	兵庫	21.60	16,978	786
	島根	14.00	14,700	1,050
	山口	430.00	733,214	1,705
	福岡	60.00	98,280	1,638
	長崎	1.00	5,354	5,354
	大分	29.20	70,925	2,429
	- - - 合計 - - -	2,474.93	3,844,279	1,553

生鮮

品名	産地	数量(kg)	金額(税込)	平均単価
えい	静 岡	10.80	566	52
	北海道	20.40	9,638	472
	青 森	28.00	2,940	105
	福 島	26.30	2,370	90
	- - - 合 計 - - -	85.50	15,514	181
いさき	静 岡	570.50	721,836	1,265
	東 京	247.60	275,788	1,114
	神奈川	34.00	33,127	974
	愛 知	79.10	101,383	1,282
	三 重	186.80	187,530	1,004
	和歌山	202.00	194,038	961
	鳥 取	473.00	344,714	729
	山 口	710.10	573,855	808
	愛 媛	63.00	40,446	642
	福 岡	315.70	308,782	978
	長 崎	84.70	82,769	977
- - - 合 計 - - -	2,966.50	2,864,268	966	
すずき	静 岡	8,036.75	9,683,430	1,205
	福 島	5.00	2,100	420
	千 葉	2,223.50	1,103,778	496
	東 京	332.10	434,886	1,310
	福 井	14.50	18,490	1,275
	愛 知	250.30	235,781	942
	三 重	481.50	440,936	916
	京 都	10.90	17,167	1,575
	兵 庫	15.50	13,712	885
	愛 媛	850.20	775,812	913
- - - 合 計 - - -	12,220.25	12,726,092	1,041	
その他すずき類	愛 知	4.30	9,030	2,100
	長 崎	15.90	50,168	3,155
	鹿児島	4.80	15,120	3,150
- - - 合 計 - - -	25.00	74,318	2,973	
あいなめ	北海道	476.30	199,302	418
	青 森	62.50	44,674	715
	宮 城	120.30	139,440	1,159
	山 形	3.60	1,890	525
	福 島	9.60	20,160	2,100
	千 葉	9.00	28,350	3,150
- - - 合 計 - - -	681.30	433,816	637	
ほっけ	静 岡	617.70	496,014	803
	北海道	146.00	52,646	361

生鮮

品名	産地	数量(kg)	金額(税込)	平均単価
ほっけ	石川	381.00	166,786	438
- - - 合計	- - -	1,144.70	715,446	625
あんこう	北海道	10.00	3,674	367
	東京	23.20	54,810	2,363
- - - 合計	- - -	33.20	58,484	1,762
あまだい	静岡	83.20	148,485	1,785
	山形	87.80	226,336	2,578
	石川	111.00	162,064	1,460
	福井	2.80	12,054	4,305
	愛知	50.90	130,994	2,574
	鳥取	14.90	28,160	1,890
	山口	17.10	27,046	1,582
	高知	2.70	7,087	2,625
	宮崎	56.20	98,162	1,747
- - - 合計	- - -	426.60	840,388	1,970
いしだい	静岡	13.80	21,248	1,540
- - - 合計	- - -	13.80	21,248	1,540
きんめだい	静岡	6,039.10	7,241,709	1,199
	宮城	13.20	9,702	735
	千葉	1,417.00	1,854,202	1,309
	東京	2,299.60	1,459,074	634
	愛知	332.20	339,070	1,021
	和歌山	74.20	27,919	376
	高知	439.60	612,707	1,394
- - - 合計	- - -	10,614.90	11,544,383	1,088
ふえだい	東京	40.10	45,504	1,135
- - - 合計	- - -	40.10	45,504	1,135
いとよりだい	静岡	21.40	17,986	840
	山口	144.00	116,184	807
	鹿児島	20.10	14,521	722
- - - 合計	- - -	185.50	148,691	802
ふえふきだい	静岡	190.70	134,056	703
- - - 合計	- - -	190.70	134,056	703
こち	静岡	1,375.80	1,448,171	1,053

生鮮

品名	産地	数量(kg)	金額(税込)	平均単価
こち	宮 城	12.00	8,820	735
	茨 城	10.80	5,952	551
	千 葉	20.00	7,350	368
	愛 知	1,068.75	429,471	402
	兵 庫	4.10	1,506	367
	鳥 取	15.40	8,084	525
	山 口	30.00	12,600	420
- - - 合 計 - - -		2,536.85	1,921,954	758
はた	静 岡	32.70	104,528	3,197
	三 重	20.60	60,564	2,940
	山 口	10.50	20,401	1,943
	長 崎	29.60	56,236	1,900
	宮 崎	9.50	19,950	2,100
	鹿児島	70.30	148,600	2,114
- - - 合 計 - - -		173.20	410,279	2,369
ほうぼう	静 岡	241.90	174,384	721
	宮 城	2.50	1,050	420
	愛 知	22.50	16,463	732
- - - 合 計 - - -		266.90	191,897	719
まとうだい	静 岡	70.30	23,989	341
	青 森	6.00	2,520	420
	宮 城	89.60	35,290	394
	福 島	6.50	3,013	464
	愛 知	52.50	6,273	119
	和歌山	87.70	11,072	126
- - - 合 計 - - -		312.60	82,157	263
むつ	静 岡	86.10	246,000	2,857
	東 京	109.75	143,586	1,308
	石 川	8.20	27,402	3,342
	愛 知	168.90	395,286	2,340
	山 口	221.90	445,629	2,008
	福 岡	77.30	206,006	2,665
	長 崎	51.00	75,777	1,486
	宮 崎	32.50	32,970	1,014
- - - 合 計 - - -		755.65	1,572,656	2,081
とらぶぐ	三 重	1.00	524	524
	山 口	23.70	41,474	1,750
- - - 合 計 - - -		24.70	41,998	1,700
その他ぶぐ	静 岡	29.60	28,870	975

生鮮

品名	産地	数量(kg)	金額(税込)	平均単価
その他ふぐ	愛知	25.40	45,378	1,787
	山口	96.80	133,034	1,374
	長崎	40.00	63,000	1,575
	- - - 合計 - - -	191.80	270,282	1,409
かます	静岡	643.00	607,739	945
	千葉	1,186.50	841,022	709
	神奈川	415.00	326,812	787
	石川	4.00	2,100	525
	三重	12.00	13,860	1,155
	和歌山	142.60	56,742	398
	鳥取	92.00	48,300	525
	山口	18.50	12,410	671
	福岡	66.00	40,950	620
	鹿児島	40.00	27,300	683
- - - 合計 - - -	2,619.60	1,977,235	755	
とびうお	静岡	293.50	44,286	151
	宮城	216.50	70,560	326
	- - - 合計 - - -	510.00	114,846	225
かわはぎ	静岡	246.25	346,056	1,405
	青森	29.90	28,662	959
	山形	225.60	169,163	750
	愛知	18.80	16,541	880
	三重	450.00	248,477	552
	兵庫	18.00	6,342	352
	和歌山	20.00	13,650	683
	鳥取	32.00	14,594	456
	山口	231.20	200,809	869
	愛媛	167.80	317,125	1,890
- - - 合計 - - -	1,439.55	1,361,419	946	
ぼら	静岡	103.00	29,098	283
	千葉	748.40	208,776	279
	愛知	4,288.80	1,414,570	330
	- - - 合計 - - -	5,140.20	1,652,444	321
さんま	静岡	6,856.00	5,407,034	789
	北海道	28,951.90	25,448,150	879
	岩手	440.00	82,992	189
	宮城	6,902.00	1,334,314	193
	福島	7,688.00	1,415,442	184
	千葉	22,052.00	4,591,734	208
	東京	458.00	381,780	834
	大阪	12.00	2,520	210

生鮮

品名	産地	数量(kg)	金額(税込)	平均単価
- - - 合計	- - -	73,359.90	38,663,966	527
にぎす	愛知	4,039.50	2,515,125	623
	和歌山	68.00	10,710	158
- - - 合計	- - -	4,107.50	2,525,835	615
しいら	静岡	525.30	168,010	320
	千葉	437.70	132,217	302
	神奈川	562.70	127,258	226
	三重	8,094.90	2,729,537	337
	和歌山	433.00	108,666	251
- - - 合計	- - -	10,053.60	3,265,688	325
たちうお	静岡	1,888.70	2,216,189	1,173
	東京	291.10	283,069	972
	神奈川	1,696.30	1,116,588	658
	愛知	1,115.70	1,587,124	1,423
	兵庫	80.00	94,498	1,181
	和歌山	12,514.70	11,238,629	898
	山口	1.80	15,120	8,400
	徳島	50.00	57,750	1,155
	香川	633.50	393,053	620
	長崎	350.00	323,400	924
- - - 合計	- - -	18,621.80	17,325,420	930
まなかつお	静岡	55.20	110,124	1,995
	山口	364.60	659,402	1,809
	佐賀	40.60	92,902	2,288
- - - 合計	- - -	460.40	862,428	1,873
その他魚類	静岡	1,047.25	684,970	654
	北海道	24.00	12,231	510
	青森	18.50	3,700	200
	山形	50.40	30,649	608
	茨城	168.80	533,668	3,162
	千葉	9,669.90	2,574,284	266
	石川	114.00	51,552	452
	福井	85.00	69,300	815
	愛知	1,109.60	940,584	848
	京都	80.00	22,050	276
	兵庫	148.50	146,843	989
	和歌山	12.70	2,923	230
	鳥取	141.40	23,246	164
- - - 合計	- - -	12,670.05	5,096,000	402

生鮮

品名	産地	数量(kg)	金額(税込)	平均単価
雑魚	静 岡	4,738.85	1,559,986	329
	北海道	47.40	57,970	1,223
	青 森	14.00	12,914	922
	宮 城	59.00	91,560	1,552
	秋 田	64.50	68,040	1,055
	茨 城	2,345.00	566,307	241
	群 馬	100.00	256,400	2,564
	千 葉	114.16	379,992	3,329
	東 京	184.20	148,500	806
	神奈川	3,207.00	1,249,060	389
	新 潟	9.00	6,457	717
	石 川	12.00	8,190	683
	福 井	42.00	109,610	2,610
	長 野	101.50	30,922	305
	岐 阜	3,727.00	1,249,298	335
	愛 知	2,591.10	850,791	328
	三 重	10.10	4,650	460
	和歌山	15.20	5,680	374
	鳥 取	54.80	34,712	633
	山 口	34.30	27,300	796
福 岡	64.00	165,048	2,579	
長 崎	52.90	30,584	578	
鹿児島	1.00	1,207	1,207	
沖 縄	58.80	249,683	4,246	
- - - 合 計 - - -		17,647.81	7,164,861	406
にじます	静 岡	190.60	153,758	807
	長 野	654.90	489,095	747
	- - - 合 計 - - -		845.50	642,853
やまめ	東 京	14.20	7,454	525
	- - - 合 計 - - -		14.20	7,454
うなぎ	静 岡	7,635.15	9,058,243	1,186
	東 京	70.00	129,674	1,852
	愛 知	3.00	11,024	3,675
	- - - 合 計 - - -		7,708.15	9,198,941
あゆ	静 岡	1,953.90	2,766,079	1,416
	東 京	188.00	205,378	1,092
	長 野	10.50	16,852	1,605
	愛 知	326.80	479,320	1,467
	滋 賀	1,040.50	1,130,073	1,086
	和歌山	509.00	510,086	1,002
	徳 島	686.43	963,181	1,403
	高 知	8.20	21,840	2,663

生鮮

品名	産地	数量(kg)	金額(税込)	平均単価
- - - 合計	- - -	4,723.33	6,092,809	1,290
わかさぎ	北海道	225.00	76,541	340
	青森	24.00	16,694	696
	秋田	255.00	188,523	739
	茨城	48.00	26,144	545
	滋賀	21.00	16,296	776
- - - 合計	- - -	573.00	324,198	566
どじょう	秋田	3.00	4,724	1,575
	千葉	145.00	270,374	1,865
- - - 合計	- - -	148.00	275,098	1,859
その他淡水魚	長野	14.00	20,916	1,494
	滋賀	3.60	3,780	1,050
	徳島	13.20	10,604	803
- - - 合計	- - -	30.80	35,300	1,146
くるまえび	静岡	21.50	78,644	3,658
	埼玉	3.00	20,474	6,825
	神奈川	16.00	79,800	4,988
	山梨	6.00	27,300	4,550
	愛知	13.00	71,890	5,530
	愛媛	2.50	19,687	7,875
	鹿児島	306.00	1,932,102	6,314
- - - 合計	- - -	368.00	2,229,897	6,060
ブラックタイガー	愛知	50.00	71,659	1,433
	三重	141.00	284,333	2,017
- - - 合計	- - -	191.00	355,992	1,864
その他くるまえび	静岡	665.47	2,830,589	4,254
	千葉	88.50	544,948	6,158
	東京	34.30	112,052	3,267
	愛知	32.50	215,196	6,621
	和歌山	46.00	9,134	199
	鹿児島	204.70	714,972	3,493
沖縄	8.00	69,300	8,663	
- - - 合計	- - -	1,079.47	4,496,191	4,165
あまえび	静岡	40.00	75,600	1,890
	北海道	1,112.80	1,852,046	1,664
	石川	284.00	353,526	1,245

生鮮

品名	産地	数量(kg)	金額(税込)	平均単価
あまえび	愛知	142.51	320,987	2,252
	三重	14.40	36,288	2,520
- - - 合計	- - -	1,593.71	2,638,447	1,656
こえび	静岡	433.00	486,884	1,124
	富山	42.06	276,872	6,583
- - - 合計	- - -	475.06	763,756	1,608
いせえび	静岡	124.72	1,127,838	9,043
	千葉	130.20	644,891	4,953
	東京	313.30	665,935	2,126
	愛知	22.60	177,974	7,875
	三重	54.85	211,226	3,851
	大阪	22.60	168,482	7,455
- - - 合計	- - -	668.27	2,996,346	4,484
オマール	静岡	1.55	4,068	2,625
	千葉	53.90	143,804	2,668
	愛知	31.50	198,450	6,300
- - - 合計	- - -	86.95	346,322	3,983
その他えび	静岡	330.13	460,672	1,395
	宮城	0.50	2,100	4,200
	茨城	15.00	17,324	1,155
	東京	1,337.00	2,316,550	1,733
	愛知	1,527.10	1,755,808	1,150
	三重	120.00	168,261	1,402
	山口	110.00	132,195	1,202
	高知	2.00	5,460	2,730
- - - 合計	- - -	3,441.73	4,858,370	1,412
たらばがに	北海道	673.30	488,463	725
	栃木	50.40	441,000	8,750
	東京	43.10	42,072	976
	福岡	14.40	84,420	5,863
- - - 合計	- - -	781.20	1,055,955	1,352
ずわいがに	静岡	1.00	6,090	6,090
	北海道	1,759.20	1,080,237	614
	青森	723.20	3,732,538	5,161
	岩手	72.40	182,654	2,523
	宮城	115.10	358,048	3,111
	東京	4,344.40	2,530,327	582
	愛知	18.00	12,284	682
	大阪	29.60	20,832	704

生鮮

品名	産地	数量(kg)	金額(税込)	平均単価
ずわいがに	兵庫	130.52	593,847	4,550
	島根	752.60	2,929,842	3,893
- - - 合計	- - -	7,946.02	11,446,699	1,441
けがに	北海道	305.00	382,616	1,254
	東京	390.00	448,082	1,149
	愛知	58.00	80,216	1,383
- - - 合計	- - -	753.00	910,914	1,210
わたりがに	静岡	74.56	178,443	2,393
	青森	130.60	103,012	789
	秋田	45.50	97,754	2,148
	佐賀	65.00	148,572	2,286
- - - 合計	- - -	315.66	527,781	1,672
あさひがに	静岡	1.00	1,574	1,574
	東京	99.00	100,484	1,015
- - - 合計	- - -	100.00	102,058	1,021
しゃこ	静岡	0.18	94	522
	宮城	5.00	40,424	8,085
	愛知	130.70	385,211	2,947
	福岡	30.00	57,222	1,907
- - - 合計	- - -	165.88	482,951	2,911
その他かに	静岡	1,224.27	4,051,253	3,309
	青森	212.60	715,574	3,366
	宮城	20.00	42,000	2,100
	福島	78.90	41,925	531
	石川	6.00	1,680	280
	愛知	1,056.80	1,205,682	1,141
	大阪	17.00	11,602	682
	和歌山	33.90	12,283	362
	島根	17.60	78,853	4,480
	佐賀	176.00	18,942	108
	- - - 合計	- - -	2,843.07	6,179,794
こういか	静岡	17.30	14,226	822
- - - 合計	- - -	17.30	14,226	822
あおりいか	静岡	4.60	9,660	2,100
	鹿児島	12.30	29,703	2,415

生鮮

品名	産地	数量(kg)	金額(税込)	平均単価
- - - 合計	- - -	16.90	39,363	2,329
やりいか	愛知	31.20	11,466	368
	兵庫	246.00	177,488	721
- - - 合計	- - -	277.20	188,954	682
その他やりいか	静岡	617.40	459,878	745
	北海道	50.00	2,624	52
	宮城	1,568.00	403,461	257
	茨城	97.00	58,274	601
	愛知	95.80	301,644	3,149
	和歌山	15.00	13,124	875
	鳥取	102.00	193,094	1,893
	島根	1,260.00	637,346	506
	山口	829.00	1,670,119	2,015
	愛媛	957.00	1,218,202	1,273
	福岡	30.00	58,800	1,960
- - - 合計	- - -	5,621.20	5,016,566	892
するめいか	静岡	5,974.20	2,020,554	338
	北海道	130.00	145,992	1,123
	青森	90,425.00	30,687,574	339
	宮城	4,045.00	1,951,004	482
	千葉	210.00	61,950	295
	東京	1,560.00	477,434	306
	石川	725.00	309,750	427
	福井	250.00	131,250	525
	愛知	1,044.60	399,577	383
	三重	408.00	93,240	229
	和歌山	3.00	2,100	700
- - - 合計	- - -	104,774.80	36,280,425	346
あかいか	静岡	681.60	1,111,819	1,631
	愛知	8.40	4,410	525
	三重	21.00	7,874	375
	和歌山	15.00	15,750	1,050
	鳥取	108.00	194,248	1,799
	福岡	50.00	57,750	1,155
	長崎	183.00	1,022,482	5,587
	鹿児島	1,380.70	1,973,655	1,429
- - - 合計	- - -	2,447.70	4,387,988	1,793
その他いか	静岡	391.10	295,517	756
	北海道	915.60	556,730	608
	宮城	2,433.00	1,275,265	524
	神奈川	11.44	19,404	1,696

生鮮

品名	産地	数量(kg)	金額(税込)	平均単価
その他いか	富山	123.20	334,740	2,717
	愛知	199.90	149,809	749
	山口	119.30	59,818	501
	- - - 合計 - - -	4,193.54	2,691,283	642
まだこ	静岡	372.82	575,596	1,544
	北海道	590.80	820,766	1,389
	青森	106.30	93,468	879
	岩手	24.10	22,974	953
	宮城	816.20	1,603,967	1,965
	福島	629.00	601,528	956
	茨城	142.00	122,508	863
	東京	5,260.00	5,770,671	1,097
	石川	484.60	494,400	1,020
	岐阜	490.00	509,774	1,040
	愛知	462.50	574,957	1,243
	三重	15.50	21,596	1,393
	大阪	10.00	6,824	682
- - - 合計 - - -	9,403.82	11,219,029	1,193	
いいだこ	静岡	1.00	1,326	1,326
	愛知	62.90	16,820	267
	- - - 合計 - - -	63.90	18,146	284
その他たこ	静岡	524.35	612,058	1,167
	北海道	351.00	334,677	953
	岩手	32.00	13,440	420
	宮城	431.00	291,526	676
	福島	471.00	527,771	1,121
	千葉	10.00	8,400	840
	神奈川	160.00	80,850	505
	石川	534.60	343,810	643
	愛知	26.80	33,222	1,240
	兵庫	61.30	40,024	653
	岡山	10.00	3,150	315
	福岡	177.60	372,078	2,095
	- - - 合計 - - -	2,789.65	2,661,006	954
うに	静岡	156.30	1,757,802	11,246
	北海道	637.24	7,594,525	11,918
	岩手	2.40	22,050	9,188
	宮城	155.84	759,514	4,874
	埼玉	40.62	182,325	4,489
	千葉	98.55	459,266	4,660
	東京	11.40	63,210	5,545
	大阪	212.16	930,656	4,387
	和歌山	34.75	251,054	7,225

生鮮

品名	産地	数量(kg)	金額(税込)	平均単価
うに	山 口	120.00	30,240	252
	長 崎	48.00	243,600	5,075
	- - - 合 計 - - -	1,517.26	12,294,242	8,103
なまこ	石 川	84.00	110,250	1,313
	- - - 合 計 - - -	84.00	110,250	1,313
くじら	岩 手	51.70	151,998	2,940
	東 京	860.70	826,952	961
	石 川	17.20	27,930	1,624
	大 阪	29.50	93,870	3,182
	兵 庫	15.00	80,322	5,355
	山 口	6.00	18,900	3,150
	- - - 合 計 - - -	980.10	1,199,972	1,224
くらげ	広 島	42.00	51,660	1,230
	- - - 合 計 - - -	42.00	51,660	1,230
ほや	北海道	2.00	13,650	6,825
	青 森	48.00	4,032	84
	宮 城	155.40	122,754	790
	- - - 合 計 - - -	205.40	140,436	684
その他の水産動物類	福 岡	26.10	94,275	3,612
	- - - 合 計 - - -	26.10	94,275	3,612
あわび類	静 岡	118.20	249,572	2,111
	宮 城	49.10	429,857	8,755
	茨 城	4.50	27,404	6,090
	千 葉	306.27	1,655,282	5,405
	東 京	629.42	2,559,137	4,066
	福 井	73.30	450,132	6,141
	愛 知	96.40	319,517	3,314
	島 根	65.70	448,828	6,831
	山 口	6.00	31,500	5,250
	徳 島	18.00	81,900	4,550
	愛 媛	3.00	12,600	4,200
	長 崎	5.00	31,500	6,300
	- - - 合 計 - - -	1,374.89	6,297,229	4,580
	さざえ	静 岡	129.90	157,632
秋 田		6.00	4,410	735
山 形		72.00	52,920	735

生鮮

品名	産地	数量(kg)	金額(税込)	平均単価
さざえ	千葉	811.50	1,027,731	1,266
	石川	1,034.00	816,997	790
	福井	1,165.50	1,073,326	921
	愛知	19.50	14,594	748
	三重	187.60	242,809	1,294
	兵庫	10.00	10,500	1,050
	島根	160.00	161,696	1,011
	岡山	184.50	223,307	1,210
	山口	890.00	808,753	909
	長崎	265.00	275,149	1,038
	鹿児島	2.00	6,300	3,150
- - - 合計	- - -	4,937.50	4,876,124	988
その他新紐舌目	愛知	4.40	5,082	1,155
- - - 合計	- - -	4.40	5,082	1,155
ばい	北海道	1,195.00	1,577,087	1,320
	岩手	205.00	103,159	503
	宮城	333.00	333,500	1,002
	秋田	8.00	5,880	735
	山形	39.00	32,760	840
	福島	264.00	342,875	1,299
	茨城	15.50	6,756	436
	石川	687.80	559,137	813
	島根	45.00	18,900	420
	山口	195.00	93,446	479
	- - - 合計	- - -	2,987.30	3,073,500
ながらみ	静岡	50.00	28,874	577
	神奈川	54.00	88,620	1,641
	愛知	257.20	238,640	928
- - - 合計	- - -	361.20	356,134	986
その他巻貝	静岡	5.00	1,837	367
	石川	15.80	12,138	768
	山梨	18.00	60,480	3,360
	香川	12.00	3,780	315
- - - 合計	- - -	50.80	78,235	1,540
あかがい	静岡	52.00	78,748	1,514
	青森	24.00	16,904	704
	宮城	133.60	349,786	2,618
	埼玉	49.00	41,160	840
	千葉	390.00	594,296	1,524
	愛知	163.10	67,230	412
	兵庫	668.10	351,012	525

生鮮

品名	産地	数量(kg)	金額(税込)	平均単価
あかがい	山口	54.00	55,544	1,029
	福岡	20.00	16,800	840
	長崎	98.00	71,924	734
	大分	16.00	16,800	1,050
	- - - 合計 - - -		1,667.80	1,660,204
たいらがい	北海道	594.00	915,855	1,542
	岩手	12.00	17,640	1,470
	宮城	282.85	625,840	2,213
	東京	12.00	18,900	1,575
	愛知	555.40	493,297	888
	大阪	30.00	83,472	2,782
	兵庫	244.00	37,566	154
	大分	10.00	26,250	2,625
- - - 合計 - - -		1,740.25	2,218,820	1,275
その他いがい	愛知	151.40	74,321	491
	- - - 合計 - - -		151.40	74,321
ほたてがい	北海道	3,011.50	3,246,485	1,078
	青森	913.25	861,406	943
	岩手	785.30	1,716,970	2,186
	宮城	4,087.80	3,397,557	831
	東京	608.00	602,474	991
- - - 合計 - - -		9,405.85	9,824,892	1,045
かき	静岡	42.80	18,952	443
	北海道	214.50	797,419	3,718
	岩手	236.00	91,980	390
	宮城	44.00	35,173	799
	秋田	27.00	12,600	467
	山形	1,045.00	60,374	58
	東京	47.50	16,904	356
	愛知	524.00	321,560	614
	三重	456.00	103,948	228
	兵庫	11.90	46,830	3,935
	大分	352.30	189,537	538
	宮崎	256.00	252,104	985
- - - 合計 - - -		3,257.00	1,947,381	598
あおやぎ	千葉	403.20	762,327	1,891
	愛知	2.80	4,410	1,575
- - - 合計 - - -		406.00	766,737	1,889
ばかがい	北海道	30.00	9,448	315

生鮮

品名	産地	数量(kg)	金額(税込)	平均単価
ばかがい	福 島	277.70	156,678	564
	千 葉	298.00	313,844	1,053
	愛 知	123.40	208,104	1,686
	山 口	20.00	25,200	1,260
	- - - 合 計 - - -	749.10	713,274	952
あさり	静 岡	72,310.82	38,246,117	529
	北海道	1.60	29,400	18,375
	東 京	5,020.00	1,686,300	336
	愛 知	134.30	174,064	1,296
	- - - 合 計 - - -	77,466.72	40,135,881	518
はまぐり	静 岡	2.00	4,830	2,415
	千 葉	107.00	107,990	1,009
	三 重	1,489.45	815,093	547
	島 根	49.80	104,538	2,099
	- - - 合 計 - - -	1,648.25	1,032,451	626
その他あさり・はまぐり	千 葉	1,445.00	712,997	493
	東 京	60.00	26,774	446
	愛 知	2,160.00	1,159,022	537
	- - - 合 計 - - -	3,665.00	1,898,793	518
しじみ	静 岡	377.00	117,862	313
	北海道	366.00	376,424	1,028
	青 森	744.00	826,746	1,111
	宮 城	57.00	57,786	1,014
	埼 玉	108.00	13,860	128
	東 京	19.00	12,494	658
	愛 知	712.00	325,706	457
	三 重	5,661.00	2,477,942	438
	島 根	306.30	219,704	717
	山 口	560.00	251,207	449
	- - - 合 計 - - -	8,910.30	4,679,731	525
その他二枚貝	静 岡	18.00	38,430	2,135
	北海道	10.00	10,500	1,050
	宮 城	5.00	2,887	577
	茨 城	6.00	2,834	472
	山 梨	6.00	20,160	3,360
	愛 知	1,576.60	996,982	632
	三 重	336.00	321,396	957
	兵 庫	50.00	23,100	462
	香 川	61.00	77,802	1,275
	愛 媛	84.00	61,214	729
	長 崎	36.00	126,000	3,500

生鮮

品名	産地	数量(kg)	金額(税込)	平均単価
- - - 合計	- - -	2,188.60	1,681,305	768
こんぶ	北海道	20.00	26,774	1,339
	岩手	88.00	32,336	367
	宮城	556.00	202,107	364
	神奈川	1,598.40	753,844	472
	三重	1,009.70	419,192	415
- - - 合計	- - -	3,272.10	1,434,253	438
わかめ	静岡	1,218.15	312,943	257
	岩手	9.00	14,174	1,575
	宮城	4,506.80	3,281,837	728
	福島	20.00	2,100	105
	千葉	546.00	512,654	939
	東京	108.00	107,724	997
	新潟	2.70	1,322	490
	石川	4.00	6,300	1,575
	愛知	2,604.00	636,529	244
	三重	195.60	115,116	589
	兵庫	120.00	70,560	588
	山口	485.00	260,070	536
福岡	3.00	1,574	525	
- - - 合計	- - -	9,822.25	5,322,903	542
のり	静岡	2,530.20	1,242,966	491
	熊本	20.00	11,548	577
- - - 合計	- - -	2,550.20	1,254,514	492
ひじき	静岡	14.50	54,021	3,726
	神奈川	170.00	98,173	577
	三重	427.35	306,246	717
	山口	375.00	203,490	543
- - - 合計	- - -	986.85	661,930	671
もずく	山形	12.00	5,354	446
	千葉	444.00	151,408	341
	石川	171.00	134,653	787
	愛知	1,118.20	497,869	445
	三重	276.00	131,278	476
	広島	339.60	188,806	556
	山口	396.00	133,874	338
- - - 合計	- - -	2,756.80	1,243,242	451
その他海藻	北海道	40.00	46,200	1,155
	愛知	251.00	73,914	294

生鮮

品名	産地	数量(kg)	金額(税込)	平均単価
その他海藻	三 重	20.00	14,700	735
	山 口	11.00	28,866	2,624
	福 岡	509.20	460,024	903
	熊 本	1,180.00	485,770	412
	沖 縄	15.00	48,559	3,237
- - - 合 計 - - -		2,026.20	1,158,033	572
生鮮	合 計	1,363,784.08	848,155,733	622

冷凍

品名	産地	数量(kg)	金額(税込)	平均単価
ほんまぐろ	静岡	1,811.25	5,796,432	3,200
	神奈川	357.60	744,712	2,083
	山梨	182.80	1,132,446	6,195
- - - 合計	- - -	2,351.65	7,673,590	3,263
きわだ	静岡	22,520.20	22,030,620	978
	- - - 合計	- - -	22,520.20	22,030,620
めばち	静岡	273,788.82	234,493,730	856
	宮城	278.00	606,310	2,181
	東京	1,493.90	2,106,568	1,410
	神奈川	15,624.50	22,320,009	1,429
- - - 合計	- - -	291,185.22	259,526,617	891
びんなが	静岡	12,879.80	11,839,903	919
	宮城	124.00	247,380	1,995
- - - 合計	- - -	13,003.80	12,087,283	930
いんどまぐろ	静岡	19,344.30	14,564,554	753
	東京	1,270.20	1,600,830	1,260
	神奈川	7,863.10	15,181,869	1,931
- - - 合計	- - -	28,477.60	31,347,253	1,101
その他まぐろ	静岡	19,160.14	17,995,334	939
	宮城	2,489.00	1,060,390	426
	群馬	38.00	104,580	2,752
	神奈川	328.00	383,978	1,171
	愛知	7,539.00	13,408,000	1,778
	大阪	188.30	535,594	2,844
- - - 合計	- - -	29,742.44	33,487,876	1,126
かじき	静岡	3,096.00	3,134,883	1,013
	宮城	102.00	112,770	1,106
	愛知	44.00	60,900	1,384
- - - 合計	- - -	3,242.00	3,308,553	1,021
かつお	静岡	19,453.80	17,892,584	920
	- - - 合計	- - -	19,453.80	17,892,584
しろさけ	静岡	498.01	1,084,302	2,177

冷凍

品名	産地	数量(kg)	金額(税込)	平均単価
しろさけ	北海道	3,275.00	1,941,053	593
	宮 城	10.00	4,304	430
	東 京	2,364.00	1,224,508	518
	神奈川	1,570.68	2,250,962	1,433
	愛 知	100.00	49,350	494
	三 重	376.00	197,400	525
	- - - 合 計 - - -		8,193.69	6,751,879
ぎんざけ	静 岡	2,945.00	2,325,551	790
	宮 城	317.00	259,812	820
	千 葉	1,310.00	757,248	578
	東 京	30,685.00	19,021,513	620
	愛 知	561.50	531,720	947
	三 重	6,181.00	3,524,474	570
	大 阪	144.00	113,400	788
- - - 合 計 - - -		42,143.50	26,533,718	630
べにざけ	北海道	232.00	191,100	824
	東 京	1,565.80	1,548,523	989
	三 重	68.04	52,149	766
- - - 合 計 - - -		1,865.84	1,791,772	960
ますのすけ	東 京	145.00	132,718	915
	- - - 合 計 - - -		145.00	132,718
その他さけ	静 岡	29.52	38,064	1,289
	北海道	6.00	9,450	1,575
	東 京	358.00	449,820	1,256
	愛 知	27.00	30,711	1,137
	三 重	427.50	246,876	577
- - - 合 計 - - -		848.02	774,921	914
ます	静 岡	722.25	614,383	851
	北海道	123.80	41,463	335
	千 葉	30.00	22,050	735
	東 京	14,699.00	8,928,762	607
	愛 知	210.00	79,380	378
	三 重	1,650.00	1,421,166	861
	兵 庫	19.20	20,160	1,050
- - - 合 計 - - -		17,454.25	11,127,364	638
その他ます	東 京	1,249.00	760,712	609
	三 重	1,560.00	1,496,236	959
	- - - 合 計 - - -		2,809.00	2,256,948

冷凍

品名	産地	数量(kg)	金額(税込)	平均単価
まいわし	青森	130.00	32,340	249
	千葉	56.00	29,836	533
	東京	285.00	70,492	247
	神奈川	60.00	35,910	599
	- - - 合計	531.00	168,578	317
その他いわし	愛知	60.00	46,200	770
- - - 合計	- - -	60.00	46,200	770
しらす	静岡	439.30	1,251,294	2,848
	東京	3.00	9,450	3,150
	- - - 合計	442.30	1,260,744	2,850
このしろ	三重	150.00	157,500	1,050
- - - 合計	- - -	150.00	157,500	1,050
にしん	北海道	24.00	33,390	1,391
- - - 合計	- - -	24.00	33,390	1,391
あじ	静岡	52.17	68,420	1,311
	宮城	250.00	301,874	1,207
	千葉	75.00	38,324	511
	東京	2,933.00	1,010,085	344
	神奈川	120.00	46,094	384
	愛知	3,128.00	1,228,696	393
	三重	248.00	100,128	404
	兵庫	135.60	99,666	735
	- - - 合計	6,941.77	2,893,287	417
その他あじ	愛知	6.00	16,800	2,800
- - - 合計	- - -	6.00	16,800	2,800
さば	静岡	887.10	659,782	744
	北海道	50.00	34,124	682
	青森	250.00	143,938	576
	宮城	4,448.40	2,672,911	601
	茨城	170.00	78,540	462
	千葉	2,590.00	994,244	384
	東京	12,279.60	6,718,606	547
	神奈川	80.00	41,160	515
	愛知	5,257.00	2,667,490	507
	三重	11,190.00	6,562,486	586

冷凍

品名	産地	数量(kg)	金額(税込)	平均単価
さば	大 阪	637.00	214,441	337
	兵 庫	336.20	351,593	1,046
	香 川	15.00	5,827	388
	- - - 合 計 - - -	38,190.30	21,145,142	554
ぶり	東 京	535.50	393,378	735
	石 川	63.70	40,130	630
	大 阪	220.00	110,040	500
	和歌山	102.20	35,412	346
	長 崎	238.00	172,820	726
	- - - 合 計 - - -	1,159.40	751,780	648
ひらまさ	東 京	30.00	36,222	1,207
	- - - 合 計 - - -	30.00	36,222	1,207
ひらめ	東 京	280.00	191,100	683
	三 重	32.00	57,120	1,785
	- - - 合 計 - - -	312.00	248,220	796
その他かれい	静 岡	109.88	236,650	2,154
	宮 城	1,300.00	544,740	419
	東 京	9,962.00	6,773,164	680
	石 川	20.00	22,050	1,103
	愛 知	608.00	387,120	637
	三 重	1,348.00	925,466	687
	兵 庫	0.00	0	
	鳥 取	6.00	4,536	756
- - - 合 計 - - -	13,353.88	8,893,726	666	
たら	静 岡	107.10	218,209	2,037
	東 京	392.75	316,829	807
	愛 知	60.00	51,446	857
	- - - 合 計 - - -	559.85	586,484	1,048
すけそうたら	宮 城	20.00	8,400	420
	- - - 合 計 - - -	20.00	8,400	420
メルルーサ	静 岡	57.28	134,523	2,349
	東 京	447.00	442,288	989
	愛 知	826.00	967,352	1,171
	- - - 合 計 - - -	1,330.28	1,544,163	1,161

冷凍

品名	産地	数量(kg)	金額(税込)	平均単価
その他たら	静 岡	27.70	27,624	997
	東 京	4,210.20	2,158,448	513
	愛 知	462.36	281,290	608
	- - - 合 計 - - -	4,700.26	2,467,362	525
ぎんだら	静 岡	5.76	17,640	3,063
	福 島	3,107.16	4,488,212	1,444
	東 京	605.48	883,478	1,459
	愛 知	264.00	429,660	1,628
	三 重	997.92	1,557,420	1,561
	- - - 合 計 - - -	4,980.32	7,376,410	1,481
れんこだい	埼 玉	60.00	40,950	683
	東 京	120.00	78,748	656
	- - - 合 計 - - -	180.00	119,698	665
その他たい	静 岡	150.94	114,518	759
	東 京	674.00	439,210	652
	愛 知	50.00	31,500	630
	- - - 合 計 - - -	874.94	585,228	669
さわら	静 岡	150.02	164,335	1,095
	東 京	5,769.00	3,555,664	616
	愛 知	872.00	634,073	727
	三 重	752.00	361,704	481
	兵 庫	213.40	166,860	782
	鳥 取	145.00	190,312	1,312
	山 口	398.00	257,040	646
	- - - 合 計 - - -	8,299.42	5,329,988	642
めぬけ	静 岡	11.70	11,787	1,007
	宮 城	1,868.05	1,219,437	653
	東 京	3,560.80	3,134,527	880
	愛 知	286.00	209,044	731
	三 重	2,457.00	1,246,698	507
	兵 庫	28.80	33,264	1,155
	- - - 合 計 - - -	8,212.35	5,854,757	713
めばる	愛 知	12.00	14,908	1,242
- - - 合 計 - - -	12.00	14,908	1,242	
いぼたい	静 岡	56.40	55,606	986
	東 京	734.00	508,356	693

冷凍

品名	産地	数量(kg)	金額(税込)	平均単価
いぼたい	愛知	98.00	80,430	821
- - - 合計	- - -	888.40	644,392	725
あなご	静岡	68.00	234,780	3,453
	宮城	26.88	41,328	1,538
	東京	554.80	1,233,224	2,223
	岐阜	139.20	379,680	2,728
	愛知	191.00	380,394	1,992
	大阪	60.00	75,600	1,260
	山口	4.50	9,450	2,100
	長崎	20.00	32,550	1,628
- - - 合計	- - -	1,064.38	2,387,006	2,243
ほっけ	静岡	116.00	50,546	436
	北海道	24,218.10	3,474,486	143
	宮城	1,671.15	886,924	531
	栃木	1,806.80	521,713	289
	東京	96.00	64,574	673
	愛知	1,147.00	331,196	289
- - - 合計	- - -	29,055.05	5,329,439	183
あまだい	東京	80.00	97,124	1,214
- - - 合計	- - -	80.00	97,124	1,214
きんめだい	宮城	380.00	431,858	1,136
	東京	2,041.00	1,636,555	802
- - - 合計	- - -	2,421.00	2,068,413	854
いとよりだい	東京	20.00	22,048	1,102
	愛知	6.00	7,034	1,172
- - - 合計	- - -	26.00	29,082	1,119
こち	東京	6.00	6,824	1,137
- - - 合計	- - -	6.00	6,824	1,137
さより	愛知	78.00	258,720	3,317
- - - 合計	- - -	78.00	258,720	3,317
むつ	静岡	73.74	110,510	1,499
	宮城	10.00	23,100	2,310
	東京	852.50	1,678,223	1,969
	神奈川	270.00	612,150	2,267

冷凍

品名	産地	数量(kg)	金額(税込)	平均単価
むつ	愛知	20.00	44,100	2,205
- - - 合計	- - -	1,226.24	2,468,083	2,013
その他ふぐ	山口	10.00	10,290	1,029
- - - 合計	- - -	10.00	10,290	1,029
さんま	北海道	780.00	107,467	138
	宮城	12,793.25	2,659,514	208
	茨城	90.00	17,477	194
	東京	294.00	109,620	373
	神奈川	271.50	275,572	1,015
	愛知	30.00	32,550	1,085
- - - 合計	- - -	14,258.75	3,202,200	225
にぎす	愛知	83.00	89,502	1,078
- - - 合計	- - -	83.00	89,502	1,078
しいら	宮城	490.00	246,960	504
	神奈川	19.00	17,088	899
- - - 合計	- - -	509.00	264,048	519
たちうお	静岡	138.60	99,788	720
	東京	5,533.00	2,247,817	406
	愛知	109.00	117,494	1,078
	三重	270.00	93,604	347
	兵庫	58.00	54,810	945
	徳島	5.00	7,350	1,470
- - - 合計	- - -	6,113.60	2,620,863	429
まなかつお	東京	90.00	103,950	1,155
- - - 合計	- - -	90.00	103,950	1,155
その他魚類	静岡	45.40	131,124	2,888
	岩手	16.00	20,160	1,260
	宮城	5.00	4,724	945
	東京	4,429.04	3,531,700	797
	愛知	2,638.00	1,855,866	704
	三重	1,529.00	1,618,233	1,058
	鳥取	1,960.00	1,426,362	728
	山口	445.50	395,262	887
	徳島	475.00	618,444	1,302
- - - 合計	- - -	11,542.94	9,601,875	832

冷凍

品名	産地	数量(kg)	金額(税込)	平均単価
雑魚	東 京	863.00	558,472	647
	愛 知	68.00	100,243	1,474
	- - - 合 計 - - -	931.00	658,715	708
うなぎ	静 岡	14,874.30	69,387,598	4,665
	茨 城	1,892.00	2,604,045	1,376
	東 京	17,730.80	27,214,123	1,535
	愛 知	400.00	911,396	2,278
	大 阪	1,826.00	2,140,207	1,172
- - - 合 計 - - -	36,723.10	102,257,369	2,785	
あゆ	東 京	220.00	347,022	1,577
	- - - 合 計 - - -	220.00	347,022	1,577
わかさぎ	東 京	1,240.00	452,432	365
	- - - 合 計 - - -	1,240.00	452,432	365
ブラックタイガー	静 岡	275.00	448,915	1,632
	千 葉	43.20	39,060	904
	東 京	15,499.60	15,428,549	995
	岐 阜	517.60	435,852	842
	愛 知	2,729.32	3,112,628	1,140
	三 重	242.80	380,036	1,565
	兵 庫	12.00	5,418	452
- - - 合 計 - - -	19,319.52	19,850,458	1,027	
その他くるまえび	東 京	549.00	1,293,704	2,356
	愛 知	898.00	1,534,626	1,709
	- - - 合 計 - - -	1,447.00	2,828,330	1,955
あまえび	千 葉	1,680.00	2,694,510	1,604
	東 京	3,953.00	4,547,297	1,150
	神奈川	204.00	476,910	2,338
	愛 知	180.00	257,670	1,432
	三 重	354.00	993,080	2,805
	兵 庫	605.00	1,900,604	3,141
- - - 合 計 - - -	6,976.00	10,870,071	1,558	
こえび	静 岡	491.00	1,939,810	3,951
	愛 知	70.00	32,340	462
	- - - 合 計 - - -	561.00	1,972,150	3,515

冷凍

品名	産地	数量(kg)	金額(税込)	平均単価
いせえび	静 岡	90.00	283,500	3,150
	東 京	158.00	503,790	3,189
	愛 知	36.30	93,397	2,573
	三 重	143.00	317,520	2,220
	- - - 合 計 - - -	427.30	1,198,207	2,804
その他えび	静 岡	191.20	785,712	4,109
	宮 城	149.93	404,074	2,695
	東 京	31,266.90	40,400,296	1,292
	神奈川	96.00	201,600	2,100
	岐 阜	5,931.60	5,665,175	955
	愛 知	21,670.90	38,649,898	1,783
	三 重	12,566.70	13,739,846	1,093
	大 阪	2,113.20	2,598,748	1,230
- - - 合 計 - - -	73,986.43	102,445,349	1,385	
たらばがに	静 岡	642.34	1,793,908	2,793
	北海道	16.00	46,200	2,888
	茨 城	38.40	107,100	2,789
	東 京	402.40	378,210	940
	愛 知	87.00	289,316	3,325
	福 岡	68,669.04	130,480,295	1,900
	- - - 合 計 - - -	69,855.18	133,095,029	1,905
ずわいがに	静 岡	790.00	2,101,524	2,660
	北海道	279.00	255,566	916
	岩 手	161.60	403,410	2,496
	宮 城	19.40	29,820	1,537
	東 京	7,529.62	10,752,041	1,428
	神奈川	341.90	369,993	1,082
	福 井	42.00	62,682	1,492
	愛 知	1,915.17	2,793,079	1,458
	三 重	477.00	673,570	1,412
	大 阪	139.77	219,018	1,567
	鳥 取	2,001.60	4,530,912	2,264
	島 根	1,737.60	3,017,846	1,737
	福 岡	9,145.20	10,154,780	1,110
	- - - 合 計 - - -	24,579.86	35,364,241	1,439
けがに	東 京	12.00	15,750	1,313
	愛 知	8.00	20,160	2,520
	- - - 合 計 - - -	20.00	35,910	1,796
わたりがに	東 京	120.00	69,426	579
	愛 知	2,844.00	1,635,470	575

冷凍

品名	産地	数量(kg)	金額(税込)	平均単価
- - - 合計	- - -	2,964.00	1,704,896	575
その他かに	東京	102.00	87,864	861
	愛知	128.00	129,822	1,014
- - - 合計	- - -	230.00	217,686	946
こういか	静岡	1,624.00	2,751,616	1,694
	茨城	6.00	8,820	1,470
	東京	2,840.40	5,546,242	1,953
	愛知	36.00	10,962	305
	三重	868.00	1,350,508	1,556
	大阪	450.00	134,916	300
	兵庫	14.00	8,820	630
	徳島	287.00	317,604	1,107
- - - 合計	- - -	6,125.40	10,129,488	1,654
あおりいか	東京	322.00	332,450	1,032
- - - 合計	- - -	322.00	332,450	1,032
やりいか	静岡	1,007.00	681,501	677
	茨城	17.00	17,324	1,019
	東京	452.00	285,096	631
	愛知	49.20	75,348	1,531
	三重	50.00	40,422	808
	大阪	1,125.00	1,380,582	1,227
	福岡	406.40	619,068	1,523
- - - 合計	- - -	3,106.60	3,099,341	998
するめいか	静岡	300.00	96,072	320
	青森	1,496.00	385,350	258
	宮城	92.00	260,504	2,832
	茨城	2,851.00	2,196,430	770
	千葉	2,177.50	896,796	412
	東京	2,900.50	1,514,824	522
	神奈川	746.20	1,213,456	1,626
- - - 合計	- - -	10,563.20	6,563,432	621
あかいか	青森	674.00	395,532	587
	茨城	1,216.80	737,034	606
	千葉	2,170.00	1,080,544	498
	東京	50.00	18,374	367
	兵庫	60.00	25,200	420
- - - 合計	- - -	4,170.80	2,256,684	541

冷凍

品名	産地	数量(kg)	金額(税込)	平均単価
その他いか	静 岡	54.63	47,914	877
	青 森	7,630.30	3,308,579	434
	秋 田	150.00	307,114	2,047
	千 葉	1,835.00	799,612	436
	東 京	614.00	704,862	1,148
	石 川	9,569.50	3,451,703	361
	愛 知	132.00	138,600	1,050
	三 重	965.00	1,308,438	1,356
	大 阪	10.00	11,024	1,102
	徳 島	56.00	82,320	1,470
	福 岡	10.00	11,654	1,165
沖 縄	1,316.60	1,773,268	1,347	
- - - 合 計 - - -		22,343.03	11,945,088	535
まだこ	静 岡	12,305.50	14,736,511	1,198
	青 森	13.60	11,424	840
	茨 城	330.00	534,448	1,620
	東 京	12,064.00	7,001,759	580
	愛 知	140.00	246,746	1,762
	三 重	586.00	944,036	1,611
	大 阪	5,065.20	3,330,801	658
	徳 島	384.00	467,964	1,219
- - - 合 計 - - -		30,888.30	27,273,689	883
いいだこ	静 岡	186.00	152,610	820
	- - - 合 計 - - -		186.00	152,610
あわび類	山 梨	16.00	63,840	3,990
	- - - 合 計 - - -		16.00	63,840
ばい	宮 城	48.00	125,368	2,612
	東 京	10.00	15,224	1,522
	- - - 合 計 - - -		58.00	140,592
その他いがい	東 京	130.00	85,046	654
	- - - 合 計 - - -		130.00	85,046
ほたてがい	静 岡	36.00	79,380	2,205
	北海道	4,080.00	2,380,654	583
	青 森	90.00	173,560	1,928
	宮 城	78.00	175,350	2,248
	東 京	16,521.00	14,327,942	867
	神奈川	26.40	20,790	788

冷凍

品名	産地	数量(kg)	金額(税込)	平均単価
ほたてがい	愛知	7,000.00	5,836,936	834
- - - 合計	- - -	27,831.40	22,994,612	826
かき	東京	20.00	16,800	840
	広島	60.00	53,544	892
- - - 合計	- - -	80.00	70,344	879
ばかがい	東京	114.40	210,200	1,837
- - - 合計	- - -	114.40	210,200	1,837
あさり	東京	2,710.00	1,694,898	625
	愛知	1,080.00	709,998	657
- - - 合計	- - -	3,790.00	2,404,896	635
その他二枚貝	静岡	105.00	200,550	1,910
	東京	343.00	617,060	1,799
- - - 合計	- - -	448.00	817,610	1,825
もずく	愛知	408.00	247,586	607
	沖縄	612.00	164,842	269
- - - 合計	- - -	1,020.00	412,428	404
その他食品	静岡	1,953.00	2,145,023	1,098
	愛知	675.00	691,416	1,024
- - - 合計	- - -	2,628.00	2,836,439	1,079
冷凍	合計	994,559.96	1,030,531,148	1,036

塩蔵加工

品名	産地	数量(kg)	金額(税込)	平均単価
かずのこ	北海道	119.60	1,522,080	12,726
	青森	2.40	13,860	5,775
	宮城	4.80	14,742	3,071
	東京	25.40	94,058	3,703
	神奈川	335.00	1,306,030	3,899
	愛知	66.00	70,242	1,064
	- - - 合計	- - -	553.20	3,021,012
すじこ	青森	100.80	137,966	1,369
	東京	6.00	88,200	14,700
	- - - 合計	- - -	106.80	226,166
いくら	北海道	405.00	3,031,348	7,485
	青森	18.00	400,680	22,260
	岩手	21.60	131,544	6,090
	宮城	82.60	69,384	840
	埼玉	132.00	783,090	5,933
	千葉	473.60	491,398	1,038
	東京	1,136.80	15,483,926	13,621
	神奈川	6.00	25,200	4,200
	大阪	40.00	48,300	1,208
	福岡	1,074.00	1,078,241	1,004
- - - 合計	- - -	3,389.60	21,543,111	6,356
たらこ	北海道	200.60	434,594	2,166
	千葉	27.00	57,172	2,117
	東京	395.60	711,687	1,799
	愛知	80.00	201,600	2,520
	山口	54.00	102,060	1,890
	福岡	593.00	1,774,278	2,992
	- - - 合計	- - -	1,350.20	3,281,391
その他魚卵	東京	934.92	727,898	779
	神奈川	15.20	162,372	10,682
	- - - 合計	- - -	950.12	890,270
白子	山形	24.00	35,594	1,483
	- - - 合計	- - -	24.00	35,594
塩さけ	静岡	19,809.50	13,467,499	680
	北海道	10,396.70	6,625,608	637
	青森	16.00	12,600	788
	宮城	7,809.50	5,950,218	762

塩蔵加工

品名	産地	数量(kg)	金額(税込)	平均単価
塩さけ	茨城	320.00	267,456	836
	千葉	20,432.00	13,917,960	681
	東京	17,102.50	11,344,719	663
	愛知	1,216.00	801,108	659
	三重	13,392.00	9,022,188	674
- - - 合計	- - -	90,494.20	61,409,356	679
塩ます	静岡	424.00	278,880	658
	北海道	455.50	450,486	989
	千葉	200.00	157,500	788
	東京	457.50	338,834	741
- - - 合計	- - -	1,537.00	1,225,700	797
塩さば	静岡	17.46	25,971	1,487
	北海道	210.00	112,452	535
	青森	36.40	194,448	5,342
	千葉	5,936.42	5,372,894	905
	東京	621.00	1,084,480	1,746
	愛知	180.00	139,856	777
	大阪	164.32	92,526	563
	山口	81.00	101,492	1,253
- - - 合計	- - -	7,246.60	7,124,119	983
塩さんま	静岡	6,105.40	1,194,838	196
	北海道	1,833.50	1,247,873	681
- - - 合計	- - -	7,938.90	2,442,711	308
塩辛	静岡	3,108.29	3,320,779	1,068
	北海道	203.52	298,032	1,464
	青森	1,475.60	417,852	283
	宮城	3,976.20	3,977,655	1,000
	東京	36.60	40,666	1,111
	神奈川	361.36	700,410	1,938
- - - 合計	- - -	9,161.57	8,755,394	956
開干	静岡	67,165.29	36,796,004	548
	北海道	188.00	152,040	809
	青森	9.20	20,662	2,246
	福島	339.20	516,086	1,521
	茨城	13,780.00	9,374,143	680
	千葉	2,441.28	1,798,821	737
	東京	679.80	450,680	663
	神奈川	68.00	155,610	2,288
	愛知	9.00	50,400	5,600
	三重	84.00	25,200	300
	大阪	30.56	26,292	860

塩蔵加工

品名	産地	数量(kg)	金額(税込)	平均単価
開干	島根	82.64	104,832	1,269
	山口	2,614.60	2,919,062	1,116
	福岡	24.00	27,720	1,155
	佐賀	12.00	8,190	683
	長崎	153.00	192,780	1,260
- - - 合計 - - -		87,680.57	52,618,522	600
燻製	静岡	181.20	31,710	175
	東京	245.42	564,708	2,301
	愛知	1,410.00	2,298,438	1,630
	大阪	1,020.00	594,090	582
- - - 合計 - - -		2,856.62	3,488,946	1,221
塩干	静岡	1,756.90	7,058,985	4,018
	北海道	682.40	969,360	1,421
	青森	424.00	281,776	665
	岩手	2,329.20	1,111,241	477
	宮城	6,687.40	5,470,364	818
	茨城	4.00	30,450	7,613
	千葉	650.00	501,162	771
	東京	6,108.30	3,898,780	638
	富山	42.00	56,540	1,346
	石川	177.20	209,104	1,180
	愛知	4,809.00	3,308,284	688
	三重	626.80	650,064	1,037
	滋賀	42.00	42,394	1,009
	兵庫	474.40	578,592	1,220
	鳥取	12.80	40,488	3,163
	島根	60.00	42,524	709
	広島	74.00	59,220	800
	山口	128.60	263,234	2,047
	徳島	588.00	580,964	988
	香川	200.00	225,750	1,129
愛媛	364.80	327,348	897	
福岡	496.60	471,325	949	
- - - 合計 - - -		26,738.40	26,177,949	979
素干	静岡	877.51	755,029	860
	北海道	203.60	331,000	1,626
	宮城	1.80	7,717	4,287
	茨城	1,672.00	1,009,296	604
	東京	2,222.60	1,079,639	486
	新潟	156.66	255,183	1,629
	福井	7.00	9,554	1,365
	愛知	799.20	354,270	443
	大阪	818.20	962,472	1,176
	山口	1,910.40	977,497	512
	福岡	190.80	211,490	1,108
	大分	692.00	847,770	1,225

塩蔵加工

品名	産地	数量(kg)	金額(税込)	平均単価
- - - 合計	- - -	9,551.77	6,800,917	712
丸干	北海道	48.00	33,600	700
	青森	28.20	39,196	1,390
	岩手	594.00	536,122	903
	宮城	0.80	3,674	4,593
	千葉	7,438.00	3,355,509	451
	東京	57.12	223,020	3,904
	愛知	213.70	136,593	639
	三重	173.00	46,094	266
	山口	4.00	7,560	1,890
	福岡	14.00	27,720	1,980
	大分	328.80	352,730	1,073
- - - 合計	- - -	8,899.62	4,761,818	535
煮干	静岡	45,616.00	61,897,689	1,357
	青森	1,322.92	3,292,585	2,489
	茨城	80.00	52,920	662
	千葉	1,377.00	1,783,316	1,295
	東京	1,530.00	2,241,401	1,465
	愛知	10,900.80	11,822,490	1,085
	三重	351.38	444,631	1,265
	大阪	609.40	847,747	1,391
	兵庫	1,550.30	1,907,660	1,231
	広島	328.50	523,159	1,593
	香川	531.20	749,070	1,410
	愛媛	30.00	302,400	10,080
	福岡	760.04	1,121,336	1,475
- - - 合計	- - -	64,987.54	86,986,404	1,339
揚物	静岡	8,739.90	4,460,547	510
	青森	5.00	2,887	577
	岩手	894.00	405,452	454
	宮城	5,248.40	4,416,343	841
	福島	123.80	95,636	773
	茨城	220.00	69,300	315
	東京	109.00	52,037	477
	神奈川	95.40	122,631	1,285
	新潟	4,471.00	2,726,182	610
	石川	1,445.00	675,600	468
	岐阜	68.00	22,635	333
	愛知	10,136.40	18,835,064	1,858
	三重	762.45	309,061	405
	京都	5,005.20	3,252,452	650
	兵庫	752.30	359,696	478
	岡山	1,329.40	764,224	575
	福岡	46.80	33,169	709
長崎	116.00	152,918	1,318	
鹿児島	66.10	249,732	3,778	

塩蔵加工

品名	産地	数量(kg)	金額(税込)	平均単価
- - - 合計	- - -	39,634.15	37,005,566	934
はんぺん	静岡	13,191.60	5,254,908	398
	東京	60.00	42,210	704
	新潟	1,039.00	542,180	522
	石川	2.00	1,680	840
	愛知	279.70	166,363	595
- - - 合計	- - -	14,572.30	6,007,341	412
練製品	静岡	11,504.83	16,478,005	1,432
	北海道	32.00	91,350	2,855
	宮城	3,017.10	2,660,567	882
	秋田	53.00	132,315	2,497
	福島	140.00	72,195	516
	東京	2,133.00	2,862,036	1,342
	神奈川	912.00	1,026,334	1,125
	新潟	3,828.50	2,267,354	592
	石川	1,119.00	1,125,598	1,006
	岐阜	24.00	7,808	325
	愛知	15,832.80	8,979,483	567
	三重	1,722.40	901,942	524
	京都	14.00	22,046	1,575
	大阪	314.32	668,528	2,127
	兵庫	5,890.00	2,106,224	358
	島根	420.00	242,534	577
	岡山	65.00	82,422	1,268
広島	462.00	590,569	1,278	
鹿児島	11.40	29,326	2,572	
- - - 合計	- - -	47,495.35	40,346,636	849
湯煮品	静岡	21,052.90	19,416,852	922
	青森	166.30	151,408	910
	岩手	364.00	342,960	942
	宮城	138.10	159,928	1,158
	福島	18.00	11,340	630
	茨城	39.60	180,872	4,567
	千葉	252.00	304,290	1,208
	東京	201.60	278,552	1,382
	福井	112.65	114,599	1,017
	愛知	7,772.00	7,904,024	1,017
	三重	185.00	180,382	975
	大阪	36.00	24,318	676
	兵庫	899.20	826,392	919
	香川	3,336.00	3,110,310	932
	福岡	33.12	27,468	829
- - - 合計	- - -	34,606.47	33,033,695	955

塩蔵加工

品名	産地	数量(kg)	金額(税込)	平均単価
粕漬け	静岡	1,880.78	3,117,535	1,658
	宮城	108.80	99,118	911
	東京	230.70	271,940	1,179
	- - - 合計 - - -	2,220.28	3,488,593	1,571
糀漬け	静岡	9,650.86	8,573,626	888
	宮城	730.08	600,694	823
	- - - 合計 - - -	10,380.94	9,174,320	884
味付品	静岡	87.00	134,347	1,544
	北海道	108.00	102,060	945
	青森	5,953.32	2,411,117	405
	岩手	343.60	72,618	211
	宮城	3,439.74	2,881,223	838
	福島	23.80	13,712	576
	茨城	279.80	361,938	1,294
	東京	207.00	231,365	1,118
	新潟	72.00	75,594	1,050
	三重	18.00	3,780	210
	山口	1,790.00	189,418	106
	福岡	7.20	6,300	875
	熊本	315.00	110,564	351
- - - 合計 - - -	12,644.46	6,594,036	521	
調味漬品	静岡	12,266.42	9,721,045	792
	北海道	20.00	23,728	1,186
	青森	5,569.00	959,605	172
	宮城	107.16	87,752	819
	千葉	540.00	39,690	74
	東京	111.52	115,551	1,036
	神奈川	22.24	31,854	1,432
	新潟	107.22	149,225	1,392
	福井	22.50	132,300	5,880
	京都	90.00	173,508	1,928
	大阪	4.32	6,426	1,488
	兵庫	19.20	40,320	2,100
	山口	22.56	28,916	1,282
	福岡	2.40	5,040	2,100
長崎	33.00	41,580	1,260	
- - - 合計 - - -	18,937.54	11,556,540	610	
鰻加工品	静岡	16,898.27	75,568,447	4,472
	東京	3,474.14	7,843,237	2,258
	愛知	982.44	4,450,153	4,530
	大阪	3,820.00	6,520,486	1,707
	- - - 合計 - - -	25,174.85	94,382,323	3,749

塩蔵加工

品名	産地	数量(kg)	金額(税込)	平均単価
乾節	静岡	40.00	39,900	998
	千葉	64.50	79,380	1,231
	東京	40.00	27,300	683
	愛知	513.20	557,612	1,087
	- - - 合計 - - -	657.70	704,192	1,071
みりん干し	静岡	1,336.20	867,569	649
	宮城	1,421.10	1,206,847	849
	茨城	90.00	32,130	357
	千葉	841.40	554,683	659
	東京	3.04	5,984	1,968
	石川	27.60	49,644	1,799
	愛知	81.60	98,532	1,208
	三重	220.80	139,104	630
	大阪	8.64	12,852	1,488
	兵庫	15.00	6,300	420
	山口	1,100.16	1,251,640	1,138
	福岡	3.00	5,040	1,680
	長崎	198.00	249,480	1,260
- - - 合計 - - -	5,346.54	4,479,805	838	
サラダ	静岡	864.00	1,281,237	1,483
	千葉	88.00	60,684	690
	東京	146.40	181,753	1,241
	神奈川	61.20	112,822	1,843
	石川	12.50	27,820	2,226
	岐阜	12.00	9,072	756
	大阪	40.00	50,400	1,260
	兵庫	536.00	233,667	436
	- - - 合計 - - -	1,760.10	1,957,455	1,112
珍味	静岡	1,287.40	1,019,291	792
	北海道	54.40	126,109	2,318
	青森	798.60	1,711,892	2,144
	岩手	26.00	15,036	578
	宮城	472.20	817,999	1,732
	福島	212.00	1,107,888	5,226
	茨城	1,057.64	1,358,936	1,285
	埼玉	460.00	1,051,608	2,286
	千葉	19.20	25,452	1,326
	東京	1,413.20	2,019,529	1,429
	神奈川	113.06	236,292	2,090
	新潟	449.54	524,446	1,167
	石川	72.00	105,588	1,467
	山梨	18.00	165,372	9,187
	長野	4.80	8,820	1,838
	愛知	2,340.40	3,469,855	1,483

塩蔵加工

品名	産地	数量(kg)	金額(税込)	平均単価
珍味	三 重	315.60	487,746	1,545
	大 阪	1,815.48	1,497,098	825
	兵 庫	624.00	678,106	1,087
	島 根	208.80	701,747	3,361
	広 島	2,968.40	1,321,158	445
	山 口	439.80	161,303	367
	熊 本	114.00	54,750	480
	- - - 合 計 - - -		15,284.52	18,666,021
調味加工品	静 岡	867.21	1,130,537	1,304
	北海道	1,386.80	1,216,559	877
	青 森	496.50	222,625	448
	宮 城	1,995.06	1,833,500	919
	茨 城	20.00	15,748	787
	栃 木	15.00	11,024	735
	千 葉	67.60	76,776	1,136
	東 京	4,637.80	4,726,670	1,019
	神奈川	617.04	962,352	1,560
	新 潟	1,036.14	1,721,599	1,662
	富 山	5.36	4,220	787
	石 川	80.00	50,400	630
	福 井	50.00	49,870	997
	愛 知	7,000.11	7,699,908	1,100
	三 重	16,850.46	1,447,131	86
	大 阪	2,281.58	2,963,007	1,299
	兵 庫	767.00	677,208	883
	奈 良	25.00	25,121	1,005
	広 島	374,963.60	2,670,474	7
	山 口	690.40	259,980	377
愛 媛	28.80	33,264	1,155	
福 岡	160.00	52,920	331	
熊 本	1,386.00	495,924	358	
- - - 合 計 - - -		415,427.46	28,346,817	68
その他加工品	静 岡	4,970.77	2,359,497	475
	北海道	2.00	25,830	12,915
	青 森	985.80	1,691,455	1,716
	岩 手	129.60	251,748	1,943
	宮 城	2,431.20	2,612,022	1,074
	福 島	50.00	34,124	682
	茨 城	70.00	89,922	1,285
	埼 玉	40.00	37,800	945
	千 葉	148.40	230,978	1,556
	東 京	426.75	514,059	1,205
	新 潟	23.76	25,634	1,079
	岐 阜	716.80	365,904	510
	愛 知	535.20	389,640	728
	三 重	1,912.40	1,539,458	805
	滋 賀	32.00	41,412	1,294
大 阪	492.80	638,788	1,296	

塩蔵加工

品名	産地	数量(kg)	金額(税込)	平均単価
その他加工品	兵庫	183.00	247,274	1,351
	鳥根	508.80	451,898	888
	岡山	94.72	154,056	1,626
	愛媛	35.60	92,420	2,596
	福岡	165.60	174,258	1,052
	熊本	8.00	35,700	4,463
	- - - 合計 - - -		13,963.20	12,003,877
魚卵加工品	北海道	454.50	636,300	1,400
	宮城	100.80	84,672	840
	千葉	694.40	756,470	1,089
	東京	709.20	1,492,277	2,104
	愛知	97.80	367,602	3,759
	大阪	1,336.00	1,183,980	886
	山口	120.00	283,500	2,363
	福岡	3,050.30	6,928,826	2,272
- - - 合計 - - -		6,563.00	11,733,627	1,788
鳥卵加工	静岡	2,947.52	2,211,645	750
	埼玉	124.00	195,300	1,575
	千葉	22.00	77,538	3,524
	神奈川	727.00	489,704	674
	新潟	5,138.00	4,756,666	926
	愛知	169.00	116,802	691
- - - 合計 - - -		9,127.52	7,847,655	860
ワイ	静岡	51.00	62,370	1,223
	宮城	260.00	164,010	631
	東京	166.00	111,634	672
	愛知	465.00	228,582	492
	大阪	10.00	4,724	472
	香川	60.00	29,608	493
- - - 合計 - - -		1,012.00	600,928	594
ギョウザ	静岡	8,447.00	7,873,780	932
	群馬	214.00	126,441	591
	埼玉	2,707.86	463,016	171
	千葉	453.20	228,902	505
	東京	715.20	215,690	302
	神奈川	1,078.40	390,932	363
	福井	4,756.20	651,799	137
	三重	331.20	216,559	654
	大阪	184.80	108,084	585
- - - 合計 - - -		18,887.86	10,275,203	544
惣菜	静岡	12,631.20	7,920,351	627

塩蔵加工

品名	産地	数量(kg)	金額(税込)	平均単価
惣菜	宮 城	867.60	456,892	527
	山 形	142.00	130,718	921
	茨 城	4,416.00	1,445,151	327
	栃 木	74.00	85,643	1,157
	群 馬	260.00	156,114	600
	埼 玉	300.00	201,600	672
	千 葉	1,072.20	657,880	614
	東 京	1,575.60	839,335	533
	神奈川	10,136.50	3,246,373	320
	新 潟	4,618.00	3,037,584	658
	石 川	1,510.00	418,652	277
	福 井	9,524.50	4,171,969	438
	岐 阜	3,480.70	2,467,567	709
	愛 知	2,496.40	1,715,103	687
	三 重	471.30	292,489	621
	京 都	7,757.50	5,002,191	645
	大 阪	1,493.00	883,305	592
	兵 庫	2,163.60	1,286,670	595
	奈 良	113.00	118,252	1,046
	鳥 取	1,576.00	1,347,192	855
	島 根	221.00	230,470	1,043
	岡 山	50.00	60,592	1,212
	広 島	226.80	222,095	979
	山 口	298.80	436,002	1,459
	徳 島	10.00	7,874	787
	香 川	2.00	2,646	1,323
	愛 媛	80.00	105,524	1,319
福 岡	152.40	94,540	620	
長 崎	44.20	153,058	3,463	
熊 本	170.00	98,700	581	
- - - 合 計 - - -		67,934.30	37,292,532	549
デザート	静 岡	1,042.40	726,194	697
	茨 城	680.00	356,653	524
	栃 木	296.80	313,345	1,056
	群 馬	28.00	11,466	410
	埼 玉	247.20	88,839	359
	千 葉	428.00	162,834	380
	福 井	246.00	103,662	421
	岐 阜	1,407.60	1,115,574	793
	愛 知	8,890.20	3,591,816	404
	三 重	2,043.40	596,977	292
	大 阪	5,139.80	1,838,030	358
	奈 良	154.00	51,347	333
	広 島	533.60	253,032	474
	山 口	2.00	5,248	2,624
- - - 合 計 - - -		21,139.00	9,215,017	436
その他食品	静 岡	11,174.07	8,410,184	753
	北海道	725.84	1,019,671	1,405

塩蔵加工

品名	産地	数量(kg)	金額(税込)	平均単価	
その他食品	青森	1,563.80	730,007	467	
	岩手	107.68	38,744	360	
	宮城	4,777.76	2,546,593	533	
	山形	8.00	26,880	3,360	
	茨城	125.56	329,736	2,626	
	群馬	172.00	264,337	1,537	
	千葉	82.60	351,937	4,261	
	東京	7,421.86	7,097,503	956	
	神奈川	1,714.24	1,238,959	723	
	新潟	2,698.98	1,745,310	647	
	石川	145.80	147,987	1,015	
	福井	2,449.90	954,513	390	
	長野	168.00	311,218	1,852	
	岐阜	1,421.20	1,412,137	994	
	愛知	15,258.96	10,228,880	670	
	三重	3,696.20	1,116,333	302	
	大阪	786.00	640,406	815	
	兵庫	118.80	83,888	706	
	奈良	2,160.00	1,595,900	739	
	和歌山	669.40	284,567	425	
	鳥取	286.20	364,485	1,274	
	島根	931.00	2,047,884	2,200	
	広島	4.80	4,788	998	
	山口	471.00	235,620	500	
	香川	3,786.00	2,191,141	579	
	福岡	78.20	78,271	1,001	
	長崎	409.00	511,759	1,251	
	熊本	25.00	21,880	875	
	- - - 合計 - - -		63,437.85	46,031,518	726
	塩蔵加工	合計	1,169,674.10	721,533,077	617
総合計		3,528,018.14	2,600,219,958	737	