

市場月報

平成
21 8

○ 青果部

- 1 種別取扱高 本月の概要
- 2 種別日別取扱高
- 3 委託・買付別種別取扱高
- 4 県内・県外別種別取扱高
- 5 都道府県別種別取扱高
- 6 品目別取扱数量順位表
- 7 品目別取扱金額順位表
- 8~ 品目産地別取扱高

浜松市中央卸売市場

1 種別取扱高

数量 = kg
金額 = 円(税込)

種別	本月取扱高					一日平均取扱高	
	数量		金額		平均単価	数量	金額
野菜	6,212,563.95	64.8 %	1,505,346,948	60.5 %	242	282,389.27	68,424,861
果実	3,160,475.13	32.9 %	932,332,217	37.5 %	295	143,657.96	42,378,737
その他	212,630.82	2.3 %	47,043,497	2 %	221	9,665.03	2,138,341
合計	9,585,669.90	100 %	2,484,722,662	100 %	259	435,712.26	112,941,939

種別	前月取扱高及び対比			
	数量		金額	
野菜	6,085,251.42	102.1 %	1,206,097,136	124.8 %
果実	2,865,150.96	110.3 %	867,952,200	107.4 %
その他	238,080.25	89.3 %	52,966,470	88.8 %
合計	9,188,482.63	104.3 %	2,127,015,806	116.8 %

種別	前年同期取扱高及び対比			
	数量		金額	
野菜	6,948,170.12	89.4 %	1,296,456,690	116.1 %
果実	3,430,859.04	92.1 %	1,057,994,435	88.1 %
その他	222,425.88	95.6 %	45,397,662	103.6 %
合計	10,601,455.04	90.4 %	2,399,848,787	103.5 %

本月の概要

- 1 開市日数 22 日
- 2 最高入荷日 8月17日 638,589.36 kg 4 最高売上日 8月17日 157,130,041 円
- 3 最低入荷日 8月5日 364,659.02 kg 5 最低売上日 8月5日 88,647,903 円

編集方法

この市場月報は、浜松市中央卸売市場において、当該月中に取引された生鮮食料品(青果部・水産物部)に関し、卸売業者が浜松市中央卸売市場業務条例等の定めるところにより提出した各種報告書に基づいて作成しました。

- 単位 kg・円(税込)にて表示してあります。
- 平均単価 有効桁において、単純平均値を用いています。
- 産地 原則として、原産地を採用していますが、一部当該出荷者の属する都道府県別(属人主義)による産地表示となっている場合があります。
- 端数処理 単位未満の数値を処理してあるため、合計と一致しない場合があります。
- お問い合わせ 浜松市中央卸売市場 053-427-7406

2 種別日別取扱高

数量 = kg
金額 = 円(税込)

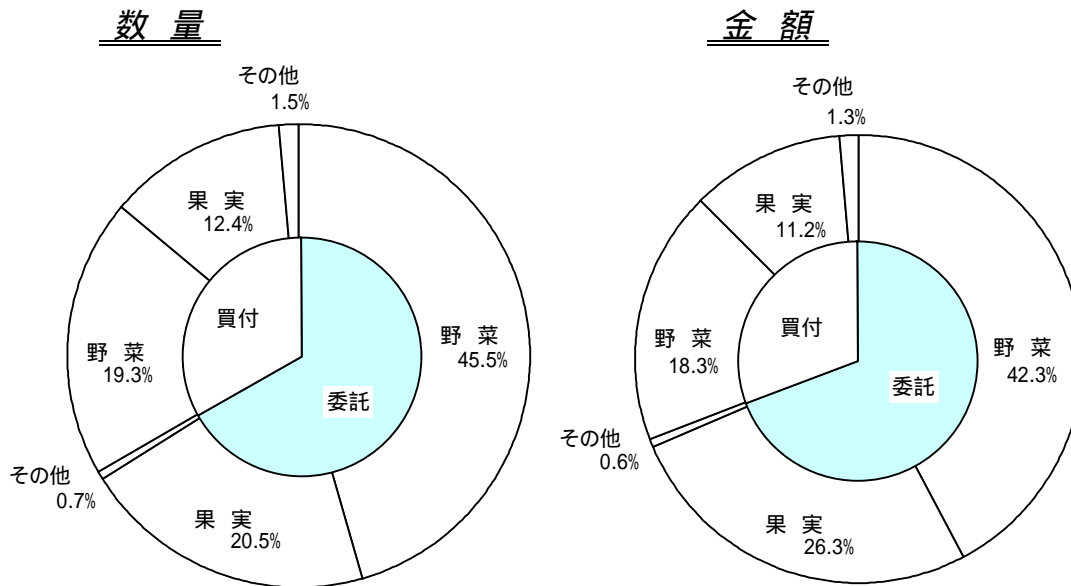
日		野菜		果実		その他	
		数量	金額	数量	金額	数量	金額
8月1日	土	286,732.17	59,261,379	165,413.98	41,107,945	9,767.27	2,040,946
8月2日	日						
8月3日	月	277,205.22	61,696,357	129,275.52	38,330,768	9,243.10	1,786,816
8月4日	火	247,869.66	52,958,606	125,635.01	39,447,903	9,418.96	2,050,529
8月5日	水	222,246.64	49,622,995	135,759.94	37,430,131	6,652.44	1,594,777
8月6日	木	223,195.17	51,015,922	153,679.10	46,500,283	8,065.79	1,931,027
8月7日	金	239,956.47	57,633,838	145,402.25	45,112,127	8,673.05	2,260,585
8月8日	土	303,998.57	73,386,569	180,046.25	56,923,235	8,800.35	1,776,256
8月9日	日						
8月10日	月	311,015.56	78,209,862	181,956.20	54,489,462	9,787.27	2,410,652
8月11日	火	266,939.68	64,583,787	155,751.12	52,800,568	9,086.86	2,621,517
8月12日	水	248,847.95	67,092,921	146,239.82	45,242,231	8,283.57	1,910,328
8月13日	木	305,792.37	83,638,588	181,982.04	48,033,232	11,945.46	2,349,230
8月14日	金						
8月15日	土						
8月16日	日						
8月17日	月	412,107.61	104,945,760	206,361.09	49,120,026	20,120.66	3,064,255
8月18日	火	282,547.97	69,461,291	137,507.40	36,209,004	8,135.27	1,692,025
8月19日	水						
8月20日	木	285,807.26	72,737,098	129,503.39	34,268,935	11,605.04	2,398,384
8月21日	金	266,360.03	65,508,182	113,530.40	33,886,425	6,926.16	1,321,764
8月22日	土	267,962.70	66,557,107	117,853.33	36,988,604	9,448.83	1,823,589
8月23日	日						
8月24日	月	316,629.64	77,590,614	112,441.96	33,596,980	7,870.92	1,527,715
8月25日	火	273,155.42	64,729,316	138,595.45	43,523,817	9,920.32	1,770,085
8月26日	水						
8月27日	木	295,311.57	74,514,391	130,510.41	42,558,945	7,515.45	4,400,639
8月28日	金	292,045.52	67,321,484	103,581.26	35,067,495	4,156.82	1,224,122
8月29日	土	303,154.60	72,390,910	142,828.36	44,571,756	17,940.21	2,599,058
8月30日	日						
8月31日	月	283,682.17	70,489,971	126,620.85	37,122,345	9,267.02	2,489,198

3 委託・買付別種別取扱高

数量 = kg
金額 = 円(税込)

種別	項目	委託	%	買付	%	合計	%
野菜	数量	4,362,643.50	70.2	1,849,920.45	29.8	6,212,563.95	100
	金額	1,050,585,135	69.7	454,761,813	30.3	1,505,346,948	100
果実	数量	1,968,033.53	62.2	1,192,441.60	37.8	3,160,475.13	100
	金額	654,483,499	70.1	277,848,718	29.9	932,332,217	100
その他	数量	67,014.44	31.5	145,616.38	68.5	212,630.82	100
	金額	14,228,576	30.2	32,814,921	69.8	47,043,497	100
合計	数量	6,397,691.47	66.7	3,187,978.43	33.3	9,585,669.90	100
	金額	1,719,297,210	69.1	765,425,452	30.9	2,484,722,662	100

委託・買付取扱高比率グラフ



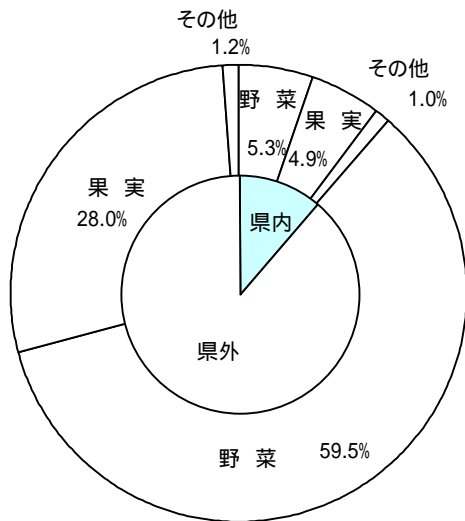
4 県内・県外別種別取扱高

数量 = kg
金額 = 円(税込)

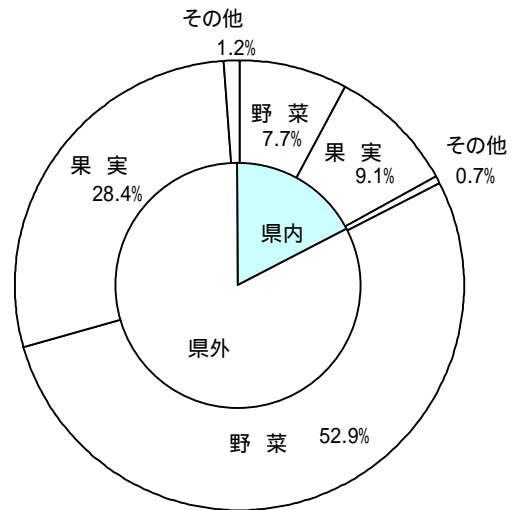
種別	項目	県内	%	県外	%	合計	%
野菜	数量	510,636.48	8.2	5,701,927.47	91.8	6,212,563.95	100
	金額	190,790,521	12.6	1,314,556,427	87.4	1,505,346,948	100
果実	数量	472,244.07	14.9	2,688,231.06	85.1	3,160,475.13	100
	金額	227,007,241	24.3	705,324,976	75.7	932,332,217	100
その他	数量	99,264.28	46.6	113,366.54	53.4	212,630.82	100
	金額	17,592,240	37.3	29,451,257	62.7	47,043,497	100
合計	数量	1,082,144.83	11.2	8,503,525.07	88.8	9,585,669.90	100
	金額	435,390,002	17.5	2,049,332,660	82.5	2,484,722,662	100

県内・県外取扱高比率グラフ

数量



金額



5 都道府県別種別取扱高

数量 = kg
金額 = 円(税込)

県名	野 菜		果 実		そ の 他		合 計	
	数量	金額	数量	金額	数量	金額	数量	金額
浜松市内	382,136.35	135,849,799	305,175.72	136,133,005	90,998.02	13,657,259	778,310.09	285,640,063
静岡県(浜松市以外)	128,500.13	54,940,722	167,068.35	90,874,236	8,266.26	3,934,981	303,834.74	149,749,939
北海道	1,744,533.96	334,360,105	5,711.40	2,331,664	8,284.20	5,258,109	1,758,529.56	341,949,878
青 森	166,966.40	47,749,332	138,332.00	38,944,323	3,112.80	747,724	308,411.20	87,441,379
岩 手	5,841.00	2,529,703					5,841.00	2,529,703
宮 城	16.75	48,559					16.75	48,559
秋 田	12,025.75	6,944,094	271,102.50	31,543,201	226.40	150,044	283,354.65	38,637,339
山 形	132,190.40	36,924,055	403,731.80	76,521,407	9.00	4,094	535,931.20	113,449,556
福 島	275,696.88	87,646,975	62,135.00	24,218,962	49,209.80	7,020,790	387,041.68	118,886,727
茨 城	245,292.15	78,651,743	28,061.00	7,305,780	85.00	83,264	273,438.15	86,040,787
栃 木	20,905.60	10,552,874			95.00	67,410	21,000.60	10,620,284
群 馬	636,274.40	70,118,853	323.00	51,870	330.50	85,050	636,927.90	70,255,773
埼 玉	2,152.38	1,161,446			302.60	151,284	2,454.98	1,312,730
千 葉	119,809.84	42,271,922			64.00	21,467	119,873.84	42,293,389
東 京	1,047.20	893,648	4.80	3,780	30.00	7,558	1,082.00	904,986
神奈川	4,815.30	1,768,749					4,815.30	1,768,749
新 潟	13,056.66	6,554,491	2,870.00	768,914	388.00	65,768	16,314.66	7,389,173
富 山	756.60	315,887	1,911.00	535,080			2,667.60	850,967
石 川	2,058.00	387,762	10,690.00	1,790,670			12,748.00	2,178,432
福 井	397.80	340,428					397.80	340,428
山 梨	500,255.30	76,518,618	310,455.58	155,706,695	35.28	5,670	810,746.16	232,230,983
長 野	866,571.80	197,871,357	531,284.10	179,359,083	11.55	4,200	1,397,867.45	377,234,640
岐 阜	15,066.35	9,541,887			521.00	203,569	15,587.35	9,745,456
愛 知	246,548.19	121,337,541	141,125.00	42,420,681	3,123.45	1,119,332	390,796.64	164,877,554
三 重	3,387.83	2,541,857					3,387.83	2,541,857
滋 賀	1,678.39	1,051,214					1,678.39	1,051,214
京 都	1,349.30	655,456					1,349.30	655,456
大 阪	2,361.02	401,824	10.00	20,474			2,371.02	422,298
兵 庫	342,948.10	57,826,392					342,948.10	57,826,392
奈 良	1,987.00	642,958					1,987.00	642,958
和歌山	2,276.70	870,649			55.20	30,744	2,331.90	901,393
鳥 取	0.70	2,940					0.70	2,940
岡 山	1,254.62	677,206	410.80	545,738			1,665.42	1,222,944
広 島	2,375.15	833,331					2,375.15	833,331
徳 島	3,889.23	1,870,391					3,889.23	1,870,391
愛 媛	2,956.00	875,276			1,701.75	1,344,388	4,657.75	2,219,664
高 知	36,716.95	24,886,552	60.00	63,420			36,776.95	24,949,972
福 岡	3.55	32,805			57.00	171,568	60.55	204,373
佐 賀	4,459.25	2,008,528	1,670.00	581,384	6.00	12,180	6,135.25	2,602,092
長 崎	2,909.00	421,570			7,640.67	3,109,416	10,549.67	3,530,986
熊 本	1,395.50	922,136	355.00	193,880	7.20	15,960	1,757.70	1,131,976
大 分	2,023.94	882,674	320.00	84,840			2,343.94	967,514
宮 崎	53,802.40	16,274,715	151.60	301,662	2,363.24	2,790,835	56,317.24	19,367,212
鹿児島	23,649.00	10,796,183	3.00	4,410	468.00	243,112	24,120.00	11,043,705
沖 縄	707.66	159,278	321.65	429,754			1,029.31	589,032
豪 州	115.20	99,496	20,377.00	3,934,289			20,492.20	4,033,785
カナダ			92.00	96,198	2.00	3,842	94.00	100,040
中 国	106,707.50	23,702,343	5.00	3,514	25,275.00	4,021,883	131,987.50	27,727,740
エクアドル			3,069.00	609,988			3,069.00	609,988
韓 国	5,691.00	2,513,994					5,691.00	2,513,994
メキシコ			9,267.00	4,946,821			9,267.00	4,946,821
オランダ	3,270.40	2,067,695					3,270.40	2,067,695
N Z	335.00	115,922	39,270.50	19,222,194	85.00	169,236	39,690.50	19,507,352
比 留	2,240.00	8,400	567,588.16	83,334,727	9,266.00	2,221,896	579,094.16	85,565,023
タ イ	820.50	844,491	417.72	157,856			1,238.22	1,002,347
台 湾	22.30	43,312	2,150.00	583,051			2,172.30	626,363
米 国	19,732.27	6,748,899	55,777.45	14,119,591	165.90	129,409	75,675.62	20,997,899
その他	58,583.30	19,287,911	79,178.00	14,589,075	445.00	191,455	138,206.30	34,068,441
合計	6,212,563.95	1,505,346,948	3,160,475.13	932,332,217	212,630.82	47,043,497	9,585,669.90	2,484,722,662

6 品目別取扱数量順位表

数量 = kg

野 菜				果 実			
順位	品 目	数 量	%	順位	品 目	数 量	%
1	キャベツ	914,669.00	14.7	1	すいか	728,581.50	23.0
2	だいこん	563,214.60	9.0	2	バナナ	508,082.00	16.0
3	たまねぎ	553,168.00	8.9	3	幸水	489,613.40	15.4
4	にんじん	446,395.50	7.1	4	もも	184,419.94	5.8
5	きゅうり	404,404.45	6.5	5	デラウェア	166,222.20	5.2
6	トマト	385,003.85	6.1	6	ハウスみかん	125,952.35	3.9
7	レタス	325,195.40	5.2	7	巨峰	121,561.50	3.8
8	はくさい	296,453.00	4.7	8	アールスメロン	97,694.60	3.0
9	なす	209,184.35	3.3	9	つがる	92,346.50	2.9
10	男爵	149,480.00	2.4	10	パインアップル	61,984.16	1.9
11	かぼちゃ	127,708.90	2.0	11	こだますいか	59,132.00	1.8
12	とうもろこし	124,081.90	1.9	12	バレンシアオレンジ	54,572.00	1.7
13	かんしょ	122,206.65	1.9	13	その他メロン類	48,560.40	1.5
14	白ねぎ	108,756.00	1.7	14	豊水	40,941.80	1.2
15	ばれいしょ	106,581.70	1.7	15	キウイフルーツ	39,229.50	1.2
16	ピーマン	102,668.79	1.6	16	ジョナゴールド	37,980.00	1.2
17	メークイン	96,416.00	1.5	17	グレープフルーツ	35,445.00	1.1
18	ながいも	76,380.00	1.2	18	ピオーネ	34,512.20	1.0
19	しめじ	75,350.94	1.2	19	ハネジューメロン	31,840.00	1.0
20	ごぼう	72,363.20	1.1	20	レモン	30,076.50	0.9
	そ の 他	952,881.72	16.3		そ の 他	171,727.58	6.5
	合 計	6,212,563.95	100.0		合 計	3,160,475.13	100.0

7 品目別取扱金額順位表

単位 = 円 (税込)

野 菜				果 実			
順位	品 目	金 額	%	順位	品 目	金 額	%
1	トマト	131,981,911	8.7	1	幸水	146,309,582	15.6
2	きゅうり	123,272,033	8.1	2	ハウスみかん	96,050,236	10.3
3	たまねぎ	86,104,666	5.7	3	すいか	86,409,683	9.2
4	キャベツ	83,453,171	5.5	4	デラウェア	84,578,119	9.0
5	にんじん	78,030,379	5.1	5	巨峰	81,690,643	8.7
6	だいこん	69,654,644	4.6	6	バナナ	72,221,917	7.7
7	レタス	65,674,712	4.3	7	もも	71,694,168	7.6
8	なす	55,004,910	3.6	8	アールスメロン	56,006,786	6.0
9	青ねぎ	41,414,301	2.7	9	つがる	30,040,924	3.2
10	ミニトマト	40,794,587	2.7	10	ピオーネ	27,913,477	2.9
11	ピーマン	36,338,249	2.4	11	キウイフルーツ	19,232,484	2.0
12	とうもろこし	35,884,519	2.3	12	その他メロン類	15,148,695	1.6
13	白ねぎ	34,571,448	2.2	13	いちじく	13,336,767	1.4
14	しめじ	31,754,534	2.1	14	その他ぶどう類	12,296,651	1.3
15	ほうれんそう	29,259,691	1.9	15	ジョナゴールド	11,666,173	1.2
16	男爵	27,093,893	1.7	16	パインアップル	11,214,886	1.2
17	ブロッコリー	26,860,330	1.7	17	すもも	10,142,039	1.0
18	かぼちゃ	26,569,558	1.7	18	豊水	10,073,502	1.0
19	はくさい	26,211,214	1.7	19	バレンシアオレンジ	9,516,286	1.0
20	かんしょ	24,669,212	1.6	20	その他りんご類	9,081,750	0.9
	そ の 他	430,748,986	29.7		そ の 他	57,707,449	7.2
	合 計	1,505,346,948	100.0		合 計	932,332,217	100.0

8 品目別産地別取扱高

野菜

品名	産地	数量(kg)	金額(税込)	平均単価	
だいこん	北海道	535,260.00	66,964,784	125	
	青 森	22,350.00	2,304,958	103	
	群 馬	21.00	16,586	790	
	埼 玉	9.60	5,040	525	
	長 野	4.00	2,834	709	
	兵 庫	5,550.00	356,474	64	
	熊 本	20.00	3,968	198	
	- - - 合 計 - - -		563,214.60	69,654,644	124
かぶ	浜松市内	120.00	630	5	
	北海道	2,540.00	224,324	88	
	青 森	13,267.40	3,348,677	252	
	千 葉	614.40	160,228	261	
	神奈川	599.90	202,761	338	
	- - - 合 計 - - -		17,141.70	3,936,620	230
にんじん	浜松市内	892.00	139,721	157	
	北海道	399,190.00	72,242,414	181	
	青 森	12,580.00	1,836,342	146	
	千 葉	10.00	17,954	1,795	
	愛 知	3.50	4,304	1,230	
	中 国	29,360.00	3,056,010	104	
	その他	4,360.00	733,634	168	
	- - - 合 計 - - -		446,395.50	78,030,379	175
ごぼう	浜松市内	997.10	417,983	419	
	静岡県(浜松市以外)	2,616.90	702,710	269	
	茨 城	1,762.00	169,784	96	
	栃 木	1,749.90	779,397	445	
	群 馬	18,518.00	3,579,525	193	
	千 葉	3,490.00	1,030,556	295	
	愛 知	6,320.00	1,708,394	270	
	宮 崎	17,627.30	5,226,918	297	
	鹿児島	660.00	170,310	258	
	中 国	18,622.00	2,053,515	110	
	- - - 合 計 - - -		72,363.20	15,839,092	219
	たけのこ	台 湾	22.00	42,840	1,947

野菜

品名	産地	数量(kg)	金額(税込)	平均単価
- - -	合計 - - -	22.00	42,840	1,947
れんこん	浜松市内	250.00	162,328	649
	北海道	232.00	124,844	538
	茨城	24,016.00	14,633,433	609
	熊本	88.00	64,784	736
	その他	18.00	11,550	642
	- - -	合計 - - -	24,604.00	14,996,939
その他根菜類	長野	352.50	60,483	172
	愛知	416.00	518,154	1,246
	滋賀	5.00	1,732	346
	徳島	0.10	367	3,670
	中国	10.20	5,983	587
- - -	合計 - - -	783.80	586,719	749
はくさい	北海道	27,940.00	3,620,502	130
	茨城	28.00	22,050	788
	長野	268,485.00	22,568,662	84
- - -	合計 - - -	296,453.00	26,211,214	88
つけな	浜松市内	3,000.20	935,670	312
	茨城	4.50	5,880	1,307
	愛知	2.50	1,941	776
- - -	合計 - - -	3,007.20	943,491	314
こまつな	浜松市内	39,654.80	15,121,918	381
	静岡県(浜松市以外)	5,839.00	2,369,136	406
	福島	840.00	314,894	375
	茨城	160.00	90,120	563
	群馬	3,790.00	1,281,913	338
	埼玉	1,195.00	621,016	520
	愛知	200.00	71,392	357
- - -	合計 - - -	51,678.80	19,870,389	384
つまみ菜	愛知	2.40	3,780	1,575
	- - -	合計 - - -	2.40	3,780
キャベツ	浜松市内	970.00	137,654	142
	静岡県(浜松市以外)	1,450.00	107,044	74

野菜

品名	産地	数量(kg)	金額(税込)	平均単価
キャベツ	北海道	8,914.00	1,102,026	124
	群馬	557,970.00	47,457,655	85
	山梨	338,580.00	32,488,118	96
	長野	6,687.00	2,119,830	317
	その他	98.00	40,844	417
- - - 合計	- - -	914,669.00	83,453,171	91
グリーンボール	静岡県(浜松市以外)	300.00	53,550	179
	北海道	200.00	33,600	168
	長野	800.00	108,150	135
- - - 合計	- - -	1,300.00	195,300	150
ほうれんそう	浜松市内	2,477.00	1,786,195	721
	静岡県(浜松市以外)	408.64	498,222	1,219
	北海道	880.00	804,614	914
	岩手	145.00	118,387	816
	福島	1,036.00	823,408	795
	茨城	3,597.40	1,980,564	551
	栃木	6,979.00	5,908,056	847
	群馬	220.00	176,397	802
	千葉	70.60	37,064	525
	長野	11,066.40	8,857,279	800
	岐阜	6,994.62	5,747,673	822
	その他	2,940.50	2,521,832	858
- - - 合計	- - -	36,815.16	29,259,691	795
青ねぎ	浜松市内	38,332.65	32,541,505	849
	静岡県(浜松市以外)	4,626.20	4,958,885	1,072
	北海道	1,380.80	1,303,360	944
	茨城	852.00	978,704	1,149
	長野	1,170.00	487,724	417
	愛知	1,354.00	1,102,494	814
	京都	16.50	41,629	2,523
	- - - 合計	- - -	47,732.15	41,414,301
白ねぎ	浜松市内	20.00	1,260	63
	北海道	276.00	183,118	663
	青森	25,440.00	7,715,288	303
	岩手	100.00	30,450	305
	秋田	950.00	306,328	322
	山形	4,762.00	1,088,110	228
	茨城	31,910.00	11,561,694	362
	栃木	160.00	37,694	236
	群馬	2,030.00	572,715	282
	千葉	15,730.00	6,948,419	442
	東京	240.00	67,200	280

野菜

品名	産地	数量(kg)	金額(税込)	平均単価
白ねぎ	長野	3,858.00	1,128,324	292
	中国	22,595.00	4,684,416	207
	その他	685.00	246,432	360
	- - - 合計 - - -	108,756.00	34,571,448	318
わけぎ	千葉	2,031.00	971,136	478
	その他	3.00	3,884	1,295
	- - - 合計 - - -	2,034.00	975,020	479
うど	茨城	16.00	11,968	748
	愛知	155.00	36,695	237
	- - - 合計 - - -	171.00	48,663	285
みつば	浜松市内	4,792.80	4,177,049	872
	静岡県(浜松市以外)	1,112.70	635,140	571
	茨城	8.50	73,184	8,610
	- - - 合計 - - -	5,914.00	4,885,373	826
しゅんぎく	青森	88.00	84,626	962
	岩手	87.00	54,284	624
	宮城	3.00	2,520	840
	茨城	155.00	133,350	860
	群馬	210.00	123,900	590
	千葉	213.00	254,932	1,197
	長野	28.00	7,350	263
	その他	9.00	7,874	875
	- - - 合計 - - -	793.00	668,836	843
にら	浜松市内	202.90	58,372	288
	静岡県(浜松市以外)	8.00	8,820	1,103
	茨城	7,388.00	2,673,508	362
	栃木	1,368.00	637,980	466
	富山	522.00	202,907	389
	岡山	9.50	51,024	5,371
	高知	11,277.00	6,623,172	587
	台湾	0.30	472	1,573
	その他	2,648.00	1,244,712	470
	- - - 合計 - - -	23,423.70	11,500,967	491
セルリー	静岡県(浜松市以外)	9.90	10,388	1,049
	長野	19,560.00	6,498,306	332
	愛知	0.40	418	1,045

野菜

品名	産地	数量(kg)	金額(税込)	平均単価
セルリー	滋 賀	0.10	104	1,040
	豪 州	15.00	12,600	840
	米 国	2.27	4,724	2,081
	- - - 合 計 - - -	19,587.67	6,526,540	333
アスパラガス	浜松市内	1.40	734	524
	静岡県(浜松市以外)	1,200.60	949,160	791
	長 野	13,906.90	12,394,996	891
	愛 知	1,459.30	1,152,326	790
	佐 賀	1,914.00	1,522,641	796
	比 国	2,240.00	8,400	4
	タ イ	13.21	23,162	1,753
	その他	260.70	261,972	1,005
- - - 合 計 - - -	20,996.11	16,313,391	777	
カリフラワー	北海道	332.00	187,738	565
	長 野	2,010.00	828,502	412
	愛 知	54.00	26,774	496
	その他	90.00	58,800	653
- - - 合 計 - - -	2,486.00	1,101,814	443	
ブロッコリー	北海道	51,362.00	20,421,261	398
	東 京	180.00	63,000	350
	長 野	2,185.00	891,460	408
	米 国	17,696.00	5,484,609	310
- - - 合 計 - - -	71,423.00	26,860,330	376	
レタス	静岡県(浜松市以外)	870.00	151,828	175
	群 馬	16,060.00	3,159,697	197
	長 野	301,069.00	60,663,927	201
	愛 知	4,816.40	1,298,794	270
	その他	2,380.00	400,466	168
- - - 合 計 - - -	325,195.40	65,674,712	202	
その他レタス	群 馬	40.00	13,230	331
	長 野	50,346.00	18,998,349	377
	岐 阜	68.00	16,800	247
	その他	9.00	3,150	350
- - - 合 計 - - -	50,463.00	19,031,529	377	
サラダ菜	浜松市内	4,700.00	2,963,364	631

野菜

品名	産地	数量(kg)	金額(税込)	平均単価
- - -	合計 - - -	4,700.00	2,963,364	631
パセリ	長野	4,980.00	4,250,675	854
- - -	合計 - - -	4,980.00	4,250,675	854
チンゲンサイ	浜松市内	11,700.90	3,597,482	307
	静岡県(浜松市以外)	4,606.40	1,677,851	364
	茨城	950.00	364,889	384
	埼玉	220.00	95,600	435
	長野	39.00	5,460	140
- - -	合計 - - -	17,516.30	5,741,282	328
タアサイ	浜松市内	690.00	265,014	384
	静岡県(浜松市以外)	202.00	106,364	527
- - -	合計 - - -	892.00	371,378	416
その他葉茎菜類	浜松市内	8,213.87	3,359,756	409
	静岡県(浜松市以外)	2,548.13	1,286,270	505
	福島	2,536.00	715,042	282
	茨城	12,137.00	5,844,642	482
	栃木	20.00	21,000	1,050
	埼玉	476.00	236,878	498
	千葉	375.00	493,964	1,317
	東京	8.20	15,960	1,946
	神奈川	115.00	71,386	621
	長野	8,301.00	2,951,198	356
	岐阜	50.50	70,716	1,400
	愛知	563.10	630,727	1,120
	京都	3.20	4,017	1,255
	大阪	65.00	20,474	315
	岡山	17.00	11,444	673
	高知	7.50	18,900	2,520
	豪州	100.20	86,896	867
	中国	2,604.00	803,555	309
	オランダ	41.20	37,222	903
	NZ	20.00	18,636	932
	米国	1,854.00	1,142,386	616
	その他	13.50	13,386	992
- - -	合計 - - -	40,069.40	17,854,455	446
きゅうり	浜松市内	1,351.45	248,023	184
	岩手	1,610.00	448,348	278
	秋田	6,765.00	2,648,987	392
	山形	96,586.00	25,627,804	265

野菜

品名	産地	数量(kg)	金額(税込)	平均単価
きゅうり	福 島	262,860.00	83,033,189	316
	茨 城	115.00	39,847	346
	群 馬	8,230.00	2,807,902	341
	千 葉	1,155.00	362,758	314
	石 川	25.00	13,752	550
	長 野	7.00	840	120
	愛 知	835.00	100,478	120
	その他	24,865.00	7,940,105	319
- - - 合 計 - - -		404,404.45	123,272,033	305
かぼちゃ	浜松市内	2,110.00	153,812	73
	静岡県(浜松市以外)	890.00	108,568	122
	北海道	33,885.00	6,941,014	205
	茨 城	76,610.00	15,645,905	204
	千 葉	240.00	47,670	199
	神奈川	1,280.00	294,630	230
	石 川	2,030.00	370,860	183
	長 野	3,497.90	1,567,352	448
	岐 阜	600.00	125,790	210
	愛 知	326.00	107,831	331
	三 重	780.00	183,116	235
	岡 山	15.00	4,408	294
	広 島	2,220.00	486,150	219
	愛 媛	400.00	84,000	210
	長 崎	2,000.00	304,604	152
	宮 崎	595.00	102,268	172
	鹿児島	230.00	41,580	181
- - - 合 計 - - -		127,708.90	26,569,558	208
なす	浜松市内	16,494.90	2,241,009	136
	静岡県(浜松市以外)	48.75	26,039	534
	福 島	4,679.00	963,777	206
	茨 城	744.00	179,442	241
	栃 木	10,626.00	3,160,718	297
	群 馬	2,320.00	865,200	373
	埼 玉	65.00	14,384	221
	千 葉	5.00	3,464	693
	新 潟	182.00	140,278	771
	石 川	3.00	3,150	1,050
	福 井	45.00	41,998	933
	山 梨	161,130.50	43,624,002	271
	長 野	1,169.50	292,146	250
	岐 阜	3,497.20	1,187,796	340
	愛 知	5,123.00	1,247,336	243
	京 都	16.00	20,156	1,260
	大 阪	116.00	47,348	408
	奈 良	1,987.00	642,958	324
	和歌山	60.00	12,600	210
	徳 島	440.00	145,320	330
高 知	372.50	126,261	339	

野菜

品名	産地	数量(kg)	金額(税込)	平均単価
なす	熊 本	5.00	2,624	525
	その他	55.00	16,904	307
	- - - 合 計 - - -	209,184.35	55,004,910	263
こなす	浜松市内	116.60	62,480	536
	高 知	252.50	227,097	899
	- - - 合 計 - - -	369.10	289,577	785
トマト	浜松市内	7,859.60	2,611,588	332
	静岡県(浜松市以外)	1,286.05	481,955	375
	北海道	142,580.00	50,614,065	355
	青 森	16,719.50	6,157,181	368
	秋 田	44.00	17,324	394
	山 形	28,564.00	8,662,541	303
	福 島	888.00	368,968	416
	茨 城	542.00	239,608	442
	群 馬	24,960.00	9,206,201	369
	福 井	172.80	147,798	855
	長 野	16.00	5,040	315
	岐 阜	2,256.00	765,228	339
	愛 知	159,115.20	52,701,474	331
	鳥 取	0.70	2,940	4,200
	- - - 合 計 - - -	385,003.85	131,981,911	343
ミニトマト	浜松市内	8,537.62	4,714,364	552
	静岡県(浜松市以外)	81.60	53,172	652
	北海道	5,329.40	3,442,544	646
	山 形	144.00	75,600	525
	茨 城	686.40	400,176	583
	群 馬	463.20	322,434	696
	福 井	180.00	150,632	837
	長 野	1,797.60	1,267,056	705
	岐 阜	6.20	9,450	1,524
	愛 知	47,532.00	30,355,905	639
	京 都	0.50	1,994	3,988
	大 分	0.20	1,260	6,300
- - - 合 計 - - -	64,758.72	40,794,587	630	
ピーマン	浜松市内	263.90	26,056	99
	静岡県(浜松市以外)	15.00	1,890	126
	北海道	11,127.00	3,935,208	354
	青 森	12,960.50	4,334,284	334
	岩 手	3,665.00	1,670,860	456
	宮 城	2.00	4,620	2,310
	秋 田	100.00	52,500	525
	福 島	2,178.00	1,020,377	468

野菜

品名	産地	数量(kg)	金額(税込)	平均単価
ピーマン	茨城	57,526.71	18,111,076	315
	長野	337.50	102,247	303
	岐阜	306.28	153,328	501
	愛知	367.70	138,722	377
	兵庫	175.50	70,087	399
	徳島	657.00	210,951	321
	愛媛	126.00	48,510	385
	高知	120.00	158,752	1,323
	大分	1,741.50	533,762	306
	宮崎	1,391.50	899,189	646
	韓国	5,691.00	2,513,994	442
	オランダ	3,219.20	2,025,277	629
	NZ	30.00	14,342	478
	米国	180.00	117,180	651
その他	487.50	195,037	400	
- - - 合計 - - -		102,668.79	36,338,249	354
ししとうがらし	浜松市内	1,336.07	666,546	499
	茨城	632.70	522,321	826
	千葉	200.50	255,568	1,275
	岐阜	4.00	4,620	1,155
	愛知	4.00	5,040	1,260
	京都	13.00	23,940	1,842
	高知	1,252.00	1,167,814	933
	大分	234.00	286,962	1,226
	その他	60.00	35,594	593
	- - - 合計 - - -		3,736.27	2,968,405
とうもろこし	静岡県(浜松市以外)	655.00	184,694	282
	北海道	12,930.00	3,549,099	274
	山形	740.00	225,264	304
	群馬	1,060.00	209,054	197
	千葉	80,155.00	25,106,880	313
	長野	27,650.00	6,474,814	234
	愛知	891.90	134,714	151
	- - - 合計 - - -		124,081.90	35,884,519
オクラ	浜松市内	2,807.16	1,515,045	540
	山梨	544.80	406,498	746
	愛知	660.00	309,848	469
	高知	5.65	36,553	6,470
	宮崎	36.00	15,118	420
	鹿児島	15,972.00	9,018,963	565
	沖縄	215.80	68,220	316
	その他	879.20	254,803	290
	- - - 合計 - - -		21,120.61	11,625,048

野菜

品名	産地	数量(kg)	金額(税込)	平均単価
とうがん	浜松市内	54,306.00	3,263,133	60
	静岡県(浜松市以外)	3,105.00	358,131	115
	茨城	150.00	28,350	189
	神奈川	1,070.00	176,557	165
	愛知	4,650.00	561,377	121
	和歌山	40.00	7,560	189
	岡山	890.00	102,060	115
	沖縄	480.00	70,560	147
- - - 合計 - - -		64,691.00	4,567,728	71
しろり	静岡県(浜松市以外)	139.00	75,802	545
	千葉	64.00	61,320	958
- - - 合計 - - -		203.00	137,122	675
その他果菜類	浜松市内	8,821.40	2,810,318	319
	静岡県(浜松市以外)	33.00	4,503	136
	茨城	1,750.00	507,150	290
	群馬	6.00	2,730	455
	愛知	135.00	16,692	124
	和歌山	489.00	73,025	149
	岡山	18.00	7,560	420
	宮崎	2,851.80	765,923	269
	鹿児島	4,077.00	1,096,086	269
その他	582.00	80,532	138	
- - - 合計 - - -		18,763.20	5,364,519	286
いんげん	浜松市内	387.32	169,336	437
	静岡県(浜松市以外)	7.00	4,630	661
	北海道	1,661.00	1,619,981	975
	青森	224.00	210,840	941
	岩手	14.00	19,110	1,365
	秋田	1,530.00	1,288,348	842
	福島	262.00	322,032	1,229
	長野	2,562.00	2,729,574	1,065
	愛知	223.65	147,515	660
	長崎	1.00	2,310	2,310
	鹿児島	2.00	2,100	1,050
- - - 合計 - - -		6,873.97	6,515,776	948
さやえんどう	北海道	1,701.20	3,824,810	2,248
	愛媛	16.00	7,560	473
	その他	672.00	318,358	474
- - - 合計 - - -		2,389.20	4,150,728	1,737

野菜

品名	産地	数量(kg)	金額(税込)	平均単価
そらまめ	長野	6.00	630	105
- - - 合計 - - -		6.00	630	105
えだまめ	浜松市内	12,022.40	4,866,899	405
	静岡県(浜松市以外)	4,673.75	3,066,284	656
	青森	40.00	40,740	1,019
	岩手	220.00	188,264	856
	秋田	2,506.25	2,359,386	941
	山形	1,185.00	1,219,468	1,029
	群馬	160.00	170,520	1,066
	埼玉	168.00	116,338	692
	長野	95.00	36,120	380
	岐阜	1,060.00	1,020,138	962
	京都	4.50	9,240	2,053
- - - 合計 - - -		22,134.90	13,093,397	592
その他豆科野菜類	浜松市内	259.60	128,276	494
	岐阜	37.10	81,164	2,188
	愛知	117.50	363,298	3,092
- - - 合計 - - -		414.20	572,738	1,383
かんしょ	浜松市内	61,691.65	12,109,797	196
	静岡県(浜松市以外)	21,490.00	5,327,725	248
	茨城	22,930.00	3,683,702	161
	千葉	8,595.00	1,706,820	199
	滋賀	250.00	84,000	336
	徳島	2,400.00	868,974	362
	宮崎	2,250.00	456,854	203
	鹿児島	2,600.00	431,340	166
- - - 合計 - - -		122,206.65	24,669,212	202
ばれいしょ	浜松市内	10,671.70	1,861,412	174
	静岡県(浜松市以外)	8,190.00	1,730,502	211
	北海道	78,840.00	18,172,692	231
	青森	7,780.00	1,813,448	233
	福島	210.00	44,728	213
	長崎	890.00	86,310	97
- - - 合計 - - -		106,581.70	23,709,092	222
メークイン	浜松市内	2,156.00	479,258	222
	静岡県(浜松市以外)	3,390.00	979,964	289
	北海道	81,920.00	16,613,438	203
	青森	8,830.00	2,662,480	302

野菜

品名	産地	数量(kg)	金額(税込)	平均単価
メークイン	千葉	120.00	35,280	294
- - - 合計 - - -		96,416.00	20,770,420	215
男爵	浜松市内	10,150.00	1,776,698	175
	静岡県(浜松市以外)	6,170.00	1,044,426	169
	北海道	131,720.00	24,056,577	183
	青森	400.00	92,400	231
	福島	190.00	18,164	96
	茨城	50.00	11,970	239
	長野	200.00	34,124	171
	宮崎	600.00	59,534	99
- - - 合計 - - -		149,480.00	27,093,893	181
さといも	浜松市内	16,944.10	5,760,870	340
	静岡県(浜松市以外)	9,725.10	3,382,067	348
	千葉	2.00	4,410	2,205
	愛媛	1,630.00	532,872	327
	宮崎	28,450.80	8,748,911	308
	鹿児島	108.00	35,804	332
	沖縄	10.00	8,400	840
- - - 合計 - - -		56,870.00	18,473,334	325
セレベス	浜松市内	189.00	43,521	230
- - - 合計 - - -		189.00	43,521	230
ながいも	北海道	35,290.00	9,842,538	279
	青森	41,090.00	11,353,990	276
- - - 合計 - - -		76,380.00	21,196,528	278
やまのいも	群馬	216.00	151,620	702
	千葉	6,276.00	4,353,596	694
	神奈川	4.00	2,834	709
	愛知	5.00	8,400	1,680
- - - 合計 - - -		6,501.00	4,516,450	695
たまねぎ	静岡県(浜松市以外)	381.00	67,334	177
	北海道	178,380.00	23,663,418	133
	岐阜	10.00	7,454	745
	愛知	2,576.00	537,742	209
	大阪	2,180.00	331,484	152
	兵庫	337,221.00	57,392,691	170
	和歌山	650.00	160,542	247

野菜

品名	産地	数量(kg)	金額(税込)	平均単価
たまねぎ	愛 媛	760.00	151,934	200
	佐 賀	2,545.00	484,260	190
	中 国	15,040.00	1,328,716	88
	N Z	200.00	33,600	168
	その他	13,225.00	1,945,491	147
	- - - 合 計 - - -		553,168.00	86,104,666
にんにく	浜松市内	171.50	58,714	342
	青 森	5,194.00	5,783,054	1,113
	中 国	8,258.50	1,564,317	189
	- - - 合 計 - - -		13,624.00	7,406,085
エシャレット	浜松市内	875.80	892,016	1,019
	静岡県(浜松市以外)	173.80	178,388	1,026
	茨 城	535.00	582,360	1,089
	オランダ	10.00	5,196	520
	N Z	85.00	49,344	581
	- - - 合 計 - - -		1,679.60	1,707,304
ゆりね	北海道	21.60	59,638	2,761
	京 都	25.60	41,892	1,636
	- - - 合 計 - - -		47.20	101,530
わさび	静岡県(浜松市以外)	38.00	192,150	5,057
- - - 合 計 - - -		38.00	192,150	5,057
しょうが	浜松市内	11,839.63	5,060,675	427
	静岡県(浜松市以外)	185.60	134,998	727
	北海道	48.00	13,860	289
	千 葉	123.00	79,537	647
	愛 知	522.00	383,666	735
	和歌山	1,036.00	612,672	591
	高 知	22,461.80	15,249,781	679
	熊 本	1,281.00	846,036	660
	中 国	6,743.00	1,916,967	284
	その他	400.00	239,188	598
	- - - 合 計 - - -		44,640.03	24,537,380
とうがらし	浜松市内	28.50	7,147	251
	静岡県(浜松市以外)	78.00	36,350	466
	愛 知	1.50	2,624	1,749
	京 都	11.00	51,972	4,725

野菜

品名	産地	数量(kg)	金額(税込)	平均単価
- - - 合計 - - -		119.00	98,093	824
め類	浜松市内	72.00	75,600	1,050
	福 島	3.96	6,228	1,573
	埼 玉	2.50	28,870	11,548
	東 京	3.00	15,750	5,250
	岐 阜	24.20	17,946	742
	愛 知	25.84	585,945	22,676
	広 島	152.45	324,397	2,128
	高 知	0.50	2,834	5,668
	福 岡	3.55	32,805	9,241
- - - 合計 - - -		288.00	1,090,375	3,786
かいわれ	静岡県(浜松市以外)	8,856.32	3,971,378	448
	千 葉	307.00	272,370	887
	神奈川	1,512.40	832,013	550
	三 重	91.00	56,804	624
- - - 合計 - - -		10,766.72	5,132,565	477
しそ	愛 知	153.73	746,590	4,857
	広 島	0.05	577	11,540
- - - 合計 - - -		153.78	747,167	4,859
おおば	浜松市内	1.60	210	131
	愛 知	5,709.20	21,284,646	3,728
- - - 合計 - - -		5,710.80	21,284,856	3,727
みょうが	浜松市内	160.63	50,887	317
	静岡県(浜松市以外)	55.45	53,800	970
	宮 城	11.75	41,419	3,525
	長 野	4,958.20	3,333,715	672
	愛 知	1,091.75	1,325,122	1,214
	高 知	846.00	1,211,070	1,432
- - - 合計 - - -		7,123.78	6,016,013	844
その他香辛つま物	浜松市内	662.85	618,146	933
	静岡県(浜松市以外)	1,450.89	1,213,176	836
	北海道	86.96	233,226	2,682
	青 森	3.00	11,024	3,675
	秋 田	22.90	45,426	1,984
	山 形	2.30	5,372	2,336
	茨 城	35.94	156,066	4,342

野菜

品名	産地	数量(kg)	金額(税込)	平均単価
その他香辛つま物	栃 木	2.40	7,242	3,018
	群 馬	0.20	1,574	7,870
	埼 玉	16.28	43,320	2,661
	千 葉	5.44	23,794	4,374
	東 京	17.00	41,052	2,415
	神奈川	234.00	188,568	806
	長 野	19.05	166,732	8,752
	岐 阜	28.15	311,105	11,052
	愛 知	817.92	3,315,608	4,054
	三 重	4.83	19,290	3,994
	滋 賀	1.29	4,006	3,105
	大 阪	0.02	2,518	125,900
	兵 庫	1.60	7,140	4,463
	広 島	0.65	7,507	11,549
	徳 島	5.43	48,229	8,882
	高 知	119.50	60,118	503
	佐 賀	0.25	1,627	6,508
	大 分	26.24	47,040	1,793
	沖 縄	1.86	12,098	6,504
	タ イ	807.29	821,329	1,017
- - - 合 計 - - -		4,374.24	7,412,333	1,695
生しいたけ	浜松市内	4,380.60	4,536,079	1,035
	静岡県(浜松市以外)	8,087.00	8,100,835	1,002
	北海道	507.00	565,412	1,115
	秋 田	4.00	5,670	1,418
	東 京	495.00	412,648	834
	愛 知	198.50	189,251	953
	三 重	2,512.00	2,282,647	909
	滋 賀	1,422.00	961,372	676
	長 崎	18.00	28,346	1,575
	中 国	550.00	217,338	395
	その他	3,458.90	2,650,363	766
	- - - 合 計 - - -		21,633.00	19,949,961
まつたけ	東 京	104.00	278,038	2,673
	愛 媛	24.00	50,400	2,100
	中 国	2,904.80	8,033,726	2,766
- - - 合 計 - - -		3,032.80	8,362,164	2,757
なめこ	静岡県(浜松市以外)	4,112.00	1,431,148	348
	福 島	2.40	2,560	1,067
	新 潟	444.60	199,706	449
	長 野	8,261.20	3,030,936	367
	岐 阜	91.00	12,442	137
- - - 合 計 - - -		12,911.20	4,676,792	362

野菜

品名	産地	数量(kg)	金額(税込)	平均単価
えのきだけ	山形	204.00	16,064	79
	新潟	504.00	51,780	103
	長野	64,102.60	11,471,416	179
	その他	384.00	63,000	164
	- - - 合計 - - -	65,194.60	11,602,260	178
しめじ	浜松市内	16,940.00	7,542,978	445
	静岡県(浜松市以外)	10,793.00	5,402,717	501
	新潟	3,606.84	1,412,248	392
	富山	234.60	112,980	482
	長野	42,485.50	16,814,175	396
	岐阜	32.00	8,820	276
	京都	1,259.00	460,616	366
	- - - 合計 - - -	75,350.94	31,754,534	421
その他きのこ類	浜松市内	9,341.50	4,528,787	485
	静岡県(浜松市以外)	8,456.55	3,747,378	443
	山形	0.10	262	2,620
	栃木	0.30	787	2,623
	千葉	4.00	11,340	2,835
	新潟	8,319.22	4,750,479	571
	長野	14,558.95	7,720,931	530
	和歌山	1.70	4,250	2,500
	岡山	305.12	500,710	1,641
	- - - 合計 - - -	40,987.44	21,264,924	519
その他山菜類	秋田	60.00	159,700	2,662
	広島	2.00	14,700	7,350
	- - - 合計 - - -	62.00	174,400	2,813
ゆず	浜松市内	619.95	203,209	328
	静岡県(浜松市以外)	104.80	35,740	341
	千葉	6.90	13,964	2,024
	愛知	2.00	1,050	525
	徳島	386.70	596,550	1,543
	高知	2.00	4,200	2,100
	大分	22.00	13,650	620
- - - 合計 - - -	1,144.35	868,363	759	
ぎんなん	愛知	77.30	181,432	2,347
	熊本	1.50	4,724	3,149
	中国	20.00	37,800	1,890

野菜

品名	産地	数量(kg)	金額(税込)	平均単価
- - -	合計 - - -	98.80	223,956	2,267
その他野菜	浜松市内	1,549.70	1,100,275	710
	静岡県(浜松市以外)	30.00	29,610	987
	秋 田	43.60	60,425	1,386
	山 形	3.00	3,570	1,190
	福 島	11.52	13,608	1,181
	千 葉	17.00	18,898	1,112
	岐 阜	1.10	1,417	1,288
	愛 知	39.90	29,042	728
- - -	合計 - - -	1,695.82	1,256,845	741
野菜	合計	6,212,563.95	1,505,346,948	242

果実

品名	産地	数量(kg)	金額(税込)	平均単価
ハウスみかん	浜松市内	62,086.40	49,078,333	790
	静岡県(浜松市以外)	59,408.95	43,128,189	726
	愛知	4,457.00	3,843,714	862
	- - - 合計 - - -	125,952.35	96,050,236	763
レモン	浜松市内	37.50	10,230	273
	愛知	10.00	10,500	1,050
	高知	60.00	63,420	1,057
	エクアドル	51.00	15,750	309
	メキシコ	1,134.00	845,230	745
	NZ	51.00	6,300	124
	その他	28,733.00	6,620,752	230
	- - - 合計 - - -	30,076.50	7,572,182	252
バレンシアオレンジ	群馬	323.00	51,870	161
	豪州	20,377.00	3,934,289	193
	米国	18,904.00	2,818,190	149
	その他	14,968.00	2,711,937	181
	- - - 合計 - - -	54,572.00	9,516,286	174
グレープフルーツ	その他	35,445.00	5,232,236	148
- - - 合計 - - -	35,445.00	5,232,236	148	
つがる	青森	1,906.50	555,744	291
	秋田	3,160.00	831,284	263
	山形	290.00	54,074	186
	福島	530.00	118,228	223
	山梨	195.00	24,674	127
	長野	86,265.00	28,456,920	330
	- - - 合計 - - -	92,346.50	30,040,924	325
ジョナゴールド	青森	37,090.00	11,339,519	306
	秋田	890.00	326,654	367
	- - - 合計 - - -	37,980.00	11,666,173	307
紅玉	青森	30.00	12,600	420
- - - 合計 - - -	30.00	12,600	420	
むつ	青森	980.00	388,708	397

果実

品名	産地	数量(kg)	金額(税込)	平均単価
- - - 合計 - - -		980.00	388,708	397
ふじ	青 森	13,615.00	4,762,558	350
	長 野	490.00	169,154	345
	- - - 合計 - - -	14,105.00	4,931,712	350
王林	青 森	17,970.00	4,681,522	261
	- - - 合計 - - -	17,970.00	4,681,522	261
その他りんご類	青 森	3,467.00	902,052	260
	秋 田	800.00	336,000	420
	福 島	60.00	13,230	221
	長 野	22,100.00	7,830,468	354
	- - - 合計 - - -	26,427.00	9,081,750	344
長十郎	浜松市内	46.00	5,670	123
	静岡県(浜松市以外)	14.00	2,940	210
	- - - 合計 - - -	60.00	8,610	144
幸水	浜松市内	117,233.00	37,258,873	318
	静岡県(浜松市以外)	29,634.00	9,034,816	305
	山 形	12,760.00	3,494,186	274
	福 島	15,730.00	4,127,864	262
	茨 城	24,465.00	6,372,652	260
	新 潟	2,870.00	768,914	268
	富 山	1,680.00	486,570	290
	石 川	3,940.00	1,050,420	267
	山 梨	34,419.40	9,840,114	286
	長 野	168,395.00	51,108,971	304
	愛 知	76,497.00	22,099,978	289
	佐 賀	1,670.00	581,384	348
	大 分	320.00	84,840	265
	- - - 合計 - - -	489,613.40	146,309,582	299
豊水	浜松市内	9,406.00	2,326,328	247
	静岡県(浜松市以外)	600.00	135,134	225
	茨 城	1,280.00	264,074	206
	山 梨	5,410.80	1,166,420	216
	愛 知	24,245.00	6,181,546	255
	- - - 合計 - - -	40,941.80	10,073,502	246

果実

品名	産地	数量(kg)	金額(税込)	平均単価
西洋なし	山形	3,190.00	724,814	227
	長野	710.00	235,198	331
	- - - 合計 - - -	3,900.00	960,012	246
その他なし類	浜松市内	313.00	62,947	201
	静岡県(浜松市以外)	195.00	43,680	224
	長野	530.00	109,672	207
	愛知	3,055.00	831,280	272
	- - - 合計 - - -	4,093.00	1,047,579	256
次郎	浜松市内	108.00	216,610	2,006
	静岡県(浜松市以外)	2.00	4,200	2,100
	- - - 合計 - - -	110.00	220,810	2,007
もも	青森	1,780.00	810,494	455
	秋田	840.00	306,600	365
	山形	2,300.00	589,778	256
	福島	45,165.00	19,684,436	436
	山梨	21,622.34	8,799,237	407
	長野	112,707.60	41,497,323	368
	岡山	5.00	6,300	1,260
	- - - 合計 - - -	184,419.94	71,694,168	389
ネクタリン	福島	650.00	275,204	423
	山梨	113.00	51,282	454
	長野	919.00	416,724	453
	- - - 合計 - - -	1,682.00	743,210	442
すもも	山形	3,885.60	1,705,322	439
	山梨	11,278.74	5,632,968	499
	長野	5,658.40	2,803,749	496
	- - - 合計 - - -	20,822.74	10,142,039	487
おうとう	米国	287.00	202,542	706
	- - - 合計 - - -	287.00	202,542	706
デラウェア	山形	56,232.20	30,583,004	544
	山梨	85,335.00	35,676,359	418
	長野	24,655.00	18,318,756	743

果実

品名	産地	数量(kg)	金額(税込)	平均単価
- - - 合計 - - -		166,222.20	84,578,119	509
巨峰	山 梨	95,385.90	60,855,721	638
	長 野	15,725.40	14,832,994	943
	愛 知	10,450.20	6,001,928	574
	- - - 合計 - - -	121,561.50	81,690,643	672
アレキサンドリア	岡 山	405.80	539,438	1,329
	- - - 合計 - - -	405.80	539,438	1,329
ピオーネ	浜松市内	8,485.20	9,725,288	1,146
	静岡県(浜松市以外)	764.70	778,678	1,018
	山 梨	25,262.30	17,409,511	689
	- - - 合計 - - -	34,512.20	27,913,477	809
ネオマスカット	山 梨	7,457.00	3,505,058	470
	- - - 合計 - - -	7,457.00	3,505,058	470
ベリーA	山 梨	2,761.00	1,081,490	392
	- - - 合計 - - -	2,761.00	1,081,490	392
その他ぶどう類	山 梨	21,193.20	11,642,399	549
	長 野	397.00	654,252	1,648
	- - - 合計 - - -	21,590.20	12,296,651	570
くり	浜松市内	178.00	86,128	484
	静岡県(浜松市以外)	219.00	89,352	408
	茨 城	140.00	69,614	497
	熊 本	190.00	124,266	654
	- - - 合計 - - -	727.00	369,360	508
いちじく	浜松市内	13,525.30	6,654,228	492
	静岡県(浜松市以外)	12,606.30	6,142,461	487
	山 梨	21.90	21,462	980
	愛 知	978.80	518,616	530
	- - - 合計 - - -	27,132.30	13,336,767	492

果実

品名	産地	数量(kg)	金額(税込)	平均単価
紅ほっぺ	長野	10.00	22,050	2,205
- - - 合計 - - -		10.00	22,050	2,205
その他いちご類	長野	300.50	747,949	2,489
	米国	4,013.50	5,292,307	1,319
- - - 合計 - - -		4,314.00	6,040,256	1,400
アールスメロン	浜松市内	40,624.00	24,683,682	608
	静岡県(浜松市以外)	50,367.60	29,073,378	577
	山形	350.00	189,000	540
	茨城	1,226.00	425,562	347
	愛知	4,962.00	1,565,550	316
	熊本	165.00	69,614	422
- - - 合計 - - -		97,694.60	56,006,786	573
ハネージュウメロン	米国	31,840.00	4,833,450	152
- - - 合計 - - -		31,840.00	4,833,450	152
エリザベスメロン	浜松市内	205.00	32,340	158
- - - 合計 - - -		205.00	32,340	158
アンデスメロン	山形	860.00	301,819	351
	茨城	950.00	173,878	183
- - - 合計 - - -		1,810.00	475,697	263
その他メロン類	浜松市内	1,792.00	414,379	231
	静岡県(浜松市以外)	824.00	258,090	313
	北海道	5,543.40	2,240,314	404
	青森	37,666.00	11,464,064	304
	秋田	1,140.00	161,751	142
	山形	1,595.00	610,097	383
- - - 合計 - - -		48,560.40	15,148,695	312
すいか	浜松市内	162.00	7,874	49
	静岡県(浜松市以外)	3,030.00	404,984	134
	北海道	168.00	91,350	544
	青森	23,825.00	4,026,012	169
	秋田	264,272.50	29,580,912	112
	山形	322,169.00	38,161,115	118
	富山	231.00	48,510	210

果実

品名	産地	数量(kg)	金額(税込)	平均単価
すいか	石川	6,750.00	740,250	110
	長野	92,344.00	12,054,607	131
	愛知	15,630.00	1,294,069	83
	- - - 合計 - - -	728,581.50	86,409,683	119
こだますいか	浜松市内	49,738.00	4,566,716	92
	静岡県(浜松市以外)	8,554.00	749,844	88
	愛知	840.00	73,500	88
	- - - 合計 - - -	59,132.00	5,390,060	91
バナナ	エクアドル	3,018.00	594,238	197
	比国	503,024.00	71,118,440	141
	台湾	2,040.00	509,239	250
	- - - 合計 - - -	508,082.00	72,221,917	142
パイナップル	沖縄	40.00	12,284	307
	比国	61,944.16	11,202,602	181
	- - - 合計 - - -	61,984.16	11,214,886	181
キウイフルーツ	大阪	10.00	20,474	2,047
	NZ	39,215.50	19,208,230	490
	米国	4.00	3,780	945
	- - - 合計 - - -	39,229.50	19,232,484	490
パパイヤ	浜松市内	9.30	3,464	372
	静岡県(浜松市以外)	9.60	4,200	438
	宮崎	74.00	64,994	878
	沖縄	10.00	7,664	766
	比国	1,560.00	610,228	391
	米国	4.00	4,410	1,103
	- - - 合計 - - -	1,666.90	694,960	417
アボガド	メキシコ	5,745.00	3,235,555	563
	- - - 合計 - - -	5,745.00	3,235,555	563
その他熱帯性果実	浜松市内	1,136.52	947,154	833
	静岡県(浜松市以外)	272.40	254,932	936
	東京	4.80	3,780	788
	宮崎	77.60	236,668	3,050
	鹿児島	3.00	4,410	1,470
	- - - 合計 - - -	1,494.32	1,447,944	963

果実

品名	産地	数量(kg)	金額(税込)	平均単価
その他熱帯性果実	沖 縄	166.35	206,846	1,243
	カ ナダ	20.00	31,182	1,559
	メキシコ	2,388.00	866,036	363
	N Z	4.00	7,664	1,916
	比 国	1,060.00	403,457	381
	タ イ	417.72	157,856	378
	台 湾	110.00	73,812	671
	米 国	189.75	148,736	784
	その他	32.00	24,150	755
	- - - 合 計 - - -		5,882.14	3,366,683
その他の果実	浜松市内	90.50	52,761	583
	静岡県(浜松市以外)	566.80	769,358	1,357
	青 森	2.50	1,050	420
	山 形	100.00	108,198	1,082
	長 野	77.20	100,296	1,299
	沖 縄	105.30	202,960	1,927
	カ ナダ	72.00	65,016	903
	中 国	5.00	3,514	703
	米 国	535.20	816,176	1,525
	- - - 合 計 - - -		1,554.50	2,119,329
果実	合 計	3,160,475.13	932,332,217	295

その他

品名	産地	数量(kg)	金額(税込)	平均単価
冷凍野菜	中国	224.00	58,031	259
	N Z	50.00	14,888	298
	- - - 合計 - - -	274.00	72,919	266
切りぼし大根	北海道	295.20	580,220	1,966
	宮崎	796.70	1,423,788	1,787
	- - - 合計 - - -	1,091.90	2,004,008	1,835
その他乾燥野菜	浜松市内	4.40	14,174	3,221
	静岡県(浜松市以外)	218.88	576,077	2,632
	愛知	29.20	43,621	1,494
	宮崎	0.60	3,464	5,773
	中国	22.80	63,151	2,770
	- - - 合計 - - -	275.88	700,487	2,539
野菜びん缶詰	静岡県(浜松市以外)	4.00	3,148	787
	愛知	6.60	11,340	1,718
	中国	114.20	44,561	390
- - - 合計 - - -	124.80	59,049	473	
野菜ジュース	北海道	165.00	66,148	401
	愛知	18.00	11,718	651
- - - 合計 - - -	183.00	77,866	425	
野菜水煮	静岡県(浜松市以外)	112.00	159,074	1,420
	秋田	38.40	76,860	2,002
	愛媛	36.60	52,920	1,446
	福岡	49.00	89,774	1,832
	熊本	7.20	15,960	2,217
	中国	8,496.40	2,004,694	236
	- - - 合計 - - -	8,739.60	2,399,282	275
豆もやし	浜松市内	80,075.35	8,402,209	105
	静岡県(浜松市以外)	2,209.65	259,326	117
	福島	48,937.00	6,859,162	140
	新潟	388.00	65,768	170
	岐阜	65.00	12,278	189
	愛知	86.70	9,994	115
	- - - 合計 - - -	131,761.70	15,608,737	118

その他

品名	産地	数量(kg)	金額(税込)	平均単価
その他加工野菜	浜松市内	72.00	28,728	399
	静岡県(浜松市以外)	553.48	118,814	215
	北海道	180.00	85,254	474
	山形	9.00	4,094	455
	群馬	330.50	85,050	257
	愛知	1,831.25	387,461	212
	カナダ	2.00	3,842	1,921
	中国	14,378.50	1,081,189	75
	NZ	35.00	35,528	1,015
	比国	6.00	11,528	1,921
	米国	11.00	21,136	1,921
- - - 合計 - - -		17,408.73	1,862,624	107
つけもの	浜松市内	896.00	219,344	245
	静岡県(浜松市以外)	30.00	11,970	399
	秋田	104.00	41,684	401
	福島	78.00	52,702	676
	栃木	95.00	67,410	710
	愛知	110.80	76,480	690
	宮崎	1,457.00	1,326,723	911
	鹿児島	448.00	233,872	522
	中国	80.00	18,896	236
	その他	4.00	3,570	893
- - - 合計 - - -		3,302.80	2,052,651	621
その他乾燥果実	埼玉	18.80	32,592	1,734
	中国	80.00	50,400	630
	比国	12.00	7,350	613
	米国	22.00	16,374	744
- - - 合計 - - -		132.80	106,716	804
果実びん缶詰	愛知	8.10	16,694	2,061
- - - 合計 - - -		8.10	16,694	2,061
果実ジュース	青森	3,112.80	747,724	240
	秋田	84.00	31,500	375
	長野	5.85	2,100	359
	宮崎	83.94	26,754	319
- - - 合計 - - -		3,286.59	808,078	246
その他加工果実	静岡県(浜松市以外)	958.00	1,059,796	1,106
	愛知	9.30	7,087	762
	愛媛	1,480.02	1,158,929	783

その他

品名	産地	数量(kg)	金額(税込)	平均単価
その他加工果実	長 崎	5,378.43	2,194,567	408
	中 国	6.80	8,820	1,297
	比 国	9,220.00	2,183,598	237
	米 国	131.90	91,217	692
	- - - 合 計 - - -	17,184.45	6,704,014	390
その他の食品	浜松市内	2,783.52	1,855,165	666
	静岡県(浜松市以外)	518.30	154,862	299
	福 島	134.80	67,976	504
	茨 城	85.00	83,264	980
	埼 玉	283.80	118,692	418
	千 葉	64.00	21,467	335
	東 京	30.00	7,558	252
	山 梨	35.28	5,670	161
	長 野	5.70	2,100	368
	岐 阜	456.00	191,291	419
	愛 知	863.50	487,213	564
	和歌山	55.20	30,744	557
	愛 媛	185.13	132,539	716
	福 岡	8.00	81,794	10,224
	佐 賀	6.00	12,180	2,030
	長 崎	2,262.24	914,849	404
	中 国	1,427.10	528,605	370
	比 国	28.00	19,420	694
	米 国	1.00	682	682
- - - 合 計 - - -	9,232.57	4,716,071	511	
その他	浜松市内	7,166.75	3,137,639	438
	静岡県(浜松市以外)	3,661.95	1,591,914	435
	北海道	7,644.00	4,526,487	592
	福 島	60.00	40,950	683
	愛 知	160.00	67,724	423
	宮 崎	25.00	10,106	404
	鹿児島	20.00	9,240	462
	中 国	445.20	163,536	367
	N Z	0.00	118,820	
	その他	441.00	187,885	426
- - - 合 計 - - -	19,623.90	9,854,301	502	
その他	合 計	212,630.82	47,043,497	221

その他

品名	産地	数量(kg)	金額(税込)	平均単価
総合計		9,585,669.90	2,484,722,662	259