

市場月報

平成
21 8

○ 水産物部

- 1 種別取扱高 本月の概要
- 2 種別日別取扱高
- 3 委託・買付別種別取扱高
- 4 県内・県外別種別取扱高
- 5 都道府県別種別取扱高
- 6 品目別取扱数量順位表
- 7 品目別取扱金額順位表
- 8~ 品目産地別取扱高

浜松市中央卸売市場

1 種別取扱高

数量 = kg
金額 = 円(税込)

種別	本月取扱高					一日平均取扱高	
	数量		金額		平均単価	数量	金額
生鮮魚	1,395,938.48	40.9 %	868,590,537	35.4 %	622	60,692.97	37,764,805
冷凍魚	959,816.89	28.1 %	922,477,335	37.6 %	961	41,731.16	40,107,710
塩加品	1,055,397.37	31.0 %	657,661,671	27 %	623	45,886.84	28,593,985
合計	3,411,152.74	100 %	2,448,729,543	100 %	718	148,310.98	106,466,501

種別	前月取扱高及び対比			
	数量		金額	
生鮮魚	1,363,784.08	102.4 %	848,155,733	102.4 %
冷凍魚	994,559.96	96.5 %	1,030,531,148	89.5 %
塩加品	1,169,674.10	90.2 %	721,533,077	91.1 %
合計	3,528,018.14	96.7 %	2,600,219,958	94.2 %

種別	前年同期取扱高及び対比			
	数量		金額	
生鮮魚	1,474,685.52	94.7 %	966,265,294	89.9 %
冷凍魚	893,128.74	107.5 %	901,580,394	102.3 %
塩加品	1,219,750.66	86.5 %	672,522,656	97.8 %
合計	3,587,564.92	95.1 %	2,540,368,344	96.4 %

本月の概要

- | | | | |
|---------|---------------------|---------|---------------------|
| 1 開市日数 | 23 日 | | |
| 2 最高入荷日 | 8月13日 227,088.61 kg | 4 最高売上日 | 8月13日 174,727,969 円 |
| 3 最低入荷日 | 8月19日 97,015.75 kg | 5 最低売上日 | 8月19日 66,538,598 円 |

編集方法

この市場月報は、浜松市中央卸売市場において、当該月中に取引された生鮮食料品(青果部・水産物部)に関し、卸売業者が浜松市中央卸売市場業務条例等の定めるところにより提出した各種報告書に基づいて作成しました。

- | | |
|--------|--------------------------------------|
| 単位 | kg・円(税込)にて表示してあります。 |
| 平均単価 | 有効桁において、単純平均値を用いています。 |
| 産地 | 原則として、当該出荷者の属する都道府県別(属人主義)による産地表示です。 |
| 端数処理 | 単位未満の数値を処理してあるため、合計と一致しない場合があります。 |
| お問い合わせ | 浜松市中央卸売市場 053-427-7406 |

2 種別日別取扱高

数量 = kg
金額 = 円(税込)

		生鮮魚		冷凍魚		塩加品	
日	曜日	数量	金額	数量	金額	数量	金額
8月1日	土	72,271.68	47,525,074	69,179.69	68,878,288	68,583.68	48,339,678
8月2日	日						
8月3日	月	59,058.92	35,137,487	41,127.13	34,743,067	51,016.27	29,225,767
8月4日	火	49,314.42	28,245,663	35,067.00	36,671,432	52,525.80	29,237,797
8月5日	水	40,586.00	22,602,230	38,883.59	36,700,915	31,963.15	22,644,019
8月6日	木	76,648.32	32,248,107	47,194.72	44,378,247	33,135.58	21,088,079
8月7日	金	53,424.94	37,383,212	41,823.97	37,636,748	31,745.70	25,193,198
8月8日	土	65,928.51	46,423,024	47,687.77	48,590,829	44,981.69	28,416,216
8月9日	日						
8月10日	月	57,706.19	37,132,664	43,333.32	58,110,329	45,625.03	28,245,994
8月11日	火	58,633.98	37,895,622	40,763.10	39,935,985	52,792.05	29,334,479
8月12日	水	49,522.90	39,395,388	78,471.98	73,706,389	37,289.22	29,592,063
8月13日	木	80,497.21	66,415,437	64,287.79	63,590,789	82,303.61	44,721,743
8月14日	金						
8月15日	土						
8月16日	日						
8月17日	月	55,119.63	44,840,210	46,982.76	40,992,991	69,884.49	38,213,446
8月18日	火	45,885.95	28,631,213	28,570.25	31,999,488	63,566.67	38,197,530
8月19日	水	42,190.82	22,253,878	32,211.97	26,339,656	22,612.96	17,945,064
8月20日	木	66,497.21	38,670,806	29,066.11	27,176,857	31,132.54	23,396,931
8月21日	金	60,335.19	37,556,994	24,447.37	22,741,522	40,825.91	26,867,376
8月22日	土	65,917.08	43,269,842	34,092.91	33,748,619	40,879.61	30,084,867
8月23日	日						
8月24日	月	55,614.45	30,891,198	30,571.69	24,479,756	43,675.12	27,569,522
8月25日	火	70,514.04	40,977,540	34,174.81	29,568,358	68,641.86	26,774,818
8月26日	水						
8月27日	木	74,637.26	39,426,589	29,777.92	28,286,512	36,898.42	31,072,131
8月28日	金	69,850.07	38,865,223	41,787.96	45,129,214	36,239.03	19,845,323
8月29日	土	73,928.79	43,351,263	45,289.77	41,501,206	38,025.79	24,223,298
8月30日	日						
8月31日	月	51,854.92	29,451,873	35,023.31	27,570,138	31,053.19	17,432,332

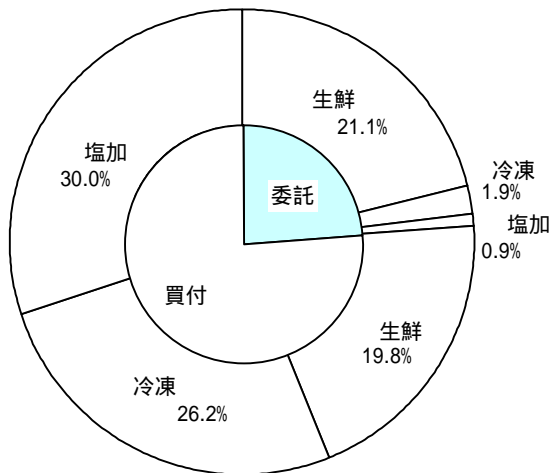
3 委託・買付別種別取扱高

数量 = kg
金額 = 円(税込)

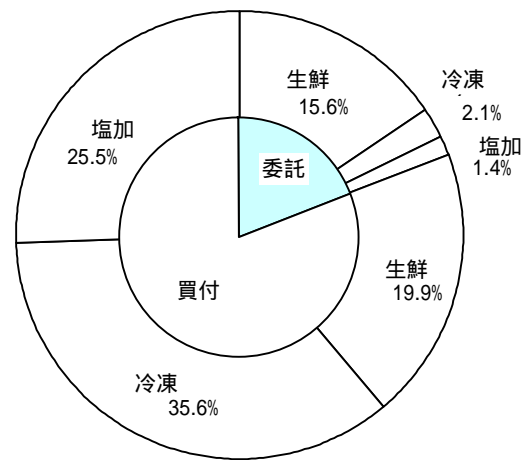
種別	項目	委託	%	買付	%	合計	%
生鮮魚	数量	721,196.09	51.6	674,742.39	48.4	1,395,938.48	100
	金額	382,256,053	44.0	486,334,484	56.0	868,590,537	100
冷凍魚	数量	65,353.30	6.8	894,463.59	93.2	959,816.89	100
	金額	51,098,818	5.5	871,378,517	94.5	922,477,335	100
塩加品	数量	32,276.24	3.0	1,023,121.13	97.0	1,055,397.37	100
	金額	33,692,446	5.1	623,969,225	94.9	657,661,671	100
合計	数量	818,825.63	24.0	2,592,327.11	76.0	3,411,152.74	100
	金額	467,047,317	19.0	1,981,682,226	81.0	2,448,729,543	100

委託・買付取扱高比率グラフ

数量



金額



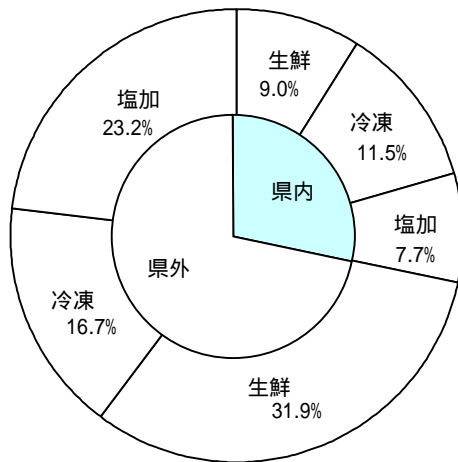
4 県内・県外別種別取扱高

数量 = kg
金額 = 円(税込)

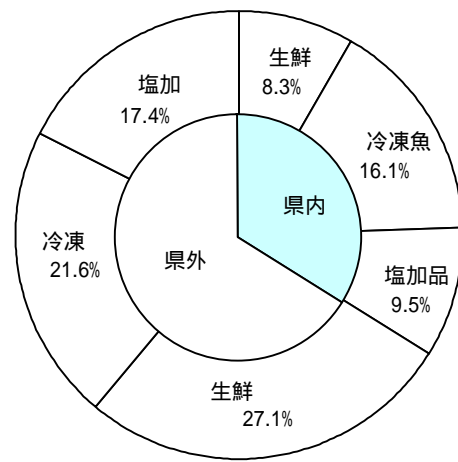
種別	項目	県内	%	県外	%	合計	%
生鮮魚	数量	307,852.22	22.0	1,088,086.26	78.0	1,395,938.48	100
	金額	204,253,941	23.5	664,336,596	76.5	868,590,537	100
冷凍魚	数量	391,195.33	40.7	568,621.56	59.3	959,816.89	100
	金額	393,502,282	42.6	528,975,053	57.4	922,477,335	100
塩加品	数量	264,301.95	25.0	791,095.42	75.0	1,055,397.37	100
	金額	232,302,251	35.3	425,359,420	64.7	657,661,671	100
合計	数量	963,349.50	28.2	2,447,803.24	71.8	3,411,152.74	100
	金額	830,058,474	33.8	1,618,671,069	66.2	2,448,729,543	100

県内・県外取扱高比率グラフ

数量



金額



5 都道府県別種別取扱高

数量 = kg
金額 = 円(税込)

県名	生 鮮 魚		冷 凍 魚		塩 加 品		合 計	
	数量	金額	数量	金額	数量	金額	数量	金額
静 岡	307,852.22	204,253,941	391,195.33	393,502,282	264,301.95	232,302,251	963,349.50	830,058,474
北海道	136,025.52	83,259,053	32,481.40	8,131,815	43,945.28	38,163,090	212,452.20	129,553,958
青 森	93,783.10	39,463,626	8,819.50	4,156,012	14,191.55	14,277,254	116,794.15	57,896,892
岩 手	2,361.80	2,655,866	646.40	1,014,804	5,088.46	3,012,873	8,096.66	6,683,543
宮 城	123,012.82	67,152,815	15,503.17	7,169,808	44,884.53	37,495,630	183,400.52	111,818,253
秋 田	400.50	408,820	140.00	286,642	104.00	227,235	644.50	922,697
山 形	2,166.30	1,633,842			112.00	129,358	2,278.30	1,763,200
福 島	26,963.80	15,227,882	5,919.48	8,328,695	830.40	1,668,056	33,713.68	25,224,633
茨 城	6,674.90	2,344,414	6,625.00	6,084,453	20,694.46	14,014,740	33,994.36	22,443,607
栃 木	50.40	441,000			335.20	369,814	385.60	810,814
群 馬	194.00	492,884	42.00	113,820	796.00	654,637	1,032.00	1,261,341
埼 玉	139.25	364,606	10.80	11,340	4,043.52	4,740,416	4,193.57	5,116,362
千 葉	79,256.68	52,305,870	12,394.10	8,855,489	50,571.21	35,142,396	142,221.99	96,303,755
東 京	73,839.74	70,734,664	304,125.28	280,016,247	53,675.06	60,616,180	431,640.08	411,367,091
神奈川	18,906.90	15,797,992	19,074.03	24,099,910	15,449.00	10,297,153	53,429.93	50,195,055
新 潟	505.50	371,646			23,392.12	14,760,020	23,897.62	15,131,666
富 山	418.66	561,650			73.60	123,374	492.26	685,024
石 川	7,806.00	5,171,779	13,014.40	4,644,860	3,535.60	2,502,914	24,356.00	12,319,553
福 井	9,442.70	6,676,949	36.00	54,494	14,922.10	5,723,420	24,400.80	12,454,863
山 梨	22.00	93,870	16.00	63,840	61.20	212,054	99.20	369,764
長 野	751.20	572,498			189.00	308,384	940.20	880,882
岐 阜	4,540.50	2,025,594	4,545.10	4,809,908	6,380.15	4,768,025	15,465.75	11,603,527
愛 知	56,992.18	33,014,326	72,734.61	95,346,416	97,727.44	81,038,495	227,454.23	209,399,237
三 重	83,191.15	50,638,447	34,703.87	30,896,330	41,980.78	16,915,900	159,875.80	98,450,677
滋 賀	544.80	538,418			143.20	130,844	688.00	669,262
京 都	9,888.17	4,362,479			14,309.80	9,506,578	24,197.97	13,869,057
大 阪	5,388.40	7,956,529	22,966.30	26,332,780	17,122.74	17,953,917	45,477.44	52,243,226
兵 庫	9,052.68	8,369,404	1,448.00	2,852,869	13,876.16	8,928,330	24,376.84	20,150,603
奈 良					2,721.20	1,961,651	2,721.20	1,961,651
和歌山	54,018.35	16,877,317			919.00	408,316	54,937.35	17,285,633
鳥 取	2,612.30	1,975,011	4,296.00	5,795,922	1,867.60	1,358,519	8,775.90	9,129,452
島 根	24,225.80	14,804,887	1,296.00	2,189,248	2,228.30	3,462,205	27,750.10	20,456,340
岡 山	240.75	216,580			1,805.76	1,363,944	2,046.51	1,580,524
広 島	315.40	183,406	40.00	35,696	267,741.60	5,104,687	268,097.00	5,323,789
山 口	18,938.14	13,989,212	826.84	670,197	5,847.16	4,321,051	25,612.14	18,980,460
徳 島	935.62	1,052,870	985.00	1,243,466	914.00	918,277	2,834.62	3,214,613
香 川	25,153.80	2,742,484			6,821.00	5,146,735	31,974.80	7,889,219
愛 媛	44,249.78	34,240,605			494.80	835,506	44,744.58	35,076,111
高 知	4,277.00	2,931,477					4,277.00	2,931,477
福 岡	48,607.40	24,304,056	2,094.68	1,894,497	7,328.04	13,259,051	58,030.12	39,457,604
佐 賀	4,847.60	3,377,128			126.00	74,340	4,973.60	3,451,468
長 崎	44,212.55	30,622,362	828.20	635,762	490.00	651,342	45,530.75	31,909,466
熊 本	5,281.62	7,382,947			1,638.40	696,767	6,920.02	8,079,714
大 分	1,116.80	825,153			1,665.20	2,038,872	2,782.00	2,864,025
宮 崎	4,717.30	3,110,681					4,717.30	3,110,681
鹿 児 島	36,580.90	19,743,300			52.80	77,070	36,633.70	19,820,370
沖 縄	15,435.50	13,320,197	3,009.40	3,239,733			18,444.90	16,559,930
合計	1,395,938.48	868,590,537	959,816.89	922,477,335	1,055,397.37	657,661,671	3,411,152.74	2,448,729,543

6 品目別取扱数量順位表

数量 = kg

生 鮮 魚				冷 凍 魚			
順位	品 目	数 量	%	順位	品 目	数 量	%
1	さんま	206,171.40	14.7	1	めばち	298,081.50	31.0
2	かつお	204,487.40	14.6	2	その他えび	79,069.55	8.2
3	するめいか	104,779.40	7.5	3	ます	48,761.05	5.0
4	さば	104,294.60	7.4	4	ずわいがに	46,176.14	4.8
5	あさり	69,364.39	4.9	5	さば	34,721.80	3.6
6	あじ	58,000.22	4.1	6	その他まぐろ	32,557.70	3.3
7	めばち	49,402.90	3.5	7	ほたてがい	29,275.40	3.0
8	まだい	45,469.48	3.2	8	きわだ	28,784.50	2.9
9	きわだ	42,788.70	3.0	9	ぎんざけ	28,164.60	2.9
10	その他いわし	33,623.00	2.4	10	まだこ	28,064.40	2.9
11	ぶり	32,479.80	2.3	11	ほっけ	27,029.40	2.8
12	かんぱち	27,493.70	1.9	12	その他いか	26,643.10	2.7
13	その他さけ	23,228.17	1.6	13	ブラックタイガー	24,023.59	2.5
14	雑魚	20,141.38	1.4	14	かつお	20,899.20	2.1
15	ほんまぐろ	19,805.90	1.4	15	いんどまぐろ	20,357.90	2.1
16	かたくちいわし	19,428.00	1.3	16	うなぎ	20,177.68	2.1
17	いなだ	18,226.81	1.3	17	びんなが	17,343.90	1.8
18	たちうお	17,578.40	1.2	18	その他魚類	13,425.50	1.3
19	その他かれい	13,674.30	0.9	19	その他かれい	12,181.02	1.2
20	その他魚類	13,609.00	0.9	20	さんま	10,735.85	1.1
	そ の 他	271,891.53	20.5		そ の 他	113,343.11	12.7
	合 計	1,395,938.48	100.0		合 計	959,816.89	100.0

7 品目別取扱金額順位表

単位 = 円(税込)

生 鮮 魚				冷 凍 魚			
順位	品 目	金 額	%	順位	品 目	金 額	%
1	かつお	131,016,800	15.0	1	めばち	261,881,610	28.3
2	さんま	87,580,607	10.0	2	その他えび	112,038,769	12.1
3	めばち	61,268,870	7.0	3	ずわいがに	67,560,950	7.3
4	あさり	36,972,171	4.2	4	きわだ	50,800,531	5.5
5	するめいか	36,626,368	4.2	5	うなぎ	43,943,929	4.7
6	まだい	33,173,842	3.8	6	その他まぐろ	36,367,780	3.9
7	かんぱち	33,138,505	3.8	7	ます	29,379,298	3.1
8	あじ	27,377,993	3.1	8	まだこ	26,125,310	2.8
9	ほんまぐろ	24,875,891	2.8	9	ほたてがい	25,885,127	2.8
10	その他さけ	24,076,217	2.7	10	ブラックタイガー	23,358,842	2.5
11	さば	23,985,392	2.7	11	かつお	19,802,134	2.1
12	ぶり	23,661,570	2.7	12	ぎんざけ	18,597,577	2.0
13	たちうお	14,139,671	1.6	13	いんどまぐろ	18,032,223	1.9
14	うに	13,728,447	1.5	14	さば	17,907,416	1.9
15	ずわいがに	11,783,155	1.3	15	びんなが	16,866,411	1.8
16	すずき	11,774,562	1.3	16	その他いか	14,339,946	1.5
17	うなぎ	11,120,789	1.2	17	あまえび	13,869,319	1.5
18	きわだ	10,904,909	1.2	18	ぎんだら	11,746,511	1.2
19	まだこ	10,601,208	1.2	19	こういか	11,243,122	1.2
20	ほたてがい	9,916,016	1.1	20	その他魚類	10,675,266	1.1
	そ の 他	230,867,554	27.6		そ の 他	92,055,264	10.8
	合 計	868,590,537	100.0		合 計	922,477,335	100.0

8 品目別産地別取扱高

生鮮

品名	産地	数量(kg)	金額(税込)	平均単価
ほんまぐろ	静 岡	1,583.30	998,117	630
	北海道	600.40	1,267,472	2,111
	青 森	981.60	1,977,772	2,015
	福 島	30.20	47,564	1,575
	千 葉	114.00	239,608	2,102
	東 京	1,762.20	2,051,996	1,164
	新 潟	499.50	367,132	735
	石 川	952.20	764,036	802
	福 井	466.10	359,367	771
	愛 知	522.50	1,246,857	2,386
	三 重	1,232.90	3,349,938	2,717
	京 都	184.90	203,852	1,102
	鳥 取	426.10	290,813	682
	島 根	3,662.20	2,297,425	627
	愛 媛	1,142.70	767,683	672
	高 知	105.00	71,662	682
	福 岡	3,183.60	1,719,532	540
	佐 賀	665.50	1,577,838	2,371
	長 崎	330.70	376,942	1,140
	熊 本	1,360.30	4,900,285	3,602
- - - 合 計 - - -		19,805.90	24,875,891	1,256
きわだ	静 岡	2,561.60	1,682,495	657
	宮 城	960.60	507,422	528
	千 葉	6,352.60	3,649,127	574
	東 京	1,188.50	905,796	762
	神奈川	1,250.00	692,558	554
	和歌山	27,960.00	1,906,170	68
	福 岡	287.20	173,386	604
	鹿児島	1,927.60	1,189,571	617
	沖 縄	300.60	198,384	660
	- - - 合 計 - - -		42,788.70	10,904,909
めばち	静 岡	400.40	537,323	1,342
	宮 城	1,331.30	2,167,544	1,628
	福 島	2,614.60	3,876,963	1,483
	千 葉	10,415.60	12,537,797	1,204
	東 京	16,644.70	23,174,218	1,392
	愛 知	859.50	1,960,424	2,281
	三 重	2,703.80	2,889,509	1,069
	大 阪	1,112.10	1,199,013	1,078
	兵 庫	1,025.90	1,251,157	1,220
	香 川	100.80	296,352	2,940
	鹿児島	581.20	301,854	519

生鮮

品名	産地	数量(kg)	金額(税込)	平均単価
めばち	沖 縄	11,613.00	11,076,716	954
- - - 合計	- - -	49,402.90	61,268,870	1,240
びんなが	宮 城	260.60	409,680	1,572
	東 京	3,844.00	2,479,797	645
	和歌山	5,975.60	2,076,441	347
- - - 合計	- - -	10,080.20	4,965,918	493
いんどまぐろ	静 岡	27.00	51,030	1,890
	福 島	921.30	1,431,892	1,554
	千 葉	1,321.80	2,011,284	1,522
	東 京	2,398.20	3,520,615	1,468
	大 阪	280.60	410,261	1,462
- - - 合計	- - -	4,948.90	7,425,082	1,500
その他まぐろ	静 岡	320.00	422,090	1,319
	宮 城	104.00	179,292	1,724
	群 馬	67.00	174,428	2,603
	東 京	174.80	529,787	3,031
	神奈川	110.00	161,700	1,470
	愛 知	854.00	1,665,067	1,950
- - - 合計	- - -	1,629.80	3,132,364	1,922
かじき	宮 城	617.70	567,388	919
	東 京	139.60	133,952	960
	愛 知	7.70	20,212	2,625
	和歌山	123.80	50,305	406
- - - 合計	- - -	888.80	771,857	868
かつお	静 岡	47,803.40	31,572,801	660
	岩 手	633.50	471,313	744
	宮 城	23,921.60	17,807,553	744
	福 島	4,126.20	2,700,619	655
	茨 城	95.00	73,772	777
	千 葉	4,592.10	4,060,226	884
	神奈川	4,565.00	2,489,497	545
	愛 知	54.70	22,974	420
	三 重	11,773.40	7,349,835	624
	和歌山	1,911.30	2,120,376	1,109
	鳥 取	191.10	136,445	714
	鳥 根	4,759.90	3,076,544	646
	愛 媛	3,946.30	2,491,305	631
	高 知	2,253.40	1,927,032	855
	福 岡	23,092.90	12,550,850	543
	佐 賀	1,157.30	514,342	444
	長 崎	37,074.70	23,401,363	631

生鮮

品名	産地	数量(kg)	金額(税込)	平均単価
かつお	宮崎	4,006.50	2,407,024	601
	鹿児島	25,053.70	13,988,244	558
	沖縄	3,475.40	1,854,685	534
	- - - 合計 - - -	204,487.40	131,016,800	641
しろさけ	北海道	119.70	36,087	301
	青森	26.60	25,408	955
	宮城	1,447.40	1,273,845	880
	東京	370.00	289,012	781
- - - 合計 - - -	1,963.70	1,624,352	827	
ぎんざけ	静岡	2.80	3,586	1,281
	青森	10.20	9,103	892
	宮城	8,500.00	7,038,500	828
- - - 合計 - - -	8,513.00	7,051,189	828	
その他さけ	静岡	4,351.90	4,909,801	1,128
	北海道	436.20	329,689	756
	宮城	3,183.20	2,768,134	870
	東京	9,714.20	9,179,848	945
	福井	230.00	218,126	948
	愛知	711.00	675,346	950
	京都	303.57	327,152	1,078
	大阪	3,670.80	5,143,878	1,401
	兵庫	473.20	374,042	790
	愛媛	154.10	150,201	975
- - - 合計 - - -	23,228.17	24,076,217	1,037	
その他ます	宮城	1,340.00	890,125	664
	東京	6.00	3,968	661
- - - 合計 - - -	1,346.00	894,093	664	
まいわし	静岡	3,358.00	851,075	253
	宮城	408.00	122,430	300
	福島	56.00	60,060	1,073
	千葉	4,589.50	1,131,794	247
	東京	415.00	94,604	228
	愛知	210.00	40,320	192
	三重	560.00	111,300	199
- - - 合計 - - -	9,596.50	2,411,583	251	
うるめいわし	静岡	870.00	239,136	275
	宮城	289.00	97,912	339
	茨城	116.00	26,460	228
	石川	190.00	74,548	392

生鮮

品名	産地	数量(kg)	金額(税込)	平均単価
うるめいわし	三重	497.00	124,634	251
	鳥取	400.00	76,964	192
	山口	48.00	78,120	1,628
	福岡	5.40	9,660	1,789
	大分	20.00	21,000	1,050
- - - 合計	- - -	2,435.40	748,434	307
かたくちいわし	静岡	183.00	53,760	294
	愛知	15,888.00	2,562,347	161
	三重	3,357.00	645,222	192
- - - 合計	- - -	19,428.00	3,261,329	168
その他いわし	静岡	3,323.00	771,776	232
	宮城	362.00	122,954	340
	茨城	2,464.00	752,112	305
	千葉	900.00	221,970	247
	東京	480.00	139,860	291
	三重	1,094.00	263,444	241
	香川	25,000.00	2,388,750	96
- - - 合計	- - -	33,623.00	4,660,866	139
しらす	静岡	1,724.87	3,396,512	1,969
	三重	6.00	1,890	315
- - - 合計	- - -	1,730.87	3,398,402	1,963
このしろ	静岡	925.70	721,577	779
	千葉	652.50	130,535	200
	愛知	392.30	34,718	88
	佐賀	115.00	62,362	542
- - - 合計	- - -	2,085.50	949,192	455
にしん	北海道	77.00	14,990	195
	東京	56.00	12,198	218
- - - 合計	- - -	133.00	27,188	204
その他にしん・いわし	宮城	0.60	3,674	6,123
	熊本	39.50	151,188	3,828
	鹿児島	100.00	49,500	495
- - - 合計	- - -	140.10	204,362	1,459
あじ	静岡	18,291.22	10,176,443	556
	宮城	2,605.00	1,025,796	394
	茨城	9.00	1,890	210

生鮮

品名	産地	数量(kg)	金額(税込)	平均単価
あじ	千葉	1,335.00	454,438	340
	東京	309.00	199,933	647
	富山	215.00	37,484	174
	石川	202.00	103,477	512
	福井	539.00	293,998	545
	愛知	1,357.00	173,062	128
	三重	1,518.00	745,496	491
	京都	3,814.60	1,503,869	394
	兵庫	114.90	73,646	641
	和歌山	2,271.30	885,926	390
	島根	8,210.10	3,214,731	392
	山口	7,735.00	3,971,907	513
	愛媛	282.00	355,578	1,261
	福岡	5,724.00	2,700,810	472
	佐賀	404.00	237,300	587
	長崎	19.10	6,583	345
	大分	874.00	535,332	613
鹿児島	2,171.00	680,294	313	
- - - 合計 - - -		58,000.22	27,377,993	472
おあかむろ	静岡	1,560.00	469,664	301
	三重	60.00	21,000	350
	鹿児島	1,100.00	220,500	200
- - - 合計 - - -		2,720.00	711,164	261
その他あじ	静岡	2,369.75	1,535,787	648
	千葉	158.00	74,654	472
	愛知	1,216.80	390,756	321
	三重	23.40	46,949	2,006
	京都	18.00	6,300	350
	和歌山	33.40	12,586	377
	山口	182.70	80,929	443
	愛媛	421.60	623,224	1,478
	長崎	8.00	1,680	210
- - - 合計 - - -		4,431.65	2,772,865	626
さば	静岡	32,911.90	7,904,081	240
	青森	1,085.00	266,910	246
	宮城	24,160.00	5,113,594	212
	山形	18.90	9,312	493
	茨城	420.00	132,614	316
	千葉	4,485.50	986,884	220
	東京	2,920.00	552,928	189
	神奈川	311.30	472,245	1,517
	石川	245.60	149,230	608
	愛知	630.00	208,605	331
	三重	21,767.10	3,887,548	179
	京都	445.50	86,100	193
	兵庫	1,504.60	958,141	637

生鮮

品名	産地	数量(kg)	金額(税込)	平均単価
さば	和歌山	2,931.60	865,910	295
	鳥取	30.00	7,560	252
	愛媛	21.60	27,216	1,260
	福岡	3,906.00	899,534	230
	佐賀	1,750.00	409,500	234
	長崎	1,000.00	242,970	243
	鹿児島	3,750.00	804,510	215
	- - - 合計 - - -		104,294.60	23,985,392
ぶり	静岡	2,610.70	1,060,423	406
	北海道	1,012.30	592,834	586
	青森	516.80	207,564	402
	千葉	2,091.60	964,140	461
	東京	1,543.60	674,906	437
	神奈川	1,194.10	1,634,475	1,369
	石川	387.70	157,719	407
	福井	16.50	5,197	315
	三重	7,088.10	9,482,849	1,338
	京都	1,000.80	367,793	367
	鳥取	208.70	84,681	406
	島根	1,927.60	499,266	259
	愛媛	8,169.70	6,368,115	779
	高知	274.60	120,696	440
	福岡	3,111.40	956,665	307
	佐賀	424.50	156,003	367
	長崎	901.10	328,244	364
- - - 合計 - - -		32,479.80	23,661,570	729
いなだ	静岡	1,924.31	384,127	200
	青森	1,065.70	270,523	254
	宮城	1,326.00	201,704	152
	東京	1,114.90	370,722	333
	神奈川	65.00	10,237	157
	石川	1,765.00	609,734	345
	福井	759.70	267,796	353
	京都	1,420.00	227,010	160
	兵庫	12.80	7,632	596
	鳥取	10.00	12,914	1,291
	島根	3,193.50	1,287,317	403
	山口	764.10	188,956	247
	福岡	4,800.80	1,385,855	289
	長崎	5.00	8,820	1,764
- - - 合計 - - -		18,226.81	5,233,347	287
はまち	静岡	961.60	414,064	431
	宮城	191.50	65,315	341
	東京	98.20	67,019	682
	三重	162.70	148,109	910
	島根	832.30	311,771	375

生鮮

品名	産地	数量(kg)	金額(税込)	平均単価
はまち	福 岡	512.60	142,091	277
	佐 賀	138.30	43,564	315
	- - - 合 計 - - -	2,897.20	1,191,933	411
かんぱち	静 岡	8,355.30	10,945,151	1,310
	東 京	1,525.70	1,770,239	1,160
	愛 知	861.40	1,089,866	1,265
	三 重	7,254.00	8,527,601	1,176
	兵 庫	22.30	31,184	1,398
	愛 媛	8,472.30	9,852,154	1,163
	福 岡	407.60	361,897	888
	長 崎	19.60	11,926	608
	熊 本	126.70	107,960	852
	宮 崎	448.80	440,527	982
- - - 合 計 - - -	27,493.70	33,138,505	1,205	
ひらまさ	東 京	341.10	228,668	670
	鳥 取	26.30	19,330	735
	山 口	362.10	215,379	595
	愛 媛	31.00	48,824	1,575
	長 崎	138.60	133,744	965
- - - 合 計 - - -	899.10	645,945	718	
ひらめ	静 岡	2,538.51	4,712,074	1,856
	青 森	150.80	144,105	956
	宮 城	5.20	6,278	1,207
	秋 田	29.60	52,226	1,764
	福 島	319.90	344,357	1,076
	茨 城	27.90	35,205	1,262
	千 葉	948.30	1,725,822	1,820
	東 京	94.80	147,822	1,559
	愛 知	373.30	611,940	1,639
	三 重	361.00	403,337	1,117
	兵 庫	125.90	192,758	1,531
	愛 媛	271.60	383,758	1,413
	鹿 児 島	2.00	1,260	630
	- - - 合 計 - - -	5,248.81	8,760,942	1,669
まがれい	北海道	9.00	3,148	350
- - - 合 計 - - -	9.00	3,148	350	
まこがれい	青 森	31.50	22,520	715
	宮 城	21.70	2,278	105
	山 形	1.20	630	525
	福 島	3.00	2,204	735
	千 葉	421.50	334,288	793

生鮮

品名	産地	数量(kg)	金額(税込)	平均単価
- - - 合計 - - -		478.90	361,920	756
その他かれい	静 岡	147.80	101,718	688
	北海道	2,402.40	1,412,916	588
	青 森	290.60	185,193	637
	宮 城	6,900.00	4,461,179	647
	秋 田	10.40	21,953	2,111
	山 形	1,242.60	781,380	629
	福 島	32.50	67,051	2,063
	千 葉	96.00	201,041	2,094
	東 京	2,172.50	901,995	415
	愛 知	327.50	300,580	918
	三 重	10.00	24,643	2,464
	鳥 取	42.00	20,160	480
- - - 合計 - - -		13,674.30	8,479,809	620
したびらめ	静 岡	188.50	126,570	671
	千 葉	3.50	3,674	1,050
	福 井	120.00	92,076	767
	愛 知	207.10	123,324	595
	兵 庫	223.30	148,133	663
	鳥 取	12.10	3,811	315
	山 口	6.50	6,824	1,050
- - - 合計 - - -		761.00	504,412	663
たら	静 岡	27.30	35,522	1,301
	北海道	200.60	131,180	654
	青 森	197.90	86,208	436
	宮 城	3,030.00	1,032,709	341
	千 葉	10.00	17,850	1,785
	東 京	230.00	195,278	849
- - - 合計 - - -		3,695.80	1,498,747	406
すけそうたら	青 森	15.00	3,674	245
- - - 合計 - - -		15.00	3,674	245
ぎんだら	静 岡	330.00	173,250	525
- - - 合計 - - -		330.00	173,250	525
ぐち	静 岡	282.10	102,442	363
	宮 城	385.80	136,896	355
	茨 城	28.00	14,700	525
	愛 知	67.60	25,262	374
	兵 庫	1,272.80	626,952	493
	和歌山	1,391.80	698,022	502

生鮮

品名	産地	数量(kg)	金額(税込)	平均単価
ぐち	岡山	60.00	22,522	375
	鹿児島	20.90	8,778	420
	- - - 合計 - - -	3,509.00	1,635,574	466
にべ	静岡	907.30	357,448	394
	愛知	12.00	5,040	420
	兵庫	4.00	1,680	420
	鹿児島	21.70	8,064	372
- - - 合計 - - -	945.00	372,232	394	
はも	静岡	172.15	395,736	2,299
	愛知	200.70	54,213	270
	三重	64.80	141,177	2,179
	大阪	35.00	100,800	2,880
	兵庫	603.40	1,319,742	2,187
	和歌山	1,890.50	489,084	259
	山口	330.20	635,242	1,924
	大分	62.70	62,467	996
- - - 合計 - - -	3,359.45	3,198,461	952	
まだい	静岡	7,732.50	9,273,615	1,199
	宮城	245.00	83,472	341
	山形	91.60	57,706	630
	福島	9.00	4,724	525
	東京	2,257.43	1,333,028	591
	神奈川	1,988.80	1,255,285	631
	石川	102.20	56,160	550
	福井	60.60	31,614	522
	愛知	1,363.70	1,382,792	1,014
	三重	6,297.10	5,015,806	797
	兵庫	865.50	503,525	582
	和歌山	280.10	134,126	479
	鳥取	162.10	148,188	914
	岡山	58.20	12,883	221
	山口	271.50	285,328	1,051
	愛媛	19,244.98	11,028,240	573
	高知	1,236.40	437,526	354
	福岡	494.80	230,320	465
	長崎	165.35	173,545	1,050
熊本	2,542.62	1,725,959	679	
- - - 合計 - - -	45,469.48	33,173,842	730	
れんこだい	山形	10.20	3,024	296
	東京	24.30	15,308	630
	石川	220.60	115,859	525
	福井	353.90	193,982	548
	山口	580.70	409,676	705

生鮮

品名	産地	数量(kg)	金額(税込)	平均単価
れんこだい	高知	78.80	54,409	690
- - - 合計	- - -	1,268.50	792,258	625
その他たい	静岡	1,481.64	1,189,208	803
	福井	8.60	5,418	630
	愛知	1,018.30	675,971	664
	兵庫	10.40	5,307	510
	福岡	159.00	83,474	525
- - - 合計	- - -	2,677.94	1,959,378	732
さわら	静岡	809.70	663,148	819
	青森	10.20	7,827	767
	宮城	12.40	4,556	367
	山形	122.50	91,774	749
	東京	144.80	75,662	523
	富山	60.60	48,074	793
	石川	1,032.90	689,391	667
	福井	3,669.10	2,446,024	667
	岐阜	31.50	35,908	1,140
	愛知	21.10	17,534	831
	京都	2,520.80	1,478,817	587
	兵庫	45.70	37,220	814
	和歌山	33.10	21,959	663
	鳥取	250.10	182,331	729
	山口	1,163.30	814,781	700
	高知	108.20	55,166	510
	福岡	1,320.70	816,857	619
	長崎	15.00	6,121	408
	鹿児島	30.90	19,466	630
- - - 合計	- - -	11,402.60	7,512,616	659
かさご	静岡	85.30	110,471	1,295
	北海道	370.80	1,019,615	2,750
	青森	69.40	107,180	1,544
	宮城	218.80	159,488	729
	山形	4.40	9,775	2,222
	愛知	566.00	827,226	1,462
	長崎	880.10	763,155	867
	鹿児島	41.20	26,601	646
- - - 合計	- - -	2,236.00	3,023,511	1,352
めぬけ	静岡	247.50	597,702	2,415
	宮城	652.00	524,079	804
	茨城	15.00	31,500	2,100
	東京	540.00	384,294	712
	神奈川	1,270.00	801,206	631
	愛知	160.00	101,322	633

生鮮

品名	産地	数量(kg)	金額(税込)	平均単価
めぬけ	三重	700.00	465,140	664
	京都	180.00	161,586	898
	- - - 合計 - - -	3,764.50	3,066,829	815
めばる	静岡	1.80	3,780	2,100
	北海道	168.50	99,340	590
	青森	128.70	86,254	670
	秋田	66.50	85,915	1,292
	山形	79.80	72,984	915
	愛知	1.00	104	104
- - - 合計 - - -	446.30	348,377	781	
おこぜ	静岡	0.30	787	2,623
	東京	2.80	2,058	735
	石川	72.50	35,174	485
- - - 合計 - - -	75.60	38,019	503	
いぼたい	静岡	369.20	228,657	619
	千葉	44.70	34,953	782
	東京	240.20	166,124	692
	愛知	862.70	93,757	109
	兵庫	387.80	130,178	336
	和歌山	167.30	100,702	602
	山口	1,516.10	1,354,140	893
	福岡	86.90	59,309	682
	長崎	2,593.70	2,366,626	912
- - - 合計 - - -	6,268.60	4,534,446	723	
えそ	静岡	17.60	1,227	70
	- - - 合計 - - -	17.60	1,227	70
あなご	静岡	17.60	36,958	2,100
	青森	45.80	99,120	2,164
	宮城	32.90	28,454	865
	福島	50.30	65,780	1,308
	茨城	260.60	262,918	1,009
	千葉	561.00	987,100	1,760
	東京	78.00	151,200	1,938
	愛知	870.00	1,696,074	1,950
	三重	3.10	3,254	1,050
	兵庫	110.50	148,143	1,341
	山口	550.00	1,081,290	1,966
	福岡	204.00	311,220	1,526
	大分	45.00	141,750	3,150
	- - - 合計 - - -	2,828.80	5,013,261	1,772

生鮮

品名	産地	数量(kg)	金額(税込)	平均単価
えい	静岡	57.40	2,849	50
	北海道	42.40	18,909	446
	青森	3.80	199	52
	愛知	19.30	1,013	52
	- - - 合計 - - -		122.90	22,970
いさき	静岡	367.96	501,187	1,362
	東京	130.50	136,252	1,044
	神奈川	120.00	104,160	868
	愛知	1.10	404	367
	和歌山	225.90	198,682	880
	鳥取	25.00	49,350	1,974
	山口	224.90	286,248	1,273
	福岡	71.80	76,964	1,072
	長崎	103.80	114,678	1,105
- - - 合計 - - -		1,270.96	1,467,925	1,155
すずき	静岡	8,591.05	8,729,202	1,016
	千葉	3,169.00	1,512,478	477
	東京	340.30	463,837	1,363
	愛知	112.30	81,098	722
	三重	53.70	48,884	910
	兵庫	40.40	26,940	667
	愛媛	1,025.70	912,123	889
	- - - 合計 - - -		13,332.45	11,774,562
あいなめ	北海道	281.80	110,063	391
	青森	32.30	22,462	695
	宮城	5.80	10,048	1,732
	福島	10.30	15,213	1,477
	愛知	0.50	944	1,888
- - - 合計 - - -		330.70	158,730	480
ほっけ	静岡	431.00	406,519	943
	北海道	52.00	15,277	294
	宮城	2.00	1,050	525
	石川	497.00	241,392	486
- - - 合計 - - -		982.00	664,238	676
あまだい	静岡	319.40	534,989	1,675
	山形	145.00	313,442	2,162
	石川	122.90	185,552	1,510
	福井	78.40	100,114	1,277
	愛知	31.20	93,760	3,005
	鳥取	10.10	13,806	1,367

生鮮

品名	産地	数量(kg)	金額(税込)	平均単価
あまだい	山 口	4.60	6,762	1,470
- - - 合計	- - -	711.60	1,248,425	1,754
いしだい	静 岡	2.00	3,780	1,890
	福 井	51.10	30,727	601
- - - 合計	- - -	53.10	34,507	650
きんめだい	静 岡	5,424.10	6,563,653	1,210
	千 葉	640.10	893,633	1,396
	東 京	1,130.30	919,516	814
	神奈川	145.20	184,672	1,272
	愛 知	80.30	66,538	829
	兵 庫	19.20	27,216	1,418
	和歌山	7.10	6,130	863
	高 知	204.50	226,147	1,106
	鹿児島	37.70	42,051	1,115
- - - 合計	- - -	7,688.50	8,929,556	1,161
ふえだい	静 岡	16.00	8,400	525
	東 京	0.40	294	735
	鹿児島	19.20	15,387	801
- - - 合計	- - -	35.60	24,081	676
いとよりだい	静 岡	33.10	25,742	778
	和歌山	4.00	1,680	420
	山 口	462.90	242,687	524
- - - 合計	- - -	500.00	270,109	540
ふえふきだい	静 岡	130.39	94,369	724
- - - 合計	- - -	130.39	94,369	724
こち	静 岡	1,398.70	1,269,490	908
	愛 知	1,124.70	313,293	279
	山 口	10.00	4,200	420
- - - 合計	- - -	2,533.40	1,586,983	626
さより	愛 知	33.00	6,362	193
	大 阪	10.00	11,550	1,155
	兵 庫	69.30	80,292	1,159
- - - 合計	- - -	112.30	98,204	874
はた	静 岡	70.20	139,810	1,992

生鮮

品名	産地	数量(kg)	金額(税込)	平均単価
はた	三重	50.20	147,588	2,940
	山口	16.30	34,650	2,126
	高知	6.70	17,587	2,625
	長崎	37.90	95,570	2,522
	鹿児島	23.10	62,664	2,713
- - - 合計	- - -	204.40	497,869	2,436
ほうぼう	静岡	137.30	97,824	712
	愛知	28.40	20,410	719
	和歌山	277.40	175,289	632
	鳥取	8.70	8,678	997
	山口	227.20	141,245	622
- - - 合計	- - -	679.00	443,446	653
まとうだい	静岡	136.70	43,542	319
	和歌山	9.10	1,118	123
- - - 合計	- - -	145.80	44,660	306
むつ	静岡	173.90	270,810	1,557
	山形	4.40	17,724	4,028
	東京	212.65	271,657	1,277
	愛知	60.90	154,036	2,529
	和歌山	2.40	2,520	1,050
	山口	368.20	523,409	1,422
	高知	6.40	10,752	1,680
	福岡	76.80	99,896	1,301
	鹿児島	21.90	36,792	1,680
- - - 合計	- - -	927.55	1,387,596	1,496
とらふぐ	静岡	1.80	944	524
- - - 合計	- - -	1.80	944	524
その他ふぐ	静岡	12.20	15,591	1,278
	愛知	48.10	79,282	1,648
	山口	71.40	128,342	1,798
	長崎	7.00	11,024	1,575
- - - 合計	- - -	138.70	234,239	1,689
かます	静岡	894.00	741,613	830
	千葉	461.50	326,756	708
	石川	4.00	3,360	840
	愛知	54.00	52,255	968
	三重	28.50	32,970	1,157
	和歌山	215.60	97,192	451
	鳥取	100.00	51,870	519

生鮮

品名	産地	数量(kg)	金額(税込)	平均単価
かます	山口	50.10	36,860	736
	長崎	17.80	8,410	472
	鹿児島	60.00	6,300	105
	- - - 合計 - - -	1,885.50	1,357,586	720
とびうお	宮城	105.00	33,810	322
	三重	10.00	7,874	787
	- - - 合計 - - -	115.00	41,684	362
かわはぎ	静岡	92.35	124,815	1,352
	青森	52.40	56,192	1,072
	東京	10.00	8,400	840
	愛知	1.40	294	210
	三重	2,260.00	170,310	75
	兵庫	10.80	4,704	436
	和歌山	14.30	9,665	676
	鳥取	120.00	63,524	529
	山口	235.90	188,781	800
	愛媛	136.20	228,495	1,678
	- - - 合計 - - -	2,933.35	855,180	292
ぼら	静岡	77.84	25,042	322
	千葉	1,478.00	405,298	274
	愛知	3,296.70	1,186,862	360
	- - - 合計 - - -	4,852.54	1,617,202	333
さめ	愛知	7.70	1,275	166
	- - - 合計 - - -	7.70	1,275	166
さんま	静岡	27,343.00	12,920,658	473
	北海道	119,783.00	57,815,463	483
	岩手	680.00	165,900	244
	宮城	19,905.20	5,453,489	274
	福島	17,672.00	5,434,548	308
	千葉	13,732.00	3,617,754	263
	東京	7,056.20	2,172,795	308
	- - - 合計 - - -	206,171.40	87,580,607	425
にぎす	静岡	33.00	2,044	62
	愛知	3,135.80	2,218,210	707
	和歌山	45.00	9,450	210
	- - - 合計 - - -	3,213.80	2,229,704	694

生鮮

品名	産地	数量(kg)	金額(税込)	平均単価
しいら	静 岡	45.00	15,592	346
	福 井	944.10	251,561	266
	三 重	4,660.40	1,477,620	317
	和歌山	90.90	18,682	206
	- - - 合 計 - - -	5,740.40	1,763,455	307
たちうお	静 岡	5,002.70	5,021,899	1,004
	北海道	20.00	30,450	1,523
	東 京	344.00	314,370	914
	神奈川	619.00	475,263	768
	愛 知	3,110.60	929,325	299
	三 重	6.00	1,470	245
	兵 庫	8.30	7,906	953
	和歌山	7,011.50	6,089,657	869
	山 口	3.00	25,200	8,400
	徳 島	683.10	724,845	1,061
	香 川	35.00	24,412	697
	愛 媛	478.00	295,102	617
	長 崎	212.00	139,440	658
	鹿児島	45.20	60,332	1,335
	- - - 合 計 - - -	17,578.40	14,139,671	804
まなかつお	東 京	52.50	84,104	1,602
	岡 山	6.50	10,237	1,575
	山 口	204.90	394,597	1,926
- - - 合 計 - - -	263.90	488,938	1,853	
その他魚類	静 岡	233.50	198,720	851
	北海道	23.00	4,094	178
	青 森	3.00	787	262
	宮 城	30.00	12,600	420
	山 形	24.30	31,657	1,303
	茨 城	74.40	109,838	1,476
	千 葉	11,588.00	3,052,132	263
	東 京	100.60	101,240	1,006
	石 川	15.00	6,824	455
	愛 知	969.40	758,290	782
	三 重	120.00	37,800	315
	兵 庫	143.80	145,308	1,010
	和歌山	284.00	85,599	301
	- - - 合 計 - - -	13,609.00	4,544,889	334
雑魚	静 岡	5,952.88	1,731,387	291
	北海道	147.80	100,513	680
	宮 城	91.20	86,940	953
	秋 田	64.00	73,080	1,142
	茨 城	2,935.00	708,790	241

生鮮

品名	産地	数量(kg)	金額(税込)	平均単価
雑魚	群馬	127.00	318,456	2,508
	千葉	100.50	341,458	3,398
	東京	133.00	148,458	1,116
	神奈川	3,151.00	1,401,738	445
	新潟	6.00	4,514	752
	福井	102.50	76,437	746
	岐阜	3,954.00	1,406,936	356
	愛知	2,863.80	913,748	319
	三重	1.00	840	840
	兵庫	12.80	4,378	342
	和歌山	255.80	59,290	232
	鳥取	43.20	31,752	735
	山口	10.00	22,050	2,205
	愛媛	65.00	165,164	2,541
	福岡	64.00	165,470	2,585
	長崎	21.90	7,601	347
沖縄	39.00	165,475	4,243	
- - - 合計	- - -	20,141.38	7,934,475	394
にじます	静岡	133.00	98,869	743
	長野	735.50	553,810	753
	- - - 合計	- - -	868.50	652,679
やまめ	東京	28.60	21,890	765
	- - - 合計	- - -	28.60	21,890
うなぎ	静岡	10,194.00	11,045,821	1,084
	愛知	36.00	74,968	2,082
	- - - 合計	- - -	10,230.00	11,120,789
あゆ	静岡	1,791.96	2,209,323	1,233
	茨城	4.00	2,100	525
	東京	513.28	472,305	920
	長野	8.00	9,554	1,194
	愛知	131.00	191,414	1,461
	滋賀	298.80	296,839	993
	和歌山	348.00	437,314	1,257
	徳島	252.52	328,025	1,299
	高知	3.00	10,500	3,500
	- - - 合計	- - -	3,350.56	3,957,374
わかさぎ	北海道	9.00	2,834	315
	青森	12.00	1,890	158
	秋田	69.00	48,194	698
	滋賀	246.00	241,579	982

生鮮

品名	産地	数量(kg)	金額(税込)	平均単価
- - - 合計	- - -	336.00	294,497	876
どじょう	秋 田	3.00	6,300	2,100
	千 葉	70.00	132,300	1,890
	神奈川	56.00	105,840	1,890
- - - 合計	- - -	129.00	244,440	1,895
その他淡水魚	長 野	7.70	9,134	1,186
- - - 合計	- - -	7.70	9,134	1,186
くるまえび	静 岡	7.50	64,653	8,620
	神奈川	651.00	3,917,128	6,017
	山 梨	10.00	53,550	5,355
	愛 知	9.60	50,637	5,275
	福 岡	30.00	289,798	9,660
	佐 賀	4.00	22,050	5,513
- - - 合計	- - -	712.10	4,397,816	6,176
ブラックタイガー	茨 城	25.00	24,937	997
	愛 知	25.00	36,750	1,470
	三 重	150.00	308,695	2,058
- - - 合計	- - -	200.00	370,382	1,852
その他くるまえび	静 岡	389.74	1,912,636	4,907
	茨 城	15.00	17,324	1,155
	千 葉	494.00	2,007,174	4,063
	東 京	9.20	38,976	4,237
	愛 知	152.05	755,786	4,971
	和歌山	20.00	3,780	189
- - - 合計	- - -	1,079.99	4,735,676	4,385
あまえび	北海道	846.60	1,610,193	1,902
	石 川	136.00	219,970	1,617
	三 重	10.80	27,216	2,520
- - - 合計	- - -	993.40	1,857,379	1,870
こえび	静 岡	357.00	395,953	1,109
	富 山	29.56	199,386	6,745
- - - 合計	- - -	386.56	595,339	1,540
いせえび	静 岡	104.84	642,658	6,130
	千 葉	268.18	1,350,327	5,035

生鮮

品名	産地	数量(kg)	金額(税込)	平均単価
いせえび	東京	635.80	1,244,082	1,957
	三重	150.00	327,600	2,184
	和歌山	30.60	143,260	4,682
	長崎	20.20	82,424	4,080
	- - - 合計 - - -	1,209.62	3,790,351	3,134
オマール	千葉	85.40	228,786	2,679
	愛知	2.30	6,278	2,730
	- - - 合計 - - -	87.70	235,064	2,680
その他えび	静岡	36.69	44,785	1,221
	東京	1,624.00	2,353,822	1,449
	愛知	1,610.05	1,899,926	1,180
	三重	85.00	116,014	1,365
	山口	100.00	126,545	1,265
	香川	12.00	4,620	385
	- - - 合計 - - -	3,467.74	4,545,712	1,311
たらばがに	北海道	328.00	241,454	736
	栃木	50.40	441,000	8,750
	愛知	30.50	40,256	1,320
	福岡	1.00	6,720	6,720
	- - - 合計 - - -	409.90	729,430	1,780
ずわいがに	静岡	52.00	98,280	1,890
	北海道	1,302.70	828,945	636
	青森	802.60	4,190,340	5,221
	岩手	61.50	151,866	2,469
	宮城	122.40	368,550	3,011
	東京	2,932.10	1,985,247	677
	兵庫	256.78	1,193,545	4,648
	島根	832.20	2,966,382	3,565
	- - - 合計 - - -	6,362.28	11,783,155	1,852
けがに	北海道	254.50	445,723	1,751
	宮城	48.00	27,510	573
	東京	137.50	175,087	1,273
	愛知	63.00	104,731	1,662
	- - - 合計 - - -	503.00	753,051	1,497
わたりがに	静岡	44.24	82,365	1,862
	青森	66.80	47,649	713
	秋田	10.00	21,000	2,100
	愛知	20.00	19,213	961
	岡山	5.80	9,134	1,575
	- - - 合計 - - -	146.84	179,361	1,213

生鮮

品名	産地	数量(kg)	金額(税込)	平均単価
わたりがに	福 岡	10.90	30,418	2,791
	佐 賀	189.00	354,169	1,874
- - - 合 計	- - -	346.74	563,948	1,626
あさひがに	静 岡	2.10	2,656	1,265
	東 京	132.00	117,810	893
- - - 合 計	- - -	134.10	120,466	898
しゃこ	静 岡	2.00	208	104
	愛 知	194.60	436,778	2,244
	福 岡	143.00	155,890	1,090
- - - 合 計	- - -	339.60	592,876	1,746
その他かに	静 岡	1,371.04	3,608,392	2,632
	青 森	224.70	662,733	2,949
	宮 城	2.00	2,624	1,312
	福 島	2.50	1,312	525
	愛 知	126.60	49,060	388
	兵 庫	12.00	8,084	674
	島 根	52.40	241,288	4,605
- - - 合 計	- - -	1,791.24	4,573,493	2,553
こういか	静 岡	0.50	630	1,260
	兵 庫	21.50	21,157	984
	和歌山	11.20	2,171	194
	山 口	3.60	2,646	735
- - - 合 計	- - -	36.80	26,604	723
やりいか	三 重	1.00	524	524
	大 阪	13.92	22,680	1,629
	兵 庫	194.00	138,430	714
	和歌山	97.00	65,624	677
- - - 合 計	- - -	305.92	227,258	743
その他やりいか	静 岡	130.00	74,550	573
	宮 城	9.00	5,670	630
	山 形	1.40	2,204	1,574
	石 川	2.00	2,100	1,050
	愛 知	100.50	273,922	2,726
	三 重	6.00	1,050	175
	兵 庫	232.00	58,252	251
	和歌山	29.30	26,888	918
	鳥 取	321.00	523,210	1,630
	島 根	143.00	67,724	474
山 口	678.00	1,058,500	1,561	

生鮮

品名	産地	数量(kg)	金額(税込)	平均単価
その他やりのいか	愛媛	387.00	543,423	1,404
	福岡	15.00	23,834	1,589
- - - 合計	- - -	2,054.20	2,661,327	1,296
するめいか	静岡	8,864.40	3,307,118	373
	北海道	120.00	157,290	1,311
	青森	86,490.00	29,870,216	345
	宮城	5,585.00	1,864,064	334
	千葉	300.00	84,524	282
	東京	350.00	102,374	292
	愛知	2,978.00	1,217,684	409
	三重	60.00	14,804	247
	和歌山	32.00	8,294	259
- - - 合計	- - -	104,779.40	36,626,368	350
あかいか	静岡	794.60	1,164,423	1,465
	福井	433.80	327,082	754
	三重	3.00	3,150	1,050
	兵庫	12.50	11,024	882
	鳥取	225.80	249,624	1,106
	福岡	180.00	159,600	887
	長崎	421.00	1,943,546	4,616
	鹿児島	1,573.60	2,221,132	1,411
	- - - 合計	- - -	3,644.30	6,079,581
その他いか	静岡	148.40	87,797	592
	北海道	60.60	82,404	1,360
	青森	12.00	13,650	1,138
	宮城	2,308.00	1,213,684	526
	神奈川	21.80	29,988	1,376
	富山	113.50	276,706	2,438
	福井	84.30	64,083	760
	愛知	15.40	13,712	890
	兵庫	9.00	9,240	1,027
	和歌山	18.80	12,264	652
	山口	330.50	184,204	557
	- - - 合計	- - -	3,122.30	1,987,732
まだこ	静岡	171.40	287,810	1,679
	北海道	914.50	1,231,624	1,347
	青森	38.10	28,930	759
	岩手	13.70	11,508	840
	宮城	856.00	1,709,446	1,997
	福島	217.00	239,639	1,104
	茨城	172.00	145,110	844
	東京	4,870.00	5,236,957	1,075
	石川	404.40	387,383	958

生鮮

品名	産地	数量(kg)	金額(税込)	平均単価
まだこ	岐 阜	555.00	582,750	1,050
	愛 知	587.70	727,137	1,237
	兵 庫	21.50	11,287	525
	和歌山	6.50	1,627	250
	- - - 合 計 - - -	8,827.80	10,601,208	1,201
いいだこ	愛 知	39.80	15,160	381
	三 重	5.00	4,620	924
	- - - 合 計 - - -	44.80	19,780	442
その他たこ	静 岡	469.35	590,246	1,258
	北海道	161.60	193,185	1,195
	宮 城	275.00	186,631	679
	福 島	380.00	442,044	1,163
	千 葉	220.00	236,508	1,075
	東 京	16.00	33,600	2,100
	神奈川	1,584.10	793,009	501
	石 川	37.90	24,916	657
	愛 知	150.70	145,576	966
	兵 庫	334.60	239,287	715
	福 岡	140.40	297,234	2,117
- - - 合 計 - - -	3,769.65	3,182,236	844	
うに	静 岡	160.90	2,061,406	12,812
	北海道	633.12	8,242,013	13,018
	岩 手	7.20	67,724	9,406
	宮 城	71.12	579,756	8,152
	埼 玉	71.25	319,246	4,481
	千 葉	85.05	493,286	5,800
	東 京	77.40	327,704	4,234
	神奈川	104.80	370,438	3,535
	大 阪	209.38	946,940	4,523
	和歌山	12.15	59,534	4,900
	長 崎	48.00	260,400	5,425
- - - 合 計 - - -	1,480.37	13,728,447	9,274	
なまこ	石 川	40.00	52,500	1,313
	岡 山	11.00	12,704	1,155
	広 島	1.00	2,100	2,100
- - - 合 計 - - -	52.00	67,304	1,294	
くじら	岩 手	41.90	142,652	3,405
	東 京	444.14	781,092	1,759
	大 阪	26.60	37,935	1,426
	兵 庫	11.00	74,548	6,777
	山 口	5.44	30,912	5,682

生鮮

品名	産地	数量(kg)	金額(税込)	平均単価
- - - 合計	- - -	529.08	1,067,139	2,017
くらげ	広島	6.00	8,190	1,365
- - - 合計	- - -	6.00	8,190	1,365
ほや	宮城	100.50	79,442	790
- - - 合計	- - -	100.50	79,442	790
その他の水産動物類	静岡	13.80	21,734	1,575
	東京	1.80	6,614	3,674
	福岡	30.00	107,622	3,587
- - - 合計	- - -	45.60	135,970	2,982
あわび類	静岡	33.60	208,745	6,213
	宮城	38.70	341,420	8,822
	千葉	353.05	2,175,335	6,162
	東京	623.12	2,513,869	4,034
	福井	53.00	293,364	5,535
	愛知	11.20	35,280	3,150
	三重	5.00	43,050	8,610
	島根	18.00	111,930	6,218
	岡山	6.00	34,650	5,775
- - - 合計	- - -	1,141.67	5,757,643	5,043
さざえ	静岡	671.20	823,680	1,227
	千葉	1,101.10	1,497,913	1,360
	東京	108.32	65,629	606
	神奈川	10.00	9,974	997
	石川	755.00	768,738	1,018
	福井	1,472.00	1,619,983	1,101
	愛知	10.00	10,500	1,050
	三重	221.00	280,588	1,270
	兵庫	73.80	67,242	911
	島根	409.60	637,589	1,557
	岡山	93.00	114,450	1,231
	山口	400.00	470,131	1,175
- - - 合計	- - -	5,325.02	6,366,417	1,196
その他新紐舌目	愛知	1.20	1,386	1,155
- - - 合計	- - -	1.20	1,386	1,155
ばい	北海道	1,035.00	1,329,021	1,284
	岩手	150.00	58,798	392

生鮮

品名	産地	数量(kg)	金額(税込)	平均単価
ばい	宮 城	496.00	403,247	813
	秋 田	90.00	77,956	866
	山 形	36.00	31,500	875
	福 島	227.00	336,944	1,484
	茨 城	14.00	5,144	367
	石 川	432.10	374,887	868
	鳥 根	9.00	3,780	420
	山 口	125.00	55,648	445
- - - 合 計 - - -		2,614.10	2,676,925	1,024
ながらみ	静 岡	60.00	56,700	945
	神奈川	76.00	117,598	1,547
	愛 知	710.00	758,100	1,068
- - - 合 計 - - -		846.00	932,398	1,102
その他巻貝	静 岡	7.00	5,742	820
	山 梨	12.00	40,320	3,360
- - - 合 計 - - -		19.00	46,062	2,424
あかがい	静 岡	112.00	176,400	1,575
	青 森	27.00	9,817	364
	宮 城	69.80	182,716	2,618
	埼 玉	56.00	44,100	788
	千 葉	351.00	539,700	1,538
	愛 知	161.80	32,985	204
	三 重	20.00	15,750	788
	兵 庫	551.40	290,008	526
	福 岡	40.00	22,574	564
	長 崎	160.00	93,450	584
大 分	8.80	6,720	764	
- - - 合 計 - - -		1,557.80	1,414,220	908
たいらがい	北海道	1,080.50	1,656,691	1,533
	宮 城	213.00	508,610	2,388
	愛 知	530.00	446,492	842
	三 重	85.00	18,374	216
	大 阪	30.00	83,472	2,782
	兵 庫	105.00	13,226	126
- - - 合 計 - - -		2,043.50	2,726,865	1,334
その他いがい	山 形	9.00	2,204	245
	愛 知	177.40	71,594	404
- - - 合 計 - - -		186.40	73,798	396
ほたてがい	静 岡	10.00	12,316	1,232

生鮮

品名	産地	数量(kg)	金額(税込)	平均単価
ほたてがい	北海道	3,021.50	3,258,366	1,078
	青森	1,047.30	631,736	603
	岩手	744.00	1,575,083	2,117
	宮城	4,959.90	3,700,797	746
	東京	786.00	737,718	939
- - - 合計	- - -	10,568.70	9,916,016	938
かき	北海道	264.00	742,916	2,814
	宮城	275.30	210,113	763
	秋田	58.00	22,196	383
	山形	375.00	208,526	556
	愛知	312.60	203,962	652
	三重	263.00	52,812	201
	兵庫	20.00	79,800	3,990
	岡山	0.25	0	0
	大分	106.30	57,884	545
宮崎	262.00	263,130	1,004	
- - - 合計	- - -	1,936.45	1,841,339	951
あおやぎ	千葉	336.00	657,599	1,957
	愛知	3.60	5,670	1,575
- - - 合計	- - -	339.60	663,269	1,953
ばかがい	静岡	12.00	3,150	263
	北海道	40.00	12,596	315
	福島	272.00	152,770	562
	千葉	122.00	126,314	1,035
	愛知	77.10	167,870	2,177
- - - 合計	- - -	523.10	462,700	885
あさり	静岡	69,307.19	36,919,151	533
	東京	10.00	8,400	840
	愛知	22.20	34,120	1,537
	三重	25.00	10,500	420
- - - 合計	- - -	69,364.39	36,972,171	533
はまぐり	静岡	9.60	6,930	722
	千葉	105.60	115,571	1,094
	三重	1,867.60	926,107	496
	熊本	10.00	9,450	945
- - - 合計	- - -	1,992.80	1,058,058	531
その他あさり・はまぐり	千葉	4,266.00	2,165,610	508
	東京	110.00	50,662	461
	愛知	1,367.00	851,148	623

生鮮

品名	産地	数量(kg)	金額(税込)	平均単価
その他あさり・はまぐり	三重	4.00	2,100	525
- - - 合計	- - -	5,747.00	3,069,520	534
しじみ	静岡	300.00	94,500	315
	北海道	156.00	140,910	903
	青森	339.30	408,974	1,205
	宮城	35.00	33,068	945
	埼玉	12.00	1,260	105
	愛知	502.80	188,609	375
	三重	4,575.30	1,722,614	377
	島根	176.00	89,140	506
	山口	636.00	271,893	428
- - - 合計	- - -	6,732.40	2,950,968	438
その他二枚貝	静岡	23.70	9,879	417
	北海道	9.00	2,834	315
	青森	6.00	18,690	3,115
	宮城	44.00	25,406	577
	千葉	5.00	1,312	262
	東京	18.00	15,750	875
	愛知	787.78	565,105	717
	三重	236.00	214,514	909
	兵庫	10.00	1,050	105
	香川	6.00	28,350	4,725
	長崎	12.00	44,100	3,675
- - - 合計	- - -	1,157.48	926,990	801
こんぶ	北海道	32.00	66,464	2,077
	岩手	30.00	11,022	367
	宮城	546.00	197,142	361
	福島	10.00	2,624	262
	神奈川	1,522.80	718,431	472
	三重	891.30	410,931	461
	広島	12.00	11,340	945
- - - 合計	- - -	3,044.10	1,417,954	466
わかめ	静岡	848.95	200,098	236
	宮城	4,306.60	3,112,731	723
	福島	10.00	1,574	157
	千葉	478.00	447,559	936
	東京	71.50	71,318	997
	愛知	220.00	216,940	986
	三重	159.00	117,795	741
	兵庫	80.00	47,040	588
	山口	530.00	254,610	480
- - - 合計	- - -	6,704.05	4,469,665	667

生鮮

品名	産地	数量(kg)	金額(税込)	平均単価
のり	静岡	2,452.00	1,181,127	482
	熊本	30.00	17,322	577
	- - - 合計 - - -	2,482.00	1,198,449	483
ひじき	静岡	11.50	51,607	4,488
	神奈川	91.00	52,550	577
	三重	381.75	314,908	825
	山口	386.00	212,730	551
	- - - 合計 - - -	870.25	631,795	726
もずく	千葉	354.00	129,358	365
	石川	189.00	148,829	787
	愛知	944.60	392,503	416
	三重	259.20	127,754	493
	広島	296.40	161,776	546
	山口	320.00	100,800	315
	- - - 合計 - - -	2,363.20	1,061,020	449
その他海藻	北海道	10.00	11,550	1,155
	愛知	285.00	89,982	316
	三重	4.00	2,940	735
	山口	24.00	62,990	2,625
	福岡	507.60	466,576	919
	熊本	1,172.50	470,783	402
	沖縄	7.50	24,937	3,325
	- - - 合計 - - -	2,010.60	1,129,758	562
生鮮	合計	1,395,938.48	868,590,537	622

冷凍

品名	産地	数量(kg)	金額(税込)	平均単価
ほんまぐろ	静 岡	1,572.50	5,569,751	3,542
	宮 城	72.30	134,116	1,855
	神奈川	980.53	1,921,361	1,960
	- - - 合 計 - - -	2,625.33	7,625,228	2,904
きわだ	静 岡	13,924.70	31,125,253	2,235
	東 京	14,859.80	19,675,278	1,324
	- - - 合 計 - - -	28,784.50	50,800,531	1,765
めばち	静 岡	263,144.80	225,381,442	856
	宮 城	243.00	560,592	2,307
	東 京	16,268.30	15,245,254	937
	神奈川	15,545.40	18,415,822	1,185
	大 阪	2,880.00	2,278,500	791
	- - - 合 計 - - -	298,081.50	261,881,610	879
びんなが	静 岡	17,219.90	16,620,291	965
	宮 城	124.00	246,120	1,985
	- - - 合 計 - - -	17,343.90	16,866,411	972
いんどまぐろ	静 岡	18,640.50	15,826,855	849
	東 京	1,036.90	1,206,670	1,164
	神奈川	680.50	998,698	1,468
	- - - 合 計 - - -	20,357.90	18,032,223	886
その他まぐろ	静 岡	21,846.70	20,605,895	943
	宮 城	2,682.00	1,094,306	408
	群 馬	42.00	113,820	2,710
	神奈川	356.00	380,093	1,068
	愛 知	7,504.00	13,906,966	1,853
	大 阪	127.00	266,700	2,100
	- - - 合 計 - - -	32,557.70	36,367,780	1,117
かじき	静 岡	2,007.14	2,186,616	1,089
	宮 城	66.00	56,490	856
	- - - 合 計 - - -	2,073.14	2,243,106	1,082
かつお	静 岡	20,629.20	19,606,521	950
	宮 城	270.00	195,613	724
	- - - 合 計 - - -	20,899.20	19,802,134	948

冷凍

品名	産地	数量(kg)	金額(税込)	平均単価
しろさけ	静岡	167.28	161,367	965
	北海道	2,838.80	1,726,204	608
	宮城	30.00	11,760	392
	東京	870.00	463,990	533
	神奈川	116.00	92,786	800
	三重	400.00	210,000	525
	- - - 合計 - - -		4,422.08	2,666,107
ぎんざけ	静岡	3,053.00	2,326,553	762
	宮城	514.00	417,940	813
	千葉	700.00	402,990	576
	東京	22,861.00	14,522,088	635
	愛知	474.60	529,956	1,117
	三重	274.00	171,250	625
	大阪	288.00	226,800	788
- - - 合計 - - -		28,164.60	18,597,577	660
べにざけ	静岡	60.83	148,729	2,445
	北海道	176.00	146,916	835
	東京	239.59	186,451	778
	三重	90.72	69,532	766
- - - 合計 - - -		567.14	551,628	973
ますのすけ	東京	225.00	195,714	870
	福岡	12.00	16,800	1,400
- - - 合計 - - -		237.00	212,514	897
その他さけ	静岡	45.56	52,216	1,146
	東京	396.00	594,822	1,502
	愛知	27.00	30,711	1,137
	三重	247.50	142,927	577
- - - 合計 - - -		716.06	820,676	1,146
ます	静岡	463.30	403,388	871
	北海道	40.50	11,864	293
	東京	46,598.45	27,609,452	592
	愛知	320.00	126,734	396
	三重	1,310.00	1,197,620	914
	兵庫	28.80	30,240	1,050
- - - 合計 - - -		48,761.05	29,379,298	603
その他ます	東京	1,227.00	768,280	626
	三重	2,580.00	2,336,028	905

冷凍

品名	産地	数量(kg)	金額(税込)	平均単価
- - - 合計	- - -	3,807.00	3,104,308	815
まいわし	青 森	180.00	42,519	236
	千 葉	44.00	23,445	533
	東 京	201.00	41,478	206
- - - 合計	- - -	425.00	107,442	253
その他いわし	愛 知	60.00	49,346	822
	- - - 合計	- - -	60.00	49,346
しらす	静 岡	141.20	393,927	2,790
	- - - 合計	- - -	141.20	393,927
このしろ	三 重	120.00	126,000	1,050
	福 岡	18.00	18,900	1,050
	- - - 合計	- - -	138.00	144,900
にしん	北海道	24.00	34,020	1,418
	東 京	14.00	3,263	233
	- - - 合計	- - -	38.00	37,283
あじ	静 岡	115.07	83,695	727
	東 京	2,008.00	944,390	470
	神奈川	16.00	6,720	420
	愛 知	1,990.00	804,080	404
	三 重	208.00	83,580	402
	兵 庫	86.40	62,798	727
- - - 合計	- - -	4,423.47	1,985,263	449
さば	静 岡	1,022.00	842,595	824
	北海道	230.00	155,396	676
	青 森	320.00	184,790	577
	宮 城	1,170.00	475,648	407
	千 葉	1,240.00	500,008	403
	東 京	16,721.00	8,540,265	511
	愛 知	6,516.00	3,095,532	475
	三 重	7,330.00	3,932,448	536
	兵 庫	172.80	180,734	1,046
- - - 合計	- - -	34,721.80	17,907,416	516
ぶり	青 森	4.50	708	157
	東 京	2,180.60	1,243,508	570

冷凍

品名	産地	数量(kg)	金額(税込)	平均単価
ぶり	石川	287.40	178,962	623
	大阪	310.00	154,980	500
	鳥取	36.40	7,644	210
	福岡	877.60	207,847	237
	長崎	609.00	431,222	708
- - - 合計	- - -	4,305.50	2,224,871	517
ひらまさ	東京	20.00	24,148	1,207
	- - - 合計	- - -	20.00	24,148
ひらめ	三重	32.00	57,120	1,785
	- - - 合計	- - -	32.00	57,120
その他かれい	静岡	194.62	428,572	2,202
	宮城	70.00	29,400	420
	東京	10,386.00	6,580,232	634
	石川	40.00	44,096	1,102
	愛知	460.00	325,280	707
	三重	936.00	621,196	664
	大阪	8.00	1,050	131
	兵庫	86.40	135,072	1,563
- - - 合計	- - -	12,181.02	8,164,898	670
したびらめ	愛知	8.00	7,980	998
	- - - 合計	- - -	8.00	7,980
たら	静岡	22.70	41,708	1,837
	東京	373.00	285,590	766
	愛知	40.00	32,546	814
	- - - 合計	- - -	435.70	359,844
メルルーサ	静岡	33.24	81,774	2,460
	東京	372.00	388,874	1,045
	愛知	692.00	817,522	1,181
	- - - 合計	- - -	1,097.24	1,288,170
その他たら	静岡	3.00	6,300	2,100
	東京	2,144.00	1,144,057	534
	愛知	536.00	316,666	591
	- - - 合計	- - -	2,683.00	1,467,023
ぎんだら	福島	5,919.48	8,328,695	1,407

冷凍

品名	産地	数量(kg)	金額(税込)	平均単価
ぎんだら	東 京	1,160.76	1,828,782	1,576
	愛 知	322.00	523,844	1,627
	三 重	680.40	1,065,190	1,566
	- - - 合 計 - - -	8,082.64	11,746,511	1,453
れんこだい	東 京	200.00	134,400	672
	長 崎	19.20	23,940	1,247
	- - - 合 計 - - -	219.20	158,340	722
その他たい	静 岡	76.50	43,621	570
	東 京	529.00	297,724	563
	愛 知	24.00	37,380	1,558
	- - - 合 計 - - -	629.50	378,725	602
さわら	静 岡	286.02	217,729	761
	東 京	5,295.50	3,327,228	628
	愛 知	350.00	258,124	737
	三 重	896.00	429,912	480
	兵 庫	153.60	120,355	784
	山 口	238.00	162,540	683
	- - - 合 計 - - -	7,219.12	4,515,888	626
めぬけ	静 岡	32.65	42,012	1,287
	宮 城	34.50	23,726	688
	東 京	3,515.20	2,007,781	571
	愛 知	332.00	253,356	763
	三 重	2,037.00	1,022,224	502
	兵 庫	156.20	179,382	1,148
	- - - 合 計 - - -	6,107.55	3,528,481	578
めばる	東 京	50.00	34,124	682
	愛 知	6.00	7,454	1,242
	- - - 合 計 - - -	56.00	41,578	742
いぼたい	静 岡	829.40	398,304	480
	東 京	656.80	471,096	717
	岐 阜	10.00	22,678	2,268
	愛 知	368.00	267,324	726
	山 口	51.84	31,752	613
	長 崎	200.00	180,600	903
	- - - 合 計 - - -	2,116.04	1,371,754	648
あなご	静 岡	140.00	483,000	3,450

冷凍

品名	産地	数量(kg)	金額(税込)	平均単価
あなご	宮 城	146.72	300,856	2,051
	東 京	643.20	1,440,914	2,240
	岐 阜	129.60	356,160	2,748
	愛 知	204.50	475,387	2,325
	大 阪	120.00	149,100	1,243
	山 口	4.50	9,450	2,100
- - - 合 計	- - -	1,388.52	3,214,867	2,315
ほっけ	静 岡	126.00	14,700	117
	北 海 道	23,839.80	3,330,360	140
	宮 城	291.60	206,574	708
	東 京	182.00	179,864	988
	愛 知	2,590.00	747,861	289
	- - - 合 計	- - -	27,029.40	4,479,359
あんこう	大 阪	1.00	4,200	4,200
	- - - 合 計	- - -	1.00	4,200
あまだい	東 京	130.00	159,598	1,228
	- - - 合 計	- - -	130.00	159,598
きんめだい	宮 城	760.00	829,547	1,092
	東 京	1,474.00	1,179,211	800
	- - - 合 計	- - -	2,234.00	2,008,758
いとよりだい	東 京	10.00	11,024	1,102
	- - - 合 計	- - -	10.00	11,024
さより	愛 知	96.00	322,560	3,360
	- - - 合 計	- - -	96.00	322,560
むつ	静 岡	59.36	77,208	1,301
	東 京	1,133.00	1,877,737	1,657
	神 奈 川	140.00	319,200	2,280
	- - - 合 計	- - -	1,332.36	2,274,145
その他ふぐ	山 口	10.00	10,500	1,050
	- - - 合 計	- - -	10.00	10,500
さんま	静 岡	60.40	109,665	1,816

冷凍

品名	産地	数量(kg)	金額(税込)	平均単価
さんま	北海道	1,661.00	228,186	137
	宮 城	7,627.45	1,360,120	178
	茨 城	900.00	162,163	180
	東 京	445.00	226,920	510
	愛 知	42.00	45,570	1,085
- - - 合 計 - - -		10,735.85	2,132,624	199
にぎす	静 岡	90.00	147,420	1,638
	愛 知	175.00	193,956	1,108
- - - 合 計 - - -		265.00	341,376	1,288
しいら	静 岡	27.18	33,805	1,244
	宮 城	410.00	206,640	504
	神奈川	58.00	46,410	800
- - - 合 計 - - -		495.18	286,855	579
たちうお	静 岡	173.90	128,224	737
	東 京	2,354.00	1,168,844	497
	愛 知	64.00	58,800	919
	三 重	2,500.00	883,494	353
	兵 庫	76.80	72,576	945
	徳 島	30.00	44,100	1,470
- - - 合 計 - - -		5,198.70	2,356,038	453
その他魚類	静 岡	484.00	50,400	104
	岩 手	190.00	238,224	1,254
	宮 城	2.00	1,890	945
	東 京	5,084.00	3,898,446	767
	愛 知	2,710.00	1,869,098	690
	三 重	1,813.00	1,981,362	1,093
	鳥 取	2,155.00	1,573,941	730
	山 口	522.50	455,955	873
	徳 島	465.00	605,950	1,303
- - - 合 計 - - -		13,425.50	10,675,266	795
雑魚	東 京	796.00	488,796	614
	愛 知	62.00	88,284	1,424
	福 岡	10.00	16,380	1,638
- - - 合 計 - - -		868.00	593,460	684
うなぎ	静 岡	5,339.68	23,632,730	4,426
	茨 城	1,870.00	2,611,866	1,397
	東 京	12,755.00	17,234,709	1,351
	愛 知	170.00	415,380	2,443
	大 阪	43.00	49,244	1,145

冷凍

品名	産地	数量(kg)	金額(税込)	平均単価
- - - 合計	- - -	20,177.68	43,943,929	2,178
あゆ	東京	160.00	239,920	1,500
- - - 合計	- - -	160.00	239,920	1,500
わかさぎ	東京	1,105.00	408,020	369
- - - 合計	- - -	1,105.00	408,020	369
ブラックタイガー	静岡	474.00	654,825	1,381
	茨城	129.60	136,080	1,050
	東京	16,116.00	15,365,608	953
	岐阜	577.00	478,800	830
	愛知	6,055.11	5,665,423	936
	三重	659.40	1,041,096	1,579
	兵庫	12.00	5,418	452
	福岡	0.48	11,592	24,150
- - - 合計	- - -	24,023.59	23,358,842	972
その他くるまえばい	東京	843.00	1,994,576	2,366
	愛知	1,117.80	2,035,156	1,821
- - - 合計	- - -	1,960.80	4,029,732	2,055
あまえばい	静岡	2.20	5,774	2,625
	千葉	2,916.00	4,669,560	1,601
	東京	4,737.00	5,451,589	1,151
	神奈川	215.00	527,730	2,455
	愛知	144.00	197,820	1,374
	三重	404.00	950,552	2,353
	兵庫	675.00	2,066,294	3,061
- - - 合計	- - -	9,093.20	13,869,319	1,525
こえばい	静岡	591.50	2,371,990	4,010
	愛知	50.00	23,100	462
- - - 合計	- - -	641.50	2,395,090	3,734
いせえばい	静岡	80.00	252,000	3,150
	東京	314.00	841,050	2,679
	愛知	89.20	336,168	3,769
	三重	233.00	517,860	2,223
- - - 合計	- - -	716.20	1,947,078	2,719
その他えばい	静岡	277.00	1,170,536	4,226

冷凍

品名	産地	数量(kg)	金額(税込)	平均単価
その他えび	埼 玉	10.80	11,340	1,050
	千 葉	24.00	56,700	2,363
	東 京	36,530.40	43,524,811	1,191
	神奈川	339.30	469,444	1,384
	岐 阜	3,807.50	3,940,932	1,035
	愛 知	23,185.60	46,177,320	1,992
	三 重	9,200.35	10,018,824	1,089
	大 阪	5,694.60	6,668,862	1,171
- - - 合 計 - - -		79,069.55	112,038,769	1,417
たらばがに	静 岡	72.00	236,880	3,290
	北海道	133.20	263,968	1,982
	茨 城	22.40	65,100	2,906
	東 京	468.94	508,582	1,085
	愛 知	439.40	1,007,580	2,293
	鳥 取	10.00	32,550	3,255
	福 岡	86.60	264,180	3,051
	- - - 合 計 - - -		1,232.54	2,378,840
ずわいがに	静 岡	1,366.00	1,856,816	1,359
	北海道	983.10	1,133,459	1,153
	岩 手	456.40	776,580	1,702
	宮 城	141.40	245,700	1,738
	東 京	28,697.84	40,297,858	1,404
	神奈川	32.40	53,340	1,646
	福 井	36.00	54,494	1,514
	愛 知	2,506.40	3,734,706	1,490
	三 重	316.00	437,638	1,385
	大 阪	7,578.00	11,857,290	1,565
	鳥 取	2,094.60	4,181,787	1,996
	島 根	1,296.00	2,189,248	1,689
	福 岡	672.00	742,034	1,104
	- - - 合 計 - - -		46,176.14	67,560,950
けがに	東 京	64.00	70,560	1,103
- - - 合 計 - - -		64.00	70,560	1,103
わたりがに	東 京	2,880.00	1,652,364	574
	愛 知	1,726.00	1,015,930	589
	三 重	5.00	17,640	3,528
- - - 合 計 - - -		4,611.00	2,685,934	583
その他かに	東 京	161.00	120,204	747
	愛 知	250.00	277,032	1,108
- - - 合 計 - - -		411.00	397,236	967

冷凍

品名	産地	数量(kg)	金額(税込)	平均単価
こういか	静 岡	1,374.00	2,623,726	1,910
	東 京	3,634.00	7,331,830	2,018
	三 重	434.00	799,992	1,843
	大 阪	60.00	59,846	997
	徳 島	364.00	427,728	1,175
	- - - 合 計 - - -		5,866.00	11,243,122
あおりいか	東 京	160.00	142,064	888
	- - - 合 計 - - -		160.00	142,064
やりいか	静 岡	1,057.00	738,157	698
	茨 城	21.00	26,606	1,267
	東 京	98.80	145,782	1,476
	愛 知	54.00	90,720	1,680
	三 重	40.00	32,338	808
	大 阪	1,185.00	1,489,514	1,257
	福 岡	378.00	582,744	1,542
- - - 合 計 - - -		2,833.80	3,105,861	1,096
するめいか	北海道	1,600.00	493,498	308
	青 森	271.00	113,610	419
	宮 城	655.00	319,802	488
	茨 城	2,623.00	2,079,152	793
	千 葉	2,777.50	1,097,974	395
	東 京	1,969.20	955,870	485
	神奈川	594.90	868,306	1,460
	岐 阜	21.00	11,338	540
	三 重	78.00	52,257	670
	- - - 合 計 - - -		10,589.60	5,991,807
あかいか	青 森	1,404.00	853,538	608
	茨 城	693.00	429,556	620
	千 葉	2,150.00	1,047,158	487
	東 京	130.00	66,674	513
- - - 合 計 - - -		4,377.00	2,396,926	548
その他いか	静 岡	65.20	58,818	902
	北海道	75.00	23,624	315
	青 森	6,562.00	2,810,283	428
	秋 田	140.00	286,642	2,047
	千 葉	2,535.00	1,049,674	414
	東 京	543.00	578,548	1,065
	石 川	12,687.00	4,421,802	349
	愛 知	479.00	378,168	789
	三 重	1,147.50	1,518,274	1,323

冷凍

品名	産地	数量(kg)	金額(税込)	平均単価
その他いか	大 阪	50.00	52,496	1,050
	徳 島	66.00	92,608	1,403
	福 岡	40.00	34,020	851
	沖 縄	2,253.40	3,034,989	1,347
	- - - 合 計 - - -	26,643.10	14,339,946	538
まだこ	静 岡	12,868.10	15,219,230	1,183
	茨 城	366.00	573,930	1,568
	千 葉	7.60	7,980	1,050
	東 京	9,239.00	5,699,250	617
	愛 知	170.00	297,666	1,751
	三 重	732.00	1,179,976	1,612
	大 阪	4,621.70	3,074,198	665
	徳 島	60.00	73,080	1,218
- - - 合 計 - - -	28,064.40	26,125,310	931	
いいだこ	静 岡	160.00	144,996	906
	- - - 合 計 - - -	160.00	144,996	906
あわび類	山 梨	16.00	63,840	3,990
	- - - 合 計 - - -	16.00	63,840	3,990
ばい	宮 城	52.80	137,968	2,613
	東 京	40.00	59,848	1,496
	- - - 合 計 - - -	92.80	197,816	2,132
その他いがい	東 京	160.00	101,846	637
	- - - 合 計 - - -	160.00	101,846	637
ほたてがい	北海道	880.00	584,320	664
	青 森	78.00	150,564	1,930
	宮 城	140.40	315,000	2,244
	東 京	19,468.00	17,320,197	890
	愛 知	8,709.00	7,515,046	863
	- - - 合 計 - - -	29,275.40	25,885,127	884
かき	東 京	10.00	8,400	840
	広 島	40.00	35,696	892
	- - - 合 計 - - -	50.00	44,096	882
ばかがい	東 京	90.00	165,372	1,837

冷凍

品名	産地	数量(kg)	金額(税込)	平均単価
- - - 合計 - - -		90.00	165,372	1,837
あさり	東京	750.00	497,690	664
	愛知	690.00	448,136	649
- - - 合計 - - -		1,440.00	945,826	657
その他二枚貝	静岡	20.00	79,800	3,990
	東京	341.00	836,732	2,454
	愛知	10.00	13,650	1,365
- - - 合計 - - -		371.00	930,182	2,507
もずく	愛知	726.00	329,804	454
	沖縄	756.00	204,744	271
- - - 合計 - - -		1,482.00	534,548	361
その他食品	静岡	756.00	816,468	1,080
	愛知	190.00	195,294	1,028
- - - 合計 - - -		946.00	1,011,762	1,070
冷凍	合計	959,816.89	922,477,335	961

塩蔵加工

品名	産地	数量(kg)	金額(税込)	平均単価
なまこ	北海道	1.00	26,250	26,250
- - - 合計	- - -	1.00	26,250	26,250
かずのこ	北海道	536.52	1,813,938	3,381
	青森	2.40	13,860	5,775
	東京	58.20	149,310	2,565
	神奈川	209.40	1,099,244	5,249
	愛知	60.00	63,310	1,055
- - - 合計	- - -	866.52	3,139,662	3,623
すじこ	北海道	195.20	849,128	4,350
	青森	91.20	110,376	1,210
	宮城	8.00	25,200	3,150
	東京	12.00	171,150	14,263
- - - 合計	- - -	306.40	1,155,854	3,772
いくら	北海道	829.70	5,114,758	6,165
	青森	20.40	452,340	22,174
	岩手	43.20	264,600	6,125
	宮城	175.20	193,788	1,106
	埼玉	408.00	2,112,390	5,177
	千葉	392.20	339,632	866
	東京	1,026.10	13,810,911	13,460
	神奈川	60.00	207,900	3,465
	大阪	164.00	433,334	2,642
	山口	6.00	34,650	5,775
	福岡	1,152.00	1,208,859	1,049
- - - 合計	- - -	4,276.80	24,173,162	5,652
たらこ	北海道	537.00	1,194,690	2,225
	千葉	70.20	150,726	2,147
	東京	248.60	400,570	1,611
	愛知	48.00	120,960	2,520
	福岡	782.30	2,256,964	2,885
- - - 合計	- - -	1,686.10	4,123,910	2,446
その他魚卵	北海道	9.00	23,624	2,625
	東京	122.52	637,116	5,200
	神奈川	9.60	81,648	8,505
	石川	3.50	36,750	10,500
- - - 合計	- - -	144.62	779,138	5,387
白子	北海道	254.50	105,338	414

塩蔵加工

品名	産地	数量(kg)	金額(税込)	平均単価
白子	宮 城	132.80	55,776	420
- - - 合計	- - -	387.30	161,114	416
塩さけ	静 岡	6,100.00	4,893,378	802
	北海道	28,559.70	18,123,942	635
	青 森	16.00	13,776	861
	宮 城	5,344.00	4,275,516	800
	茨 城	400.00	334,320	836
	千 葉	27,700.00	18,901,134	682
	東 京	18,219.50	12,034,195	661
	愛 知	2,776.00	1,846,740	665
	三 重	8,920.00	6,078,996	682
- - - 合計	- - -	98,035.20	66,501,997	678
塩ます	静 岡	24.00	15,750	656
	北海道	898.40	619,746	690
	千 葉	80.00	67,200	840
- - - 合計	- - -	1,002.40	702,696	701
塩さば	静 岡	5.58	8,300	1,487
	青 森	60.50	214,612	3,547
	千 葉	7,497.85	5,791,732	772
	東 京	558.80	690,967	1,237
	岐 阜	2.50	1,574	630
	愛 知	180.00	139,858	777
	山 口	167.76	238,140	1,420
- - - 合計	- - -	8,472.99	7,085,183	836
塩さんま	静 岡	2,799.80	815,732	291
	北海道	9,386.60	6,809,640	725
- - - 合計	- - -	12,186.40	7,625,372	626
塩辛	静 岡	3,511.74	3,867,081	1,101
	北海道	259.40	296,456	1,143
	青 森	1,421.00	739,786	521
	宮 城	4,005.96	4,078,874	1,018
	東 京	28.50	33,599	1,179
	神奈川	324.84	705,028	2,170
- - - 合計	- - -	9,551.44	9,720,824	1,018
開干	静 岡	71,094.93	38,010,774	535
	北海道	102.50	121,274	1,183
	青 森	1.00	7,140	7,140
	宮 城	49.40	37,694	763
	福 島	361.40	502,926	1,392

塩蔵加工

品名	産地	数量(kg)	金額(税込)	平均単価
開干	茨城	11,328.70	7,648,684	675
	千葉	1,989.70	1,338,886	673
	東京	597.90	396,126	663
	神奈川	90.80	175,560	1,933
	愛知	8.00	12,600	1,575
	大阪	9.60	1,260	131
	島根	12.80	5,880	459
	山口	978.20	1,049,370	1,073
	佐賀	126.00	74,340	590
	大分	408.00	561,960	1,377
- - - 合計	- - -	87,158.93	49,944,474	573
燻製	静岡	180.90	31,657	175
	東京	147.17	401,599	2,729
	石川	19.20	33,600	1,750
	愛知	1,430.00	2,326,786	1,627
	大阪	960.00	519,246	541
- - - 合計	- - -	2,737.27	3,312,888	1,210
塩干	静岡	15,237.90	15,905,851	1,044
	北海道	760.40	705,306	928
	青森	108.80	112,014	1,030
	岩手	1,880.80	932,604	496
	宮城	8,166.30	7,437,561	911
	茨城	156.00	147,416	945
	千葉	437.00	293,260	671
	東京	4,300.00	2,508,207	583
	神奈川	21.60	27,216	1,260
	富山	50.00	67,094	1,342
	石川	419.00	267,989	640
	福井	104.00	57,330	551
	愛知	23,733.60	12,288,775	518
	三重	692.40	751,729	1,086
	滋賀	63.20	72,864	1,153
	兵庫	204.80	449,652	2,196
	鳥取	9.60	8,568	893
	島根	114.00	94,026	825
	広島	102.00	95,760	939
	山口	118.80	177,028	1,490
	徳島	914.00	918,277	1,005
	香川	160.00	180,600	1,129
	愛媛	342.00	342,720	1,002
福岡	378.40	411,600	1,088	
- - - 合計	- - -	58,474.60	44,253,447	757
素干	静岡	419.04	1,226,948	2,928
	北海道	177.60	217,664	1,226
	宮城	1.80	7,717	4,287
	茨城	1,380.00	892,361	647

塩蔵加工

品名	産地	数量(kg)	金額(税込)	平均単価
素干	千葉	80.00	89,040	1,113
	東京	2,482.00	1,544,188	622
	新潟	10.80	17,010	1,575
	愛知	908.80	412,194	454
	大阪	604.40	952,980	1,577
	山口	306.92	443,792	1,446
	福岡	46.80	44,226	945
	大分	686.00	908,250	1,324
- - - 合計	- - -	7,104.16	6,756,370	951
丸干	静岡	24.64	19,194	779
	北海道	56.00	44,100	788
	青森	90.80	166,362	1,832
	岩手	408.00	367,278	900
	宮城	0.40	1,837	4,593
	千葉	6,674.90	2,938,695	440
	東京	209.48	434,920	2,076
	愛知	19.20	14,112	735
	三重	43.60	17,171	394
	山口	8.00	7,560	945
	福岡	4.00	4,830	1,208
	大分	247.20	282,802	1,144
	- - - 合計	- - -	7,786.22	4,298,861
煮干	静岡	47,439.30	58,935,873	1,242
	青森	2,209.76	4,557,168	2,062
	茨城	184.00	121,716	662
	千葉	1,731.00	2,030,126	1,173
	東京	2,131.00	2,837,518	1,332
	愛知	6,823.40	6,573,855	963
	三重	1,479.58	1,252,265	846
	大阪	245.50	266,908	1,087
	兵庫	1,572.40	1,870,362	1,189
	和歌山	24.00	15,120	630
	広島	548.40	836,814	1,526
	香川	628.00	920,220	1,465
	愛媛	24.00	241,920	10,080
	福岡	518.00	854,656	1,650
	- - - 合計	- - -	65,558.34	81,314,521
揚物	静岡	7,520.10	4,058,632	540
	青森	10.00	5,774	577
	岩手	1,620.00	735,801	454
	宮城	6,065.40	4,655,029	767
	福島	127.60	97,482	764
	茨城	255.00	80,324	315
	東京	149.00	117,649	790
	神奈川	91.20	117,000	1,283
	新潟	2,373.00	1,325,056	558

塩蔵加工

品名	産地	数量(kg)	金額(税込)	平均単価
揚物	石川	1,268.00	658,834	520
	岐阜	79.60	26,798	337
	愛知	9,303.20	18,812,842	2,022
	三重	926.10	401,122	433
	京都	5,812.70	3,881,925	668
	兵庫	866.00	390,040	450
	岡山	1,007.00	563,243	559
	長崎	119.00	204,525	1,719
- - - 合計 - - -		37,592.90	36,132,076	961
はんぺん	静岡	13,914.40	5,347,742	384
	東京	100.00	70,350	704
	新潟	668.00	425,646	637
	愛知	710.10	316,635	446
	兵庫	4.00	1,784	446
- - - 合計 - - -		15,396.50	6,162,157	400
練製品	静岡	10,311.87	15,369,165	1,490
	北海道	2.00	44,100	22,050
	宮城	3,597.50	3,028,783	842
	秋田	104.00	227,235	2,185
	福島	128.00	56,111	438
	東京	1,972.80	2,706,172	1,372
	神奈川	885.00	1,064,665	1,203
	新潟	3,782.50	2,253,178	596
	石川	1,270.00	1,011,741	797
	岐阜	24.00	7,808	325
	愛知	14,934.50	9,277,605	621
	三重	1,391.50	877,103	630
	京都	24.00	37,798	1,575
	大阪	194.40	661,698	3,404
	兵庫	5,958.00	2,134,844	358
	島根	354.00	204,422	577
	岡山	64.00	91,607	1,431
広島	474.00	605,271	1,277	
- - - 合計 - - -		45,472.07	39,659,306	872
湯煮品	静岡	8,656.70	10,187,823	1,177
	青森	160.00	164,850	1,030
	岩手	317.50	302,418	952
	宮城	80.00	126,000	1,575
	茨城	47.40	216,780	4,573
	千葉	36.00	43,470	1,208
	東京	86.40	119,060	1,378
	福井	65.00	76,018	1,170
	愛知	1,122.50	1,165,260	1,038
	三重	21.50	167,244	7,779
	兵庫	947.20	894,348	944
	香川	1,702.00	1,550,430	911

塩蔵加工

品名	産地	数量(kg)	金額(税込)	平均単価
湯煮品	福 岡	22.08	18,648	845
	鹿 児 島	52.80	77,070	1,460
- - - 合 計 - - -		13,317.08	15,109,419	1,135
粕漬け	静 岡	1,772.42	2,907,672	1,641
	宮 城	120.80	127,658	1,057
	東 京	177.20	190,254	1,074
- - - 合 計 - - -		2,070.42	3,225,584	1,558
糀漬け	静 岡	9,819.13	8,603,695	876
	宮 城	834.72	684,105	820
- - - 合 計 - - -		10,653.85	9,287,800	872
味付品	静 岡	74.00	116,550	1,575
	北 海 道	12.00	15,120	1,260
	青 森	2,770.80	2,910,629	1,050
	岩 手	640.00	92,400	144
	宮 城	4,122.60	3,211,347	779
	茨 城	131.76	241,110	1,830
	東 京	240.00	171,672	715
	新 潟	56.70	59,530	1,050
	山 口	1,606.00	171,778	107
	熊 本	340.20	119,070	350
- - - 合 計 - - -		9,994.06	7,109,206	711
調味漬品	静 岡	12,483.94	10,195,642	817
	北 海 道	10.00	11,864	1,186
	青 森	5,259.89	1,488,081	283
	宮 城	145.96	134,183	919
	茨 城	807.20	989,982	1,226
	東 京	161.04	150,453	934
	神 奈 川	14.40	26,456	1,837
	新 潟	121.68	154,803	1,272
	福 井	37.50	220,500	5,880
	京 都	75.00	155,764	2,077
	兵 庫	24.00	49,980	2,083
- - - 合 計 - - -		19,140.61	13,577,708	709
鰻加工品	静 岡	3,890.28	16,715,990	4,297
	東 京	976.00	1,601,030	1,640
	愛 知	2.40	4,032	1,680
	大 阪	2,590.00	5,576,020	2,153
- - - 合 計 - - -		7,458.68	23,897,072	3,204
乾節	静 岡	40.00	39,900	998

塩蔵加工

品名	産地	数量(kg)	金額(税込)	平均単価
乾節	千葉	52.50	56,700	1,080
	東京	40.00	27,300	683
	愛知	567.20	549,696	969
	- - - 合計 - - -	699.70	673,596	963
みりん干し	静岡	1,486.10	1,035,905	697
	宮城	1,281.45	1,074,799	839
	茨城	72.00	25,704	357
	千葉	1,060.46	667,235	629
	東京	24.00	10,080	420
	石川	12.00	22,680	1,890
	愛知	86.40	104,328	1,208
	三重	48.00	31,500	656
	大阪	4.32	2,456	569
	山口	563.76	675,971	1,199
	福岡	26.20	72,240	2,757
- - - 合計 - - -	4,664.69	3,722,898	798	
サラダ	静岡	837.60	1,256,120	1,500
	千葉	87.00	58,955	678
	東京	303.80	288,328	949
	神奈川	68.40	126,428	1,848
	石川	7.50	16,694	2,226
	岐阜	11.00	8,316	756
	大阪	20.00	25,200	1,260
	兵庫	512.00	223,588	437
	- - - 合計 - - -	1,847.30	2,003,629	1,085
珍味	静岡	1,080.60	949,659	879
	北海道	99.20	152,835	1,541
	青森	425.20	1,070,719	2,518
	岩手	10.00	3,780	378
	宮城	463.40	801,821	1,730
	福島	145.00	979,441	6,755
	茨城	1,202.60	1,494,792	1,243
	埼玉	504.00	1,554,867	3,085
	千葉	47.60	47,480	997
	東京	1,655.88	2,247,181	1,357
	神奈川	132.40	212,700	1,606
	新潟	669.04	741,837	1,109
	富山	15.20	51,870	3,413
	石川	139.60	207,122	1,484
	山梨	18.00	165,372	9,187
	長野	34.00	77,490	2,279
	愛知	1,802.20	3,189,432	1,770
	三重	323.00	438,654	1,358
	大阪	1,316.20	962,014	731
	兵庫	453.40	610,024	1,345
島根	226.20	743,629	3,287	

塩蔵加工

品名	産地	数量(kg)	金額(税込)	平均単価
珍味	広島	2,831.80	1,347,664	476
	山口	485.20	167,090	344
	愛媛	31.20	99,540	3,190
	熊本	128.00	98,325	768
	- - - 合計 - - -	14,238.92	18,415,338	1,293
調味加工品	静岡	969.87	1,387,458	1,431
	北海道	543.80	805,465	1,481
	青森	33.00	12,598	382
	宮城	1,736.62	1,617,691	932
	茨城	118.00	66,842	566
	千葉	4.40	32,340	7,350
	東京	5,558.20	6,392,698	1,150
	神奈川	595.54	984,325	1,653
	新潟	749.38	705,073	941
	富山	8.40	4,410	525
	石川	56.40	46,430	823
	福井	30.00	29,922	997
	岐阜	21.00	22,312	1,062
	愛知	7,809.52	7,830,897	1,003
	三重	17,497.20	2,186,754	125
	大阪	1,936.92	2,955,432	1,526
	兵庫	1,021.76	850,940	833
	奈良	5.00	4,200	840
	広島	263,243.00	1,804,108	7
	山口	597.92	263,852	441
	愛媛	38.40	44,352	1,155
	福岡	300.00	73,709	246
	熊本	970.20	353,794	365
	大分	324.00	285,860	882
- - - 合計 - - -	304,168.53	28,761,462	95	
その他加工品	静岡	5,034.46	3,130,485	622
	青森	1,084.40	1,994,725	1,839
	岩手	134.40	259,560	1,931
	宮城	2,612.80	2,714,414	1,039
	福島	68.40	32,096	469
	茨城	112.80	115,668	1,025
	埼玉	42.00	39,690	945
	千葉	74.00	36,750	497
	東京	523.35	801,918	1,532
	新潟	32.04	29,350	916
	岐阜	454.80	196,244	431
	愛知	558.40	444,700	796
	三重	2,316.00	1,764,676	762
	滋賀	8.00	10,730	1,341
	大阪	297.20	452,252	1,522
	兵庫	199.00	268,274	1,348
	鳥根	609.60	505,008	828
岡山	3.36	9,828	2,925	

塩蔵加工

品名	産地	数量(kg)	金額(税込)	平均単価
その他加工品	山 口	15.80	16,590	1,050
	愛 媛	9.60	42,336	4,410
	福 岡	196.00	207,522	1,059
	- - - 合 計 - - -	14,386.41	13,072,816	909
魚卵加工品	宮 城	177.72	147,848	832
	千 葉	602.80	839,220	1,392
	東 京	379.60	727,798	1,917
	愛 知	227.00	645,536	2,844
	三 重	80.00	117,600	1,470
	大 阪	1,290.00	1,505,488	1,167
	山 口	80.00	245,070	3,063
	福 岡	3,636.44	7,898,444	2,172
- - - 合 計 - - -	6,473.56	12,127,004	1,873	
鳥卵加工	静 岡	3,231.79	2,550,157	789
	埼 玉	156.00	245,700	1,575
	千 葉	23.00	61,761	2,685
	神奈川	751.50	517,634	689
	新 潟	4,518.10	4,236,845	938
	愛 知	148.00	102,564	693
	- - - 合 計 - - -	8,828.39	7,714,661	874
ワイ	静 岡	504.00	221,130	439
	宮 城	210.00	132,510	631
	東 京	295.00	186,434	632
	愛 知	514.00	225,636	439
	大 阪	10.00	4,724	472
	- - - 合 計 - - -	1,533.00	770,434	503
ギョウザ	静 岡	8,257.90	6,976,299	845
	茨 城	9.60	2,520	263
	群 馬	194.00	113,993	588
	埼 玉	1,919.12	316,654	165
	千 葉	492.00	208,625	424
	東 京	582.00	189,450	326
	神奈川	998.40	367,531	368
	福 井	3,671.60	724,139	197
	三 重	347.80	230,611	663
	大 阪	134.80	71,788	533
	- - - 合 計 - - -	16,607.22	9,201,610	554
惣菜	静 岡	14,922.10	8,976,732	602
	北海道	0.00	0	
	宮 城	1,123.60	566,099	504
	山 形	100.00	89,038	890

塩蔵加工

品名	産地	数量(kg)	金額(税込)	平均単価
惣菜	茨城	4,039.40	1,309,767	324
	栃木	48.00	66,788	1,391
	群馬	404.00	238,140	589
	埼玉	700.00	360,150	515
	千葉	1,308.60	775,053	592
	東京	1,855.10	744,888	402
	神奈川	10,392.50	3,248,882	313
	新潟	8,072.80	3,244,024	402
	石川	286.40	140,720	491
	福井	8,190.70	3,609,825	441
	岐阜	3,357.50	2,181,049	650
	愛知	2,478.80	1,525,713	616
	三重	393.70	240,764	612
	京都	8,398.10	5,431,091	647
	大阪	1,884.00	1,205,642	640
	兵庫	2,057.60	1,138,354	553
	奈良	89.00	92,922	1,044
	和歌山	32.00	37,296	1,166
	鳥取	1,493.00	1,010,520	677
	島根	100.50	129,250	1,286
	岡山	33.00	39,278	1,190
	広島	297.60	300,058	1,008
	山口	362.80	556,636	1,534
香川	4.00	5,292	1,323	
愛媛	17.60	34,398	1,954	
福岡	193.60	123,521	638	
熊本	190.00	116,654	614	
- - - 合計 - - -		72,826.00	37,538,544	515
デザート	静岡	733.20	510,406	696
	茨城	431.00	282,970	657
	栃木	287.20	303,026	1,055
	群馬	46.00	58,148	1,264
	埼玉	314.40	110,965	353
	千葉	50.40	50,652	1,005
	福井	117.00	52,036	445
	山梨	25.80	25,672	995
	岐阜	922.80	793,725	860
	愛知	8,058.00	3,329,077	413
	三重	2,158.40	643,213	298
	滋賀	72.00	47,250	656
	大阪	4,762.40	1,670,075	351
	奈良	136.00	45,583	335
	広島	244.80	115,012	470
山口	1.00	2,624	2,624	
愛媛	32.00	30,240	945	
- - - 合計 - - -		18,392.40	8,070,674	439
その他食品	静岡	11,923.66	8,034,551	674
	北海道	714.76	1,067,852	1,494

塩蔵加工

品名	産地	数量(kg)	金額(税込)	平均単価
その他食品	青森	426.40	242,444	569
	岩手	34.56	54,432	1,575
	宮城	4,428.10	2,359,380	533
	山形	12.00	40,320	3,360
	茨城	19.00	43,784	2,304
	群馬	152.00	244,356	1,608
	千葉	79.60	323,724	4,067
	東京	8,453.92	7,823,089	925
	神奈川	803.42	1,334,936	1,662
	新潟	2,338.08	1,567,668	670
	石川	54.00	60,354	1,118
	福井	2,706.30	953,650	352
	山梨	17.40	21,010	1,207
	長野	155.00	230,894	1,490
	岐阜	1,506.95	1,530,199	1,015
	愛知	13,418.22	9,715,352	724
	三重	5,342.00	1,716,498	321
	大阪	699.00	687,400	983
	兵庫	56.00	46,140	824
	奈良	2,491.20	1,818,946	730
	和歌山	863.00	355,900	412
	鳥取	365.00	339,431	930
	島根	811.20	1,779,990	2,194
	岡山	698.40	659,988	945
	山口	549.00	270,900	493
	香川	4,327.00	2,490,193	576
	福岡	72.22	83,832	1,161
長崎	371.00	446,817	1,204	
熊本	10.00	8,924	892	
- - - 合計 - - -		63,898.39	46,352,954	725
塩蔵加工	合計	1,055,397.37	657,661,671	623
総合計		3,411,152.74	2,448,729,543	718