

# 市場月報

平成  
21 9

○ 青果部

- 1 種別取扱高 本月の概要
- 2 種別日別取扱高
- 3 委託・買付別種別取扱高
- 4 県内・県外別種別取扱高
- 5 都道府県別種別取扱高
- 6 品目別取扱数量順位表
- 7 品目別取扱金額順位表
- 8~ 品目産地別取扱高

浜松市中央卸売市場

# 1 種別取扱高

数量 = kg  
金額 = 円(税込)

種別	項目		本月取扱高			一日平均取扱高	
	数量	金額	数量	金額	平均単価	数量	金額
野菜	7,546,990.54	69.1 %	1,518,298,267	62.6 %	201	328,130.02	66,012,968
果実	3,143,640.69	28.7 %	857,420,243	35.3 %	273	136,680.03	37,279,141
その他	225,406.61	2.2 %	46,810,237	2.1 %	208	9,800.29	2,035,227
合計	10,916,037.84	100 %	2,422,528,747	100 %	222	474,610.34	105,327,336

種別	項目		前月取扱高及び対比	
	数量	金額	数量	金額
野菜	6,212,563.95	121.5 %	1,505,346,948	100.9 %
果実	3,160,475.13	99.5 %	932,332,217	92.0 %
その他	212,630.82	106.0 %	47,043,497	99.5 %
合計	9,585,669.90	113.9 %	2,484,722,662	97.5 %

種別	項目		前年同期取扱高及び対比	
	数量	金額	数量	金額
野菜	8,149,402.04	92.6 %	1,684,453,470	90.1 %
果実	3,436,505.11	91.5 %	943,718,404	90.9 %
その他	244,648.79	92.1 %	48,004,564	97.5 %
合計	11,830,555.94	92.3 %	2,676,176,438	90.5 %

## 本月の概要

- 1 開市日数 23 日
- 2 最高入荷日 9月21日 663,257.22 kg      4 最高売上日 9月21日 145,621,094 円
- 3 最低入荷日 9月30日 349,849.95 kg      5 最低売上日 9月30日 64,820,677 円

### 編集方法

この市場月報は、浜松市中央卸売市場において、当該月中に取引された生鮮食料品(青果部・水産物部)に関し、卸売業者が浜松市中央卸売市場業務条例等の定めるところにより提出した各種報告書に基づいて作成しました。

- 単位 kg・円(税込)にて表示してあります。
- 平均単価 有効桁において、単純平均値を用いています。
- 産地 原則として、原産地を採用していますが、一部当該出荷者の属する都道府県別(属人主義)による産地表示となっている場合があります。
- 端数処理 単位未満の数値を処理してあるため、合計と一致しない場合があります。
- お問い合わせ 浜松市中央卸売市場 053-427-7406

## 2 種別日別取扱高

数量 = kg  
金額 = 円(税込)

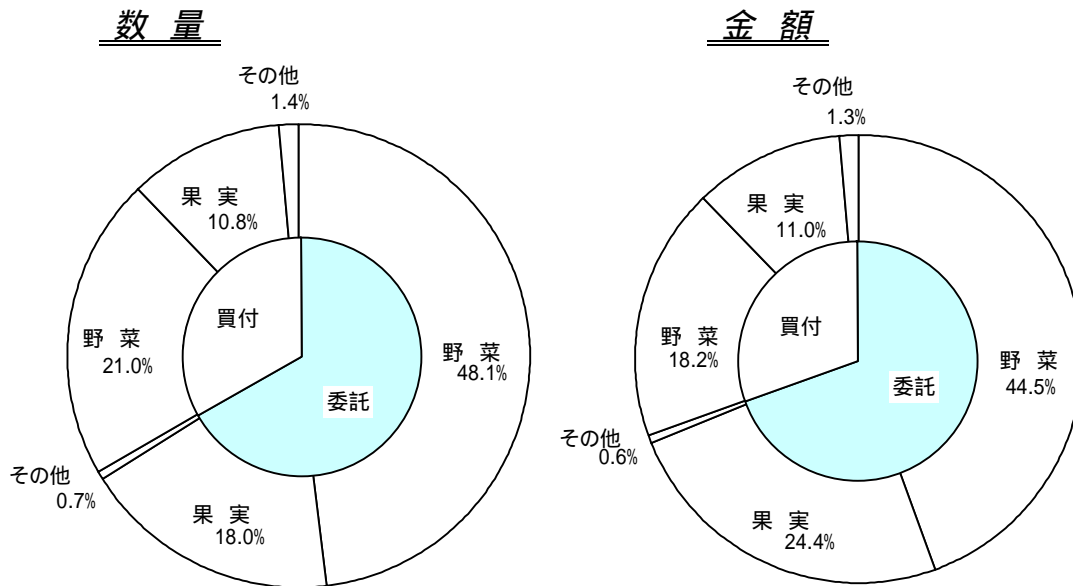
		野 菜		果 実		そ の 他	
日	曜日	数 量	金 額	数 量	金 額	数 量	金 額
9月1日	火	319,604.04	69,939,615	163,112.35	46,752,881	8,928.99	2,152,352
9月2日	水	262,165.20	57,081,439	93,447.36	26,138,245	7,051.22	1,387,152
9月3日	木	273,002.40	59,712,481	118,845.07	35,824,523	7,605.20	1,565,640
9月4日	金	307,531.80	65,530,404	121,524.36	36,246,689	8,116.81	1,878,407
9月5日	土	315,759.99	68,913,717	150,033.33	41,669,047	9,420.37	1,798,504
9月6日	日						
9月7日	月	347,185.89	76,437,343	121,144.51	33,069,030	8,475.95	1,599,230
9月8日	火	340,104.34	70,359,486	134,529.26	39,892,982	12,486.39	2,147,936
9月9日	水						
9月10日	木	381,712.42	79,690,229	140,519.98	39,544,059	13,927.51	2,452,728
9月11日	金	346,092.74	68,189,887	108,848.01	36,485,274	7,272.23	1,469,353
9月12日	土	336,654.85	71,492,133	162,077.53	43,106,078	14,783.59	3,204,396
9月13日	日						
9月14日	月	350,792.90	74,592,146	125,587.98	34,117,308	8,742.48	1,720,599
9月15日	火	295,928.93	58,964,313	116,395.75	36,270,620	8,525.65	1,779,837
9月16日	水	260,973.38	53,107,967	114,892.31	31,353,419	6,679.37	1,765,084
9月17日	木	263,332.90	55,834,267	131,353.98	36,619,338	7,718.93	1,841,028
9月18日	金	307,992.89	63,623,142	146,588.08	41,710,697	8,780.50	2,067,535
9月19日	土	338,932.98	72,976,962	181,128.88	48,105,781	10,447.32	2,438,429
9月20日	日						
9月21日	月	461,137.86	95,992,236	190,239.88	47,053,277	11,879.48	2,575,581
9月22日	火						
9月23日	水						
9月24日	木	436,496.90	82,470,868	177,472.23	44,818,440	14,919.05	2,871,377
9月25日	金	322,882.91	59,062,880	150,843.76	37,280,477	7,693.37	1,541,155
9月26日	土	339,177.05	61,538,836	148,651.33	40,376,437	9,324.64	1,667,970
9月27日	日						
9月28日	月	388,227.16	66,254,134	139,035.31	33,406,281	8,990.04	1,806,327
9月29日	火	319,964.99	49,185,412	104,455.58	23,297,575	8,037.45	1,889,095
9月30日	水	231,336.02	37,348,370	102,913.86	24,281,785	15,600.07	3,190,522

### 3 委託・買付別種別取扱高

数量 = kg  
金額 = 円(税込)

種別	項目	委託	%	買付	%	合計	%
野菜	数量	5,253,386.82	69.6	2,293,603.72	30.4	7,546,990.54	100
	金額	1,077,609,688	70.9	440,688,579	29.1	1,518,298,267	100
果実	数量	1,966,459.05	62.5	1,177,181.64	37.5	3,143,640.69	100
	金額	591,729,616	69.0	265,690,627	31.0	857,420,243	100
その他	数量	72,325.35	32.0	153,081.26	68.0	225,406.61	100
	金額	15,597,622	33.3	31,212,615	66.7	46,810,237	100
合計	数量	7,292,171.22	66.8	3,623,866.62	33.2	10,916,037.84	100
	金額	1,684,936,926	69.5	737,591,821	30.5	2,422,528,747	100

### 委託・買付取扱高比率グラフ



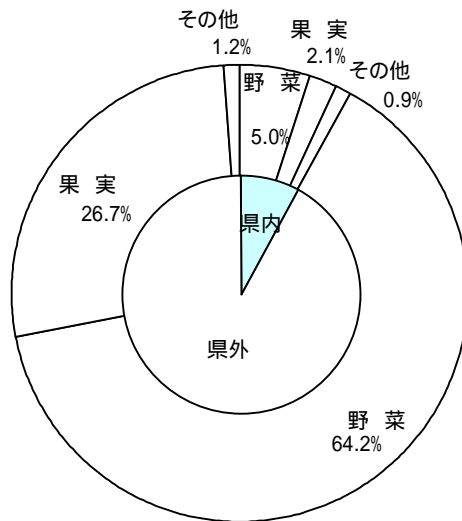
## 4 県内・県外別種別取扱高

数量 = kg  
金額 = 円(税込)

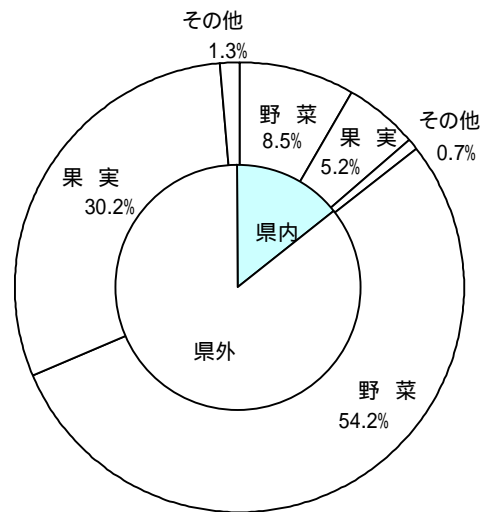
種別	項目	県内	%	県外	%	合計	%
野菜	数量	543,792.48	7.2	7,003,198.06	92.8	7,546,990.54	100
	金額	204,825,003	13.4	1,313,473,264	86.6	1,518,298,267	100
果実	数量	224,426.53	7.1	2,919,214.16	92.9	3,143,640.69	100
	金額	126,092,571	14.7	731,327,672	85.3	857,420,243	100
その他	数量	96,267.68	42.7	129,138.93	57.3	225,406.61	100
	金額	16,101,433	34.3	30,708,804	65.7	46,810,237	100
合計	数量	864,486.69	7.9	10,051,551.15	92.1	10,916,037.84	100
	金額	347,019,007	14.3	2,075,509,740	85.7	2,422,528,747	100

### 県内・県外取扱高比率グラフ

#### 数量



#### 金額



5 都道府県別種別取扱高

数量 = kg  
金額 = 円 (税込)

県名	野 菜		果 実		そ の 他		合 計	
	数量	金額	数量	金額	数量	金額	数量	金額
浜松市内	379,699.13	129,998,294	111,045.73	60,362,503	90,331.82	13,921,902	581,076.68	204,282,699
静岡県(浜松市以外)	164,093.35	74,826,709	113,380.80	65,730,068	5,935.86	2,179,531	283,410.01	142,736,308
北海道	2,891,189.49	427,006,514	17,645.00	5,422,482	19,327.80	5,757,418	2,928,162.29	438,186,414
青 森	297,224.30	62,559,226	349,608.30	66,292,994	2,669.65	716,299	649,502.25	129,568,519
岩 手	2,367.90	884,563					2,367.90	884,563
宮 城	3.00	2,100					3.00	2,100
秋 田	8,039.22	4,774,485	74,631.00	13,824,887	55.30	65,100	82,725.52	18,664,472
山 形	84,856.55	17,893,456	47,680.20	13,735,421			132,536.75	31,628,877
福 島	213,886.28	49,106,916	137,309.00	29,546,423	49,962.62	7,109,195	401,157.90	85,762,534
茨 城	411,320.97	94,907,740	119,688.10	29,253,472	132.00	104,319	531,141.07	124,265,531
栃 木	22,646.70	12,008,634			10.00	40,950	22,656.70	12,049,584
群 馬	803,511.50	103,305,044			416.90	109,704	803,928.40	103,414,748
埼 玉	3,833.10	1,183,481	4,970.00	816,478	165.56	87,150	8,968.66	2,087,109
千 葉	109,070.10	24,437,333			92.56	26,611	109,162.66	24,463,944
東 京	803.00	906,568	14.40	9,260	97.60	123,688	915.00	1,039,516
神奈川	2,331.45	952,218					2,331.45	952,218
新 潟	43,585.94	14,001,974	14,840.00	2,913,118	388.00	65,392	58,813.94	16,980,484
富 山	2,533.20	1,290,651					2,533.20	1,290,651
石 川	5.00	2,100					5.00	2,100
福 井			168.00	35,910			168.00	35,910
山 梨	568,926.40	77,870,912	141,333.30	75,725,103	47.04	10,332	710,306.74	153,606,347
長 野	1,013,524.61	193,308,544	880,167.00	280,325,103	1,249.49	128,228	1,894,941.10	473,761,875
岐 阜	13,306.26	7,622,360			277.40	93,470	13,583.66	7,715,830
愛 知	195,415.80	106,445,989	77,530.35	18,192,535	4,722.95	1,541,989	277,669.10	126,180,513
三 重	2,752.55	2,585,500	177,910.00	37,566,413			180,662.55	40,151,913
滋 賀	1,344.60	1,121,971					1,344.60	1,121,971
京 都	1,720.70	1,075,321					1,720.70	1,075,321
大 阪	14.00	11,652	10.00	18,301			24.00	29,953
兵 庫	5,629.00	908,601			2.00	4,200	5,631.00	912,801
奈 良	2,388.00	723,707	1,642.50	316,470			4,030.50	1,040,177
和歌山	1,614.70	825,740	13,349.50	3,648,428			14,964.20	4,474,168
鳥 取	7.00	9,764					7.00	9,764
岡 山	715.68	637,547	653.50	622,678			1,369.18	1,260,225
広 島	324.00	433,911					324.00	433,911
徳 島	1,306.51	676,816					1,306.51	676,816
香 川	960.00	616,768					960.00	616,768
愛 媛	680.00	173,668	765.00	642,600	486.49	384,824	1,931.49	1,201,092
高 知	29,649.95	20,462,924	108.00	92,504			29,757.95	20,555,428
福 岡	773.45	715,238	3,532.00	323,922	90.00	369,600	4,395.45	1,408,760
佐 賀	2,858.80	2,570,066	350.00	294,000			3,208.80	2,864,066
長 崎	989.00	990,354			4,953.35	1,983,485	5,942.35	2,973,839
熊 本	869.90	590,832	24,380.00	2,652,074	11.00	15,750	25,260.90	3,258,656
大 分	361.44	367,547	952.00	301,138			1,313.44	668,685
宮 崎	51,317.20	12,100,716	25,330.00	4,942,809	3,209.46	3,945,822	79,856.66	20,989,347
鹿児島	11,991.00	4,566,170			660.00	360,584	12,651.00	4,926,754
沖 縄	635.50	120,311	26.65	53,548			662.15	173,859
豪 州	250.20	262,969	20,051.50	4,052,892			20,301.70	4,315,861
カナダ	321.00	2,456,880	208.00	240,048			529.00	2,696,928
中 国	99,833.95	23,518,093	40.00	34,224	30,829.36	5,106,122	130,703.31	28,658,439
エクアドル			3,302.00	638,223			3,302.00	638,223
韓 国	2,760.00	1,840,944	210.00	286,648			2,970.00	2,127,592
メキシコ			7,768.00	4,340,293			7,768.00	4,340,293
マレーシア	1.00	2,100					1.00	2,100
オランダ	5,501.70	3,462,200	12.00	24,254			5,513.70	3,486,454
N Z	315.00	216,708	41,454.10	19,308,783	65.00	100,611	41,834.10	19,626,102
比 国	2.40	1,638	595,050.56	84,043,746	7,824.00	1,902,379	602,876.96	85,947,763
北朝鮮					240.00	18,584	240.00	18,584
タ イ	666.85	703,549	302.80	190,002			969.65	893,551
台 湾	9.00	16,170					9.00	16,170
米 国	24,158.99	8,994,213	36,373.40	12,835,376	230.40	165,779	60,762.79	21,995,368
その他	62,094.22	19,241,868	99,848.00	17,765,112	923.00	371,219	162,865.22	37,378,199
合計	7,546,990.54	1,518,298,267	3,143,640.69	857,420,243	225,406.61	46,810,237	10,916,037.84	2,422,528,747

## 6 品目別取扱数量順位表

数量 = kg

野 菜				果 実			
順位	品 目	数 量	%	順位	品 目	数 量	%
1	キャベツ	1,019,916.00	13.5	1	バナナ	545,854.00	17.3
2	たまねぎ	822,741.90	10.9	2	つがる	504,242.00	16.0
3	だいこん	691,270.20	9.1	3	豊水	414,700.40	13.1
4	にんじん	506,633.62	6.7	4	早生温州みかん	237,159.00	7.5
5	きゅうり	503,620.10	6.6	5	幸水	221,760.00	7.0
6	はくさい	411,183.00	5.4	6	巨峰	127,545.45	4.0
7	レタス	374,775.00	4.9	7	ハウスみかん	106,801.00	3.3
8	トマト	358,840.85	4.7	8	二十世紀	88,310.00	2.8
9	男爵	293,550.00	3.8	9	その他なし類	70,262.00	2.2
10	メークイン	218,350.00	2.8	10	その他ぶどう類	68,516.75	2.1
11	さといも	213,818.40	2.8	11	すいか	64,284.00	2.0
12	なす	212,729.70	2.8	12	ピオーネ	63,513.85	2.0
13	かぼちゃ	206,230.30	2.7	13	その他りんご類	62,498.80	1.9
14	かんしょ	181,855.70	2.4	14	バレンシアオレンジ	62,214.00	1.9
15	白ねぎ	141,206.00	1.8	15	もも	56,294.00	1.7
16	ピーマン	139,002.80	1.8	16	アールスメロン	55,910.70	1.7
17	えのきだけ	94,990.60	1.2	17	パインアップル	49,747.60	1.5
18	しめじ	87,842.90	1.1	18	グレープフルーツ	40,630.00	1.2
19	ごぼう	87,198.80	1.1	19	キウイフルーツ	40,275.10	1.2
20	ながいも	68,644.00	0.9	20	デラウェア	39,503.20	1.2
	そ の 他	912,590.67	13.0		そ の 他	223,618.84	8.4
	合 計	7,546,990.54	100.0		合 計	3,143,640.69	100.0

## 7 品目別取扱金額順位表

単位 = 円 (税込)

野 菜				果 実			
順位	品 目	金 額	%	順位	品 目	金 額	%
1	トマト	145,258,224	9.5	1	つがる	98,246,364	11.4
2	きゅうり	100,773,781	6.6	2	豊水	89,335,682	10.4
3	キャベツ	97,324,759	6.4	3	巨峰	78,419,274	9.1
4	たまねぎ	93,133,690	6.1	4	バナナ	74,071,582	8.6
5	にんじん	75,305,367	4.9	5	ハウスみかん	64,944,907	7.5
6	だいこん	70,970,090	4.6	6	幸水	51,070,490	5.9
7	さといも	63,120,943	4.1	7	早生温州みかん	46,076,494	5.3
8	レタス	50,391,765	3.3	8	その他ぶどう類	42,247,817	4.9
9	しめじ	49,389,472	3.2	9	ピオーネ	41,852,455	4.8
10	なす	46,088,324	3.0	10	アールスメロン	37,259,865	4.3
11	ミニトマト	42,084,329	2.7	11	デラウェア	26,515,386	3.0
12	はくさい	38,399,067	2.5	12	もも	20,038,068	2.3
13	ほうれんそう	36,298,277	2.3	13	キウイフルーツ	18,911,078	2.2
14	男爵	36,281,227	2.3	14	二十世紀	17,069,827	1.9
15	ピーマン	36,023,054	2.3	15	その他なし類	15,899,733	1.8
16	白ねぎ	33,498,149	2.2	16	その他りんご類	15,358,940	1.7
17	その他きのこ類	32,713,697	2.1	17	くり	14,995,468	1.7
18	かぼちゃ	30,698,454	2.0	18	いちじく	13,756,325	1.6
19	れんこん	27,593,000	1.8	19	バレンシアオレンジ	11,341,150	1.3
20	青ねぎ	27,014,625	1.7	20	パインアップル	9,523,269	1.1
	そ の 他	385,937,973	26.4		そ の 他	70,486,069	9.2
	合 計	1,518,298,267	100.0		合 計	857,420,243	100.0



## 8 品目別産地別取扱高

### 野菜

品名	産地	数量(kg)	金額(税込)	平均単価
だいこん	北海道	521,050.00	55,849,334	107
	青 森	138,040.00	13,159,717	95
	茨 城	7,670.00	503,628	66
	群 馬	325.00	55,642	171
	埼 玉	107.20	13,272	124
	新 潟	24,076.00	1,386,503	58
	長 野	2.00	1,994	997
- - - 合 計 - - -		691,270.20	70,970,090	103
かぶ	北海道	1,170.00	178,180	152
	青 森	4,378.60	1,034,250	236
	千 葉	25,774.40	3,618,708	140
	神奈川	454.10	115,436	254
- - - 合 計 - - -		31,777.10	4,946,574	156
にんじん	浜松市内	12.50	840	67
	北海道	473,200.00	71,945,388	152
	茨 城	2.00	5,670	2,835
	千 葉	12.00	21,420	1,785
	愛 知	0.92	367	399
	和歌山	24.20	30,018	1,240
	中 国	33,380.00	3,300,404	99
	米 国	2.00	1,260	630
- - - 合 計 - - -		506,633.62	75,305,367	149
ごぼう	浜松市内	1,406.10	512,541	365
	静岡県(浜松市以外)	2,823.00	725,540	257
	北海道	6,061.50	1,141,829	188
	青 森	8,438.00	2,572,176	305
	茨 城	13,192.40	3,195,370	242
	栃 木	1,052.10	546,977	520
	群 馬	13,599.00	2,658,036	195
	千 葉	1,055.00	269,426	255
	長 野	1,840.00	394,170	214
	愛 知	1,810.00	428,400	237
	宮 崎	13,937.70	4,109,258	295
	鹿児島	30.00	9,450	315
	中 国	21,954.00	2,362,471	108
	- - - 合 計 - - -		87,198.80	18,925,644

## 野菜

品名	産地	数量(kg)	金額(税込)	平均単価
たけのこ	中国	1.00	1,890	1,890
	台湾	9.00	16,170	1,797
- - -	合計 - - -	10.00	18,060	1,806
れんこん	浜松市内	4,046.10	2,084,360	515
	茨城	59,804.00	25,508,640	427
- - -	合計 - - -	63,850.10	27,593,000	432
くわい	長野	4.00	8,398	2,100
	- - -	合計 - - -	4.00	8,398
その他根菜類	茨城	0.60	1,260	2,100
	長野	184.00	29,135	158
	愛知	608.60	339,171	557
	中国	30.95	39,056	1,262
- - -	合計 - - -	824.15	408,622	496
はくさい	北海道	88,120.00	9,996,200	113
	茨城	1,500.00	52,500	35
	群馬	3.00	535	178
	山梨	5.00	1,364	273
	長野	321,555.00	28,348,468	88
- - -	合計 - - -	411,183.00	38,399,067	93
つけな	浜松市内	3,381.20	989,872	293
	静岡県(浜松市以外)	12.00	2,310	193
	愛知	2.50	2,520	1,008
- - -	合計 - - -	3,395.70	994,702	293
こまつな	浜松市内	50,805.25	16,130,425	317
	静岡県(浜松市以外)	4,968.00	1,790,246	360
	茨城	50.00	22,312	446
	群馬	4,092.50	1,362,104	333
	埼玉	1,765.00	635,927	360
	長野	180.00	36,750	204
	愛知	325.00	115,488	355
- - -	合計 - - -	62,185.75	20,093,252	323
つまみ菜	浜松市内	300.60	41,368	138
	愛知	7.10	16,336	2,301

## 野菜

品名	産地	数量(kg)	金額(税込)	平均単価
- - - 合計 - - -		307.70	57,704	188
キャベツ	浜松市内	1,670.00	157,814	94
	北海道	212.00	48,090	227
	茨城	27,750.00	2,292,723	83
	群馬	579,095.00	52,174,201	90
	神奈川	580.00	103,530	179
	山梨	399,510.00	39,936,544	100
	長野	11,099.00	2,611,857	235
	- - - 合計 - - -		1,019,916.00	97,324,759
グリーンボール	北海道	500.00	43,680	87
	茨城	1,100.00	136,814	124
	長野	2,360.00	201,702	85
	- - - 合計 - - -		3,960.00	382,196
ほうれんそう	浜松市内	3,105.05	1,419,967	457
	静岡県(浜松市以外)	568.56	545,780	960
	北海道	2,563.60	1,732,394	676
	岩手	110.00	82,950	754
	茨城	4,125.40	2,093,478	507
	栃木	11,870.00	8,193,881	690
	群馬	4,345.00	2,869,691	660
	千葉	673.00	420,997	626
	長野	13,080.00	7,998,406	611
	岐阜	9,590.02	6,216,375	648
	その他	9,161.40	4,724,358	516
	- - - 合計 - - -		59,192.03	36,298,277
青ねぎ	浜松市内	34,316.52	19,481,293	568
	静岡県(浜松市以外)	5,906.00	4,239,115	718
	北海道	1,020.00	896,174	879
	茨城	1,412.30	928,512	657
	長野	1,895.00	823,200	434
	愛知	1,008.00	597,552	593
	京都	15.30	48,779	3,188
	- - - 合計 - - -		45,573.12	27,014,625
白ねぎ	北海道	1,269.00	413,541	326
	青森	63,105.00	15,402,364	244
	岩手	650.00	155,920	240
	秋田	3,416.00	876,057	256
	山形	8,562.00	1,760,626	206
	茨城	21,365.00	4,864,047	228

## 野菜

品名	産地	数量(kg)	金額(税込)	平均単価
白ねぎ	群馬	8,910.00	1,672,061	188
	千葉	13,545.00	4,180,774	309
	新潟	965.00	286,964	297
	長野	7,927.00	1,879,897	237
	中国	11,022.00	1,876,538	170
	その他	470.00	129,360	275
	- - - 合計 - - -		141,206.00	33,498,149
わけぎ	浜松市内	7.50	2,100	280
	千葉	1,918.50	1,002,708	523
	その他	33.00	68,670	2,081
- - - 合計 - - -		1,959.00	1,073,478	548
うど	茨城	65.80	43,046	654
	栃木	4.50	3,464	770
	東京	8.00	4,200	525
	愛知	4.00	2,414	604
- - - 合計 - - -		82.30	53,124	645
みつば	浜松市内	5,194.90	4,417,843	850
	静岡県(浜松市以外)	871.50	503,784	578
	茨城	16.60	119,908	7,223
- - - 合計 - - -		6,083.00	5,041,535	829
しゅんぎく	浜松市内	203.00	41,578	205
	青森	128.00	60,268	471
	岩手	93.00	37,694	405
	宮城	3.00	2,100	700
	茨城	591.00	276,666	468
	群馬	2,238.00	898,062	401
	千葉	343.00	209,884	612
	長野	201.00	77,594	386
	京都	2.00	2,940	1,470
	その他	20.00	11,024	551
- - - 合計 - - -		3,822.00	1,617,810	423
せり	大分	1.00	1,574	1,574
	- - - 合計 - - -		1.00	1,574
にら	浜松市内	75.40	27,867	370
	静岡県(浜松市以外)	8.00	7,284	911
	茨城	5,408.00	2,413,530	446

## 野菜

品名	産地	数量(kg)	金額(税込)	平均単価
にら	栃木	1,830.00	995,820	544
	富山	1,180.00	594,503	504
	岡山	8.50	28,450	3,347
	高知	12,268.00	7,623,095	621
	その他	3,295.00	1,598,570	485
- - -	合計 - - -	24,072.90	13,289,119	552
セルリー	静岡県(浜松市以外)	2.60	2,938	1,130
	北海道	150.00	21,524	143
	長野	27,210.00	6,652,442	244
	愛知	1.00	1,050	1,050
	米国	2.59	5,250	2,027
	その他	3.52	6,404	1,819
- - -	合計 - - -	27,369.71	6,689,608	244
アスパラガス	静岡県(浜松市以外)	113.40	120,602	1,064
	北海道	50.00	58,537	1,171
	新潟	445.00	565,158	1,270
	長野	5,740.30	6,144,902	1,070
	愛知	1,215.00	1,241,884	1,022
	福岡	220.00	202,650	921
	佐賀	2,183.80	2,376,186	1,088
	長崎	935.00	905,308	968
	熊本	45.00	56,174	1,248
	豪州	130.00	138,545	1,066
	比国	2.40	1,638	683
	タイ	9.48	21,270	2,244
	その他	392.90	445,088	1,133
- - -	合計 - - -	11,482.28	12,277,942	1,069
カリフラワー	北海道	68.00	34,440	506
	茨城	1,344.00	270,739	201
	新潟	246.00	56,910	231
	長野	3,162.00	925,714	293
	愛知	847.00	210,100	248
	徳島	138.00	21,314	154
- - -	合計 - - -	5,805.00	1,519,217	262
ブロッコリー	北海道	32,076.00	14,912,447	465
	茨城	240.00	71,137	296
	長野	6,686.00	3,141,230	470
	米国	21,474.00	7,025,856	327
	その他	720.00	368,424	512
- - -	合計 - - -	61,196.00	25,519,094	417

## 野菜

品名	産地	数量(kg)	金額(税込)	平均単価
レタス	静岡県(浜松市以外)	150.00	14,174	94
	茨城	14,230.00	1,495,765	105
	群馬	5,890.00	1,040,846	177
	長野	351,406.00	46,583,560	133
	愛知	3,099.00	1,257,420	406
	- - - 合計 - - -		374,775.00	50,391,765
その他レタス	長野	64,558.00	11,333,659	176
	米 国	200.00	6,300	32
	- - - 合計 - - -		64,758.00	11,339,959
サラダ菜	浜松市内	3,620.00	1,758,250	486
	静岡県(浜松市以外)	50.00	15,750	315
	- - - 合計 - - -		3,670.00	1,774,000
パセリ	浜松市内	145.20	65,476	451
	長野	4,219.80	3,989,555	945
	- - - 合計 - - -		4,365.00	4,055,031
チンゲンサイ	浜松市内	12,288.20	3,726,401	303
	静岡県(浜松市以外)	6,866.00	2,095,262	305
	茨城	760.00	212,951	280
	- - - 合計 - - -		19,914.20	6,034,614
タアサイ	浜松市内	252.00	100,270	398
	静岡県(浜松市以外)	286.00	113,504	397
	- - - 合計 - - -		538.00	213,774
その他葉茎菜類	浜松市内	12,580.10	4,068,661	323
	静岡県(浜松市以外)	3,156.80	1,198,859	380
	福 島	1,944.00	591,038	304
	茨城	12,431.20	4,336,347	349
	栃 木	33.50	38,692	1,155
	埼 玉	420.00	173,448	413
	千 葉	56.00	52,184	932
	神奈川	46.00	53,112	1,155
	長 野	7,938.00	2,843,907	358
	岐 阜	48.30	79,692	1,650
	愛 知	867.00	435,170	502
	京 都	12.70	11,135	877
	岡 山	28.50	16,694	586

## 野菜

品名	産地	数量(kg)	金額(税込)	平均単価
その他葉茎菜類	徳島	0.60	1,680	2,800
	豪州	120.20	124,424	1,035
	中国	2,302.00	713,937	310
	マレーシア	1.00	2,100	2,100
	オランダ	20.20	18,794	930
	NZ	10.00	8,188	819
	米国	1,631.00	1,023,528	628
	その他	29.50	32,747	1,110
- - - 合計 - - -		43,676.60	15,824,337	362
きゅうり	浜松市内	17,377.10	2,477,109	143
	静岡県(浜松市以外)	4,985.00	531,449	107
	岩手	260.00	80,272	309
	秋田	100.00	15,330	153
	山形	62,555.00	10,705,099	171
	福島	207,772.00	47,596,353	229
	茨城	555.00	140,174	253
	群馬	159,700.00	29,189,749	183
	埼玉	1,425.00	290,010	204
	千葉	1,430.00	450,430	315
	新潟	250.00	90,300	361
	山梨	730.00	244,702	335
	愛知	5,261.00	651,642	124
その他	41,220.00	8,311,162	202	
- - - 合計 - - -		503,620.10	100,773,781	200
かぼちゃ	浜松市内	866.20	63,360	73
	北海道	203,543.00	29,777,933	146
	茨城	620.00	126,000	203
	千葉	5.00	2,310	462
	石川	5.00	2,100	420
	長野	976.10	639,185	655
	愛知	186.00	67,826	365
	宮崎	29.00	19,740	681
- - - 合計 - - -		206,230.30	30,698,454	149
なす	浜松市内	14,323.70	1,387,909	97
	静岡県(浜松市以外)	3.00	1,574	525
	福島	3,277.00	484,138	148
	茨城	662.00	61,842	93
	栃木	7,847.00	2,206,864	281
	群馬	1,276.00	326,130	256
	新潟	74.00	33,700	455
	山梨	168,270.00	37,423,466	222
	長野	1,734.00	300,963	174
	岐阜	3,405.00	987,200	290
	愛知	8,548.00	1,858,370	217
	京都	38.00	32,232	848

## 野菜

品名	産地	数量(kg)	金額(税込)	平均単価
なす	大阪	14.00	11,652	832
	奈良	2,388.00	723,707	303
	高知	470.00	123,211	262
	熊本	10.00	2,520	252
	その他	390.00	122,846	315
- - - 合計 - - -		212,729.70	46,088,324	217
こなす	浜松市内	383.10	163,947	428
	高知	169.00	76,220	451
- - - 合計 - - -		552.10	240,167	435
トマト	浜松市内	8,760.70	3,356,342	383
	静岡県(浜松市以外)	4,725.10	1,841,213	390
	北海道	146,534.50	58,453,774	399
	青森	20,103.00	8,531,032	424
	山形	12,831.00	4,606,086	359
	福島	344.00	187,950	546
	茨城	10,466.90	4,164,408	398
	群馬	21,918.00	9,577,754	437
	千葉	1,028.00	526,260	512
	長野	608.00	245,634	404
	岐阜	4.00	2,940	735
	愛知	131,517.65	53,764,831	409
	- - - 合計 - - -		358,840.85	145,258,224
ミニトマト	浜松市内	6,587.95	4,959,872	753
	静岡県(浜松市以外)	1,539.00	1,221,430	794
	北海道	6,025.20	5,166,036	857
	青森	95.20	80,808	849
	茨城	5,494.00	3,786,526	689
	群馬	756.00	561,330	743
	千葉	4.80	6,678	1,391
	長野	792.60	679,282	857
	愛知	30,485.50	25,622,367	840
	- - - 合計 - - -		51,780.25	42,084,329
ピーマン	浜松市内	135.70	18,427	136
	北海道	7,165.00	2,269,500	317
	青森	14,099.50	3,407,980	242
	岩手	1,252.50	413,803	330
	福島	472.50	155,397	329
	茨城	105,717.75	23,545,862	223
	千葉	22.00	16,800	764
	岐阜	28.80	16,378	569
	愛知	176.55	84,618	479
	高知	180.00	159,120	884



## 野菜

品名	産地	数量(kg)	金額(税込)	平均単価
ピーマン	宮崎	1,296.00	724,848	559
	韓国	2,753.00	1,606,794	584
	オランダ	5,431.50	3,416,635	629
	NZ	260.00	180,592	695
	その他	12.00	6,300	525
	- - - 合計 - - -		139,002.80	36,023,054
ししとうがらし	浜松市内	1,157.70	549,717	475
	茨城	939.00	815,203	868
	千葉	214.40	275,464	1,285
	愛知	6.00	3,464	577
	京都	14.00	26,564	1,897
	高知	1,038.50	824,412	794
	大分	300.00	300,033	1,000
	その他	21.00	9,134	435
	- - - 合計 - - -		3,690.60	2,803,991
とうもろこし	静岡県(浜松市以外)	510.00	74,130	145
	北海道	19,470.00	4,036,548	207
	山形	90.00	17,640	196
	群馬	270.00	49,770	184
	長野	2,660.00	416,742	157
	その他	300.00	60,374	201
	- - - 合計 - - -		23,300.00	4,655,204
オクラ	浜松市内	1,795.56	801,980	447
	山梨	407.40	251,186	617
	愛知	615.00	252,266	410
	高知	1.05	6,495	6,186
	熊本	60.00	14,174	236
	鹿児島	9,606.00	3,808,974	397
	沖縄	634.50	115,619	182
	その他	1,043.40	158,231	152
	- - - 合計 - - -		14,162.91	5,408,925
とうがん	浜松市内	32,007.70	1,088,380	34
	静岡県(浜松市以外)	2,320.00	163,450	70
	神奈川	40.00	2,572	64
	愛知	540.00	93,660	173
	岡山	360.00	51,817	144
	- - - 合計 - - -		35,267.70	1,399,879
しろうり	静岡県(浜松市以外)	1.00	2,100	2,100

## 野菜

品名	産地	数量(kg)	金額(税込)	平均単価
- - -	合計 - - -	1.00	2,100	2,100
その他果菜類	浜松市内	3,758.80	741,708	197
	茨城	650.00	188,370	290
	愛知	58.00	9,554	165
	和歌山	201.00	9,596	48
	福岡	1.00	1,050	1,050
	宮崎	2,170.20	734,851	339
	鹿児島	1,806.00	477,060	264
	その他	240.00	22,574	94
- - -	合計 - - -	8,885.00	2,184,763	246
いんげん	浜松市内	828.05	473,407	572
	北海道	1,185.00	1,383,996	1,168
	青森	74.00	59,220	800
	秋田	1,856.00	1,678,102	904
	山形	42.00	15,434	367
	福島	2.00	2,310	1,155
	長野	1,926.55	2,143,730	1,113
	愛知	86.10	53,394	620
	福岡	520.00	448,138	862
	鹿児島	284.00	200,864	707
- - -	合計 - - -	6,803.70	6,458,595	949
さやえんどう	浜松市内	10.30	5,406	525
	北海道	1,709.00	4,159,921	2,434
	青森	5.00	12,600	2,520
	秋田	9.00	19,110	2,123
	愛知	100.60	177,207	1,762
- - -	合計 - - -	1,833.90	4,374,244	2,385
えだまめ	浜松市内	3,003.80	1,173,037	391
	秋田	2,390.00	1,826,158	764
	山形	597.00	481,320	806
	群馬	836.00	696,619	833
	長野	80.00	26,880	336
	愛知	0.90	882	980
	京都	0.10	314	3,140
	その他	25.00	23,520	941
- - -	合計 - - -	6,932.80	4,228,730	610
その他豆科野菜類	浜松市内	206.90	89,506	433
	岐阜	82.00	52,604	642

## 野菜

品名	産地	数量(kg)	金額(税込)	平均単価
- - -	合計 - - -	288.90	142,110	492
かんしょ	浜松市内	10,227.70	1,104,558	108
	静岡県(浜松市以外)	2,430.00	358,830	148
	茨城	111,548.00	12,175,858	109
	千葉	56,035.00	8,476,207	151
	徳島	745.00	284,228	382
	宮崎	490.00	53,550	109
	鹿児島	40.00	9,448	236
	その他	340.00	72,764	214
- - -	合計 - - -	181,855.70	22,535,443	124
ばれいしょ	浜松市内	2.25	472	210
	北海道	44,598.00	4,451,884	100
- - -	合計 - - -	44,600.25	4,452,356	100
メークイン	浜松市内	1,790.00	201,914	113
	北海道	216,560.00	25,044,453	116
- - -	合計 - - -	218,350.00	25,246,367	116
男爵	浜松市内	1,390.00	189,522	136
	北海道	292,160.00	36,091,705	124
- - -	合計 - - -	293,550.00	36,281,227	124
さといも	浜松市内	111,105.50	34,759,748	313
	静岡県(浜松市以外)	68,300.60	21,638,654	317
	埼玉	100.00	10,500	105
	千葉	2.00	6,090	3,045
	徳島	11.00	13,440	1,222
	愛媛	680.00	173,668	255
	宮崎	33,394.30	6,458,469	193
	鹿児島	225.00	60,374	268
- - -	合計 - - -	213,818.40	63,120,943	295
セレベス	浜松市内	651.50	133,585	205
- - -	合計 - - -	651.50	133,585	205
ながいも	浜松市内	24.00	4,094	171
	北海道	23,450.00	6,867,942	293
	青森	43,920.00	12,311,587	280

## 野菜

品名	産地	数量(kg)	金額(税込)	平均単価
ながいも	その他	1,250.00	344,714	276
- - -	合計 - - -	68,644.00	19,528,337	284
やまのいも	北海道	6.20	4,198	677
	群馬	224.00	158,760	709
	千葉	6,264.00	4,405,672	703
- - -	合計 - - -	6,494.20	4,568,630	703
たまねぎ	北海道	800,161.50	90,677,410	113
	茨城	800.00	96,600	121
	愛知	600.00	105,000	175
	兵庫	5,629.00	908,601	161
	和歌山	40.00	10,080	252
	佐賀	675.00	193,880	287
	中国	14,100.00	1,008,622	72
	米国	736.40	133,497	181
- - -	合計 - - -	822,741.90	93,133,690	113
にんにく	浜松市内	47.80	16,820	352
	青森	4,810.00	5,859,710	1,218
	中国	8,063.00	1,633,633	203
- - -	合計 - - -	12,920.80	7,510,163	581
エシャレット	浜松市内	581.20	629,687	1,083
	静岡県(浜松市以外)	154.40	162,640	1,053
	茨城	764.50	810,695	1,060
	オランダ	50.00	26,771	535
	N Z	45.00	27,928	621
	その他	40.00	24,148	604
- - -	合計 - - -	1,635.10	1,681,869	1,029
ゆりね	北海道	352.00	285,072	810
- - -	合計 - - -	352.00	285,072	810
その他土物類	北海道	2.30	7,182	3,123
- - -	合計 - - -	2.30	7,182	3,123
わさび	静岡県(浜松市以外)	36.00	190,050	5,279
- - -	合計 - - -	36.00	190,050	5,279

## 野菜

品名	産地	数量(kg)	金額(税込)	平均単価
しょうが	浜松市内	1,053.83	388,969	369
	静岡県(浜松市以外)	99.00	68,038	687
	千葉	120.00	77,490	646
	愛知	450.00	330,746	735
	和歌山	1,344.00	753,472	561
	高知	14,887.90	10,589,612	711
	熊本	747.00	500,640	670
	中国	6,073.00	1,698,858	280
- - - 合計 - - -		24,774.73	14,407,825	582
とうがらし	浜松市内	12.60	7,923	629
	静岡県(浜松市以外)	47.90	14,992	313
	愛知	2.00	1,050	525
	京都	6.00	18,688	3,115
- - - 合計 - - -		68.50	42,653	623
め類	浜松市内	157.00	99,160	632
	福島	2.16	3,396	1,572
	茨城	0.72	1,134	1,575
	埼玉	7.00	28,870	4,124
	東京	3.00	7,874	2,625
	岐阜	19.80	14,540	734
	愛知	27.55	593,132	21,529
	広島	144.00	302,400	2,100
	福岡	10.25	46,558	4,542
- - - 合計 - - -		371.48	1,097,064	2,953
かいわれ	静岡県(浜松市以外)	7,604.44	3,490,314	459
	千葉	540.00	322,224	597
	神奈川	1,017.35	534,988	526
	三重	0.05	104	2,080
- - - 合計 - - -		9,161.84	4,347,630	475
しそ	愛知	172.34	753,080	4,370
	徳島	0.26	420	1,615
- - - 合計 - - -		172.60	753,500	4,366
おおば	愛知	5,203.20	13,694,465	2,632
	- - - 合計 - - -		5,203.20	13,694,465
みょうが	浜松市内	95.51	59,910	627

## 野菜

品名	産地	数量(kg)	金額(税込)	平均単価
みょうが	長野	3,541.00	2,477,412	700
	愛知	163.85	217,332	1,326
	高知	620.00	1,053,547	1,699
	- - - 合計 - - -	4,420.36	3,808,201	862
その他香辛つま物	浜松市内	1,050.50	720,931	686
	静岡県(浜松市以外)	2,601.14	1,357,319	522
	北海道	103.69	309,564	2,985
	青森	28.00	67,514	2,411
	秋田	42.08	79,385	1,887
	山形	126.25	237,882	1,884
	茨城	44.80	150,025	3,349
	栃木	7.00	16,900	2,414
	埼玉	8.90	31,454	3,534
	千葉	2.30	12,842	5,583
	神奈川	194.00	142,580	735
	長野	21.13	172,842	8,180
	岐阜	22.74	211,117	9,284
	愛知	940.89	2,838,026	3,016
	三重	15.30	62,876	4,110
	滋賀	0.60	1,689	2,815
	鳥取	7.00	9,764	1,395
	徳島	9.35	96,082	10,276
	高知	15.50	7,212	465
	福岡	7.20	7,812	1,085
大分	26.44	49,350	1,866	
沖縄	1.00	4,692	4,692	
タイ	657.37	682,279	1,038	
- - - 合計 - - -	5,933.18	7,270,137	1,225	
生しいたけ	浜松市内	3,432.10	3,770,301	1,099
	静岡県(浜松市以外)	11,803.90	12,180,512	1,032
	北海道	654.00	747,638	1,143
	秋田	173.00	211,468	1,222
	東京	720.00	604,800	840
	新潟	458.50	304,604	664
	岐阜	12.60	8,966	712
	愛知	249.05	259,041	1,040
	三重	2,736.00	2,517,480	920
	滋賀	1,344.00	1,120,282	834
	長崎	54.00	85,046	1,575
	中国	585.00	233,840	400
	その他	2,984.20	2,627,948	881
- - - 合計 - - -	25,206.35	24,671,926	979	
まつたけ	岩手	2.40	113,924	47,468
	東京	72.00	289,694	4,024
	長野	1.00	15,750	15,750

## 野菜

品名	産地	数量(kg)	金額(税込)	平均単価
まつたけ	カナダ	321.00	2,456,880	7,654
	中国	2,243.00	10,497,644	4,680
	韓国	7.00	234,150	33,450
	米国	113.00	798,522	7,067
	- - - 合計 - - -	2,759.40	14,406,564	5,221
なめこ	静岡県(浜松市以外)	4,376.00	1,531,950	350
	福島	60.40	70,522	1,168
	新潟	435.90	236,452	542
	長野	10,680.70	4,619,828	433
	その他	65.00	20,474	315
	- - - 合計 - - -	15,618.00	6,479,226	415
えのきだけ	長野	94,986.10	21,475,605	226
	その他	4.50	1,574	350
	- - - 合計 - - -	94,990.60	21,477,179	226
しめじ	浜松市内	13,053.00	8,446,290	647
	静岡県(浜松市以外)	13,838.60	9,321,137	674
	新潟	5,575.00	3,018,116	541
	富山	1,353.20	696,148	514
	長野	51,336.30	26,318,756	513
	岐阜	93.00	32,548	350
	三重	1.20	5,040	4,200
	京都	1,632.60	934,669	573
	香川	960.00	616,768	642
	- - - 合計 - - -	87,842.90	49,389,472	562
その他きのこ類	浜松市内	7,933.30	5,805,334	732
	静岡県(浜松市以外)	12,172.51	8,277,491	680
	山形	2.80	7,209	2,575
	福島	0.70	2,204	3,149
	栃木	2.60	6,036	2,322
	千葉	23.20	80,640	3,476
	新潟	11,060.54	8,023,267	725
	山梨	4.00	13,650	3,413
	長野	12,934.03	9,749,395	754
	愛知	0.90	2,078	2,309
	和歌山	5.50	22,574	4,104
	岡山	318.68	540,586	1,696
	広島	180.00	131,511	731
	徳島	0.10	262	2,620
	その他	33.80	51,460	1,522
	- - - 合計 - - -	44,672.66	32,713,697	732

## 野菜

品名	産地	数量(kg)	金額(税込)	平均単価
その他山菜類	秋 田	3.00	4,094	1,365
- - -	合 計 - - -	3.00	4,094	1,365
うめ	群 馬	30.00	10,710	357
- - -	合 計 - - -	30.00	10,710	357
ゆず	浜松市内	1,328.00	311,955	235
	静岡県(浜松市以外)	336.90	100,918	300
	千 葉	1.50	551	367
	愛 知	15.00	4,724	315
	徳 島	402.20	259,390	645
	大 分	34.00	16,590	488
- - -	合 計 - - -	2,117.60	694,128	328
ぎんなん	浜松市内	324.56	362,270	1,116
	静岡県(浜松市以外)	411.00	904,050	2,200
	愛 知	186.00	340,296	1,830
	福 岡	14.50	8,400	579
	熊 本	7.90	17,324	2,193
	中 国	80.00	151,200	1,890
- - -	合 計 - - -	1,023.96	1,783,540	1,742
その他野菜	浜松市内	825.90	607,818	736
	静岡県(浜松市以外)	16.00	19,320	1,208
	秋 田	50.14	64,781	1,292
	山 形	50.50	62,160	1,231
	福 島	11.52	13,608	1,181
	群 馬	4.00	3,044	761
	千 葉	1.00	1,574	1,574
	愛 知	28.60	19,066	667
	福 岡	0.50	630	1,260
- - -	合 計 - - -	988.16	792,001	801
野菜	合 計	7,546,990.54	1,518,298,267	201



## 果実

品名	産地	数量(kg)	金額(税込)	平均単価
ハウスみかん	浜松市内	44,737.20	26,459,031	591
	静岡県(浜松市以外)	60,293.80	37,094,632	615
	愛知	655.00	454,644	694
	愛媛	765.00	642,600	840
	佐賀	350.00	294,000	840
- - - 合計 - - -		106,801.00	64,944,907	608
早生温州みかん	浜松市内	4,689.00	432,720	92
	静岡県(浜松市以外)	1,400.00	316,994	226
	山梨	190.00	54,284	286
	三重	177,910.00	37,566,413	211
	和歌山	250.00	77,174	309
	福岡	3,530.00	322,138	91
	熊本	23,890.00	2,383,910	100
	宮崎	25,300.00	4,922,861	195
- - - 合計 - - -		237,159.00	46,076,494	194
ぶんたん	高知	63.00	46,304	735
	- - - 合計 - - -		63.00	46,304
レモン	浜松市内	10.00	2,728	273
	高知	45.00	46,200	1,027
	メキシコ	1,003.00	759,658	757
	NZ	1,819.00	443,620	244
	比国	17.00	4,410	259
	米国	85.00	25,094	295
	その他	18,394.00	5,069,060	276
	- - - 合計 - - -		21,373.00	6,350,770
バレンシアオレンジ	豪州	20,050.00	4,048,356	202
	米国	2,074.00	282,554	136
	その他	40,090.00	7,010,240	175
- - - 合計 - - -		62,214.00	11,341,150	182
グレープフルーツ	米国	51.00	8,504	167
	その他	40,579.00	5,231,762	129
- - - 合計 - - -		40,630.00	5,240,266	129
つがる	青森	308,122.00	55,595,624	180
	秋田	17,360.00	3,217,609	185
	山形	4,050.00	640,916	158

## 果実

品名	産地	数量(kg)	金額(税込)	平均単価
つがる	福 島	650.00	123,686	190
	長 野	174,060.00	38,668,529	222
	- - - 合 計 - - -	504,242.00	98,246,364	195
紅玉	長 野	2,527.00	603,850	239
	- - - 合 計 - - -	2,527.00	603,850	239
千秋	山 形	160.00	35,910	224
	長 野	460.00	73,290	159
	- - - 合 計 - - -	620.00	109,200	176
ふじ	静岡県(浜松市以外)	4,650.00	195,300	42
	長 野	330.00	55,440	168
	- - - 合 計 - - -	4,980.00	250,740	50
その他りんご類	青 森	28,802.00	6,607,456	229
	秋 田	7,380.00	1,637,892	222
	山 形	400.00	66,884	167
	長 野	25,916.80	7,046,708	272
	- - - 合 計 - - -	62,498.80	15,358,940	246
長十郎	浜松市内	55.00	7,874	143
	- - - 合 計 - - -	55.00	7,874	143
幸水	静岡県(浜松市以外)	955.00	225,538	236
	山 形	18,700.00	3,633,836	194
	福 島	53,625.00	11,532,342	215
	茨 城	375.00	47,250	126
	山 梨	620.00	195,300	315
	長 野	147,485.00	35,436,224	240
	- - - 合 計 - - -	221,760.00	51,070,490	230
豊水	浜松市内	12,661.00	2,703,948	214
	静岡県(浜松市以外)	3,625.00	744,658	205
	山 形	2,700.00	519,852	193
	福 島	71,375.00	14,008,508	196
	茨 城	75,160.00	14,166,798	188
	新 潟	14,840.00	2,913,118	196
	山 梨	5,841.40	1,183,286	203
	長 野	186,010.00	43,152,995	232

## 果実

品名	産地	数量(kg)	金額(税込)	平均単価
豊水	愛知	42,488.00	9,942,519	234
- - - 合計	- - -	414,700.40	89,335,682	215
二十世紀	長野	88,310.00	17,069,827	193
- - - 合計	- - -	88,310.00	17,069,827	193
新世紀	長野	7,580.00	1,251,541	165
- - - 合計	- - -	7,580.00	1,251,541	165
西洋なし	秋田	300.00	111,510	372
	山形	4,555.00	818,572	180
	長野	3,625.00	783,402	216
- - - 合計	- - -	8,480.00	1,713,484	202
その他なし類	浜松市内	904.00	185,658	205
	静岡県(浜松市以外)	1,154.00	190,154	165
	茨城	8,265.00	1,458,764	176
	埼玉	4,970.00	816,478	164
	長野	38,370.00	9,491,262	247
	愛知	16,599.00	3,757,417	226
- - - 合計	- - -	70,262.00	15,899,733	226
次郎	浜松市内	1,778.00	2,127,869	1,197
	静岡県(浜松市以外)	1,706.20	2,150,326	1,260
	山梨	205.00	313,424	1,529
- - - 合計	- - -	3,689.20	4,591,619	1,245
平核無	静岡県(浜松市以外)	168.00	28,224	168
	山梨	868.00	157,080	181
- - - 合計	- - -	1,036.00	185,304	179
その他かき類	浜松市内	2,013.50	326,355	162
	静岡県(浜松市以外)	960.00	199,206	208
	愛知	1,755.00	449,733	256
	奈良	1,642.50	316,470	193
	和歌山	13,099.50	3,571,254	273
- - - 合計	- - -	19,470.50	4,863,018	250
もも	浜松市内	55.00	15,014	273

## 果実

品名	産地	数量(kg)	金額(税込)	平均単価
もも	静岡県(浜松市以外)	290.00	70,874	244
	青森	4,100.00	1,568,484	383
	秋田	8,865.00	3,087,820	348
	山形	445.00	119,280	268
	福島	11,322.00	3,796,839	335
	山梨	1,485.00	577,070	389
	長野	29,597.00	10,731,183	363
	岡山	135.00	71,504	530
	- - - 合計 - - -		56,294.00	20,038,068
ネクタリン	福島	320.00	79,064	247
	- - - 合計 - - -		320.00	79,064
すもも	青森	1,544.30	722,691	468
	山形	2,182.00	955,486	438
	長野	2,273.50	1,137,966	501
	- - - 合計 - - -		5,999.80	2,816,143
デラウェア	山形	10,841.20	5,636,021	520
	山梨	638.00	277,227	435
	長野	28,024.00	20,602,138	735
	- - - 合計 - - -		39,503.20	26,515,386
巨峰	浜松市内	13.50	2,520	187
	山梨	18,603.50	10,865,174	584
	長野	108,450.70	67,271,756	620
	愛知	477.75	279,824	586
	- - - 合計 - - -		127,545.45	78,419,274
アレキサンドリア	岡山	518.50	551,174	1,063
	- - - 合計 - - -		518.50	551,174
ピオーネ	浜松市内	2,265.00	1,623,080	717
	静岡県(浜松市以外)	98.00	73,080	746
	山梨	41,849.80	26,242,058	627
	長野	19,301.05	13,914,237	721
	- - - 合計 - - -		63,513.85	41,852,455
キャンベルスアーリー	山形	312.00	105,000	337

## 果実

品名	産地	数量(kg)	金額(税込)	平均単価
- - - 合計 - - -		312.00	105,000	337
甲州	山梨	823.00	280,868	341
- - - 合計 - - -		823.00	280,868	341
ネオマスカット	山形	352.00	141,750	403
	山梨	5,369.00	2,079,092	387
- - - 合計 - - -		5,721.00	2,220,842	388
ベリーA	山梨	10,245.00	2,902,092	283
- - - 合計 - - -		10,245.00	2,902,092	283
その他ぶどう類	山形	1,780.00	630,684	354
	山梨	54,595.60	30,598,148	560
	長野	12,141.15	11,018,985	908
- - - 合計 - - -		68,516.75	42,247,817	617
くり	浜松市内	4,473.00	1,657,121	370
	静岡県(浜松市以外)	3,955.50	1,829,181	462
	茨城	28,480.10	10,925,270	384
	福岡	2.00	1,784	892
	熊本	490.00	268,164	547
	中国	30.00	27,300	910
	韓国	210.00	286,648	1,365
- - - 合計 - - -		37,640.60	14,995,468	398
いちじく	浜松市内	10,761.10	5,896,723	548
	静岡県(浜松市以外)	10,549.90	5,903,074	560
	愛知	2,857.60	1,956,528	685
- - - 合計 - - -		24,168.60	13,756,325	569
紅ほっぺ	長野	6.00	13,230	2,205
- - - 合計 - - -		6.00	13,230	2,205
その他いちご類	長野	434.80	919,890	2,116
	米国	4,496.00	5,925,840	1,318
- - - 合計 - - -		4,930.80	6,845,730	1,388

## 果実

品名	産地	数量(kg)	金額(税込)	平均単価
アールスメロン	浜松市内	24,902.90	17,996,968	723
	静岡県(浜松市以外)	23,389.80	16,479,619	705
	茨城	6,498.00	2,446,230	376
	福井	168.00	35,910	214
	大分	952.00	301,138	316
- - - 合計 - - -		55,910.70	37,259,865	666
ハネジウメロン	メキシコ	24.00	10,500	438
	米 国	27,794.00	4,615,780	166
- - - 合計 - - -		27,818.00	4,626,280	166
アンデスメロン	山 形	5.00	210	42
- - - 合計 - - -		5.00	210	42
その他メロン類	静岡県(浜松市以外)	8.00	1,574	197
	北海道	14,675.00	5,047,214	344
	青 森	6,050.00	1,743,299	288
	秋 田	10.00	420	42
	米 国	240.00	127,994	533
- - - 合計 - - -		20,983.00	6,920,501	330
すいか	北海道	2,970.00	375,268	126
	青 森	990.00	55,440	56
	秋 田	40,716.00	5,769,636	142
	山 形	735.00	171,674	234
	茨 城	910.00	209,160	230
	長 野	5,265.00	1,082,650	206
	愛 知	12,698.00	1,351,870	106
- - - 合計 - - -		64,284.00	9,015,698	140
バナナ	エクアドル	3,302.00	638,223	193
	比 国	542,552.00	73,433,359	135
- - - 合計 - - -		545,854.00	74,071,582	136
パイナップル	比 国	49,747.60	9,523,269	191
- - - 合計 - - -		49,747.60	9,523,269	191
キウイフルーツ	浜松市内	630.00	27,614	44
	大 阪	10.00	18,301	1,830

## 果実

品名	産地	数量(kg)	金額(税込)	平均単価
キウイフルーツ	N Z	39,635.10	18,865,163	476
- - - 合計	- - -	40,275.10	18,911,078	470
パパイア	宮 崎	30.00	19,948	665
	比 国	1,670.00	642,108	384
- - - 合計	- - -	1,700.00	662,056	389
アボガド	メキシコ	6,737.00	3,565,305	529
- - - 合計	- - -	6,737.00	3,565,305	529
その他熱帯性果実	浜松市内	929.53	784,302	844
	静岡県(浜松市以外)	177.60	227,634	1,282
	山 形	48.00	37,800	788
	東 京	14.40	9,260	643
	沖 縄	14.65	22,784	1,555
	カ ナダ	20.00	33,072	1,654
	メキシコ	4.00	4,830	1,208
	比 国	1,063.96	440,600	414
	タ イ	302.80	190,002	627
	米 国	551.00	323,392	587
	その他	785.00	454,050	578
- - - 合計	- - -	3,910.94	2,527,726	646
その他の果実	浜松市内	168.00	112,978	672
	山 形	415.00	221,546	534
	福 島	17.00	5,984	352
	沖 縄	12.00	30,764	2,564
	豪 州	1.50	4,536	3,024
	カ ナダ	188.00	206,976	1,101
	中 国	10.00	6,924	692
	オランダ	12.00	24,254	2,021
	米 国	1,082.40	1,526,218	1,410
- - - 合計	- - -	1,905.90	2,140,180	1,123
果実	合 計	3,143,640.69	857,420,243	273

## その他

品名	産地	数量(kg)	金額(税込)	平均単価
冷凍野菜	中国	219.50	54,736	249
	N Z	50.00	14,700	294
	- - - 合計 - - -	269.50	69,436	258
切りぼし大根	北海道	400.80	770,639	1,923
	宮崎	1,100.30	2,239,189	2,035
	- - - 合計 - - -	1,501.10	3,009,828	2,005
その他乾燥野菜	浜松市内	0.50	1,050	2,100
	静岡県(浜松市以外)	235.16	612,982	2,607
	青森	0.60	12,600	21,000
	愛知	19.60	40,311	2,057
	兵庫	2.00	4,200	2,100
	宮崎	6.40	21,576	3,371
	中国	1,192.60	313,946	263
	- - - 合計 - - -	1,456.86	1,006,665	691
野菜びん缶詰	静岡県(浜松市以外)	1.80	1,574	874
	東京	57.60	113,400	1,969
	長野	9.00	8,424	936
	愛知	15.40	26,460	1,718
	中国	221.80	82,210	371
- - - 合計 - - -	305.60	232,068	759	
野菜ジュース	北海道	153.00	57,798	378
	愛知	12.00	7,812	651
- - - 合計 - - -	165.00	65,610	398	
野菜水煮	静岡県(浜松市以外)	2.20	1,574	715
	秋田	31.30	55,020	1,758
	愛媛	35.80	51,450	1,437
	福岡	67.00	119,700	1,787
	熊本	11.00	15,750	1,432
	中国	10,078.20	2,161,000	214
	その他	44.00	7,980	181
- - - 合計 - - -	10,269.50	2,412,474	235	
豆もやし	浜松市内	76,631.40	8,160,898	106
	静岡県(浜松市以外)	3,099.00	359,198	116
	福島	49,657.70	6,940,405	140
	新潟	388.00	65,392	169



## その他

品名	産地	数量(kg)	金額(税込)	平均単価
豆もやし	岐 阜	111.80	21,118	189
- - - 合 計 - - -		129,887.90	15,547,011	120
その他加工野菜	静岡県(浜松市以外)	559.12	111,665	200
	北海道	140.00	66,354	474
	群 馬	416.90	109,704	263
	愛 知	2,312.25	492,600	213
	長 崎	155.00	31,551	204
	中 国	15,946.00	1,266,981	79
	N Z	15.00	15,306	1,020
	比 国	8.00	15,372	1,922
	北朝鮮	240.00	18,584	77
	米 国	5.00	9,607	1,921
- - - 合 計 - - -		19,797.27	2,137,724	108
つけもの	浜松市内	4,931.20	1,205,475	244
	静岡県(浜松市以外)	63.00	20,264	322
	福 島	216.00	115,698	536
	茨 城	56.00	26,880	480
	栃 木	10.00	40,950	4,095
	愛 知	164.00	114,658	699
	宮 崎	2,049.00	1,672,457	816
	鹿児島	660.00	360,584	546
	中 国	120.00	28,348	236
- - - 合 計 - - -		8,269.20	3,585,314	434
その他乾燥果実	埼 玉	13.40	21,504	1,605
	中 国	45.00	28,350	630
	米 国	79.00	54,068	684
- - - 合 計 - - -		137.40	103,922	756
果実びん缶詰	静岡県(浜松市以外)	31.20	26,774	858
	愛 知	4.40	11,130	2,530
- - - 合 計 - - -		35.60	37,904	1,065
果実ジュース	青 森	2,599.65	633,877	244
	秋 田	24.00	10,080	420
	長 野	230.49	62,580	272
	宮 崎	53.76	12,600	234
- - - 合 計 - - -		2,907.90	719,137	247
その他加工果実	静岡県(浜松市以外)	108.00	97,524	903

## その他

品名	産地	数量(kg)	金額(税込)	平均単価
その他加工果実	愛媛	435.69	324,806	745
	長崎	2,927.07	1,193,930	408
	中国	30.60	35,698	1,167
	比国	7,800.00	1,875,985	241
	米国	141.40	96,783	684
- - -	合計 - - -	11,442.76	3,624,726	317
その他の食品	浜松市内	2,173.20	1,516,571	698
	静岡県(浜松市以外)	635.83	172,635	272
	福島	73.92	48,998	663
	茨城	76.00	77,439	1,019
	埼玉	152.16	65,646	431
	千葉	92.56	26,611	288
	東京	40.00	10,288	257
	山梨	47.04	10,332	220
	長野	1,010.00	57,224	57
	岐阜	165.60	72,352	437
	愛知	749.50	398,658	532
	愛媛	15.00	8,568	571
	福岡	23.00	249,900	10,865
	長崎	1,871.28	758,004	405
	中国	1,885.66	677,053	359
比国	16.00	11,022	689	
米国	5.00	3,411	682	
- - -	合計 - - -	9,031.75	4,164,712	461
その他	浜松市内	6,595.52	3,037,908	461
	静岡県(浜松市以外)	1,200.55	775,341	646
	北海道	18,634.00	4,862,627	261
	青森	69.40	69,822	1,006
	福島	15.00	4,094	273
	愛知	1,445.80	450,360	311
	中国	1,090.00	457,800	420
	NZ	0.00	70,605	
	米国	0.00	1,910	
	その他	879.00	363,239	413
- - -	合計 - - -	29,929.27	10,093,706	337
その他	合計	225,406.61	46,810,237	208

その他

品名	産地	数量(kg)	金額(税込)	平均単価
総合計		10,916,037.84	2,422,528,747	222