

# 市場月報

平成  
21 9

○ 水産物部

- 1 種別取扱高 本月の概要
- 2 種別日別取扱高
- 3 委託・買付別種別取扱高
- 4 県内・県外別種別取扱高
- 5 都道府県別種別取扱高
- 6 品目別取扱数量順位表
- 7 品目別取扱金額順位表
- 8~ 品目産地別取扱高

浜松市中央卸売市場

# 1 種別取扱高

数量 = kg  
金額 = 円(税込)

種別	本月取扱高				一日平均取扱高	
	数量		金額	平均単価	数量	金額
生鮮魚	1,557,772.85	44.7 %	852,431,552	36.6 %	547	67,729.25
冷凍魚	919,396.51	26.4 %	817,156,021	35.1 %	889	39,973.76
塩加品	1,002,176.10	28.9 %	654,253,323	28.3 %	653	43,572.87
合計	3,479,345.46	100 %	2,323,840,896	100 %	668	151,275.88

種別	前月取扱高及び対比			
	数量		金額	
生鮮魚	1,395,938.48	111.6 %	868,590,537	98.1 %
冷凍魚	959,816.89	95.8 %	922,477,335	88.6 %
塩加品	1,055,397.37	95.0 %	657,661,671	99.5 %
合計	3,411,152.74	102.0 %	2,448,729,543	94.9 %

種別	前年同期取扱高及び対比			
	数量		金額	
生鮮魚	1,630,885.86	95.5 %	957,327,559	89.0 %
冷凍魚	850,809.33	108.1 %	839,873,487	97.3 %
塩加品	1,157,084.88	86.6 %	686,268,297	95.3 %
合計	3,638,780.07	95.6 %	2,483,469,343	93.6 %

## 本月の概要

- |         |                     |         |                     |
|---------|---------------------|---------|---------------------|
| 1 開市日数  | 23 日                |         |                     |
| 2 最高入荷日 | 9月12日 197,103.67 kg | 4 最高売上日 | 9月19日 138,239,836 円 |
| 3 最低入荷日 | 9月30日 93,685.99 kg  | 5 最低売上日 | 9月2日 71,982,045 円   |

### 編集方法

この市場月報は、浜松市中央卸売市場において、当該月中に取引された生鮮食料品(青果部・水産物部)に関し、卸売業者が浜松市中央卸売市場業務条例等の定めるところにより提出した各種報告書に基づいて作成しました。

- |        |                                      |
|--------|--------------------------------------|
| 単位     | kg・円(税込)にて表示してあります。                  |
| 平均単価   | 有効桁において、単純平均値を用いています。                |
| 産地     | 原則として、当該出荷者の属する都道府県別(属人主義)による産地表示です。 |
| 端数処理   | 単位未満の数値を処理してあるため、合計と一致しない場合があります。    |
| お問い合わせ | 浜松市中央卸売市場 053-427-7406               |

## 2 種別日別取扱高

数量 = kg  
金額 = 円(税込)

		生鮮魚		冷凍魚		塩加品	
日	曜日	数量	金額	数量	金額	数量	金額
9月1日	火	45,883.78	28,110,938	60,883.41	54,482,296	66,401.22	46,851,795
9月2日	水	42,047.95	25,595,335	32,735.34	26,313,820	34,791.19	20,072,890
9月3日	木	47,458.01	30,652,108	43,208.37	37,405,400	31,160.69	23,635,905
9月4日	金	69,834.06	33,156,965	30,249.05	28,758,455	41,382.78	28,794,528
9月5日	土	75,452.84	46,521,024	39,643.11	36,766,660	50,276.85	38,464,439
9月6日	日						
9月7日	月	64,736.40	37,691,392	33,312.33	30,402,808	50,604.20	36,587,501
9月8日	火	79,705.74	44,317,116	40,987.81	35,500,580	60,409.26	25,762,327
9月9日	水						
9月10日	木	85,312.31	45,824,657	44,568.94	34,573,385	34,089.51	26,352,016
9月11日	金	70,160.12	39,884,306	68,619.08	53,172,783	38,486.33	24,214,724
9月12日	土	82,369.85	45,702,901	57,309.51	46,463,961	57,424.31	35,523,122
9月13日	日						
9月14日	月	65,119.28	32,799,325	29,895.19	24,886,299	63,212.13	34,623,339
9月15日	火	52,149.94	28,842,391	35,572.78	29,552,704	41,088.85	33,639,404
9月16日	水	59,315.24	27,257,258	31,851.84	27,639,571	24,222.50	17,651,907
9月17日	木	65,797.60	33,194,986	37,037.28	33,017,126	41,817.88	27,650,828
9月18日	金	67,802.03	39,088,987	34,675.26	32,232,745	30,655.05	22,296,152
9月19日	土	88,275.04	52,126,869	45,007.02	44,303,956	56,448.78	41,809,011
9月20日	日						
9月21日	月	86,100.94	52,177,844	41,782.33	38,540,556	68,004.50	35,812,000
9月22日	火						
9月23日	水						
9月24日	木	86,844.49	47,065,313	40,985.20	37,791,522	49,833.92	30,765,717
9月25日	金	82,686.53	44,430,730	36,540.94	35,661,321	34,552.34	24,615,690
9月26日	土	91,377.71	46,737,499	32,462.82	29,327,674	38,993.17	25,959,769
9月27日	日						
9月28日	月	65,015.90	31,114,717	22,609.66	19,718,777	37,389.02	21,263,140
9月29日	火	50,067.06	22,298,216	42,094.92	37,075,287	28,869.98	16,286,810
9月30日	水	34,260.03	17,840,675	37,364.32	43,568,335	22,061.64	15,620,309

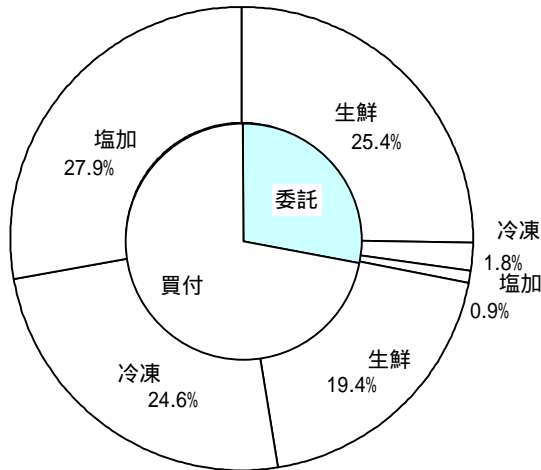
### 3 委託・買付別種別取扱高

数量 = kg  
金額 = 円(税込)

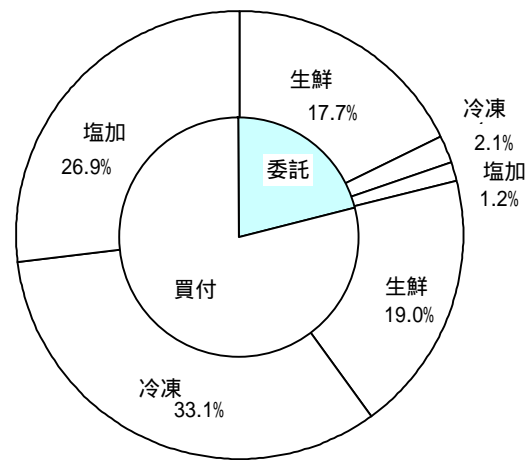
種別	項目	委託	%	買付	%	合計	%
生鮮魚	数量	883,592.44	56.7	674,180.41	43.3	1,557,772.85	100
	金額	412,038,071	48.3	440,393,481	51.7	852,431,552	100
冷凍魚	数量	63,952.80	6.9	855,443.71	93.1	919,396.51	100
	金額	49,116,821	6.0	768,039,200	94.0	817,156,021	100
塩加品	数量	32,612.99	3.2	969,563.11	96.8	1,002,176.10	100
	金額	28,227,136	4.3	626,026,187	95.7	654,253,323	100
合計	数量	980,158.23	28.1	2,499,187.23	71.9	3,479,345.46	100
	金額	489,382,028	21.0	1,834,458,868	79.0	2,323,840,896	100

### 委託・買付取扱高比率グラフ

数量



金額



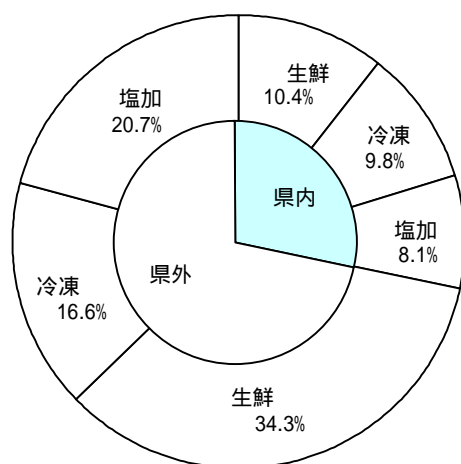
## 4 県内・県外別種別取扱高

数量 = kg  
金額 = 円(税込)

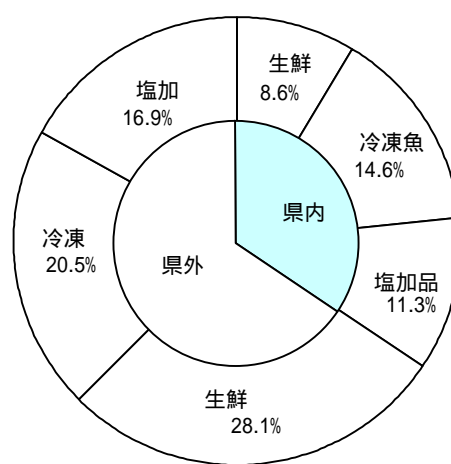
種別	項目	県内	%	県外	%	合計	%
生鮮魚	数量	362,723.44	23.2	1,195,049.41	76.8	1,557,772.85	100
	金額	200,452,507	23.5	651,979,045	76.5	852,431,552	100
冷凍魚	数量	342,499.45	37.2	576,897.06	62.8	919,396.51	100
	金額	339,688,444	41.5	477,467,577	58.5	817,156,021	100
塩加品	数量	281,036.09	28.0	721,140.01	72.0	1,002,176.10	100
	金額	261,778,162	40.0	392,475,161	60.0	654,253,323	100
合計	数量	986,258.98	28.3	2,493,086.48	71.7	3,479,345.46	100
	金額	801,919,113	34.5	1,521,921,783	65.5	2,323,840,896	100

### 県内・県外取扱高比率グラフ

数量



金額



5 都道府県別種別取扱高

数量 = kg  
金額 = 円(税込)

県名	生 鮮 魚		冷 凍 魚		塩 加 品		合 計	
	数量	金額	数量	金額	数量	金額	数量	金額
静 岡	362,723.44	200,452,507	342,499.45	339,688,444	281,036.09	261,778,162	986,258.98	801,919,113
北海道	107,430.24	57,707,770	36,966.32	8,850,983	36,548.32	32,549,895	180,944.88	99,108,648
青 森	76,216.92	38,592,279	7,292.40	3,427,713	16,023.32	11,328,770	99,532.64	53,348,762
岩 手	6,818.40	5,465,655	148.80	366,660	5,900.08	3,218,190	12,867.28	9,050,505
宮 城	200,895.98	99,780,736	28,490.05	14,458,517	46,465.62	36,681,926	275,851.65	150,921,179
秋 田	537.40	275,719	130.00	266,166	119.60	256,172	787.00	798,057
山 形	3,068.00	2,299,595			264.20	243,695	3,332.20	2,543,290
福 島	36,785.10	12,686,344	2,948.40	4,204,106	1,261.16	1,957,536	40,994.66	18,847,986
茨 城	8,954.90	3,542,504	4,685.30	4,379,805	19,446.68	12,158,953	33,086.88	20,081,262
栃 木	86.40	756,000	277.48	106,557	290.00	296,447	653.88	1,159,004
群 馬	183.60	459,282	54.00	121,580	814.00	675,823	1,051.60	1,256,685
埼 玉	90.50	283,278	80.00	55,124	1,576.82	1,409,205	1,747.32	1,747,607
千 葉	99,849.80	57,469,615	28,206.20	19,333,743	52,748.34	37,285,603	180,804.34	114,088,961
東 京	76,721.19	71,656,646	264,802.17	221,967,362	67,183.98	62,438,962	408,707.34	356,062,970
神奈川	60,136.33	27,738,578	31,679.50	32,559,013	16,276.24	9,876,016	108,092.07	70,173,607
新 潟					26,836.80	17,265,566	26,836.80	17,265,566
富 山	2,592.30	1,165,943			96.00	127,678	2,688.30	1,293,621
石 川	7,064.60	4,956,794	14,690.00	4,530,057	3,300.68	2,384,556	25,055.28	11,871,407
福 井	10,629.70	6,182,605	304.00	153,510	13,206.70	5,951,925	24,140.40	12,288,040
山 梨	35.10	240,344	48.00	191,520	18.00	165,372	101.10	597,236
長 野	156.16	126,474			192.60	376,422	348.76	502,896
岐 阜	4,948.00	2,772,305	3,676.00	3,588,917	6,890.10	5,076,401	15,514.10	11,437,623
愛 知	61,270.52	32,702,045	75,743.66	90,614,236	75,941.55	71,059,101	212,955.73	194,375,382
三 重	90,358.86	43,468,944	37,157.28	31,959,054	31,606.90	9,879,022	159,123.04	85,307,020
滋 賀	1,176.50	991,090			276.00	208,480	1,452.50	1,199,570
京 都	11,104.59	4,249,436	69.00	32,602	12,525.70	8,079,468	23,699.29	12,361,506
大 阪	4,689.84	6,955,393	18,506.50	18,515,689	19,749.87	17,047,315	42,946.21	42,518,397
兵 庫	8,242.06	6,603,824	1,096.50	2,053,714	13,264.80	7,738,133	22,603.36	16,395,671
奈 良					1,486.20	1,018,847	1,486.20	1,018,847
和歌山	41,616.62	13,656,347			1,802.20	522,394	43,418.82	14,178,741
鳥 取	20,222.90	9,331,146	8,364.70	7,458,313	2,465.00	1,489,548	31,052.60	18,279,007
島 根	29,287.60	15,090,261	1,293.00	2,354,466	3,768.00	3,977,494	34,348.60	21,422,221
岡 山	241.85	227,018			1,569.84	1,205,708	1,811.69	1,432,726
広 島	761.10	708,966	216.00	196,240	218,002.00	4,128,184	218,979.10	5,033,390
山 口	24,963.99	15,468,702	1,043.20	814,018	6,592.54	4,616,220	32,599.73	20,898,940
徳 島	183.80	189,186	805.00	971,500	322.00	304,552	1,310.80	1,465,238
香 川	25,044.60	2,519,286	315.00	122,376	5,607.00	3,600,996	30,966.60	6,242,658
愛 媛	55,923.60	36,734,240			409.08	686,804	56,332.68	37,421,044
高 知	10,544.20	5,609,517					10,544.20	5,609,517
福 岡	35,002.70	15,869,908	5,975.50	2,138,729	6,988.95	12,303,861	47,967.15	30,312,498
佐 賀	1,904.50	1,535,073			24.30	69,078	1,928.80	1,604,151
長 崎	36,150.10	22,813,598	489.00	456,738	619.00	787,397	37,258.10	24,057,733
熊 本	4,331.16	5,264,370			1,486.40	668,909	5,817.56	5,933,279
大 分	509.00	527,771			1,146.08	1,330,565	1,655.08	1,858,336
宮 崎	643.10	421,882					643.10	421,882
鹿 児 島	14,921.10	5,881,821			27.36	27,972	14,948.46	5,909,793
沖 縄	12,754.50	11,000,755	1,344.10	1,218,569			14,098.60	12,219,324
合計	1,557,772.85	852,431,552	919,396.51	817,156,021	1,002,176.10	654,253,323	3,479,345.46	2,323,840,896

## 6 品目別取扱数量順位表

数量 = kg

生 鮮 魚				冷 凍 魚			
順位	品 目	数 量	%	順位	品 目	数 量	%
1	さんま	310,257.92	19.9	1	めばち	268,888.20	29.2
2	かつお	245,396.10	15.7	2	その他えび	65,726.11	7.1
3	さば	115,072.00	7.3	3	ます	55,706.40	6.0
4	するめいか	79,697.70	5.1	4	さば	37,495.58	4.0
5	あさり	66,305.91	4.2	5	その他いか	34,743.86	3.7
6	あじ	66,293.65	4.2	6	ぎんざけ	34,319.23	3.7
7	めばち	47,164.00	3.0	7	ほっけ	31,604.62	3.4
8	まだい	43,558.87	2.7	8	まだこ	31,321.10	3.4
9	ぶり	39,757.64	2.5	9	ほたてがい	30,758.85	3.3
10	その他さけ	39,678.32	2.5	10	ずわいがに	29,593.50	3.2
11	ほんまぐろ	31,718.30	2.0	11	その他まぐろ	28,712.50	3.1
12	その他いわし	30,631.50	1.9	12	びんなが	21,964.30	2.3
13	かんぱち	22,910.55	1.4	13	ブラックタイガー	20,657.85	2.2
14	たちうお	21,506.40	1.3	14	いんどまぐろ	20,089.60	2.1
15	雑魚	20,841.38	1.3	15	かつお	17,308.30	1.8
16	はまち	19,826.40	1.2	16	さんま	16,587.50	1.8
17	かたくちいわし	18,117.00	1.1	17	うなぎ	13,741.64	1.4
18	しろさけ	16,288.20	1.0	18	その他かれい	13,192.27	1.4
19	さわら	16,075.90	1.0	19	あまえび	13,013.40	1.4
20	その他かれい	15,602.05	1.0	20	その他魚類	12,336.50	1.3
	そ の 他	291,073.06	19.7		そ の 他	121,635.20	14.2
	合 計	1,557,772.85	100.0		合 計	919,396.51	100.0

## 7 品目別取扱金額順位表

単位 = 円(税込)

生 鮮 魚				冷 凍 魚			
順位	品 目	金 額	%	順位	品 目	金 額	%
1	かつお	111,451,033	13.0	1	めばち	237,802,457	29.1
2	さんま	102,727,863	12.0	2	その他えび	92,790,305	11.3
3	めばち	57,721,855	6.7	3	ずわいがに	45,787,069	5.6
4	あさり	35,279,762	4.1	4	ます	33,768,120	4.1
5	その他さけ	32,365,603	3.7	5	その他まぐろ	32,503,797	3.9
6	するめいか	31,401,923	3.6	6	びんなが	28,995,110	3.5
7	まだい	31,200,482	3.6	7	うなぎ	28,757,101	3.5
8	さば	28,463,263	3.3	8	ほたてがい	27,401,621	3.3
9	かんぱち	28,270,619	3.3	9	まだこ	26,146,473	3.1
10	ほんまぐろ	26,740,642	3.1	10	ぎんざけ	21,889,047	2.6
11	ぶり	25,057,677	2.9	11	いんどまぐろ	21,104,686	2.5
12	あじ	24,609,175	2.8	12	ブラックタイガー	20,062,144	2.4
13	うなぎ	18,175,450	2.1	13	さば	19,642,484	2.4
14	たちうお	13,215,092	1.5	14	あまえび	17,960,640	2.1
15	うに	11,521,392	1.3	15	かつお	16,299,607	1.9
16	しろさけ	10,783,890	1.2	16	その他いか	14,753,366	1.8
17	ずわいがに	10,487,429	1.2	17	ぎんだら	9,637,122	1.1
18	その他かれい	9,786,356	1.1	18	その他魚類	9,567,942	1.1
19	さわら	9,546,269	1.1	19	こういか	9,450,950	1.1
20	すずき	9,017,119	1.0	20	きわだ	8,870,749	1.0
	そ の 他	224,608,658	27.4		そ の 他	93,965,231	12.6
	合 計	852,431,552	100.0		合 計	817,156,021	100.0



## 8 品目別産地別取扱高

### 生鮮

品名	産地	数量(kg)	金額(税込)	平均単価
ほんまぐる	静岡	1,845.30	1,034,576	561
	北海道	264.60	354,445	1,340
	青森	1,259.30	2,895,413	2,299
	茨城	283.60	141,100	498
	千葉	481.00	378,465	787
	東京	2,933.20	2,909,710	992
	神奈川	721.40	182,756	253
	富山	49.80	52,290	1,050
	石川	411.20	310,219	754
	福井	637.60	469,464	736
	愛知	229.10	879,501	3,839
	三重	851.40	2,265,591	2,661
	京都	1,884.30	1,089,768	578
	鳥取	4,024.20	2,115,695	526
	島根	8,452.70	4,628,916	548
	愛媛	1,367.40	812,094	594
	福岡	4,623.80	2,231,557	483
	佐賀	194.70	631,783	3,245
	長崎	333.40	343,293	1,030
	熊本	870.30	3,014,006	3,463
- - - 合計 - - -		31,718.30	26,740,642	843
きわだ	静岡	1,213.80	534,191	440
	宮城	250.60	180,514	720
	千葉	808.20	317,362	393
	東京	6.10	1,280	210
	大阪	20.00	16,800	840
	和歌山	2,360.00	161,070	68
	高知	459.50	325,573	709
	福岡	423.50	240,395	568
	鹿児島	2,854.80	1,687,751	591
	沖縄	44.50	21,681	487
	- - - 合計 - - -		8,441.00	3,486,617
めばち	静岡	366.90	595,258	1,622
	宮城	1,538.40	2,551,541	1,659
	福島	685.10	870,101	1,270
	千葉	5,010.50	7,189,642	1,435
	東京	21,498.10	29,400,622	1,368
	愛知	1,402.40	1,533,637	1,094
	三重	2,394.00	2,658,176	1,110
	大阪	1,073.50	1,115,579	1,039
	兵庫	840.30	1,072,919	1,277
	和歌山	87.00	65,310	751

## 生鮮

品名	産地	数量(kg)	金額(税込)	平均単価
めばち	香 川	14.40	42,336	2,940
	鹿児島	242.90	163,490	673
	沖 縄	12,010.50	10,463,244	871
	- - - 合 計 - - -	47,164.00	57,721,855	1,224
びんなが	宮 城	238.00	396,469	1,666
	東 京	4,530.10	2,996,852	662
	和歌山	9,953.02	2,797,358	281
	沖 縄	233.80	159,567	682
- - - 合 計 - - -	14,954.92	6,350,246	425	
いんどまぐろ	福 島	38.00	11,970	315
	千 葉	518.40	782,129	1,509
	東 京	183.10	315,188	1,721
	大 阪	55.70	87,727	1,575
- - - 合 計 - - -	795.20	1,197,014	1,505	
その他まぐろ	静 岡	295.50	396,362	1,341
	宮 城	81.00	117,651	1,452
	群 馬	73.60	180,098	2,447
	東 京	671.20	1,580,973	2,355
	神奈川	92.00	135,240	1,470
	愛 知	765.00	1,486,914	1,944
- - - 合 計 - - -	1,978.30	3,897,238	1,970	
かじき	宮 城	717.36	659,251	919
	東 京	54.20	46,272	854
	石 川	40.00	2,414	60
	福 井	4.40	924	210
	和歌山	95.50	36,093	378
- - - 合 計 - - -	911.46	744,954	817	
かつお	静 岡	77,078.10	26,948,613	350
	岩 手	3,582.00	2,554,354	713
	宮 城	37,319.30	24,552,059	658
	茨 城	367.50	147,570	402
	千 葉	6,358.30	3,097,425	487
	東 京	225.90	189,364	838
	神奈川	43,688.60	15,624,427	358
	愛 知	10.00	2,624	262
	三 重	3,536.00	1,262,043	357
	和歌山	88.50	78,617	888
	鳥 取	1,510.30	1,036,128	686
	鳥 根	1,671.20	1,354,888	811
	愛 媛	17,428.60	5,623,741	323
高 知	7,189.60	4,283,594	596	

## 生鮮

品名	産地	数量(kg)	金額(税込)	平均単価
かつお	福 岡	11,922.00	6,266,429	526
	佐 賀	500.80	184,044	368
	長 崎	29,206.10	16,438,124	563
	宮 崎	398.30	199,342	500
	鹿児島	2,885.10	1,387,930	481
	沖 縄	429.90	219,717	511
	- - - 合 計 - - -		245,396.10	111,451,033
しろさけ	静 岡	26.00	22,574	868
	北海道	280.40	94,749	338
	青 森	442.90	260,963	589
	岩 手	24.40	7,686	315
	宮 城	14,555.00	9,703,296	667
	東 京	744.50	596,974	802
	愛 知	215.00	97,648	454
- - - 合 計 - - -		16,288.20	10,783,890	662
ぎんざけ	宮 城	469.50	468,162	997
	千 葉	10.00	7,874	787
- - - 合 計 - - -		479.50	476,036	993
その他さけ	静 岡	3,731.00	4,028,100	1,080
	北海道	2,470.00	1,507,796	610
	岩 手	307.90	216,864	704
	宮 城	17,502.40	11,740,492	671
	東 京	9,796.53	8,384,791	856
	福 井	235.00	223,901	953
	愛 知	1,592.10	996,973	626
	京 都	357.69	374,976	1,048
	大 阪	3,148.10	4,389,615	1,394
	兵 庫	299.20	284,865	952
	愛 媛	238.40	217,230	911
- - - 合 計 - - -		39,678.32	32,365,603	816
その他ます	宮 城	1,040.00	547,040	526
	東 京	144.00	75,600	525
- - - 合 計 - - -		1,184.00	622,640	526
まいわし	静 岡	320.00	96,390	301
	宮 城	240.00	107,310	447
	千 葉	330.00	237,446	720
	三 重	2,844.00	796,530	280
- - - 合 計 - - -		3,734.00	1,237,676	331
うるめいわし	静 岡	20.00	5,774	289

## 生鮮

品名	産地	数量(kg)	金額(税込)	平均単価
うるめいわし	三 重	4,952.00	1,115,100	225
	山 口	46.08	86,184	1,870
	福 岡	3.00	4,830	1,610
	大 分	4.00	4,200	1,050
	- - - 合 計 - - -	5,025.08	1,216,088	242
かたくちいわし	愛 知	14,667.00	2,890,215	197
	三 重	3,450.00	752,636	218
	- - - 合 計 - - -	18,117.00	3,642,851	201
その他いわし	静 岡	520.00	143,430	276
	青 森	290.00	135,974	469
	千 葉	20.00	5,250	263
	三 重	4,801.50	1,527,434	318
	香 川	25,000.00	2,415,000	97
	- - - 合 計 - - -	30,631.50	4,227,088	138
しらす	静 岡	1,702.42	3,201,226	1,880
	神奈川	10.00	24,990	2,499
	- - - 合 計 - - -	1,712.42	3,226,216	1,884
このしろ	静 岡	600.78	175,086	291
	千 葉	360.00	70,527	196
	愛 知	170.50	17,880	105
	三 重	54.00	6,614	122
	兵 庫	528.00	66,464	126
	佐 賀	115.00	48,243	420
	- - - 合 計 - - -	1,828.28	384,814	210
にしん	北海道	8.00	2,782	348
	- - - 合 計 - - -	8.00	2,782	348
その他にしん・いわし	熊 本	41.50	154,339	3,719
	鹿児島	100.00	44,670	447
	- - - 合 計 - - -	141.50	199,009	1,406
あじ	静 岡	18,942.95	9,042,598	477
	福 島	17.60	5,166	294
	茨 城	2,680.50	725,284	271
	千 葉	654.00	241,080	369
	東 京	110.00	78,235	711
	神奈川	901.00	147,787	164
	富 山	400.00	73,500	184

## 生鮮

品名	産地	数量(kg)	金額(税込)	平均単価
あじ	石川	462.00	200,705	434
	福井	625.00	353,424	565
	愛知	3,442.10	165,255	48
	三重	2,843.00	945,417	333
	京都	2,102.00	652,984	311
	兵庫	13.20	5,732	434
	和歌山	5,914.90	1,902,330	322
	鳥取	1,286.00	646,904	503
	島根	10,183.00	3,377,923	332
	山口	9,938.00	3,639,614	366
	愛媛	781.40	583,406	747
	福岡	3,036.00	1,057,770	348
	長崎	30.00	10,226	341
	大分	463.00	418,151	903
	鹿児島	1,468.00	335,684	229
- - - 合計 - - -		66,293.65	24,609,175	371
おあかむろ	静岡	1,108.00	373,373	337
	神奈川	245.00	25,724	105
	三重	1,026.00	201,547	196
	和歌山	1,865.00	369,914	198
	鹿児島	2,240.00	267,224	119
- - - 合計 - - -		6,484.00	1,237,782	191
その他あじ	静岡	3,320.91	1,397,976	421
	愛知	460.80	147,144	319
	三重	4.30	4,189	974
	和歌山	223.90	55,813	249
	山口	370.60	127,057	343
	愛媛	342.70	525,315	1,533
	高知	155.20	160,947	1,037
- - - 合計 - - -		4,878.41	2,418,441	496
さば	静岡	46,763.50	10,620,696	227
	宮城	9,305.30	2,380,247	256
	山形	18.20	12,240	673
	茨城	250.00	63,000	252
	千葉	6,764.30	3,210,940	475
	東京	2,267.50	733,108	323
	神奈川	143.00	301,962	2,112
	石川	10.40	10,920	1,050
	愛知	10.00	7,140	714
	三重	27,887.00	5,845,764	210
	兵庫	698.30	326,335	467
	和歌山	11,740.00	2,702,488	230
	鳥取	500.00	136,500	273
	山口	1,915.00	489,296	256
	愛媛	144.50	177,197	1,226
福岡	2,410.00	741,090	308	

## 生鮮

品名	産地	数量(kg)	金額(税込)	平均単価
さば	佐賀	750.00	199,500	266
	鹿児島	3,495.00	504,840	144
	- - - 合計 - - -	115,072.00	28,463,263	247
ぶり	静岡	2,862.74	996,067	348
	北海道	396.10	263,166	664
	青森	375.30	161,264	430
	千葉	710.90	297,924	419
	東京	3,341.60	1,185,632	355
	神奈川	2,903.30	4,171,879	1,437
	石川	522.80	203,107	388
	福井	37.80	24,559	650
	三重	5,587.40	5,888,179	1,054
	鳥取	2,500.70	701,061	280
	島根	3,072.90	830,346	270
	愛媛	10,144.00	8,843,749	872
	高知	79.00	49,770	630
	福岡	5,897.00	1,118,267	190
	長崎	860.90	208,134	242
	鹿児島	465.20	114,573	246
- - - 合計 - - -	39,757.64	25,057,677	630	
いなだ	静岡	3,586.10	707,514	197
	青森	4.40	462	105
	宮城	260.00	72,660	279
	秋田	175.00	26,250	150
	東京	891.90	265,381	298
	神奈川	1,605.00	245,594	153
	石川	896.40	388,710	434
	福井	1,556.30	659,262	424
	愛知	40.00	46,200	1,155
	三重	1,707.80	377,872	221
	京都	70.00	10,500	150
	和歌山	5.00	3,044	609
	鳥取	461.20	180,473	391
	愛媛	139.50	29,294	210
	長崎	12.40	2,604	210
- - - 合計 - - -	11,411.00	3,015,820	264	
はまち	静岡	5,429.80	1,797,233	331
	東京	69.00	44,340	643
	石川	872.10	274,711	315
	三重	138.20	125,807	910
	京都	3,491.80	834,097	239
	鳥取	4,005.70	1,368,741	342
	島根	3,036.50	728,273	240
	愛媛	97.60	76,860	788
福岡	2,685.70	615,288	229	

## 生鮮

品名	産地	数量(kg)	金額(税込)	平均単価
- - - 合計	- - -	19,826.40	5,865,350	296
かんぱち	静 岡	6,851.45	9,307,383	1,358
	千 葉	69.00	33,600	487
	東 京	1,434.50	1,857,662	1,295
	愛 知	851.90	1,066,703	1,252
	三 重	5,262.30	6,347,698	1,206
	兵 庫	72.50	110,624	1,526
	愛 媛	8,144.80	9,346,932	1,148
	熊 本	52.50	43,049	820
- - - 合計	- - -	22,910.55	28,270,619	1,234
ひらまさ	東 京	75.00	59,062	787
	愛 媛	22.30	21,603	969
	長 崎	228.50	236,460	1,035
- - - 合計	- - -	325.80	317,125	973
ひらめ	静 岡	2,038.81	4,430,093	2,173
	青 森	184.20	160,344	870
	宮 城	25.90	75,609	2,919
	秋 田	45.70	86,702	1,897
	山 形	101.20	96,110	950
	福 島	603.70	574,775	952
	茨 城	668.20	510,606	764
	千 葉	735.70	1,338,602	1,819
	東 京	31.40	50,524	1,609
	愛 知	271.40	426,798	1,573
	三 重	413.80	330,060	798
	兵 庫	178.50	290,885	1,630
	愛 媛	379.90	616,580	1,623
- - - 合計	- - -	5,678.41	8,987,688	1,583
まこがれい	青 森	20.00	12,494	625
	宮 城	145.90	49,768	341
	山 形	109.20	66,235	607
	福 島	127.60	90,377	708
	茨 城	420.40	220,215	524
	千 葉	57.50	51,815	901
- - - 合計	- - -	880.60	490,904	557
その他かれい	静 岡	153.95	217,371	1,412
	北海道	2,094.20	1,181,787	564
	青 森	180.90	116,772	646
	宮 城	7,887.40	4,819,003	611
	秋 田	3.90	2,488	638

## 生鮮

品名	産地	数量(kg)	金額(税込)	平均単価
その他かれい	山形	1,476.40	894,256	606
	福島	182.20	158,151	868
	千葉	8.00	22,196	2,775
	東京	1,180.00	682,174	578
	神奈川	483.00	481,950	998
	愛知	365.30	262,310	718
	兵庫	2.80	588	210
	鳥取	1,584.00	947,310	598
- - - 合計 - - -		15,602.05	9,786,356	627
したびらめ	静岡	66.20	59,830	904
	福島	7.00	2,204	315
	茨城	28.20	11,873	421
	千葉	15.00	10,500	700
	東京	10.00	9,450	945
	愛知	83.90	57,702	688
	兵庫	222.10	143,811	648
- - - 合計 - - -		432.40	295,370	683
たら	静岡	31.53	49,932	1,584
	北海道	1,559.00	1,284,665	824
	青森	358.50	136,381	380
	宮城	4,654.00	2,128,572	457
	福島	7.30	3,181	436
	茨城	52.50	31,001	590
	東京	435.00	350,624	806
	鳥取	65.00	16,274	250
- - - 合計 - - -		7,162.83	4,000,630	559
すけそうたら	北海道	40.00	49,350	1,234
	青森	459.00	236,772	516
- - - 合計 - - -		499.00	286,122	573
ぎんだら	静岡	70.00	78,224	1,117
- - - 合計 - - -		70.00	78,224	1,117
ぐち	静岡	408.00	110,921	272
	宮城	22.00	6,930	315
	茨城	215.10	76,256	355
	愛知	37.00	9,891	267
	兵庫	799.70	316,579	396
	和歌山	2,162.60	987,925	457
	岡山	47.60	16,705	351
	鹿児島	7.80	1,638	210
- - - 合計 - - -		3,699.80	1,526,845	413



## 生鮮

品名	産地	数量(kg)	金額(税込)	平均単価
にべ	静岡	207.00	71,281	344
	和歌山	3.00	630	210
	宮崎	3.20	840	263
	鹿児島	26.10	5,480	210
	- - - 合計 - - -	239.30	78,231	327
その他にべ・ぐち	兵庫	2.50	524	210
- - - 合計 - - -	2.50	524	210	
はも	静岡	89.70	199,248	2,221
	岐阜	10.00	14,700	1,470
	愛知	119.90	86,095	718
	三重	16.70	9,873	591
	大阪	20.00	35,658	1,783
	兵庫	289.90	556,617	1,920
	和歌山	1,516.70	414,050	273
	山口	182.40	367,525	2,015
	- - - 合計 - - -	2,245.30	1,683,766	750
まだい	静岡	8,421.45	10,070,611	1,196
	青森	15.40	9,702	630
	宮城	52.00	19,110	368
	山形	19.80	11,075	559
	福島	45.00	23,624	525
	茨城	14.30	14,804	1,035
	東京	2,330.86	1,309,736	562
	神奈川	1,651.10	1,026,120	621
	石川	47.60	20,134	423
	福井	28.00	23,834	851
	愛知	1,080.20	903,744	837
	三重	7,011.80	5,200,746	742
	大阪	100.80	149,940	1,488
	兵庫	955.00	447,657	469
	和歌山	253.20	84,804	335
	鳥取	375.10	179,664	479
	岡山	23.50	10,678	454
	山口	106.20	80,842	761
	愛媛	15,831.40	9,074,762	573
	高知	2,559.10	712,188	278
	福岡	107.60	60,841	565
	長崎	122.60	99,120	808
	熊本	2,406.86	1,666,746	692
- - - 合計 - - -	43,558.87	31,200,482	716	
れんこだい	山形	37.80	17,640	467
	東京	3.20	2,288	715

## 生鮮

品名	産地	数量(kg)	金額(税込)	平均単価
れんこだい	石川	263.80	107,019	406
	福井	66.10	48,142	728
	兵庫	1.90	299	157
	和歌山	8.00	1,680	210
	鳥取	346.00	149,372	432
	山口	1,146.10	643,221	561
	高知	82.30	52,037	632
	長崎	5.00	2,887	577
	宮崎	16.00	8,032	502
- - - 合計 - - -		1,976.20	1,032,617	523
その他たい	静岡	1,551.00	1,219,149	786
	愛知	470.20	312,817	665
	兵庫	29.00	7,732	267
- - - 合計 - - -		2,050.20	1,539,698	751
さわら	静岡	264.50	187,108	707
	青森	213.80	133,346	624
	宮城	2,178.40	1,240,513	569
	山形	683.30	533,681	781
	東京	284.10	141,835	499
	富山	209.30	145,229	694
	石川	569.50	416,364	731
	福井	3,319.00	2,325,267	701
	岐阜	12.00	11,340	945
	愛知	36.40	39,447	1,084
	三重	20.90	13,487	645
	京都	2,927.80	1,040,269	355
	兵庫	129.30	106,810	826
	和歌山	13.10	13,764	1,051
	鳥取	1,173.80	514,434	438
	山口	3,198.20	2,211,203	691
	高知	11.90	7,496	630
	福岡	821.30	459,426	559
	長崎	9.30	5,250	565
- - - 合計 - - -		16,075.90	9,546,269	594
かさご	静岡	1,048.30	395,665	377
	北海道	221.20	599,223	2,709
	宮城	310.20	315,410	1,017
	福島	3.00	1,574	525
	茨城	26.10	8,473	325
	東京	3.00	8,820	2,940
	愛知	695.60	863,903	1,242
	福岡	487.00	378,103	776
	長崎	957.40	717,426	749
- - - 合計 - - -		3,751.80	3,288,597	877

## 生鮮

品名	産地	数量(kg)	金額(税込)	平均単価
めぬけ	静岡	294.00	709,999	2,415
	宮城	810.00	647,319	799
	茨城	21.00	31,500	1,500
	東京	740.00	532,656	720
	神奈川	870.00	561,022	645
	三重	1,015.00	646,441	637
	京都	220.00	197,492	898
- - - 合計	- - -	3,970.00	3,326,429	838
めばる	北海道	37.90	16,472	435
	青森	86.70	77,315	892
	宮城	9.00	3,150	350
	山形	46.20	42,996	931
- - - 合計	- - -	179.80	139,933	778
おこぜ	静岡	1.30	6,455	4,965
	山形	16.80	2,644	157
	福島	21.00	4,724	225
	石川	16.00	11,024	689
	愛知	0.30	1,260	4,200
	三重	0.50	1,193	2,386
- - - 合計	- - -	55.90	27,300	488
いぼたい	静岡	922.00	517,016	561
	宮城	1,441.00	397,869	276
	福島	3.00	630	210
	茨城	7.50	2,204	294
	千葉	96.70	50,230	519
	東京	281.30	205,608	731
	神奈川	45.40	28,602	630
	愛知	63.80	41,165	645
	三重	24.00	13,230	551
	兵庫	22.50	22,678	1,008
	和歌山	254.80	218,912	859
	鳥取	36.00	7,560	210
	島根	20.00	16,484	824
	山口	820.90	705,403	859
長崎	2,902.80	2,481,111	855	
- - - 合計	- - -	6,941.70	4,708,702	678
あなご	静岡	26.78	59,376	2,217
	青森	40.40	87,780	2,173
	宮城	61.80	57,023	923
	福島	137.40	102,498	746
	茨城	503.80	241,475	479
	千葉	555.00	1,020,325	1,838

## 生鮮

品名	産地	数量(kg)	金額(税込)	平均単価
あなご	東京	155.00	226,012	1,458
	愛知	475.40	996,274	2,096
	兵庫	24.00	30,240	1,260
	山口	562.50	770,804	1,370
	福岡	174.00	175,140	1,007
	大分	30.00	94,500	3,150
	- - - 合計 - - -		2,746.08	3,861,447
えい	静岡	58.20	1,815	31
	北海道	47.80	7,852	164
	愛知	28.70	4,078	142
	- - - 合計 - - -		134.70	13,745
いさき	静岡	165.73	172,226	1,039
	東京	181.90	157,854	868
	愛知	5.20	5,826	1,120
	三重	270.25	185,014	685
	和歌山	64.80	48,582	750
	山口	215.50	237,180	1,101
	高知	5.00	6,824	1,365
	長崎	41.60	38,306	921
	- - - 合計 - - -		949.98	851,812
すずき	静岡	7,283.36	6,643,617	912
	秋田	23.50	7,402	315
	千葉	3,150.70	1,398,680	444
	東京	230.00	346,500	1,507
	福井	35.20	20,622	586
	愛知	603.70	94,138	156
	兵庫	3.20	1,176	368
	愛媛	494.90	504,984	1,020
	- - - 合計 - - -		11,824.56	9,017,119
その他すずき類	静岡	3.70	1,942	525
	- - - 合計 - - -		3.70	1,942
あいなめ	北海道	393.50	96,358	245
	青森	45.60	88,193	1,934
	福島	59.40	112,999	1,902
- - - 合計 - - -		498.50	297,550	597
ほっけ	静岡	385.10	319,055	828
	北海道	235.00	46,090	196
	山形	30.00	5,040	168
	石川	470.00	184,268	392

## 生鮮

品名	産地	数量(kg)	金額(税込)	平均単価
ほっけ	山 口	73.44	74,466	1,014
- - - 合計	- - -	1,193.54	628,919	527
あんこう	静 岡	28.60	9,008	315
	山 形	158.40	115,769	731
	千 葉	247.00	163,378	661
	東 京	167.30	161,815	967
	神奈川	116.00	67,092	578
	京 都	20.00	42,840	2,142
- - - 合計	- - -	737.30	559,902	759
あまだい	静 岡	673.30	899,597	1,336
	秋 田	10.30	10,814	1,050
	山 形	140.40	307,393	2,189
	東 京	7.00	16,800	2,400
	石 川	136.20	160,237	1,176
	愛 知	17.30	31,102	1,798
	山 口	13.50	25,513	1,890
	福 岡	11.20	28,990	2,588
	長 崎	515.60	383,798	744
- - - 合計	- - -	1,524.80	1,864,244	1,223
いしだい	静 岡	13.90	22,749	1,637
	三 重	6.55	9,800	1,496
- - - 合計	- - -	20.45	32,549	1,592
きんめだい	静 岡	3,569.70	5,089,160	1,426
	千 葉	1,480.30	2,076,404	1,403
	東 京	533.20	749,695	1,406
	神奈川	15.00	7,874	525
	鹿児島	10.70	11,234	1,050
- - - 合計	- - -	5,608.90	7,934,367	1,415
ふえだい	東 京	35.00	49,474	1,414
	鹿児島	89.80	66,736	743
- - - 合計	- - -	124.80	116,210	931
いとよりだい	静 岡	186.50	85,145	457
	山 口	463.80	197,418	426
- - - 合計	- - -	650.30	282,563	435
ふえふきだい	静 岡	156.95	88,886	566
	愛 知	9.90	6,006	607

## 生鮮

品名	産地	数量(kg)	金額(税込)	平均単価
ふいふきだい	兵庫	12.10	1,905	157
- - - 合計	- - -	178.95	96,797	541
こち	静岡	306.95	481,379	1,568
	愛知	693.30	271,679	392
- - - 合計	- - -	1,000.25	753,058	753
さより	愛知	22.95	17,282	753
	兵庫	89.80	148,835	1,657
- - - 合計	- - -	112.75	166,117	1,473
はた	静岡	35.30	120,031	3,400
	愛知	0.50	1,050	2,100
	三重	22.00	61,687	2,804
	山口	71.20	131,119	1,842
	愛媛	3.80	5,984	1,575
	高知	1.60	2,688	1,680
	長崎	23.60	61,716	2,615
	鹿児島	11.90	34,986	2,940
- - - 合計	- - -	169.90	419,261	2,468
ほうぼう	静岡	94.10	63,648	676
	福島	43.80	43,386	991
	千葉	56.00	23,940	428
	愛知	1.30	955	735
	三重	3.50	1,102	315
	和歌山	120.80	88,502	733
	山口	265.70	135,875	511
- - - 合計	- - -	585.20	357,408	611
まとうだい	静岡	197.30	29,358	149
	福島	56.60	14,921	264
	和歌山	22.30	2,341	105
	鳥取	45.00	8,662	192
- - - 合計	- - -	321.20	55,282	172
むつ	静岡	189.40	214,631	1,133
	山形	11.10	43,636	3,931
	福島	263.10	133,981	509
	東京	58.80	83,317	1,417
	石川	3.00	9,450	3,150
	愛知	552.70	1,171,324	2,119
	和歌山	86.20	72,132	837
	福岡	253.60	543,361	2,143
	長崎	120.80	151,658	1,255

## 生鮮

品名	産地	数量(kg)	金額(税込)	平均単価
むつ	鹿児島	13.30	22,344	1,680
- - - 合計	- - -	1,552.00	2,445,834	1,576
とらふぐ	静岡	1.00	524	524
	愛知	8.80	27,709	3,149
	三重	5.10	2,677	525
	山口	41.30	121,064	2,931
	愛媛	6.20	16,926	2,730
- - - 合計	- - -	62.40	168,900	2,707
その他ふぐ	静岡	1.20	1,070	892
	東京	108.00	36,288	336
	愛知	224.70	282,166	1,256
	山口	406.43	686,320	1,689
	福岡	15.00	37,272	2,485
- - - 合計	- - -	755.33	1,043,116	1,381
かます	静岡	912.40	859,667	942
	東京	5.00	3,674	735
	福井	75.00	26,460	353
	愛知	3.40	5,354	1,575
	三重	55.00	39,478	718
	兵庫	17.90	6,230	348
	和歌山	8.90	3,170	356
	福岡	22.00	27,720	1,260
	長崎	46.00	10,710	233
	鹿児島	12.80	2,688	210
- - - 合計	- - -	1,158.40	985,151	850
とびうお	宮城	50.00	11,550	231
	三重	62.50	48,192	771
- - - 合計	- - -	112.50	59,742	531
かわはぎ	静岡	336.60	378,578	1,125
	青森	14.80	12,810	866
	山形	8.40	3,968	472
	石川	306.00	579,284	1,893
	福井	235.30	113,031	480
	愛知	2.20	797	362
	三重	912.30	508,945	558
	兵庫	15.00	7,612	507
	山口	358.90	223,787	624
- - - 合計	- - -	2,189.50	1,828,812	835
ぼら	静岡	26.40	8,226	312

## 生鮮

品名	産地	数量(kg)	金額(税込)	平均単価
ぼら	千葉	1,019.50	263,303	258
	愛知	3,740.60	1,177,718	315
	三重	34.60	5,396	156
	- - - 合計 - - -	4,821.10	1,454,643	302
さめ	愛知	43.90	2,571	59
	- - - 合計 - - -	43.90	2,571	59
さんま	静岡	44,886.00	15,551,318	346
	北海道	87,834.70	33,993,666	387
	岩手	1,640.00	453,600	277
	宮城	79,181.22	21,969,991	277
	福島	33,556.00	9,705,654	289
	千葉	53,688.00	18,239,004	340
	東京	9,466.00	2,807,070	297
	山口	6.00	7,560	1,260
	- - - 合計 - - -	310,257.92	102,727,863	331
にぎす	静岡	161.20	35,147	218
	石川	280.00	82,946	296
	愛知	4,077.60	2,571,371	631
	大阪	7.68	11,088	1,444
	和歌山	33.00	7,560	229
- - - 合計 - - -	4,559.48	2,708,112	594	
しいら	静岡	141.90	14,104	99
	富山	1,825.20	538,456	295
	福井	1,841.70	471,226	256
	三重	38.30	11,827	309
- - - 合計 - - -	3,847.10	1,035,613	269	
たちうお	静岡	6,460.60	5,743,537	889
	山形	9.10	9,554	1,050
	千葉	229.60	186,316	811
	東京	335.00	320,512	957
	神奈川	640.90	354,610	553
	愛知	8,228.60	2,485,592	302
	三重	18.00	5,774	321
	京都	31.00	6,510	210
	兵庫	102.90	75,600	735
	和歌山	3,922.20	3,069,706	783
	山口	1.80	15,120	8,400
	徳島	167.80	171,548	1,022
	愛媛	220.20	152,375	692
	福岡	755.80	282,444	374
	長崎	200.00	201,600	1,008



## 生鮮

品名	産地	数量(kg)	金額(税込)	平均単価
たちうお	鹿児島	182.90	134,294	734
- - - 合計	- - -	21,506.40	13,215,092	614
まなかつお	山口	103.30	185,044	1,791
	佐賀	9.00	19,698	2,189
- - - 合計	- - -	112.30	204,742	1,823
その他魚類	静岡	206.23	157,769	765
	青森	433.60	827,110	1,908
	山形	176.50	105,871	600
	茨城	10.00	24,148	2,415
	千葉	9,963.60	2,599,800	261
	石川	32.00	18,898	591
	愛知	1,366.65	1,150,558	842
	三重	508.60	99,748	196
	兵庫	174.60	126,141	722
	和歌山	163.30	45,378	278
	鳥取	291.00	99,854	343
	福岡	36.00	29,924	831
	鹿児島	12.20	6,457	529
- - - 合計	- - -	13,374.28	5,291,656	396
雑魚	静岡	6,735.68	1,471,399	218
	北海道	347.50	133,323	384
	青森	14.20	14,206	1,000
	宮城	56.00	99,014	1,768
	秋田	4.00	6,300	1,575
	茨城	2,575.00	621,850	241
	群馬	110.00	279,184	2,538
	千葉	105.50	349,122	3,309
	東京	88.00	60,268	685
	神奈川	3,396.00	1,269,438	374
	福井	3.60	9,258	2,572
	長野	5.00	18,374	3,675
	岐阜	3,416.00	1,215,104	356
	愛知	3,566.80	1,105,829	310
	三重	54.00	38,114	706
	滋賀	1.00	524	524
	兵庫	5.90	2,350	398
	和歌山	130.60	34,421	264
	鳥取	28.80	21,168	735
	山口	49.20	40,815	830
	愛媛	1.00	4,200	4,200
	福岡	55.00	143,422	2,608
	長崎	31.10	5,835	188
	鹿児島	35.70	9,775	274
	沖縄	25.80	103,736	4,021
- - - 合計	- - -	20,841.38	7,057,029	339

## 生鮮

品名	産地	数量(kg)	金額(税込)	平均単価
にじます	静岡	169.30	151,140	893
	長野	144.00	98,592	685
- - -	合計	313.30	249,732	797
やまめ	長野	2.16	3,628	1,680
	- - -	合計	2.16	3,628
うなぎ	静岡	15,363.20	17,949,288	1,168
	東京	50.00	86,624	1,732
	愛知	72.00	139,538	1,938
	- - -	合計	15,485.20	18,175,450
その他はぜ類	福島	38.00	11,130	293
	千葉	60.00	16,380	273
	- - -	合計	98.00	27,510
あゆ	静岡	926.25	765,206	826
	東京	954.50	979,872	1,027
	滋賀	27.00	25,405	941
	和歌山	5.00	6,667	1,333
	徳島	16.00	17,638	1,102
	高知	1.00	8,400	8,400
	- - -	合計	1,929.75	1,803,188
わかさぎ	北海道	12.00	5,670	473
	青森	315.00	214,354	680
	秋田	270.00	129,463	479
	滋賀	1,148.50	965,161	840
	- - -	合計	1,745.50	1,314,648
どじょう	千葉	5.00	8,924	1,785
	神奈川	123.00	232,470	1,890
	- - -	合計	128.00	241,394
その他淡水魚	静岡	3.00	4,724	1,575
	長野	5.00	5,880	1,176
	- - -	合計	8.00	10,604
くるまえば	静岡	23.00	114,764	4,990
	神奈川	243.00	1,237,310	5,092

## 生鮮

品名	産地	数量(kg)	金額(税込)	平均単価
くるまえば	山 梨	24.10	128,310	5,324
	愛 知	37.50	177,803	4,741
	佐 賀	10.00	42,840	4,284
	- - - 合 計 - - -	337.60	1,701,027	5,039
ブラックタイガー	愛 知	15.00	22,050	1,470
	三 重	141.00	283,229	2,009
	- - - 合 計 - - -	156.00	305,279	1,957
その他くるまえば	静 岡	1,812.48	4,327,994	2,388
	北 海 道	6.60	13,166	1,995
	千 葉	851.00	4,099,712	4,818
	東 京	55.30	218,672	3,954
	愛 知	28.90	197,808	6,845
	兵 庫	30.00	29,256	975
	和歌山	1.00	1,260	1,260
	- - - 合 計 - - -	2,785.28	8,887,868	3,191
あまえば	静 岡	40.00	75,600	1,890
	北 海 道	759.30	1,591,878	2,097
	茨 城	110.80	188,023	1,697
	千 葉	50.00	26,250	525
	東 京	6.40	6,720	1,050
	石 川	536.00	823,188	1,536
	愛 知	119.60	131,231	1,097
	三 重	14.40	36,288	2,520
	- - - 合 計 - - -	1,636.50	2,879,178	1,759
こえば	静 岡	285.00	477,852	1,677
	富 山	20.00	135,968	6,798
	- - - 合 計 - - -	305.00	613,820	2,013
いせえば	静 岡	316.32	1,237,829	3,913
	千 葉	412.30	2,028,373	4,920
	東 京	13.00	35,700	2,746
	愛 知	220.00	556,500	2,530
	三 重	465.00	1,005,900	2,163
	和歌山	30.40	118,230	3,889
	鹿児島	6.00	22,050	3,675
- - - 合 計 - - -	1,463.02	5,004,582	3,421	
オマール	静 岡	0.50	1,574	3,148
	千 葉	117.40	295,748	2,519
	愛 知	15.02	47,171	3,141

## 生鮮

品名	産地	数量(kg)	金額(税込)	平均単価
- - - 合計	- - -	132.92	344,493	2,592
その他えび	静 岡	117.97	107,224	909
	東 京	1,679.00	2,138,016	1,273
	石 川	3.00	5,040	1,680
	愛 知	1,519.20	1,743,764	1,148
	三 重	117.00	158,797	1,357
	山 口	70.50	103,738	1,471
	福 岡	10.00	12,074	1,207
- - - 合計	- - -	3,516.67	4,268,653	1,214
たらばがに	北海道	176.70	185,919	1,052
	栃 木	86.40	756,000	8,750
	東 京	55.20	81,394	1,475
	愛 知	89.20	148,511	1,665
	福 岡	14.40	84,420	5,863
- - - 合計	- - -	421.90	1,256,244	2,978
ずわいがに	静 岡	2.24	15,960	7,125
	北海道	1,464.00	939,854	642
	青 森	745.32	3,807,666	5,109
	岩 手	75.60	171,356	2,267
	宮 城	109.50	333,900	3,049
	東 京	2,711.10	1,699,078	627
	石 川	120.00	39,688	331
	兵 庫	232.86	938,779	4,032
	鳥 取	8.10	21,262	2,625
	島 根	648.40	2,519,886	3,886
- - - 合計	- - -	6,117.12	10,487,429	1,714
けがに	北海道	202.00	327,490	1,621
	宮 城	366.00	188,788	516
	福 島	44.80	51,793	1,156
	東 京	100.00	138,070	1,381
	愛 知	8.70	10,300	1,184
- - - 合計	- - -	721.50	716,441	993
わたりがに	静 岡	14.78	20,849	1,411
	青 森	32.60	20,392	626
	秋 田	5.00	6,300	1,260
	山 形	13.20	21,407	1,622
	佐 賀	325.00	408,965	1,258
- - - 合計	- - -	390.58	477,913	1,224
あさひがに	東 京	121.00	101,638	840

## 生鮮

品名	産地	数量(kg)	金額(税込)	平均単価
- - - 合計	- - -	121.00	101,638	840
しゃこ	宮 城	6.90	36,224	5,250
	愛 知	140.20	194,722	1,389
	香 川	18.00	30,240	1,680
	福 岡	52.20	40,424	774
- - - 合計	- - -	217.30	301,610	1,388
その他かに	静 岡	947.99	1,953,263	2,060
	北海道	46.00	24,150	525
	青 森	204.50	626,267	3,062
	宮 城	3.00	2,782	927
	福 島	38.20	18,794	492
	石 川	12.00	3,674	306
	愛 知	46.60	14,846	319
	島 根	84.30	386,344	4,583
- - - 合計	- - -	1,382.59	3,030,120	2,192
こういか	兵 庫	130.60	80,332	615
	和歌山	13.40	4,220	315
- - - 合計	- - -	144.00	84,552	587
やりいか	静 岡	86.50	51,502	595
	愛 知	2,510.40	1,684,159	671
	大 阪	5.76	7,560	1,313
	兵 庫	165.00	115,644	701
	和歌山	435.00	199,814	459
	愛 媛	125.00	94,184	753
- - - 合計	- - -	3,327.66	2,152,863	647
その他やりいか	静 岡	579.30	274,365	474
	茨 城	48.50	23,476	484
	愛 知	154.10	60,122	390
	兵 庫	782.50	198,215	253
	和歌山	28.50	22,028	773
	島 根	1,016.50	342,718	337
	山 口	1,915.00	2,233,653	1,166
	福 岡	408.00	405,300	993
- - - 合計	- - -	4,932.40	3,559,877	722
するめいか	静 岡	3,980.00	1,531,534	385
	青 森	69,670.00	27,554,190	395
	宮 城	5,545.00	2,124,988	383
	茨 城	120.00	25,200	210
	千 葉	90.00	80,010	889

## 生鮮

品名	産地	数量(kg)	金額(税込)	平均単価
するめいか	東京	55.00	17,324	315
	愛知	23.70	19,643	829
	三重	210.00	48,300	230
	和歌山	4.00	734	184
	- - - 合計 - - -	79,697.70	31,401,923	394
あかいか	静岡	668.80	920,000	1,376
	福島	36.80	30,092	818
	福井	1,122.20	674,964	601
	愛知	3.00	4,094	1,365
	兵庫	59.90	48,052	802
	鳥取	1,437.60	888,090	618
	島根	400.00	266,070	665
	山口	47.00	115,184	2,451
	福岡	80.00	52,710	659
	長崎	262.00	964,996	3,683
	鹿児島	760.90	1,057,977	1,390
	- - - 合計 - - -	4,878.20	5,022,229	1,030
その他いか	静岡	108.70	62,146	572
	北海道	338.40	214,074	633
	宮城	2,013.00	1,075,868	534
	神奈川	24.48	24,192	988
	富山	88.00	220,500	2,506
	福井	233.20	150,017	643
	愛知	4.50	4,200	933
	鳥取	544.40	291,994	536
	山口	126.00	46,303	367
	香川	6.20	6,510	1,050
- - - 合計 - - -	3,486.88	2,095,804	601	
まだこ	静岡	190.50	299,772	1,574
	北海道	697.60	882,235	1,265
	青森	2.30	2,656	1,155
	宮城	772.00	1,519,395	1,968
	茨城	537.90	428,566	797
	東京	3,151.00	3,354,001	1,064
	石川	276.50	395,966	1,432
	岐阜	1,510.00	1,531,161	1,014
	愛知	316.50	421,388	1,331
- - - 合計 - - -	7,454.30	8,835,140	1,185	
いいだこ	愛知	12.30	10,456	850
	兵庫	21.30	21,586	1,013
	- - - 合計 - - -	33.60	32,042	954

## 生鮮

品名	産地	数量(kg)	金額(税込)	平均単価
その他たこ	静岡	346.40	424,072	1,224
	北海道	601.60	624,406	1,038
	宮城	555.00	328,644	592
	福島	420.00	394,267	939
	千葉	136.40	146,157	1,072
	東京	16.00	33,600	2,100
	神奈川	190.50	100,011	525
	兵庫	350.80	305,000	869
	福岡	132.00	276,444	2,094
- - - 合計	- - -	2,748.70	2,632,601	958
うに	静岡	137.70	1,954,990	14,197
	北海道	423.44	6,194,717	14,630
	宮城	52.45	335,370	6,394
	埼玉	55.50	256,822	4,627
	千葉	113.85	614,982	5,402
	東京	66.00	338,624	5,131
	神奈川	58.25	444,674	7,634
	大阪	171.90	883,152	5,138
	和歌山	3.00	37,800	12,600
	山口	32.90	280,711	8,532
	長崎	24.00	179,550	7,481
- - - 合計	- - -	1,138.99	11,521,392	10,115
なまこ	石川	56.00	73,500	1,313
	愛知	2.40	14,300	5,958
	岡山	10.00	11,550	1,155
	広島	20.00	31,500	1,575
- - - 合計	- - -	88.40	130,850	1,480
くじら	岩手	34.00	99,960	2,940
	東京	615.02	807,830	1,314
	大阪	6.40	28,854	4,508
	山口	6.44	34,692	5,387
- - - 合計	- - -	661.86	971,336	1,468
ほや	宮城	39.60	41,580	1,050
	- - - 合計	- - -	39.60	41,580
その他の水産動物類	静岡	22.65	35,448	1,565
	東京	2.80	13,124	4,687
	福岡	9.00	32,045	3,561
- - - 合計	- - -	34.45	80,617	2,340
あわび類	静岡	65.28	398,917	6,111

## 生鮮

品名	産地	数量(kg)	金額(税込)	平均単価
あわび類	青森	46.00	221,550	4,816
	宮城	16.20	139,077	8,585
	千葉	569.55	3,046,080	5,348
	東京	385.38	1,645,038	4,269
	山梨	5.00	91,874	18,375
	三重	5.30	27,824	5,250
	島根	10.10	65,698	6,505
- - - 合計	- - -	1,102.81	5,636,058	5,111
さざえ	静岡	1,082.20	1,132,213	1,046
	青森	8.00	2,100	263
	山形	12.00	10,080	840
	千葉	805.90	1,008,144	1,251
	石川	260.00	174,560	671
	福井	550.30	535,750	974
	三重	85.10	97,513	1,146
	兵庫	329.00	390,704	1,188
	島根	510.00	471,134	924
	岡山	136.00	168,210	1,237
	山口	120.00	93,711	781
長崎	20.00	14,700	735	
- - - 合計	- - -	3,918.50	4,098,819	1,046
ばい	静岡	2.00	2,730	1,365
	北海道	794.50	1,015,598	1,278
	宮城	100.00	208,950	2,090
	福島	146.50	209,474	1,430
	茨城	14.00	5,880	420
	石川	345.10	368,640	1,068
	三重	6.00	6,300	1,050
	島根	20.00	21,000	1,050
	山口	25.00	13,124	525
- - - 合計	- - -	1,453.10	1,851,696	1,274
なごらみ	静岡	260.00	249,900	961
	神奈川	94.00	134,084	1,426
	愛知	724.00	829,080	1,145
- - - 合計	- - -	1,078.00	1,213,064	1,125
その他巻貝	岡山	20.00	10,500	525
- - - 合計	- - -	20.00	10,500	525
あかがい	静岡	68.70	108,202	1,575
	宮城	133.00	305,440	2,297
	埼玉	35.00	26,456	756
	千葉	461.00	417,266	905



## 生鮮

品名	産地	数量(kg)	金額(税込)	平均単価
あかがい	愛知	294.00	49,264	168
	兵庫	549.00	288,221	525
	福岡	30.00	17,850	595
	長崎	134.00	74,970	559
	大分	12.00	10,920	910
- - - 合計	- - -	1,716.70	1,298,589	756
たいらがい	北海道	954.00	1,446,895	1,517
	岩手	108.00	138,600	1,283
	宮城	255.45	569,249	2,228
	愛知	512.40	524,789	1,024
	大阪	80.00	229,420	2,868
	兵庫	21.00	3,307	157
- - - 合計	- - -	1,930.85	2,912,260	1,508
その他いがい	青森	46.00	11,654	253
	愛知	105.30	51,840	492
- - - 合計	- - -	151.30	63,494	420
ほたてがい	北海道	3,064.60	3,098,174	1,011
	青森	498.20	490,154	984
	岩手	798.50	1,726,639	2,162
	宮城	3,332.50	2,710,354	813
	東京	782.00	702,854	899
	愛知	8.00	2,940	368
	- - - 合計	- - -	8,483.80	8,731,115
かき	静岡	313.00	895,012	2,859
	北海道	333.60	1,006,047	3,016
	岩手	168.00	66,150	394
	宮城	2,572.30	1,312,462	510
	東京	35.00	98,011	2,800
	愛知	152.00	66,570	438
	三重	150.60	211,678	1,406
	岡山	4.75	9,375	1,974
	広島	441.70	510,492	1,156
	山口	211.50	353,346	1,671
	宮崎	54.00	56,700	1,050
- - - 合計	- - -	4,436.45	4,585,843	1,034
あおやぎ	静岡	15.00	2,624	175
	千葉	332.70	643,468	1,934
- - - 合計	- - -	347.70	646,092	1,858
ばかがい	北海道	325.00	106,568	328

## 生鮮

品名	産地	数量(kg)	金額(税込)	平均単価
ばかがい	福 島	204.00	110,878	544
	千 葉	42.00	63,100	1,502
	愛 知	79.30	206,616	2,605
	- - - 合 計 - - -	650.30	487,162	749
あさり	静 岡	66,180.91	35,108,620	530
	宮 城	5.00	13,124	2,625
	東 京	10.00	8,400	840
	愛 知	40.00	116,020	2,901
	三 重	70.00	33,598	480
- - - 合 計 - - -	66,305.91	35,279,762	532	
はまぐり	千 葉	86.00	99,434	1,156
	三 重	1,576.12	875,274	555
- - - 合 計 - - -	1,662.12	974,708	586	
その他あさり・はまぐり	千 葉	1,510.00	705,584	467
	東 京	90.00	35,700	397
	愛 知	970.30	434,067	447
- - - 合 計 - - -	2,570.30	1,175,351	457	
しじみ	静 岡	60.00	18,900	315
	北海道	98.00	93,240	951
	青 森	205.00	259,295	1,265
	宮 城	53.00	47,036	887
	愛 知	778.00	240,025	309
	三 重	4,360.40	1,588,071	364
	島 根	162.00	80,581	497
	山 口	838.00	348,694	416
- - - 合 計 - - -	6,554.40	2,675,842	408	
その他二枚貝	北海道	147.00	39,374	268
	青 森	5.00	14,700	2,940
	宮 城	95.00	54,856	577
	千 葉	10.00	1,050	105
	山 梨	6.00	20,160	3,360
	愛 知	343.30	257,255	749
	三 重	338.00	302,920	896
	広 島	10.00	2,100	210
	香 川	6.00	25,200	4,200
	愛 媛	10.00	6,824	682
	長 崎	63.00	181,124	2,875
- - - 合 計 - - -	1,033.30	905,563	876	
こんぶ	北海道	18.00	20,160	1,120

## 生鮮

品名	産地	数量(kg)	金額(税込)	平均単価
こんぶ	岩手	80.00	30,446	381
	宮城	530.00	190,295	359
	神奈川	1,661.40	784,610	472
	福井	24.00	52,500	2,188
	三重	4,232.54	973,163	230
	広島	22.00	19,110	869
	福岡	16.20	38,556	2,380
- - - 合計	- - -	6,584.14	2,108,840	320
わかめ	静岡	578.70	239,204	413
	宮城	3,812.40	2,799,764	734
	千葉	448.00	423,044	944
	東京	72.00	71,816	997
	愛知	118.00	131,732	1,116
	三重	135.60	84,932	626
	兵庫	40.00	23,520	588
山口	472.00	242,970	515	
- - - 合計	- - -	5,676.70	4,016,982	708
のり	静岡	2,548.00	1,218,404	478
	三重	3.00	7,796	2,599
	熊本	20.00	11,548	577
- - - 合計	- - -	2,571.00	1,237,748	481
ひじき	静岡	10.00	50,400	5,040
	神奈川	215.00	124,160	577
	三重	363.90	249,310	685
	山口	403.60	224,280	556
- - - 合計	- - -	992.50	648,150	653
もずく	宮城	17.00	9,567	563
	千葉	246.00	82,630	336
	石川	117.00	92,128	787
	愛知	748.00	337,150	451
	三重	252.60	124,670	494
	広島	267.40	145,764	545
	山口	318.00	118,124	371
- - - 合計	- - -	1,966.00	910,033	463
その他海藻	愛知	305.00	99,746	327
	山口	22.00	57,742	2,625
	福岡	511.40	467,816	915
	熊本	940.00	374,682	399
	沖縄	10.00	32,810	3,281
- - - 合計	- - -	1,788.40	1,032,796	577

## 生鮮

品名	産地	数量(kg)	金額(税込)	平均単価
いくら	北海道	28.00	73,710	2,633
- - - 合計	- - -	28.00	73,710	2,633
たらこ	宮 城	110.00	115,500	1,050
- - - 合計	- - -	110.00	115,500	1,050
白子	北海道	710.00	172,721	243
	東 京	50.00	10,500	210
- - - 合計	- - -	760.00	183,221	241
生鮮	合 計	1,557,772.85	852,431,552	547

## 冷凍

品名	産地	数量(kg)	金額(税込)	平均単価
ほんまぐろ	静 岡	666.10	2,919,328	4,383
	宮 城	495.60	879,154	1,774
	神奈川	828.46	1,354,646	1,635
	- - - 合 計 - - -	1,990.16	5,153,128	2,589
きわだ	静 岡	6,867.20	8,870,749	1,292
	- - - 合 計 - - -	6,867.20	8,870,749	1,292
めばち	静 岡	227,961.60	200,514,458	880
	宮 城	192.00	543,576	2,831
	東 京	372.40	625,452	1,680
	神奈川	28,036.20	26,522,730	946
	大 阪	12,326.00	9,596,241	779
	- - - 合 計 - - -	268,888.20	237,802,457	884
びんなが	静 岡	18,884.30	21,418,115	1,134
	宮 城	82.00	163,590	1,995
	東 京	2,998.00	7,413,405	2,473
	- - - 合 計 - - -	21,964.30	28,995,110	1,320
いんどまぐろ	静 岡	18,929.20	19,132,944	1,011
	東 京	215.50	246,854	1,145
	神奈川	911.90	1,673,953	1,836
	大 阪	33.00	50,935	1,543
	- - - 合 計 - - -	20,089.60	21,104,686	1,051
その他まぐろ	静 岡	17,664.90	16,586,318	939
	宮 城	3,479.00	1,258,838	362
	群 馬	54.00	121,580	2,251
	神奈川	311.00	367,757	1,182
	愛 知	6,479.00	12,249,972	1,891
	大 阪	724.60	1,919,332	2,649
	- - - 合 計 - - -	28,712.50	32,503,797	1,132
	かじき	静 岡	2,674.10	2,888,656
宮 城		4.80	7,392	1,540
愛 知		44.00	59,850	1,360
- - - 合 計 - - -		2,722.90	2,955,898	1,086
かつお	静 岡	17,230.30	16,225,794	942
	宮 城	30.00	26,773	892
	東 京	48.00	47,040	980

# 冷凍

品名	産地	数量(kg)	金額(税込)	平均単価
- - - 合計	- - -	17,308.30	16,299,607	942
しろさけ	静 岡	49.71	51,120	1,028
	北海道	3,115.10	1,726,760	554
	宮 城	570.00	251,370	441
	千 葉	60.00	47,250	788
	東 京	2,900.00	1,587,698	547
	神奈川	368.24	459,000	1,246
	愛 知	410.00	243,702	594
	三 重	400.00	210,000	525
- - - 合計	- - -	7,873.05	4,576,900	581
ぎんざけ	静 岡	3,539.73	2,722,186	769
	宮 城	390.00	319,072	818
	東 京	28,503.00	17,549,151	616
	愛 知	1,862.50	1,282,258	688
	三 重	24.00	16,380	683
- - - 合計	- - -	34,319.23	21,889,047	638
べにざけ	北海道	96.00	81,144	845
	東 京	77.36	64,142	829
	三 重	45.36	34,766	766
	山 口	60.00	39,900	665
- - - 合計	- - -	278.72	219,952	789
ますのすけ	東 京	135.00	114,972	852
	福 岡	6.00	8,400	1,400
- - - 合計	- - -	141.00	123,372	875
その他さけ	静 岡	30.80	34,096	1,107
	東 京	482.00	578,550	1,200
	愛 知	18.00	20,474	1,137
	三 重	382.50	220,891	577
- - - 合計	- - -	913.30	854,011	935
ます	静 岡	104.00	145,574	1,400
	宮 城	3,500.00	2,168,250	620
	東 京	50,007.40	29,750,058	595
	愛 知	165.00	62,370	378
	三 重	1,930.00	1,641,868	851
- - - 合計	- - -	55,706.40	33,768,120	606
その他ます	東 京	1,292.00	1,097,762	850

## 冷凍

品名	産地	数量(kg)	金額(税込)	平均単価
その他ます	三重	1,235.00	1,054,818	854
- - - 合計	- - -	2,527.00	2,152,580	852
まいわし	青森	300.00	76,440	255
	茨城	10.00	8,924	892
	千葉	72.00	38,364	533
	東京	263.00	51,328	195
- - - 合計	- - -	645.00	175,056	271
その他いわし	東京	8.00	3,486	436
	愛知	38.00	29,714	782
- - - 合計	- - -	46.00	33,200	722
しらす	静岡	55.30	148,532	2,686
- - - 合計	- - -	55.30	148,532	2,686
このしろ	三重	72.00	75,600	1,050
- - - 合計	- - -	72.00	75,600	1,050
にしん	北海道	24.00	34,020	1,418
	東京	21.00	6,063	289
- - - 合計	- - -	45.00	40,083	891
あじ	静岡	119.90	34,427	287
	宮城	137.50	211,422	1,538
	栃木	200.00	41,474	207
	千葉	75.00	38,324	511
	東京	1,387.00	600,483	433
	神奈川	24.00	10,080	420
	愛知	2,194.00	793,896	362
	三重	368.00	147,336	400
	兵庫	106.60	76,939	722
- - - 合計	- - -	4,612.00	1,954,381	424
さば	静岡	946.60	706,473	746
	北海道	740.00	488,348	660
	青森	210.00	121,262	577
	宮城	2,083.28	1,303,232	626
	千葉	1,990.00	759,772	382
	東京	15,099.70	7,862,911	521
	愛知	5,458.60	2,773,678	508
	三重	10,530.00	5,391,738	512
	兵庫	86.40	90,014	1,042

## 冷凍

品名	産地	数量(kg)	金額(税込)	平均単価
さば	山 口	36.00	22,680	630
	香 川	315.00	122,376	388
	- - - 合 計 - - -	37,495.58	19,642,484	524
ぶり	静 岡	18.30	10,047	549
	青 森	3.90	1,433	367
	東 京	921.50	433,286	470
	大 阪	190.00	95,024	500
	兵 庫	2.30	482	210
	鳥 取	4,329.30	1,244,632	287
	山 口	60.00	37,800	630
	福 岡	5,329.30	1,104,025	207
	長 崎	225.00	162,214	721
- - - 合 計 - - -	11,079.60	3,088,943	279	
ひらまさ	東 京	30.00	36,222	1,207
	- - - 合 計 - - -	30.00	36,222	1,207
ひらめ	三 重	32.00	57,120	1,785
	- - - 合 計 - - -	32.00	57,120	1,785
その他かれい	静 岡	87.27	189,850	2,175
	宮 城	110.00	58,800	535
	東 京	11,581.00	6,831,724	590
	石 川	50.00	15,750	315
	愛 知	326.00	338,826	1,039
	三 重	1,038.00	702,086	676
- - - 合 計 - - -	13,192.27	8,137,036	617	
たら	静 岡	12.80	23,515	1,837
	東 京	490.00	430,492	879
	愛 知	30.00	24,672	822
	- - - 合 計 - - -	532.80	478,679	898
すけそうたら	宮 城	20.00	8,400	420
	東 京	50.00	31,500	630
	愛 知	190.00	109,724	577
	- - - 合 計 - - -	260.00	149,624	575
メルルーサ	静 岡	16.80	39,984	2,380
	東 京	491.00	470,122	957
	愛 知	600.00	707,272	1,179



## 冷凍

品名	産地	数量(kg)	金額(税込)	平均単価
- - - 合計	- - -	1,107.80	1,217,378	1,099
その他たら	静岡	27.30	21,966	805
	東京	3,183.80	1,735,708	545
	愛知	258.00	146,472	568
- - - 合計	- - -	3,469.10	1,904,146	549
ぎんだら	静岡	20.10	30,018	1,493
	福島	2,948.40	4,204,106	1,426
	東京	2,570.64	3,710,046	1,443
	愛知	524.00	840,420	1,604
	三重	544.32	852,532	1,566
- - - 合計	- - -	6,607.46	9,637,122	1,459
れんこだい	埼玉	80.00	55,124	689
	東京	300.00	246,434	821
- - - 合計	- - -	380.00	301,558	794
その他たい	静岡	673.66	522,744	776
	東京	648.00	443,038	684
	京都	69.00	32,602	472
	長崎	264.00	294,524	1,116
- - - 合計	- - -	1,654.66	1,292,908	781
さわら	静岡	420.22	381,423	908
	東京	5,378.00	3,349,060	623
	愛知	881.00	630,980	716
	三重	832.00	394,800	475
	兵庫	144.00	112,391	780
	山口	228.00	153,090	671
- - - 合計	- - -	7,883.22	5,021,744	637
めぬけ	静岡	380.89	295,696	776
	宮城	10.56	7,560	716
	東京	6,662.30	3,542,855	532
	愛知	252.00	193,192	767
	三重	1,554.00	761,158	490
	兵庫	116.40	131,354	1,128
- - - 合計	- - -	8,976.15	4,931,815	549
めばる	東京	150.00	102,372	682
	愛知	24.00	29,820	1,243

## 冷凍

品名	産地	数量(kg)	金額(税込)	平均単価
- - - 合計	- - -	174.00	132,192	760
いぼたい	静 岡	1.50	1,364	909
	東 京	538.00	390,692	726
	岐 阜	14.50	23,151	1,597
	愛 知	70.00	56,170	802
- - - 合計	- - -	624.00	471,377	755
あなご	静 岡	117.00	394,852	3,375
	青 森	16.00	47,250	2,953
	宮 城	20.16	30,996	1,538
	東 京	456.00	1,044,750	2,291
	岐 阜	89.60	245,280	2,738
	愛 知	97.00	192,024	1,980
- - - 合計	- - -	795.76	1,955,152	2,457
ほっけ	北海道	28,716.72	4,181,098	146
	宮 城	833.20	695,265	834
	東 京	231.70	217,481	939
	愛 知	1,823.00	528,962	290
- - - 合計	- - -	31,604.62	5,622,806	178
あんこう	愛 知	10.00	11,550	1,155
	大 阪	1.00	5,250	5,250
	山 口	4.00	7,560	1,890
- - - 合計	- - -	15.00	24,360	1,624
あまだい	東 京	125.00	160,385	1,283
- - - 合計	- - -	125.00	160,385	1,283
きんめだい	宮 城	1,230.00	1,201,299	977
	東 京	1,635.00	1,423,766	871
	愛 知	30.00	30,450	1,015
- - - 合計	- - -	2,895.00	2,655,515	917
いとよりだい	東 京	20.00	22,048	1,102
	愛 知	12.00	14,068	1,172
- - - 合計	- - -	32.00	36,116	1,129
さより	東 京	100.00	42,000	420
	愛 知	78.00	257,880	3,306

## 冷凍

品名	産地	数量(kg)	金額(税込)	平均単価
- - - 合計	- - -	178.00	299,880	1,685
まとうだい	東京	10.00	12,074	1,207
- - - 合計	- - -	10.00	12,074	1,207
むつ	静岡	88.68	111,456	1,257
	東京	553.00	951,298	1,720
	神奈川	190.00	430,500	2,266
- - - 合計	- - -	831.68	1,493,254	1,795
その他ふぐ	山口	10.00	10,290	1,029
- - - 合計	- - -	10.00	10,290	1,029
さんま	静岡	42.00	70,518	1,679
	北海道	1,458.00	189,850	130
	宮城	13,794.00	3,883,162	282
	茨城	217.50	39,576	182
	千葉	450.00	96,600	215
	東京	304.00	185,442	610
	福井	220.00	21,840	99
	愛知	102.00	109,934	1,078
- - - 合計	- - -	16,587.50	4,596,922	277
にぎす	静岡	170.00	265,334	1,561
	愛知	85.00	96,180	1,132
- - - 合計	- - -	255.00	361,514	1,418
しいら	静岡	3.90	4,845	1,242
	宮城	420.00	211,680	504
	神奈川	48.00	34,034	709
- - - 合計	- - -	471.90	250,559	531
たちうお	静岡	95.20	67,779	712
	東京	2,506.00	1,151,310	459
	愛知	48.00	44,100	919
	三重	2,140.00	751,637	351
	兵庫	19.40	18,332	945
	山口	502.20	421,846	840
	徳島	25.00	36,540	1,462
- - - 合計	- - -	5,335.80	2,491,544	467
まなかつお	東京	6.00	7,140	1,190

## 冷凍

品名	産地	数量(kg)	金額(税込)	平均単価
- - - 合計	- - -	6.00	7,140	1,190
その他魚類	静岡	532.00	213,780	402
	宮城	22.50	20,472	910
	東京	5,249.50	4,069,498	775
	愛知	2,552.00	1,692,280	663
	三重	1,655.50	1,683,452	1,017
	鳥取	1,820.00	1,345,300	739
	山口	143.00	120,852	845
	徳島	362.00	422,308	1,167
- - - 合計	- - -	12,336.50	9,567,942	776
雑魚	東京	1,061.00	667,316	629
	愛知	9.00	23,184	2,576
	兵庫	48.40	45,738	945
- - - 合計	- - -	1,118.40	736,238	658
うなぎ	静岡	3,217.33	13,845,856	4,304
	茨城	940.00	1,310,492	1,394
	東京	8,633.31	12,177,585	1,411
	愛知	252.00	417,270	1,656
	大阪	699.00	1,005,898	1,439
- - - 合計	- - -	13,741.64	28,757,101	2,093
あゆ	静岡	20.00	33,600	1,680
	東京	90.00	114,448	1,272
- - - 合計	- - -	110.00	148,048	1,346
わかさぎ	東京	1,345.00	498,002	370
- - - 合計	- - -	1,345.00	498,002	370
ブラックタイガー	静岡	371.00	491,548	1,325
	茨城	86.40	90,720	1,050
	東京	12,733.90	11,538,954	906
	岐阜	565.60	511,770	905
	愛知	6,547.95	6,953,210	1,062
	三重	353.00	475,942	1,348
- - - 合計	- - -	20,657.85	20,062,144	971
その他くるまえび	東京	336.00	796,824	2,372
	愛知	1,038.00	1,693,541	1,632
- - - 合計	- - -	1,374.00	2,490,365	1,812

## 冷凍

品名	産地	数量(kg)	金額(税込)	平均単価
あまえび	千葉	8,144.70	11,048,772	1,357
	東京	3,727.70	3,985,112	1,069
	神奈川	182.00	397,110	2,182
	愛知	96.00	131,040	1,365
	三重	320.00	832,742	2,602
	兵庫	543.00	1,565,864	2,884
	- - - 合計 - - -		13,013.40	17,960,640
こえび	静岡	574.50	2,340,340	4,074
	愛知	90.00	41,580	462
	- - - 合計 - - -		664.50	2,381,920
いせえび	静岡	160.00	504,000	3,150
	東京	162.00	506,310	3,125
	愛知	96.60	391,184	4,050
	三重	265.00	566,370	2,137
- - - 合計 - - -		683.60	1,967,864	2,879
その他えび	静岡	226.80	885,774	3,906
	千葉	12.00	27,720	2,310
	東京	26,573.90	33,513,427	1,261
	神奈川	180.00	355,950	1,978
	岐阜	3,006.30	2,808,716	934
	愛知	23,730.71	40,931,948	1,725
	三重	11,151.60	12,831,632	1,151
	大阪	829.80	1,358,594	1,637
	福岡	15.00	76,544	5,103
- - - 合計 - - -		65,726.11	92,790,305	1,412
たらばがに	静岡	48.00	161,280	3,360
	北海道	611.00	679,778	1,113
	茨城	23.20	68,460	2,951
	東京	568.24	741,468	1,305
	愛知	173.40	581,320	3,352
	鳥取	12.00	61,740	5,145
	福岡	63.20	179,634	2,842
	- - - 合計 - - -		1,499.04	2,473,680
ずわいがに	静岡	2,295.00	7,504,764	3,270
	北海道	534.00	556,968	1,043
	岩手	148.80	366,660	2,464
	宮城	82.00	120,960	1,475
	栃木	77.48	65,083	840
	千葉	25.00	22,837	913
	東京	17,254.72	22,700,447	1,316

## 冷凍

品名	産地	数量(kg)	金額(税込)	平均単価
ずわいがに	神奈川	76.00	95,340	1,245
	福井	84.00	131,670	1,568
	愛知	3,419.50	4,121,107	1,205
	三重	74.00	95,718	1,293
	大阪	1,800.00	2,589,300	1,439
	鳥取	2,203.40	4,806,641	2,181
	鳥根	1,293.00	2,354,466	1,821
	福岡	226.00	255,108	1,129
- - - 合計	- - -	29,593.50	45,787,069	1,547
けがに	北海道	24.00	49,140	2,048
	東京	80.00	159,600	1,995
- - - 合計	- - -	104.00	208,740	2,007
わたりがに	東京	96.00	49,140	512
	愛知	3,532.00	2,049,994	580
- - - 合計	- - -	3,628.00	2,099,134	579
その他かに	東京	60.00	34,020	567
	愛知	100.00	112,874	1,129
- - - 合計	- - -	160.00	146,894	918
こういか	静岡	1,060.00	1,780,056	1,679
	東京	3,505.00	6,222,616	1,775
	三重	780.00	1,198,360	1,536
	大阪	30.00	29,922	997
	徳島	186.00	219,996	1,183
- - - 合計	- - -	5,561.00	9,450,950	1,700
あおりいか	東京	104.00	189,078	1,818
	- - - 合計	- - -	104.00	189,078
やりいか	静岡	1,053.00	759,864	722
	茨城	146.00	109,534	750
	東京	308.00	207,270	673
	三重	50.00	40,424	808
	大阪	995.00	1,199,300	1,205
	福岡	336.00	515,018	1,533
- - - 合計	- - -	2,888.00	2,831,410	980
その他やりいか	東京	36.00	20,790	578
	- - - 合計	- - -	36.00	20,790

## 冷凍

品名	産地	数量(kg)	金額(税込)	平均単価
するめいか	静岡	257.00	158,706	618
	北海道	597.50	207,425	347
	青森	487.00	227,114	466
	宮城	550.00	268,537	488
	茨城	2,973.20	2,273,405	765
	千葉	2,640.00	1,026,156	389
	東京	3,887.50	1,364,148	351
	神奈川	523.10	857,913	1,640
	三重	60.00	39,870	665
- - - 合計	- - -	11,975.30	6,423,274	536
あかいか	青森	1,424.00	870,548	611
	千葉	1,720.00	881,988	513
	東京	55.00	28,348	515
	兵庫	30.00	12,600	420
- - - 合計	- - -	3,229.00	1,793,484	555
その他いか	静岡	86.16	81,004	940
	青森	4,779.60	1,960,263	410
	秋田	130.00	266,166	2,047
	千葉	13,017.50	5,345,960	411
	東京	407.50	306,125	751
	石川	14,640.00	4,514,307	308
	愛知	122.00	153,636	1,259
	三重	725.00	986,072	1,360
	大阪	10.00	11,024	1,102
	徳島	40.00	58,800	1,470
沖縄	786.10	1,070,009	1,361	
- - - 合計	- - -	34,743.86	14,753,366	425
まだこ	静岡	13,996.30	15,357,631	1,097
	青森	11.90	8,121	682
	茨城	289.00	478,694	1,656
	東京	15,287.80	8,299,690	543
	愛知	160.00	282,444	1,765
	三重	516.00	831,168	1,611
	大阪	868.10	654,869	754
	徳島	192.00	233,856	1,218
- - - 合計	- - -	31,321.10	26,146,473	835
いいだこ	静岡	157.00	137,438	875
- - - 合計	- - -	157.00	137,438	875
あわび類	山梨	48.00	191,520	3,990

## 冷凍

品名	産地	数量(kg)	金額(税込)	平均単価
- - - 合計	- - -	48.00	191,520	3,990
ばい	宮 城	38.40	100,484	2,617
	東 京	30.00	45,148	1,505
- - - 合計	- - -	68.40	145,632	2,129
その他いがい	東 京	150.00	96,592	644
- - - 合計	- - -	150.00	96,592	644
ほたてがい	北海道	1,050.00	656,452	625
	青 森	60.00	115,282	1,921
	宮 城	395.05	718,233	1,818
	東 京	19,023.80	17,713,164	931
	愛 知	10,230.00	8,198,490	801
- - - 合計	- - -	30,758.85	27,401,621	891
かき	東 京	30.00	25,200	840
	愛 知	77.40	75,074	970
	三 重	80.00	64,574	807
	広 島	216.00	196,240	909
- - - 合計	- - -	403.40	361,088	895
ばかがい	東 京	130.00	238,344	1,833
- - - 合計	- - -	130.00	238,344	1,833
あさり	東 京	870.00	580,320	667
	愛 知	840.00	554,916	661
- - - 合計	- - -	1,710.00	1,135,236	664
はまぐり	東 京	20.00	17,850	893
- - - 合計	- - -	20.00	17,850	893
その他二枚貝	静 岡	15.00	59,850	3,990
	東 京	236.00	489,928	2,076
- - - 合計	- - -	251.00	549,778	2,190
もずく	愛 知	438.00	197,190	450
	沖 縄	558.00	148,560	266
- - - 合計	- - -	996.00	345,750	347



## 冷凍

品名	産地	数量(kg)	金額(税込)	平均単価
その他食品	静岡	531.00	542,792	1,022
	愛知	130.00	133,344	1,026
- - -	合計 - - -	661.00	676,136	1,023
冷凍	合計	919,396.51	817,156,021	889

## 塩蔵加工

品名	産地	数量(kg)	金額(税込)	平均単価
かずのこ	北海道	352.80	1,580,460	4,480
	青森	2.40	13,860	5,775
	宮城	10.80	35,216	3,261
	東京	17.20	50,652	2,945
	神奈川	162.60	751,588	4,622
	岐阜	0.20	2,488	12,440
	愛知	114.00	118,750	1,042
- - - 合計	- - -	660.00	2,553,014	3,868
すじこ	静岡	12.00	33,390	2,783
	北海道	799.00	2,537,686	3,176
	青森	82.80	101,304	1,223
	宮城	595.10	1,786,466	3,002
	秋田	39.00	93,240	2,391
	東京	81.00	345,028	4,260
	愛知	45.00	137,970	3,066
- - - 合計	- - -	1,653.90	5,035,084	3,044
いくら	北海道	1,163.00	6,239,572	5,365
	青森	5.20	68,460	13,165
	岩手	55.80	258,552	4,634
	宮城	155.20	224,658	1,448
	千葉	144.00	92,137	640
	東京	928.40	10,482,722	11,291
	大阪	491.20	844,830	1,720
	福岡	984.00	989,767	1,006
- - - 合計	- - -	3,926.80	19,200,698	4,890
たらこ	静岡	10.80	22,680	2,100
	北海道	743.00	1,906,378	2,566
	千葉	485.00	720,897	1,486
	東京	111.20	197,451	1,776
	愛知	60.80	161,280	2,653
	福岡	599.10	1,757,794	2,934
- - - 合計	- - -	2,009.90	4,766,480	2,372
その他魚卵	北海道	18.00	47,250	2,625
	東京	614.88	264,640	430
	神奈川	17.60	134,148	7,622
- - - 合計	- - -	650.48	446,038	686
白子	北海道	865.40	267,659	309
	岩手	75.00	15,750	210
	宮城	1,568.00	808,941	516

## 塩蔵加工

品名	産地	数量(kg)	金額(税込)	平均単価
- - - 合計	- - -	2,508.40	1,092,350	435
塩さけ	静岡	22,863.00	15,193,332	665
	北海道	10,197.50	6,580,084	645
	宮城	5,450.00	4,354,412	799
	茨城	360.00	300,888	836
	千葉	28,872.00	19,462,422	674
	東京	21,118.50	13,668,977	647
	愛知	6,616.00	4,429,740	670
	三重	968.00	651,588	673
- - - 合計	- - -	96,445.00	64,641,443	670
塩ます	北海道	875.30	580,626	663
	千葉	272.00	198,240	729
	東京	120.00	94,500	788
- - - 合計	- - -	1,267.30	873,366	689
塩さば	静岡	19.34	18,144	938
	青森	54.50	232,568	4,267
	千葉	5,770.00	5,892,759	1,021
	東京	395.00	610,802	1,546
	愛知	180.00	139,856	777
	山口	259.84	264,390	1,018
- - - 合計	- - -	6,678.68	7,158,519	1,072
塩さんま	静岡	3,732.80	661,588	177
	北海道	15,273.70	6,494,487	425
- - - 合計	- - -	19,006.50	7,156,075	377
塩辛	静岡	2,490.14	3,033,873	1,218
	北海道	273.60	268,988	983
	青森	1,615.00	524,180	325
	宮城	3,744.00	3,850,210	1,028
	東京	171.60	131,228	765
	神奈川	231.92	595,324	2,567
	大分	54.40	51,660	950
	- - - 合計	- - -	8,580.66	8,455,463
開干	静岡	74,450.32	39,110,530	525
	北海道	429.90	476,804	1,109
	青森	139.90	77,017	551
	宮城	36.00	22,680	630
	山形	18.00	6,300	350
	福島	422.40	577,676	1,368
	茨城	11,484.20	7,614,151	663

## 塩蔵加工

品名	産地	数量(kg)	金額(税込)	平均単価
開干	千葉	2,569.70	1,793,677	698
	東京	1,037.40	521,070	502
	神奈川	69.60	173,040	2,486
	愛知	5.53	829	150
	島根	2.80	8,400	3,000
	山口	1,289.60	1,458,240	1,131
	香川	6.00	1,260	210
	大分	190.08	225,288	1,185
	- - - 合計 - - -		92,151.43	52,066,962
燻製	東京	274.00	598,078	2,183
	石川	25.60	40,992	1,601
	愛知	1,129.00	1,865,738	1,653
	大阪	968.00	571,494	590
- - - 合計 - - -		2,396.60	3,076,302	1,284
塩干	静岡	25,896.00	34,472,872	1,331
	北海道	572.80	626,724	1,094
	青森	115.20	103,698	900
	岩手	1,982.00	958,947	484
	宮城	5,622.40	5,074,431	903
	茨城	88.00	108,252	1,230
	千葉	545.20	580,918	1,066
	東京	4,294.60	2,767,163	644
	富山	90.00	119,698	1,330
	石川	265.60	145,252	547
	愛知	5,289.80	3,304,576	625
	三重	778.40	705,376	906
	滋賀	24.00	22,676	945
	兵庫	316.80	330,876	1,044
	島根	160.00	113,398	709
	広島	27.00	58,378	2,162
	山口	111.20	181,482	1,632
	徳島	322.00	304,552	946
	香川	200.00	227,320	1,137
	愛媛	175.20	194,964	1,113
福岡	444.60	474,937	1,068	
- - - 合計 - - -		47,320.80	50,876,490	1,075
素干	静岡	161.76	647,557	4,003
	北海道	304.00	423,358	1,393
	茨城	1,268.80	839,052	661
	千葉	32.00	89,040	2,783
	東京	2,808.00	1,482,088	528
	新潟	19.80	30,318	1,531
	福井	14.00	19,108	1,365
	愛知	808.00	378,245	468
	大阪	536.20	993,510	1,853
	山口	499.20	387,828	777

## 塩蔵加工

品名	産地	数量(kg)	金額(税込)	平均単価
素干	福 岡	243.00	224,280	923
	大 分	610.00	736,863	1,208
	鹿児島	17.76	12,432	700
	- - - 合 計 - - -	7,322.52	6,263,679	855
丸干	静 岡	8.00	7,140	893
	北海道	108.00	22,680	210
	青 森	137.52	249,018	1,811
	岩 手	276.00	248,524	900
	千 葉	6,990.20	3,094,450	443
	東 京	78.96	271,340	3,436
	愛 知	257.60	209,441	813
	三 重	64.00	24,369	381
	大 阪	115.20	119,952	1,041
	島 根	24.00	30,240	1,260
	山 口	4.00	7,560	1,890
	大 分	207.60	239,586	1,154
	- - - 合 計 - - -	8,271.08	4,524,300	547
煮干	静 岡	40,358.20	61,797,062	1,531
	青 森	1,376.40	3,309,524	2,404
	千 葉	1,024.00	924,298	903
	東 京	4,934.80	5,631,735	1,141
	愛 知	769.10	1,291,394	1,679
	三 重	1,492.34	1,461,674	979
	大 阪	526.00	779,098	1,481
	兵 庫	935.00	1,038,344	1,111
	広 島	112.00	172,200	1,538
	香 川	618.00	771,476	1,248
	愛 媛	33.00	211,680	6,415
	福 岡	1,153.20	1,607,590	1,394
	佐 賀	2.00	15,224	7,612
	- - - 合 計 - - -	53,334.04	79,011,299	1,481
揚物	静 岡	8,696.90	3,851,774	443
	岩 手	1,984.00	868,665	438
	宮 城	6,806.60	5,117,094	752
	福 島	118.00	88,283	748
	茨 城	280.00	87,674	313
	東 京	80.00	34,874	436
	神奈川	79.80	105,566	1,323
	新 潟	3,623.00	2,169,773	599
	石 川	1,322.00	577,074	437
	岐 阜	9.60	2,972	310
	愛 知	10,951.80	20,125,273	1,838
	三 重	2,432.20	807,940	332
	京 都	5,748.20	3,776,468	657
	兵 庫	906.00	443,380	489
	岡 山	981.40	602,713	614

## 塩蔵加工

品名	産地	数量(kg)	金額(税込)	平均単価
揚物	愛媛	109.28	127,574	1,167
	長崎	184.00	223,768	1,216
	- - - 合計 - - -	44,312.78	39,010,865	880
はんぺん	静岡	11,401.40	5,209,493	457
	東京	190.00	132,404	697
	新潟	996.00	482,126	484
	愛知	416.90	285,257	684
	兵庫	12.00	5,352	446
- - - 合計 - - -	13,016.30	6,114,632	470	
練製品	静岡	12,701.12	17,433,440	1,373
	北海道	60.00	94,500	1,575
	岩手	8.00	3,776	472
	宮城	3,897.95	2,704,304	694
	秋田	80.60	162,932	2,021
	福島	102.00	42,840	420
	千葉	2.40	3,338	1,391
	東京	1,555.00	1,807,746	1,163
	神奈川	763.00	882,714	1,157
	新潟	8,611.00	3,695,046	429
	石川	1,264.00	1,176,873	931
	岐阜	18.00	5,856	325
	愛知	17,316.40	11,187,625	646
	三重	1,997.60	1,151,330	576
	京都	30.00	46,298	1,543
	大阪	448.00	653,510	1,459
	兵庫	5,440.00	1,932,566	355
	島根	328.00	202,220	617
	岡山	75.00	91,286	1,217
広島	422.00	537,651	1,274	
- - - 合計 - - -	55,120.07	43,815,851	795	
湯煮品	静岡	8,115.20	10,362,197	1,277
	青森	94.00	82,634	879
	岩手	524.00	428,346	817
	宮城	60.00	94,500	1,575
	福島	267.36	168,378	630
	茨城	45.60	208,276	4,567
	千葉	72.00	74,340	1,033
	東京	337.20	358,920	1,064
	富山	6.00	7,980	1,330
	福井	47.00	61,320	1,305
	愛知	1,764.00	1,932,154	1,095
	三重	19.00	169,568	8,925
	兵庫	704.80	701,736	996
	岡山	19.20	10,500	547
	鹿児島	9.60	15,540	1,619

## 塩蔵加工

品名	産地	数量(kg)	金額(税込)	平均単価
- - - 合計	- - -	12,084.96	14,676,389	1,214
粕漬け	静 岡	1,645.74	3,021,821	1,836
	宮 城	191.84	198,932	1,037
	東 京	89.00	132,928	1,494
	大 阪	35.00	28,224	806
- - - 合計	- - -	1,961.58	3,381,905	1,724
糀漬け	静 岡	8,975.76	7,976,590	889
	宮 城	699.60	580,283	829
- - - 合計	- - -	9,675.36	8,556,873	884
味付品	静 岡	78.00	122,850	1,575
	北海道	18.72	9,828	525
	青 森	5,245.00	2,293,723	437
	岩 手	576.00	83,160	144
	宮 城	3,236.90	2,411,214	745
	福 島	14.40	6,048	420
	茨 城	67.88	143,904	2,120
	東 京	21.00	32,284	1,537
	新 潟	66.60	69,928	1,050
	三 重	38.40	13,440	350
	大 阪	34.00	28,560	840
	山 口	1,891.50	198,238	105
	福 岡	20.25	11,024	544
	熊 本	302.40	105,840	350
- - - 合計	- - -	11,611.05	5,530,041	476
調味漬品	静 岡	11,064.54	9,073,771	820
	北海道	30.80	32,800	1,065
	青 森	4,682.60	1,028,789	220
	宮 城	222.36	147,053	661
	東 京	679.80	631,308	929
	神奈川	18.00	33,070	1,837
	新 潟	137.70	172,557	1,253
	福 井	30.00	176,400	5,880
	京 都	67.00	146,576	2,188
	大 阪	5.40	3,780	700
	兵 庫	60.00	93,660	1,561
	山 口	28.80	19,908	691
	福 岡	2.40	2,100	875
	- - - 合計	- - -	17,029.40	11,561,772
鰻加工品	静 岡	4,008.54	17,530,521	4,373
	東 京	799.00	1,210,080	1,514
	愛 知	400.00	609,000	1,523

## 塩蔵加工

品名	産地	数量(kg)	金額(税込)	平均単価
鰻加工品	大 阪	2,527.00	3,382,878	1,339
- - - 合 計 - - -	- - -	7,734.54	22,732,479	2,939
乾 節	千 葉	37.50	45,360	1,210
	愛 知	524.80	479,240	913
- - - 合 計 - - -	- - -	562.30	524,600	933
みりん干し	静 岡	919.84	614,983	669
	宮 城	2,248.65	999,581	445
	茨 城	90.00	32,130	357
	千 葉	3,281.34	2,134,476	650
	東 京	16.00	28,560	1,785
	石 川	6.00	11,340	1,890
	岐 阜	40.00	7,874	197
	愛 知	134.40	162,288	1,208
	三 重	106.40	87,360	821
	大 阪	79.20	90,090	1,138
	山 口	762.36	937,876	1,230
	福 岡	51.20	95,340	1,862
- - - 合 計 - - -	- - -	7,735.39	5,201,898	672
サラダ	静 岡	781.00	1,154,871	1,479
	千 葉	84.00	58,061	691
	東 京	222.04	278,300	1,253
	神奈川	61.20	113,956	1,862
	新 潟	8.64	9,072	1,050
	石 川	5.00	11,130	2,226
	岐 阜	4.00	3,024	756
	大 阪	8.00	10,080	1,260
	兵 庫	450.00	199,386	443
- - - 合 計 - - -	- - -	1,623.88	1,837,880	1,132
珍味	静 岡	754.00	866,592	1,149
	北海道	194.20	465,851	2,399
	青 森	445.20	835,118	1,876
	宮 城	637.60	795,859	1,248
	福 島	106.00	908,937	8,575
	茨 城	970.00	1,186,385	1,223
	埼 玉	378.80	701,060	1,851
	東 京	1,733.60	2,179,824	1,257
	神奈川	100.66	193,475	1,922
	新 潟	575.82	607,033	1,054
	石 川	163.60	192,926	1,179
	山 梨	18.00	165,372	9,187
	長 野	88.80	224,910	2,533
	愛 知	1,276.20	2,649,054	2,076
	三 重	312.80	349,650	1,118



## 塩蔵加工

品名	産地	数量(kg)	金額(税込)	平均単価
珍味	大 阪	1,829.80	1,202,298	657
	兵 庫	457.60	474,265	1,036
	島 根	223.40	762,548	3,413
	広 島	2,598.60	1,213,746	467
	山 口	425.60	153,026	360
	熊 本	98.00	80,317	820
	- - - 合 計 - - -		13,388.28	16,208,246
調味加工品	静 岡	777.03	1,033,722	1,330
	北海道	355.20	730,463	2,056
	青 森	37.20	17,240	463
	宮 城	1,626.74	1,467,230	902
	山 形	4.00	3,937	984
	茨 城	20.00	18,374	919
	栃 木	30.00	20,474	682
	千 葉	24.00	30,240	1,260
	東 京	4,135.00	4,851,357	1,173
	神奈川	436.88	679,584	1,556
	新 潟	956.10	1,671,680	1,748
	石 川	12.80	20,496	1,601
	福 井	30.00	29,922	997
	岐 阜	10.00	18,900	1,890
	愛 知	7,056.70	7,488,899	1,061
	三 重	16,837.96	1,356,954	81
	大 阪	1,025.86	1,637,736	1,596
	兵 庫	883.60	840,230	951
	奈 良	10.00	8,400	840
	岡 山	25.60	14,174	554
	広 島	213,940.00	1,597,510	7
	山 口	466.24	189,252	406
	愛 媛	48.00	55,440	1,155
福 岡	6.00	6,300	1,050	
熊 本	831.00	301,050	362	
大 分	84.00	77,168	919	
- - - 合 計 - - -		249,669.91	24,166,732	97
その他加工品	静 岡	4,293.29	2,493,173	581
	青 森	1,623.80	2,196,821	1,353
	岩 手	105.60	203,112	1,923
	宮 城	4,543.80	3,147,153	693
	福 島	177.00	111,510	630
	茨 城	24.80	44,730	1,804
	埼 玉	36.80	41,830	1,137
	千 葉	36.00	37,800	1,050
	東 京	838.50	805,008	960
	新 潟	16.20	17,002	1,050
	石 川	36.00	39,688	1,102
	岐 阜	435.60	173,502	398
	愛 知	525.60	415,439	790
	三 重	2,264.00	1,608,002	710

## 塩蔵加工

品名	産地	数量(kg)	金額(税込)	平均単価
その他加工品	滋賀	40.00	52,036	1,301
	大阪	117.48	218,946	1,864
	兵庫	135.00	203,700	1,509
	島根	727.20	577,078	794
	岡山	13.44	39,312	2,925
	広島	64.00	80,850	1,263
	山口	16.00	16,800	1,050
	愛媛	33.60	81,396	2,423
	福岡	128.80	139,482	1,083
- - - 合計	- - -	16,232.51	12,744,370	785
魚卵加工品	北海道	6.00	13,230	2,205
	宮城	172.08	144,572	840
	千葉	277.80	589,837	2,123
	東京	458.20	1,009,466	2,203
	愛知	65.60	362,668	5,528
	大阪	1,940.80	2,308,004	1,189
	山口	90.00	321,090	3,568
	福岡	3,103.00	6,877,471	2,216
- - - 合計	- - -	6,113.48	11,626,338	1,902
鳥卵加工	静岡	2,758.97	2,168,158	786
	埼玉	156.00	239,820	1,537
	千葉	19.60	74,198	3,786
	神奈川	645.00	441,720	685
	新潟	5,227.00	3,970,527	760
	愛知	233.00	161,154	692
	京都	332.00	244,020	735
	- - - 合計	- - -	9,371.57	7,299,597
ワライ	静岡	174.00	79,380	456
	宮城	105.00	132,510	1,262
	東京	877.00	454,198	518
	愛知	262.00	107,286	409
	香川	90.00	45,146	502
- - - 合計	- - -	1,508.00	818,520	543
キヨウサ'	静岡	7,459.50	6,969,694	934
	群馬	210.00	123,935	590
	埼玉	286.02	47,193	165
	千葉	740.60	311,972	421
	東京	549.60	172,502	314
	神奈川	1,517.20	524,678	346
	福井	1,742.80	689,180	395
	三重	298.60	209,436	701
	大阪	185.20	105,640	570

## 塩蔵加工

品名	産地	数量(kg)	金額(税込)	平均単価
- - -	合計 - - -	12,989.52	9,154,230	705
惣菜	静岡	14,357.10	8,378,019	584
	北海道	9.00	17,010	1,890
	宮城	1,141.20	576,164	505
	山形	238.20	220,018	924
	茨城	4,158.40	1,305,767	314
	栃木	28.00	38,220	1,365
	群馬	260.00	156,114	600
	埼玉	700.00	360,150	515
	千葉	912.20	580,596	636
	東京	1,884.10	872,633	463
	神奈川	11,296.50	3,820,047	338
	新潟	3,303.00	2,252,049	682
	石川	12.28	37,705	3,070
	福井	5,828.80	2,698,336	463
	岐阜	3,797.90	2,336,360	615
	愛知	2,687.30	1,774,765	660
	三重	382.60	248,739	650
	京都	6,348.50	3,866,106	609
	大阪	1,935.08	1,170,822	605
	兵庫	2,234.40	1,272,888	570
	奈良	93.00	98,930	1,064
	和歌山	21.00	10,568	503
	鳥取	2,260.00	1,307,208	578
	島根	261.00	216,044	828
	岡山	76.00	89,379	1,176
	広島	579.20	366,018	632
	山口	291.20	256,146	880
香川	187.00	44,856	240	
愛媛	10.00	15,750	1,575	
福岡	211.20	71,870	340	
熊本	227.00	145,740	642	
- - -	合計 - - -	65,731.16	34,605,017	526
デザート	静岡	758.20	692,860	914
	岩手	60.00	35,750	596
	福島	54.00	53,864	997
	茨城	568.00	237,870	419
	栃木	232.00	237,753	1,025
	群馬	102.00	63,806	626
	埼玉	19.20	19,152	998
	千葉	488.60	173,600	355
	福井	51.60	17,682	343
	岐阜	1,115.40	983,168	881
	愛知	5,011.40	2,319,386	463
	三重	2,682.40	781,492	291
	滋賀	212.00	133,768	631
	大阪	4,170.00	1,705,462	409
奈良	66.00	22,548	342	

## 塩蔵加工

品名	産地	数量(kg)	金額(税込)	平均単価
デザート	広島	244.80	92,759	379
	山口	1.00	2,624	2,624
	- - - 合計 - - -	15,836.60	7,573,544	478
その他食品	静岡	11,313.60	7,746,085	685
	北海道	3,898.40	3,133,457	804
	青森	366.60	194,816	531
	岩手	253.68	113,608	448
	宮城	3,693.80	2,008,463	544
	山形	4.00	13,440	3,360
	茨城	21.00	31,500	1,500
	群馬	242.00	331,968	1,372
	千葉	68.20	322,947	4,735
	東京	15,733.40	10,329,096	657
	神奈川	876.28	1,427,106	1,629
	新潟	3,295.94	2,118,455	643
	石川	187.80	131,080	698
	福井	5,462.50	2,259,977	414
	長野	103.80	151,512	1,460
	岐阜	1,459.40	1,542,257	1,057
	愛知	12,040.62	8,961,794	744
	三重	932.20	252,104	270
	大阪	2,772.45	1,192,401	430
	兵庫	729.60	201,750	277
	奈良	1,317.20	888,969	675
	和歌山	1,781.20	511,826	287
	鳥取	205.00	182,340	889
	島根	2,041.60	2,067,566	1,013
	岡山	379.20	358,344	945
	広島	14.40	9,072	630
	山口	456.00	221,760	486
	香川	4,506.00	2,510,938	557
	福岡	42.20	45,906	1,088
	佐賀	22.30	53,854	2,415
	長崎	435.00	563,629	1,296
熊本	28.00	35,962	1,284	
- - - 合計 - - -		74,683.37	49,913,982	668
塩蔵加工	合計	1,002,176.10	654,253,323	653

## 塩蔵加工

品名	産地	数量(kg)	金額(税込)	平均単価
総合計		3,479,345.46	2,323,840,896	668