

市場月報

平成
21 10

○ 水産物部

- 1 種別取扱高 本月の概要
- 2 種別日別取扱高
- 3 委託・買付別種別取扱高
- 4 県内・県外別種別取扱高
- 5 都道府県別種別取扱高
- 6 品目別取扱数量順位表
- 7 品目別取扱金額順位表
- 8~ 品目産地別取扱高

浜松市中央卸売市場

1 種別取扱高

数量 = kg
金額 = 円(税込)

種別	本月取扱高					一日平均取扱高	
	数量		金額		平均単価	数量	金額
生鮮魚	1,548,826.02	44.5 %	984,264,578	38.4 %	635	64,534.41	41,011,024
冷凍魚	888,389.46	25.5 %	843,090,918	32.9 %	949	37,016.22	35,128,788
塩加品	1,037,076.22	30.0 %	730,452,148	28.7 %	704	43,211.50	30,435,506
合計	3,474,291.70	100 %	2,557,807,644	100 %	736	144,762.15	106,575,318

種別	前月取扱高及び対比			
	数量		金額	
生鮮魚	1,557,772.85	99.4 %	852,431,552	115.5 %
冷凍魚	919,396.51	96.6 %	817,156,021	103.2 %
塩加品	1,002,176.10	103.5 %	654,253,323	111.6 %
合計	3,479,345.46	99.9 %	2,323,840,896	110.1 %

種別	前年同期取扱高及び対比			
	数量		金額	
生鮮魚	1,695,950.11	91.3 %	1,069,369,201	92.0 %
冷凍魚	969,010.15	91.7 %	964,988,919	87.4 %
塩加品	1,101,558.06	94.1 %	766,764,271	95.3 %
合計	3,766,518.32	92.2 %	2,801,122,391	91.3 %

本月の概要

- | | | | | | |
|---------|--------|---------------|---------|---------------|--------------|
| 1 開市日数 | 24 日 | 4 最高売上日 | 10月10日 | 162,988,846 円 | |
| 2 最高入荷日 | 10月10日 | 190,004.77 kg | 5 最低売上日 | 10月21日 | 70,493,502 円 |
| 3 最低入荷日 | 10月21日 | 91,964.67 kg | | | |

編集方法

この市場月報は、浜松市中央卸売市場において、当該月中に取引された生鮮食料品(青果部・水産物部)に関し、卸売業者が浜松市中央卸売市場業務条例等の定めるところにより提出した各種報告書に基づいて作成しました。

- | | |
|--------|--------------------------------------|
| 単位 | kg・円(税込)にて表示してあります。 |
| 平均単価 | 有効桁において、単純平均値を用いています。 |
| 産地 | 原則として、当該出荷者の属する都道府県別(属人主義)による産地表示です。 |
| 端数処理 | 単位未満の数値を処理してあるため、合計と一致しない場合があります。 |
| お問い合わせ | 浜松市中央卸売市場 053-427-7406 |

2 種別日別取扱高

数量 = kg
金額 = 円(税込)

		生鮮魚		冷凍魚		塩加品	
日	曜日	数量	金額	数量	金額	数量	金額
10月1日	木	62,563.63	37,534,788	58,904.17	55,320,554	46,352.92	36,251,412
10月2日	金	60,857.52	37,550,705	34,939.86	36,698,230	36,741.73	22,393,703
10月3日	土	72,490.91	42,578,752	33,993.34	36,876,107	44,174.34	26,802,165
10月4日	日						
10月5日	月	63,960.83	36,463,657	26,421.23	24,235,554	35,971.40	26,327,346
10月6日	火	81,208.73	43,470,845	39,643.61	37,083,274	53,495.18	28,841,834
10月7日	水						
10月8日	木	64,631.34	42,114,951	33,990.45	28,866,974	39,745.20	26,649,789
10月9日	金	73,147.00	50,628,675	43,016.40	43,587,705	65,747.91	43,135,445
10月10日	土	84,549.16	73,673,054	49,228.91	49,115,089	56,226.70	40,200,703
10月11日	日						
10月12日	月						
10月13日	火	82,754.46	51,518,000	38,532.93	32,846,807	53,269.46	32,756,173
10月14日	水	54,080.88	31,498,177	36,778.29	31,443,564	29,742.26	27,367,692
10月15日	木	57,453.21	35,403,274	34,595.66	31,233,152	32,530.43	23,797,968
10月16日	金	53,931.94	34,757,191	33,741.91	33,071,508	46,062.69	38,848,716
10月17日	土	83,397.04	51,739,320	43,315.71	41,574,647	56,193.59	38,283,190
10月18日	日						
10月19日	月	61,540.49	36,206,382	34,622.83	27,809,686	37,867.61	32,554,086
10月20日	火	46,203.56	30,656,286	32,573.17	29,214,904	40,624.26	23,254,307
10月21日	水	33,657.11	18,988,540	28,245.49	23,364,541	30,062.07	28,140,421
10月22日	木	51,800.32	37,759,178	34,406.70	33,136,757	41,943.01	44,947,020
10月23日	金	66,073.92	41,268,059	36,402.18	34,339,635	31,441.00	24,305,485
10月24日	土	85,880.77	52,727,463	43,257.08	43,346,292	49,815.77	30,452,738
10月25日	日						
10月26日	月	51,080.35	27,825,600	30,122.21	24,958,201	41,359.04	26,949,371
10月27日	火	48,796.05	32,312,934	37,015.69	35,993,527	43,516.31	25,096,863
10月28日	水						
10月29日	木	67,936.45	42,487,110	40,889.25	39,599,608	43,069.26	27,989,640
10月30日	金	66,178.30	43,993,647	29,791.68	31,074,913	38,622.21	25,209,706
10月31日	土	74,652.05	51,107,990	33,960.71	38,299,689	42,501.87	29,896,375

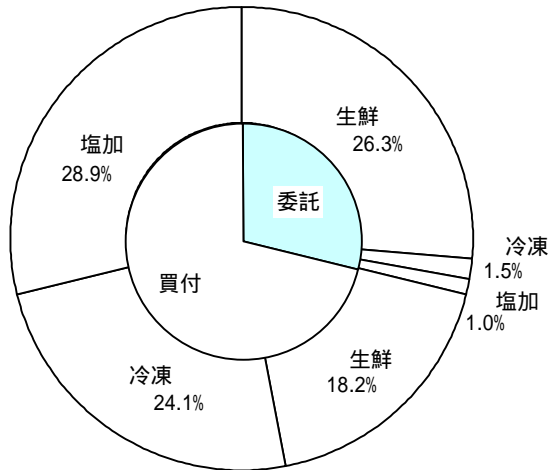
3 委託・買付別種別取扱高

数量 = kg
金額 = 円(税込)

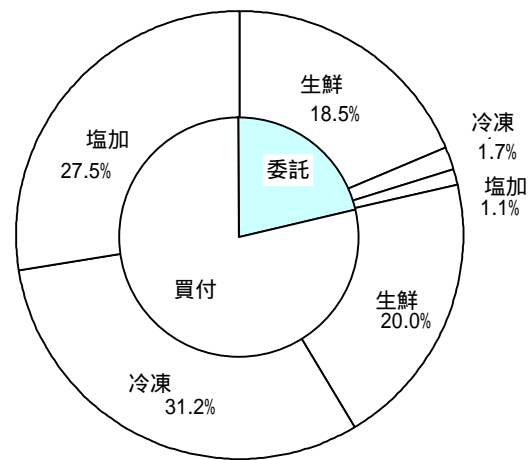
種別	項目	委託	%	買付	%	合計	%
生鮮魚	数量	915,443.95	59.1	633,382.07	40.9	1,548,826.02	100
	金額	473,274,702	48.0	510,989,876	52.0	984,264,578	100
冷凍魚	数量	52,000.40	5.8	836,389.06	94.2	888,389.46	100
	金額	44,210,700	5.2	798,880,218	94.8	843,090,918	100
塩加品	数量	33,412.27	3.2	1,003,663.95	96.8	1,037,076.22	100
	金額	28,197,751	3.8	702,254,397	96.2	730,452,148	100
合計	数量	1,000,856.62	28.8	2,473,435.08	71.2	3,474,291.70	100
	金額	545,683,153	21.3	2,012,124,491	78.7	2,557,807,644	100

委託・買付取扱高比率グラフ

数量



金額



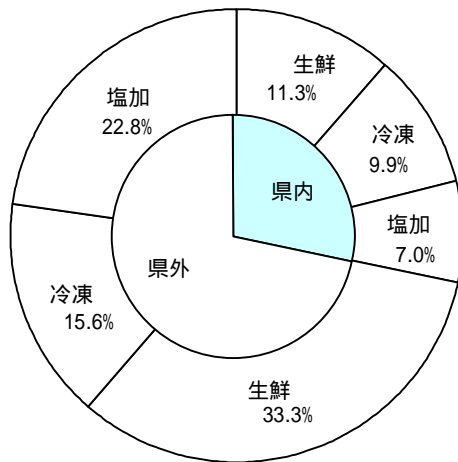
4 県内・県外別種別取扱高

数量 = kg
金額 = 円(税込)

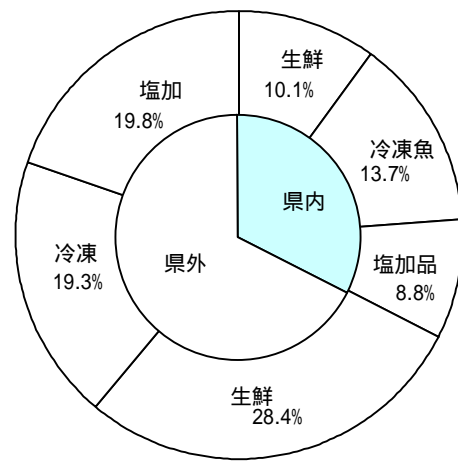
種別	項目	県内	%	県外	%	合計	%
生鮮魚	数量	391,614.74	25.2	1,157,211.28	74.8	1,548,826.02	100
	金額	258,984,535	26.3	725,280,043	73.7	984,264,578	100
冷凍魚	数量	344,724.82	38.8	543,664.64	61.2	888,389.46	100
	金額	350,553,830	41.5	492,537,088	58.5	843,090,918	100
塩加品	数量	243,574.80	23.4	793,501.42	76.6	1,037,076.22	100
	金額	224,775,896	30.7	505,676,252	69.3	730,452,148	100
合計	数量	979,914.36	28.2	2,494,377.34	71.8	3,474,291.70	100
	金額	834,314,261	32.6	1,723,493,383	67.4	2,557,807,644	100

県内・県外取扱高比率グラフ

数量



金額



5 都道府県別種別取扱高

数量 = kg
金額 = 円(税込)

県名	生 鮮 魚		冷 凍 魚		塩 加 品		合 計	
	数量	金額	数量	金額	数量	金額	数量	金額
静 岡	391,614.74	258,984,535	344,724.82	350,553,830	243,574.80	224,775,896	979,914.36	834,314,261
北海道	44,376.62	39,724,157	39,144.44	11,018,784	72,046.32	65,102,444	155,567.38	115,845,385
青 森	67,261.34	38,951,070	6,897.70	3,011,992	14,924.92	11,555,576	89,083.96	53,518,638
岩 手	4,852.80	4,484,807	704.00	1,255,170	9,721.08	6,227,392	15,277.88	11,967,369
宮 城	249,444.21	133,498,747	18,999.01	11,708,878	66,098.01	49,310,054	334,541.23	194,517,679
秋 田	936.60	781,783	110.00	225,218	166.20	403,782	1,212.80	1,410,783
山 形	3,446.50	2,313,261	17.50	14,700	347.20	422,822	3,811.20	2,750,783
福 島	34,038.98	11,760,996	12,841.40	19,075,700	1,784.70	2,590,443	48,665.08	33,427,139
茨 城	13,940.30	6,150,327	4,959.70	4,422,089	20,530.36	12,633,226	39,430.36	23,205,642
栃 木	93.60	819,000	180.00	51,974	327.60	336,579	601.20	1,207,553
群 馬	200.00	496,937	66.00	140,632	760.00	703,200	1,026.00	1,340,769
埼 玉	107.56	227,992	110.00	77,070	3,823.28	2,056,983	4,040.84	2,362,045
千 葉	131,714.94	83,847,292	19,186.00	11,415,810	62,433.85	44,735,633	213,334.79	139,998,735
東 京	95,006.33	80,264,016	224,034.35	206,232,985	62,192.95	81,627,279	381,233.63	368,124,280
神奈川	47,846.16	29,659,839	29,741.59	37,405,606	18,882.70	11,951,623	96,470.45	79,017,068
新 潟	500.00	73,500			25,695.92	17,856,315	26,195.92	17,929,815
富 山	817.08	609,158			109.00	175,924	926.08	785,082
石 川	5,839.70	3,974,714	15,890.70	4,810,582	4,698.50	3,430,439	26,428.90	12,215,735
福 井	14,332.10	7,276,625	494.00	472,492	17,401.00	6,286,718	32,227.10	14,035,835
山 梨	40.00	214,777	16.00	63,840	12.00	110,248	68.00	388,865
長 野	31.83	62,860			145.00	273,577	176.83	336,437
岐 阜	5,237.30	2,544,445	3,946.50	4,554,056	7,231.10	5,242,613	16,414.90	12,341,114
愛 知	62,333.89	35,714,753	83,277.37	97,915,156	94,391.27	95,868,084	240,002.53	229,497,993
三 重	72,235.44	45,849,351	40,991.18	36,993,125	29,401.17	10,728,708	142,627.79	93,571,184
滋 賀	968.06	815,053			132.80	134,211	1,100.86	949,264
京 都	13,444.59	4,216,444	299.60	157,761	11,786.20	7,520,982	25,530.39	11,895,187
大 阪	5,170.64	7,365,449	21,794.20	20,883,748	16,486.77	15,518,850	43,451.61	43,768,047
兵 庫	9,230.22	7,059,418	1,225.60	2,388,549	13,966.64	10,319,215	24,422.46	19,767,182
奈 良					644.70	318,045	644.70	318,045
和歌山	26,679.50	9,329,745	404.00	342,814	2,884.60	811,424	29,968.10	10,483,983
鳥 取	28,174.10	9,564,555	4,651.90	6,465,941	2,408.00	1,559,142	35,234.00	17,589,638
島 根	23,378.30	12,782,295	1,877.20	3,160,226	7,555.10	5,709,406	32,810.60	21,651,927
岡 山	1,344.00	1,906,367			1,186.76	952,239	2,530.76	2,858,606
広 島	5,634.90	6,685,097	601.00	540,848	192,011.80	3,985,147	198,247.70	11,211,092
山 口	34,688.39	26,369,172	362.50	282,868	8,048.00	4,989,494	43,098.89	31,641,534
徳 島	1,697.00	1,531,727	911.00	1,172,782	152.00	164,010	2,760.00	2,868,519
香 川	160.50	267,652	30.00	11,654	7,187.00	6,343,312	7,377.50	6,622,618
愛 媛	59,941.00	44,626,224	790.90	290,655	651.21	1,338,987	61,383.11	46,255,866
高 知	5,071.40	2,401,500					5,071.40	2,401,500
福 岡	19,117.90	11,255,246	5,989.00	2,889,210	6,878.30	12,123,042	31,985.20	26,267,498
佐 賀	1,355.60	1,879,474			4,157.90	803,417	5,513.50	2,682,891
長 崎	9,366.00	8,585,900	1,413.30	1,295,478	1,036.40	1,264,414	11,815.70	11,145,792
熊 本	4,361.20	4,132,883			1,680.91	639,985	6,042.11	4,772,868
大 分	534.00	516,433			1,517.76	1,544,664	2,051.76	2,061,097
宮 崎	2,131.50	1,332,306					2,131.50	1,332,306
鹿 児 島	34,632.30	18,967,238			4.44	6,604	34,636.74	18,973,842
沖 縄	15,496.90	14,389,458	1,707.00	1,788,695			17,203.90	16,178,153
合計	1,548,826.02	984,264,578	888,389.46	843,090,918	1,037,076.22	730,452,148	3,474,291.70	2,557,807,644

6 品目別取扱数量順位表

数量 = kg

生 鮮 魚				冷 凍 魚			
順位	品 目	数 量	%	順位	品 目	数 量	%
1	さんま	245,009.82	15.8	1	めばち	261,976.80	29.4
2	かつお	167,351.70	10.8	2	その他えび	71,502.60	8.0
3	さば	144,496.67	9.3	3	さば	37,004.47	4.1
4	ぶり	72,778.19	4.6	4	ずわいがに	36,976.20	4.1
5	するめいか	68,810.40	4.4	5	その他いか	33,692.98	3.7
6	めばち	66,422.70	4.2	6	ぎんざけ	32,000.94	3.6
7	あさり	64,645.91	4.1	7	まだこ	31,562.30	3.5
8	あじ	52,128.36	3.3	8	その他まぐろ	29,063.60	3.2
9	その他さけ	48,279.57	3.1	9	ほっけ	29,052.68	3.2
10	まだい	45,295.30	2.9	10	ほたてがい	28,483.60	3.2
11	うなぎ	36,539.75	2.3	11	ブラックタイガー	24,638.09	2.7
12	かき	27,984.02	1.8	12	いんどまぐろ	23,922.10	2.6
13	いなだ	24,783.70	1.6	13	かつお	19,106.20	2.1
14	かんぱち	23,838.24	1.5	14	ぎんだら	18,221.32	2.0
15	はまち	23,093.20	1.4	15	びんなが	16,847.80	1.8
16	その他かれい	21,603.38	1.3	16	するめいか	14,688.30	1.6
17	しろさけ	21,105.80	1.3	17	その他かれい	13,622.47	1.5
18	さわら	20,554.70	1.3	18	その他魚類	12,535.50	1.4
19	かたくちいわし	18,671.00	1.2	19	さんま	11,279.45	1.2
20	雑魚	18,485.30	1.1	20	うなぎ	11,247.56	1.2
	そ の 他	336,948.31	22.7		そ の 他	130,964.50	15.9
	合 計	1,548,826.02	100.0		合 計	888,389.46	100.0

7 品目別取扱金額順位表

単位 = 円 (税込)

生 鮮 魚				冷 凍 魚			
順位	品 目	金 額	%	順位	品 目	金 額	%
1	かつお	94,673,844	9.6	1	めばち	244,373,832	28.9
2	めばち	77,022,105	7.8	2	その他えび	104,393,381	12.3
3	さんま	75,597,643	7.6	3	ずわいがに	50,803,785	6.0
4	うなぎ	59,850,328	6.0	4	その他まぐろ	35,104,596	4.1
5	ぶり	47,391,848	4.8	5	ぎんだら	27,187,829	3.2
6	その他さけ	40,572,188	4.1	6	まだこ	27,062,857	3.2
7	さば	38,176,728	3.8	7	いんどまぐろ	27,020,292	3.2
8	かき	37,015,799	3.7	8	ほたてがい	25,155,419	2.9
9	あさり	35,121,803	3.5	9	ブラックタイガー	22,979,504	2.7
10	まだい	33,370,071	3.3	10	うなぎ	22,570,860	2.6
11	するめいか	29,933,315	3.0	11	びんなが	20,495,948	2.4
12	かんぱち	29,506,492	2.9	12	ぎんざけ	20,366,960	2.4
13	あじ	23,347,084	2.3	13	さば	19,302,076	2.2
14	ほんまぐろ	22,738,333	2.3	14	かつお	18,468,458	2.1
15	うに	13,263,425	1.3	15	その他いか	14,598,251	1.7
16	ずわいがに	13,049,690	1.3	16	あまえび	14,142,489	1.6
17	しろさけ	12,329,027	1.2	17	たらばがに	10,650,096	1.2
18	その他かれい	12,309,754	1.2	18	その他魚類	9,892,590	1.1
19	たちうお	11,997,781	1.2	19	こういか	9,693,312	1.1
20	さわら	11,300,409	1.1	20	きわだ	9,606,028	1.1
	そ の 他	265,696,911	28.0		そ の 他	109,222,355	14.0
	合 計	984,264,578	100.0		合 計	843,090,918	100.0

8 品目別産地別取扱高

生鮮

品名	産地	数量(kg)	金額(税込)	平均単価
ほんまぐろ	静 岡	1,251.40	908,595	726
	北海道	66.80	112,224	1,680
	青 森	981.70	2,699,119	2,749
	宮 城	255.00	535,500	2,100
	茨 城	588.20	515,588	877
	千 葉	4,183.20	4,188,849	1,001
	東 京	2,576.90	4,647,430	1,803
	神奈川	509.90	307,426	603
	愛 知	100.80	753,241	7,473
	三 重	1,103.30	3,174,968	2,878
	和歌山	147.90	132,488	896
	島 根	1,069.10	932,102	872
	愛 媛	486.40	424,115	872
	福 岡	402.10	329,178	819
	佐 賀	505.40	1,519,695	3,007
	長 崎	37.90	35,815	945
	熊 本	376.50	1,522,000	4,042
- - - 合 計 - - -		14,642.50	22,738,333	1,553
きわだ	静 岡	762.90	399,886	524
	宮 城	33.00	76,230	2,310
	千 葉	124.10	93,795	756
	東 京	203.80	151,414	743
	神奈川	7.80	4,094	525
	愛 知	36.00	15,120	420
	和歌山	4,320.00	294,840	68
	鹿児島	5,278.50	3,568,958	676
	沖 縄	596.20	457,941	768
	- - - 合 計 - - -		11,362.30	5,062,278
めばち	静 岡	300.50	432,739	1,440
	宮 城	7,620.00	10,922,902	1,433
	福 島	626.00	700,090	1,118
	千 葉	16,580.80	22,579,340	1,362
	東 京	20,154.60	23,780,494	1,180
	愛 知	1,259.00	535,788	426
	三 重	2,236.00	1,742,366	779
	大 阪	1,245.90	990,560	795
	兵 庫	1,545.90	1,700,876	1,100
	和歌山	901.80	807,363	895
	香 川	57.60	169,344	2,940
	鹿児島	95.60	63,818	668
	沖 縄	13,799.00	12,596,425	913

生鮮

品名	産地	数量(kg)	金額(税込)	平均単価
- - - 合計	- - -	66,422.70	77,022,105	1,160
びんなが	宮 城	7,141.40	4,026,803	564
	千 葉	207.40	141,550	682
	東 京	3,956.90	2,381,017	602
	和歌山	2,648.80	1,105,218	417
	宮 崎	370.10	213,732	577
	沖 縄	986.20	665,934	675
- - - 合計	- - -	15,310.80	8,534,254	557
いんどまぐろ	千 葉	35.50	63,367	1,785
	東 京	63.70	82,204	1,290
- - - 合計	- - -	99.20	145,571	1,467
その他まぐろ	静 岡	250.90	337,225	1,344
	宮 城	61.60	118,566	1,925
	群 馬	95.00	223,632	2,354
	東 京	1,295.60	4,647,420	3,587
	神奈川	116.00	170,520	1,470
	愛 知	710.50	1,383,205	1,947
	山 口	60.20	214,914	3,570
- - - 合計	- - -	2,589.80	7,095,482	2,740
かじき	宮 城	380.00	381,902	1,005
	福 井	22.50	2,834	126
	愛 知	10.90	3,968	364
	三 重	5.20	1,638	315
	鹿児島	72.00	49,140	683
- - - 合計	- - -	490.60	439,482	896
かつお	静 岡	49,984.30	23,990,218	480
	岩 手	310.60	278,890	898
	宮 城	29,318.30	20,694,457	706
	茨 城	1,070.70	616,939	576
	千 葉	24,692.70	16,348,659	662
	神奈川	33,015.60	16,392,474	497
	愛 知	1,368.40	860,138	629
	三 重	2,084.90	1,477,745	709
	大 阪	286.40	188,454	658
	和歌山	31.40	36,266	1,155
	島 根	249.80	216,688	867
	愛 媛	3,453.80	1,516,650	439
	高 知	2,548.20	1,186,834	466
	福 岡	2,458.00	1,654,021	673
	長 崎	594.80	453,494	762
	宮 崎	1,161.50	463,532	399

生鮮

品名	産地	数量(kg)	金額(税込)	平均単価
かつお	鹿児島	14,722.30	8,298,385	564
- - - 合計	- - -	167,351.70	94,673,844	566
しろさけ	静岡	45.60	33,516	735
	北海道	368.50	195,078	529
	青森	607.30	306,220	504
	宮城	18,410.80	10,859,503	590
	茨城	721.40	257,909	358
	東京	502.20	449,215	894
	愛知	450.00	227,586	506
- - - 合計	- - -	21,105.80	12,329,027	584
ぎんざけ	宮城	55.00	49,082	892
	東京	3.60	5,670	1,575
- - - 合計	- - -	58.60	54,752	934
その他さけ	静岡	4,408.24	4,932,721	1,119
	北海道	3,818.40	5,634,182	1,476
	青森	2,155.00	1,122,447	521
	宮城	20,789.80	12,637,033	608
	福島	408.80	177,475	434
	東京	11,249.04	9,702,936	863
	福井	420.00	459,781	1,095
	愛知	1,135.90	814,256	717
	京都	271.39	296,644	1,093
	大阪	2,975.20	4,202,740	1,413
	兵庫	471.00	435,022	924
	愛媛	176.80	156,951	888
- - - 合計	- - -	48,279.57	40,572,188	840
その他ます	宮城	1,045.00	532,075	509
- - - 合計	- - -	1,045.00	532,075	509
まいわし	静岡	3,954.00	761,564	193
	千葉	389.00	277,200	713
	東京	150.00	25,200	168
	愛知	660.00	176,294	267
	三重	612.00	227,850	372
- - - 合計	- - -	5,765.00	1,468,108	255
うるめいわし	静岡	4,114.00	871,067	212
	石川	54.00	4,304	80
	三重	6,900.00	1,436,290	208
	山口	48.00	78,120	1,628
	福岡	3.00	4,830	1,610

生鮮

品名	産地	数量(kg)	金額(税込)	平均単価
うるめいわし	大分	8.00	8,400	1,050
- - - 合計	- - -	11,127.00	2,403,011	216
かたくちいわし	愛知	13,611.00	3,531,554	259
	三重	5,060.00	1,165,708	230
- - - 合計	- - -	18,671.00	4,697,262	252
その他いわし	静岡	4,691.00	1,033,396	220
	千葉	24.00	10,080	420
	三重	1,220.00	209,474	172
	鹿児島	304.00	82,740	272
- - - 合計	- - -	6,239.00	1,335,690	214
しらす	静岡	1,188.20	2,292,086	1,929
	東京	79.50	103,950	1,308
- - - 合計	- - -	1,267.70	2,396,036	1,890
このしろ	静岡	615.60	73,344	119
	北海道	12.00	8,190	683
	千葉	225.00	40,264	179
	愛知	10.40	987	95
	兵庫	750.00	97,860	130
	佐賀	100.00	76,387	764
- - - 合計	- - -	1,713.00	297,032	173
にしん	北海道	225.00	143,061	636
	東京	21.00	4,188	199
- - - 合計	- - -	246.00	147,249	599
その他にしん・いわし	静岡	10.00	1,050	105
	熊本	80.40	319,923	3,979
	鹿児島	120.00	57,742	481
- - - 合計	- - -	210.40	378,715	1,800
あじ	静岡	10,863.46	5,338,784	491
	宮城	46.00	3,864	84
	茨城	701.00	171,832	245
	千葉	1,680.00	598,235	356
	東京	139.00	116,938	841
	神奈川	600.00	191,940	320
	石川	195.00	62,999	323
	福井	295.00	170,516	578
	愛知	376.10	68,679	183

生鮮

品名	産地	数量(kg)	金額(税込)	平均単価
あじ	三 重	4,615.00	2,248,834	487
	京 都	2,020.50	638,916	316
	兵 庫	623.20	286,489	460
	和歌山	403.30	267,237	663
	鳥 取	1,284.00	557,550	434
	鳥 根	12,500.00	5,212,494	417
	山 口	11,432.00	4,392,674	384
	愛 媛	922.80	842,364	913
	福 岡	1,426.00	647,744	454
	大 分	467.00	423,823	908
	宮 崎	330.00	403,510	1,223
	鹿児島	1,209.00	701,662	580
	- - - 合 計 - - -		52,128.36	23,347,084
おあかむろ	静 岡	960.00	210,252	219
	三 重	370.00	76,440	207
	和歌山	20.00	5,250	263
	鹿児島	1,056.00	228,690	217
- - - 合 計 - - -		2,406.00	520,632	216
その他あじ	静 岡	1,245.75	1,232,973	990
	青 森	8.00	1,680	210
	福 井	7.00	2,940	420
	愛 知	350.00	136,500	390
	三 重	13.70	25,620	1,870
	和歌山	20.40	7,286	357
	山 口	1,150.20	298,511	260
	愛 媛	185.60	285,074	1,536
	高 知	107.30	123,889	1,155
- - - 合 計 - - -		3,087.95	2,114,473	685
さば	静 岡	66,198.67	16,259,732	246
	宮 城	11,638.00	3,130,670	269
	山 形	21.00	16,800	800
	茨 城	3,810.00	964,422	253
	千 葉	23,210.20	7,013,574	302
	東 京	1,973.70	491,536	249
	神奈川	120.50	315,207	2,616
	愛 知	2.00	840	420
	三 重	8,177.00	1,911,310	234
	兵 庫	555.00	336,571	606
	和歌山	9,731.00	1,996,260	205
	鳥 取	7,070.00	2,374,574	336
	山 口	20.00	4,200	210
	愛 媛	118.50	247,012	2,084
	福 岡	4,471.10	1,794,802	401
	佐 賀	700.00	206,534	295
鹿児島	6,680.00	1,112,684	167	

生鮮

品名	産地	数量(kg)	金額(税込)	平均単価
- - - 合計	- - -	144,496.67	38,176,728	264
ぶり	静岡	10,866.16	4,751,474	437
	北海道	673.40	602,121	894
	青森	346.20	119,447	345
	岩手	0.00	0	
	宮城	1.80	378	210
	千葉	2,336.63	745,789	319
	東京	5,631.70	2,387,927	424
	神奈川	3,306.80	4,627,518	1,399
	石川	641.50	235,459	367
	福井	2,081.70	519,406	250
	愛知	271.10	220,433	813
	三重	7,621.90	8,359,338	1,097
	京都	1,077.10	260,119	241
	鳥取	6,102.50	2,095,592	343
	島根	2,992.80	799,698	267
	愛媛	26,985.50	21,193,326	785
	高知	38.20	16,410	430
	福岡	1,563.00	383,358	245
	長崎	240.20	74,055	308
- - - 合計	- - -	72,778.19	47,391,848	651
いなだ	静岡	4,583.90	1,141,476	249
	宮城	1,387.00	213,412	154
	山形	349.00	124,740	357
	茨城	14.00	3,150	225
	千葉	400.00	82,110	205
	東京	25.00	6,824	273
	新潟	500.00	73,500	147
	富山	150.00	25,200	168
	石川	50.00	12,600	252
	福井	230.00	162,958	709
	愛知	2,471.60	646,627	262
	三重	573.60	115,206	201
	京都	2,983.00	463,415	155
	兵庫	38.40	30,240	788
	鳥取	7,087.20	1,359,852	192
	島根	55.00	11,550	210
	山口	1,000.00	133,350	133
	愛媛	2,586.00	455,384	176
	長崎	300.00	50,400	168
- - - 合計	- - -	24,783.70	5,111,994	206
はまち	静岡	7,866.40	2,480,041	315
	宮城	192.60	50,557	262
	千葉	3,212.40	714,358	222
	東京	297.40	93,680	315
	石川	800.00	210,000	263

生鮮

品名	産地	数量(kg)	金額(税込)	平均単価
はまち	京 都	1,447.60	410,394	283
	鳥 取	1,367.20	474,246	347
	鳥 根	3,327.90	965,044	290
	愛 媛	1,013.90	292,057	288
	福 岡	1,559.70	369,083	237
	鹿児島	2,008.10	263,864	131
	- - - 合 計 - - -		23,093.20	6,323,324
かんぱち	静 岡	7,338.40	10,150,123	1,383
	東 京	1,348.14	1,748,034	1,297
	愛 知	1,090.60	1,360,181	1,247
	三 重	5,740.40	6,892,325	1,201
	兵 庫	29.90	53,366	1,785
	鳥 取	99.80	55,392	555
	山 口	88.30	59,696	676
	愛 媛	7,728.50	8,860,940	1,147
	長 崎	36.20	36,086	997
	熊 本	68.00	59,270	872
	宮 崎	183.10	179,881	982
	鹿児島	86.90	51,198	589
	- - - 合 計 - - -		23,838.24	29,506,492
ひらまさ	静 岡	16.00	10,101	631
	鳥 取	35.40	14,521	410
	山 口	58.80	35,730	608
	愛 媛	27.90	33,746	1,210
	長 崎	1,040.80	942,324	905
	鹿児島	11.40	11,970	1,050
- - - 合 計 - - -		1,190.30	1,048,392	881
ひらめ	静 岡	2,104.30	4,542,315	2,159
	青 森	1,153.50	1,020,483	885
	宮 城	90.20	274,469	3,043
	秋 田	121.40	205,104	1,689
	山 形	75.40	80,112	1,062
	福 島	382.00	359,870	942
	茨 城	938.50	633,124	675
	千 葉	1,026.80	1,840,920	1,793
	東 京	40.60	71,195	1,754
	愛 知	478.60	824,039	1,722
	三 重	550.70	425,493	773
	大 阪	56.60	92,116	1,627
	兵 庫	117.50	185,586	1,579
	愛 媛	184.30	293,548	1,593
	- - - 合 計 - - -		7,320.40	10,848,374
まごがれい	静 岡	4.50	9,606	2,135

生鮮

品名	産地	数量(kg)	金額(税込)	平均単価
まこがれい	青 森	23.00	17,631	767
	宮 城	69.50	30,081	433
	山 形	39.50	34,981	886
	福 島	70.40	53,656	762
	茨 城	61.00	32,410	531
	千 葉	210.50	188,520	896
	石 川	11.00	9,134	830
	愛 知	0.70	1,470	2,100
- - - 合 計 - - -		490.10	377,489	770
その他かれい	静 岡	358.48	163,584	456
	北海道	2,168.80	1,100,789	508
	青 森	200.40	125,043	624
	宮 城	8,544.10	5,138,565	601
	秋 田	121.20	200,051	1,651
	山 形	1,542.90	782,196	507
	福 島	2,355.50	1,216,106	516
	東 京	4,110.00	1,517,918	369
	神奈川	742.00	741,090	999
	石 川	9.00	12,600	1,400
	愛 知	1,105.00	996,498	902
	鳥 取	304.00	244,754	805
	島 根	42.00	70,560	1,680
	- - - 合 計 - - -		21,603.38	12,309,754
したびらめ	静 岡	7.40	8,494	1,148
	茨 城	55.80	24,400	437
	千 葉	28.00	47,040	1,680
	愛 知	73.30	163,618	2,232
	兵 庫	163.10	89,216	547
- - - 合 計 - - -		327.60	332,768	1,016
たら	静 岡	98.95	155,390	1,570
	北海道	4,593.50	3,845,323	837
	青 森	290.70	134,722	463
	岩 手	124.50	133,711	1,074
	宮 城	7,764.20	4,444,537	572
	茨 城	914.20	729,995	799
	東 京	1,265.00	1,095,210	866
	鳥 取	536.80	212,570	396
- - - 合 計 - - -		15,587.85	10,751,458	690
すけそうたら	北海道	45.00	19,530	434
	青 森	497.00	367,080	739
	福 島	38.90	72,748	1,870
	茨 城	5.80	2,740	472

生鮮

品名	産地	数量(kg)	金額(税込)	平均単価
- - - 合計	- - -	586.70	462,098	788
ぎんだら	静 岡	30.00	53,548	1,785
- - - 合計	- - -	30.00	53,548	1,785
ぐち	静 岡	282.80	49,501	175
	宮 城	81.00	23,310	288
	福 島	7.20	1,416	197
	茨 城	366.00	84,207	230
	三 重	37.50	3,150	84
	兵 庫	759.60	246,304	324
	和歌山	2,744.30	1,158,421	422
- - - 合計	- - -	4,278.40	1,566,309	366
にべ	静 岡	303.70	95,278	314
	愛 知	10.00	4,215	422
	鹿児島	35.20	5,544	158
- - - 合計	- - -	348.90	105,037	301
はも	静 岡	44.30	86,308	1,948
	愛 知	80.70	51,750	641
	兵 庫	52.60	103,356	1,965
	和歌山	190.60	181,070	950
	山 口	44.40	104,664	2,357
- - - 合計	- - -	412.60	527,148	1,278
まだい	静 岡	9,791.80	11,398,501	1,164
	青 森	10.60	11,130	1,050
	宮 城	74.00	20,684	280
	山 形	14.40	12,961	900
	福 島	3.00	630	210
	茨 城	60.20	15,560	258
	東 京	3,036.90	1,690,977	557
	神奈川	1,753.70	1,132,310	646
	石 川	109.00	58,995	541
	福 井	12.70	3,568	281
	愛 知	1,150.10	943,272	820
	三 重	8,174.40	6,136,833	751
	京 都	144.40	80,346	556
	大 阪	36.00	31,500	875
	兵 庫	227.30	140,172	617
	和歌山	248.60	89,965	362
	鳥 取	255.50	170,402	667
	山 口	470.90	287,480	610
	香 川	16.00	3,360	210
	愛 媛	14,903.50	8,686,888	583

生鮮

品名	産地	数量(kg)	金額(税込)	平均単価
まだい	高知	1,894.70	568,129	300
	福岡	199.50	100,736	505
	長崎	2.00	4,724	2,362
	熊本	2,684.30	1,776,370	662
	鹿児島	21.80	4,578	210
- - - 合計 - - -		45,295.30	33,370,071	737
れんこだい	山形	14.70	15,423	1,049
	東京	27.10	17,072	630
	石川	152.80	88,701	581
	福井	109.20	80,618	738
	和歌山	10.10	2,618	259
	鳥取	305.70	145,839	477
	山口	916.40	508,754	555
	高知	224.50	137,343	612
	福岡	139.30	105,252	756
	長崎	124.20	71,278	574
	宮崎	17.60	9,531	542
- - - 合計 - - -		2,041.60	1,182,429	579
その他たい	静岡	1,114.45	926,495	831
	福井	2.50	734	294
	愛知	886.40	594,605	671
	兵庫	23.60	21,892	928
	福岡	80.00	25,200	315
- - - 合計 - - -		2,106.95	1,568,926	745
さわら	静岡	1,402.00	751,786	536
	青森	383.10	92,746	242
	宮城	1,445.70	1,111,294	769
	山形	1,035.20	776,946	751
	東京	1,263.00	747,409	592
	富山	117.50	106,867	910
	石川	688.20	296,670	431
	福井	3,049.40	2,428,627	796
	三重	97.70	30,774	315
	京都	3,541.60	915,526	259
	兵庫	162.60	168,971	1,039
	鳥取	1,169.30	255,013	218
	島根	800.00	216,404	271
	山口	3,467.50	2,448,240	706
	福岡	1,238.70	771,607	623
	佐賀	10.00	7,350	735
	長崎	361.30	88,613	245
宮崎	20.00	4,200	210	
鹿児島	301.90	81,366	270	
- - - 合計 - - -		20,554.70	11,300,409	550

生鮮

品名	産地	数量(kg)	金額(税込)	平均単価
かさご	静岡	1,371.90	458,738	334
	北海道	289.00	819,416	2,835
	宮城	93.00	225,538	2,425
	山形	2.00	3,150	1,575
	福島	6.00	1,574	262
	茨城	59.70	14,782	248
	千葉	11.00	13,860	1,260
	愛知	806.10	1,073,664	1,332
	高知	9.80	7,202	735
	福岡	534.90	457,217	855
	長崎	1,415.00	1,337,323	945
宮崎	42.10	43,903	1,043	
- - - 合計	- - -	4,640.50	4,456,367	960
めぬけ	静岡	312.70	732,341	2,342
	宮城	756.00	611,538	809
	茨城	15.00	31,500	2,100
	東京	4,050.00	2,733,086	675
	神奈川	580.00	372,781	643
	三重	1,420.00	943,571	664
	京都	408.00	363,246	890
- - - 合計	- - -	7,541.70	5,788,063	767
めばる	静岡	2.10	2,308	1,099
	北海道	922.40	299,997	325
	青森	134.00	75,039	560
	宮城	117.00	15,120	129
	愛知	20.00	4,200	210
- - - 合計	- - -	1,195.50	396,664	332
おこげ	静岡	0.90	4,200	4,667
	青森	3.80	798	210
	福島	9.00	2,832	315
	石川	8.00	6,300	788
	愛知	0.50	157	314
- - - 合計	- - -	22.20	14,287	644
いぼたい	静岡	807.50	438,736	543
	宮城	476.00	114,134	240
	福島	97.40	47,060	483
	茨城	230.30	79,928	347
	千葉	112.60	100,322	891
	東京	778.90	623,879	801
	神奈川	62.70	37,794	603
	富山	438.00	181,963	415
石川	18.40	19,320	1,050	

生鮮

品名	産地	数量(kg)	金額(税込)	平均単価
いぼたい	福井	606.00	161,280	266
	愛知	10.80	3,402	315
	三重	70.00	32,550	465
	京都	1,361.00	577,214	424
	兵庫	25.60	15,390	601
	和歌山	277.90	202,154	727
	鳥取	60.00	18,900	315
	山口	1,280.70	893,458	698
	愛媛	183.00	97,334	532
	福岡	258.10	135,502	525
	長崎	2,423.20	1,937,176	799
- - - 合計 - - -		9,578.10	5,717,496	597
えそ	愛知	1.00	52	52
	- - - 合計 - - -		52	52
あなご	静岡	20.20	28,053	1,389
	北海道	5.00	5,250	1,050
	青森	32.40	68,040	2,100
	福島	87.70	57,179	652
	茨城	410.20	186,050	454
	千葉	572.60	1,024,466	1,789
	東京	370.00	512,504	1,385
	愛知	627.10	939,010	1,497
	山口	566.50	715,574	1,263
	福岡	72.00	64,260	893
	長崎	27.50	27,431	997
大分	15.00	47,250	3,150	
- - - 合計 - - -		2,806.20	3,675,067	1,310
えい	北海道	8.00	1,680	210
	山形	3.80	1,196	315
	愛知	79.80	5,839	73
	和歌山	3.20	336	105
	山口	10.00	13,230	1,323
- - - 合計 - - -		104.80	22,281	213
いさき	静岡	1,093.50	732,128	670
	東京	125.00	106,994	856
	福井	10.80	3,402	315
	愛知	54.90	8,171	149
	三重	60.00	45,990	767
	和歌山	178.80	118,858	665
	山口	346.00	315,567	912
	福岡	487.40	384,214	788
	長崎	34.30	21,178	617

生鮮

品名	産地	数量(kg)	金額(税込)	平均単価
- - - 合計	- - -	2,390.70	1,736,502	726
すずき	静 岡	6,916.70	5,915,368	855
	宮 城	55.30	17,230	312
	千 葉	2,486.80	1,225,945	493
	東 京	90.00	138,600	1,540
	福 井	31.10	24,380	784
	愛 知	1,026.50	788,465	768
	和歌山	4.00	420	105
	愛 媛	255.60	217,222	850
- - - 合計	- - -	10,866.00	8,327,630	766
その他すずき類	鹿児島	6.10	19,214	3,150
- - - 合計	- - -	6.10	19,214	3,150
あいなめ	静 岡	0.50	944	1,888
	北海道	237.80	86,790	365
	青 森	15.00	11,495	766
	宮 城	1.20	504	420
	福 島	2.50	734	294
- - - 合計	- - -	257.00	100,467	391
ほっけ	静 岡	374.20	313,367	837
	北海道	21.00	5,564	265
	石 川	945.00	429,444	454
- - - 合計	- - -	1,340.20	748,375	558
あんこう	青 森	16.00	8,400	525
	宮 城	27.00	32,024	1,186
	山 形	140.90	157,863	1,120
	福 島	2.00	1,890	945
	千 葉	154.40	113,876	738
	東 京	192.30	379,154	1,972
	神奈川	36.00	30,240	840
	石 川	5.00	524	105
	愛 知	1.80	378	210
	京 都	80.00	198,026	2,475
	鳥 取	43.50	19,592	450
	山 口	174.96	292,740	1,673
	愛 媛	20.00	6,300	315
	長 崎	39.80	18,805	472
- - - 合計	- - -	933.66	1,259,812	1,349
あまだい	静 岡	175.50	273,150	1,556
	山 形	64.50	125,694	1,949

生鮮

品名	産地	数量(kg)	金額(税込)	平均単価
あまだい	石川	71.20	126,626	1,778
	福井	85.10	202,302	2,377
	愛知	38.00	59,326	1,561
	三重	2.20	6,121	2,782
	山口	151.50	302,613	1,997
	福岡	36.90	123,984	3,360
	長崎	1,099.40	935,060	851
	宮崎	2.50	3,937	1,575
- - - 合計	- - -	1,726.80	2,158,813	1,250
いしだい	静岡	77.40	134,843	1,742
	福井	5.90	2,792	473
	- - - 合計	- - -	83.30	137,635
きんめだい	静岡	4,745.90	6,068,651	1,279
	北海道	9.00	14,174	1,575
	茨城	135.20	41,694	308
	千葉	2,841.10	3,824,533	1,346
	東京	729.83	473,118	648
	高知	30.60	41,768	1,365
	長崎	48.70	63,966	1,313
- - - 合計	- - -	8,540.33	10,527,904	1,233
ふえだい	東京	50.60	62,867	1,242
	愛知	20.40	2,570	126
	高知	16.50	19,141	1,160
	鹿児島	16.80	17,136	1,020
- - - 合計	- - -	104.30	101,714	975
いとよりだい	静岡	105.00	49,360	470
	和歌山	161.60	56,533	350
	山口	410.10	194,844	475
	- - - 合計	- - -	676.70	300,737
ふえふきだい	静岡	55.40	12,400	224
	兵庫	7.30	766	105
	- - - 合計	- - -	62.70	13,166
こち	静岡	78.40	126,939	1,619
	山形	1.60	672	420
	愛知	414.00	185,287	448
	- - - 合計	- - -	494.00	312,898

生鮮

品名	産地	数量(kg)	金額(税込)	平均単価
さより	静 岡	0.80	840	1,050
	愛 知	771.30	402,417	522
	兵 庫	25.00	58,484	2,339
	愛 媛	30.00	25,200	840
	鹿児島	31.00	34,334	1,108
- - - 合 計 - - -		858.10	521,275	607
はた	静 岡	103.75	449,949	4,337
	福 井	17.30	48,824	2,822
	三 重	26.30	27,828	1,058
	鳥 取	10.70	10,111	945
	山 口	35.00	59,512	1,700
	愛 媛	11.40	15,444	1,355
	高 知	10.60	28,454	2,684
	長 崎	5.00	9,450	1,890
	宮 崎	4.60	10,080	2,191
	鹿児島	110.60	268,114	2,424
- - - 合 計 - - -		335.25	927,766	2,767
ほうぼう	静 岡	27.00	27,049	1,002
	福 島	6.40	3,181	497
	福 井	9.00	1,700	189
	和歌山	12.00	5,460	455
	鳥 取	22.10	13,922	630
	山 口	146.50	101,270	691
- - - 合 計 - - -		223.00	152,582	684
まとうだい	静 岡	43.50	9,650	222
	宮 城	19.80	5,712	288
	福 島	49.40	22,851	463
- - - 合 計 - - -		112.70	38,213	339
むつ	静 岡	130.10	221,771	1,705
	青 森	83.00	35,174	424
	宮 城	36.00	18,900	525
	山 形	9.50	31,962	3,364
	福 島	1,181.60	599,083	507
	茨 城	223.00	94,005	422
	千 葉	12.10	44,467	3,675
	東 京	150.00	176,084	1,174
	石 川	22.60	60,721	2,687
	愛 知	257.00	604,463	2,352
	和歌山	30.90	22,962	743
	高 知	175.00	240,410	1,374
	福 岡	615.50	1,060,370	1,723
	長 崎	354.10	253,715	717
	鹿児島	21.40	32,181	1,504

生鮮

品名	産地	数量(kg)	金額(税込)	平均単価
- - - 合計	- - -	3,301.80	3,496,268	1,059
とらふぐ	静 岡	142.95	368,201	2,576
	千 葉	50.00	9,134	183
	愛 知	58.00	37,851	653
	三 重	5.20	8,693	1,672
	山 口	238.70	654,541	2,742
	愛 媛	18.00	63,000	3,500
	- - - 合計	- - -	512.85	1,141,420
その他ふぐ	静 岡	938.50	2,718,365	2,896
	東 京	684.00	229,824	336
	愛 知	45.90	40,538	883
	三 重	20.50	31,432	1,533
	大 阪	20.24	29,744	1,470
	鳥 根	48.00	49,896	1,040
	山 口	1,693.16	2,516,352	1,486
	香 川	11.00	17,324	1,575
	愛 媛	136.90	62,776	459
	福 岡	21.00	53,542	2,550
- - - 合計	- - -	3,619.20	5,749,793	1,589
かます	静 岡	491.08	350,478	714
	千 葉	52.00	24,148	464
	東 京	50.00	15,750	315
	神奈川	25.00	26,250	1,050
	福 井	800.50	415,991	520
	愛 知	18.80	19,234	1,023
	三 重	120.00	27,877	232
	京 都	110.00	12,598	115
	兵 庫	25.80	15,948	618
	和歌山	365.10	167,805	460
	山 口	31.70	7,768	245
	福 岡	67.30	74,318	1,104
	長 崎	11.00	5,774	525
	鹿児島	183.00	63,000	344
- - - 合計	- - -	2,351.28	1,226,939	522
とびうお	三 重	73.00	44,098	604
- - - 合計	- - -	73.00	44,098	604
かわはぎ	静 岡	580.20	787,515	1,357
	青 森	111.00	109,082	983
	山 形	46.20	32,192	697
	東 京	66.00	62,370	945
	石 川	250.00	498,750	1,995

生鮮

品名	産地	数量(kg)	金額(税込)	平均単価
かわはぎ	福井	652.00	234,780	360
	愛知	0.60	188	313
	三重	1,593.00	956,756	601
	鳥取	40.00	17,324	433
	山口	318.90	208,158	653
	愛媛	15.00	4,252	283
	福岡	238.50	95,324	400
	長崎	230.00	235,158	1,022
	鹿児島	90.00	29,400	327
- - - 合計	- - -	4,231.40	3,271,249	773
ぼら	静岡	232.40	680,270	2,927
	千葉	855.10	219,723	257
	愛知	5,245.60	1,225,399	234
	三重	299.00	591,198	1,977
	兵庫	645.00	105,314	163
	愛媛	152.60	574,274	3,763
- - - 合計	- - -	7,429.70	3,396,178	457
さめ	静岡	11.10	1,165	105
	愛知	52.30	2,744	52
- - - 合計	- - -	63.40	3,909	62
さんま	静岡	48,393.00	16,265,906	336
	北海道	17,401.50	5,968,363	343
	岩手	1,040.00	273,420	263
	宮城	104,669.32	31,394,792	300
	福島	27,160.00	7,266,126	268
	千葉	29,908.00	9,917,880	332
	東京	16,438.00	4,511,156	274
- - - 合計	- - -	245,009.82	75,597,643	309
にぎす	静岡	55.00	18,480	336
	石川	214.00	30,868	144
	愛知	3,582.70	2,138,367	597
	和歌山	242.80	42,103	173
- - - 合計	- - -	4,094.50	2,229,818	545
しいら	静岡	715.63	122,106	171
	福井	3,485.40	705,559	202
	三重	1,919.10	407,658	212
- - - 合計	- - -	6,120.13	1,235,323	202
たちうお	静岡	4,384.30	3,853,576	879
	千葉	783.90	502,067	640

生鮮

品名	産地	数量(kg)	金額(税込)	平均単価
たちうお	東京	230.00	224,332	975
	神奈川	1,325.00	800,295	604
	愛知	4,664.90	2,024,231	434
	三重	69.00	31,814	461
	兵庫	67.60	73,446	1,086
	和歌山	2,945.60	2,083,223	707
	徳島	1,697.00	1,531,727	903
	愛媛	230.00	131,512	572
	福岡	111.80	122,828	1,099
	鹿児島	875.00	618,730	707
- - - 合計 - - -		17,384.10	11,997,781	690
その他魚類	静岡	174.19	275,880	1,584
	青森	561.80	836,386	1,489
	秋田	4.80	7,560	1,575
	山形	11.60	18,732	1,615
	福島	161.28	74,088	459
	茨城	129.00	343,453	2,662
	千葉	10,546.50	2,781,971	264
	東京	100.00	100,800	1,008
	愛知	1,004.65	820,026	816
	三重	15.70	6,147	392
	兵庫	170.50	127,619	748
	和歌山	14.00	4,410	315
	鹿児島	9.30	3,244	349
- - - 合計 - - -		12,903.32	5,400,316	419
雑魚	静岡	3,593.60	1,370,569	381
	北海道	225.50	127,220	564
	青森	78.00	21,418	275
	宮城	69.00	102,374	1,484
	茨城	2,590.00	625,476	241
	群馬	105.00	273,305	2,603
	千葉	101.50	342,400	3,373
	東京	125.20	124,886	997
	神奈川	3,546.50	1,470,147	415
	福井	64.80	147,505	2,276
	長野	5.00	24,150	4,830
	岐阜	4,057.30	1,403,095	346
	愛知	3,722.50	1,220,931	328
	三重	2.00	1,585	793
	和歌山	9.70	2,434	251
	鳥取	91.20	47,502	521
	山口	1.00	2,414	2,414
	愛媛	4.00	12,600	3,150
	福岡	45.00	116,022	2,578
	佐賀	5.00	3,674	735
長崎	33.00	44,100	1,336	
鹿児島	4.50	708	157	
沖縄	6.00	23,624	3,937	

生鮮

品名	産地	数量(kg)	金額(税込)	平均単価
- - - 合計	- - -	18,485.30	7,508,139	406
にじます	静岡	184.60	166,373	901
	長野	8.00	6,090	761
- - - 合計	- - -	192.60	172,463	895
やまめ	長野	12.33	20,714	1,680
	- - - 合計	- - -	12.33	20,714
うなぎ	静岡	36,456.75	59,706,694	1,638
	愛知	83.00	143,634	1,731
- - - 合計	- - -	36,539.75	59,850,328	1,638
その他はぜ類	福島	171.10	68,646	401
	千葉	59.00	21,418	363
- - - 合計	- - -	230.10	90,064	391
あゆ	静岡	1,261.02	497,791	395
	東京	533.00	466,362	875
	愛知	1.00	840	840
	滋賀	12.06	81,426	6,752
	高知	16.00	31,920	1,995
- - - 合計	- - -	1,823.08	1,078,339	591
わかさぎ	北海道	340.00	147,408	434
	青森	561.00	390,434	696
	秋田	601.20	177,026	294
	千葉	26.40	13,860	525
	滋賀	953.50	730,215	766
- - - 合計	- - -	2,482.10	1,458,943	588
どじょう	秋田	28.00	58,800	2,100
	千葉	70.00	132,037	1,886
	神奈川	3.00	3,150	1,050
- - - 合計	- - -	101.00	193,987	1,921
その他淡水魚	長野	6.50	11,906	1,832
	滋賀	2.50	3,412	1,365
- - - 合計	- - -	9.00	15,318	1,702

生鮮

品名	産地	数量(kg)	金額(税込)	平均単価
くるまえば	静 岡	0.20	20	100
	埼 玉	3.00	13,230	4,410
	東 京	6.00	14,700	2,450
	神奈川	219.00	1,213,058	5,539
	山 梨	24.00	111,877	4,662
	愛 知	87.20	321,256	3,684
	鹿児島	77.00	336,630	4,372
- - - 合 計 - - -		416.40	2,010,771	4,829
ブラックタイガー	東 京	31.00	34,754	1,121
	三 重	115.00	233,199	2,028
- - - 合 計 - - -		146.00	267,953	1,835
その他くるまえば	静 岡	733.87	1,687,628	2,300
	千 葉	413.50	2,113,432	5,111
	東 京	2.70	5,186	1,921
	石 川	1.00	2,310	2,310
	愛 知	50.70	266,949	5,265
	兵 庫	6.50	3,412	525
	和歌山	32.00	94,080	2,940
	鹿児島	404.00	1,857,758	4,598
	沖 縄	102.00	619,286	6,071
- - - 合 計 - - -		1,746.27	6,650,041	3,808
あまえば	北海道	699.40	1,320,754	1,888
	福 島	3.50	13,230	3,780
	茨 城	8.00	28,560	3,570
	石 川	530.00	752,420	1,420
	三 重	6.48	18,144	2,800
- - - 合 計 - - -		1,247.38	2,133,108	1,710
こえば	静 岡	577.50	436,745	756
	富 山	15.48	91,870	5,935
- - - 合 計 - - -		592.98	528,615	891
いせえば	静 岡	1,145.69	4,537,138	3,960
	千 葉	138.11	668,345	4,839
	東 京	30.00	52,498	1,750
	三 重	463.00	1,207,049	2,607
- - - 合 計 - - -		1,776.80	6,465,030	3,639
オマール	千 葉	92.60	165,318	1,785
- - - 合 計 - - -		92.60	165,318	1,785

生鮮

品名	産地	数量(kg)	金額(税込)	平均単価
その他えび	静 岡	143.93	166,349	1,156
	北 海 道	59.40	83,499	1,406
	千 葉	12.00	8,820	735
	東 京	1,754.00	2,600,928	1,483
	愛 知	1,617.70	1,959,026	1,211
	三 重	115.00	152,872	1,329
	山 口	75.00	104,422	1,392
	- - - 合 計 - - -		3,777.03	5,075,916
たらばがに	北 海 道	197.80	339,902	1,718
	茨 城	15.00	103,950	6,930
	栃 木	93.60	819,000	8,750
	東 京	47.60	75,546	1,587
	愛 知	60.30	105,507	1,750
	福 岡	7.20	40,320	5,600
	- - - 合 計 - - -		421.50	1,484,225
ずわいがに	静 岡	9.00	7,560	840
	北 海 道	3,052.80	1,964,184	643
	青 森	899.84	4,758,428	5,288
	岩 手	66.90	141,892	2,121
	宮 城	118.60	360,148	3,037
	東 京	2,933.40	1,827,379	623
	石 川	171.00	60,580	354
	兵 庫	164.42	747,355	4,545
	島 根	789.00	3,182,164	4,033
- - - 合 計 - - -		8,204.96	13,049,690	1,590
けがに	静 岡	3.10	1,302	420
	北 海 道	310.10	547,658	1,766
	宮 城	288.70	134,515	466
	福 島	86.60	47,262	546
	東 京	55.00	73,498	1,336
	愛 知	20.00	34,124	1,706
	- - - 合 計 - - -		763.50	838,359
わたりがに	静 岡	24.43	38,821	1,589
	青 森	15.50	12,046	777
	秋 田	56.00	130,722	2,334
	山 形	74.30	97,641	1,314
	愛 知	114.00	135,657	1,190
	福 岡	234.10	338,026	1,444
	佐 賀	30.00	46,724	1,557
	- - - 合 計 - - -		548.33	799,637

生鮮

品名	産地	数量(kg)	金額(税込)	平均単価
あさひがに	東京	154.00	131,670	855
- - - 合計	- - -	154.00	131,670	855
しゃこ	北海道	24.00	20,894	871
	宮城	0.50	2,887	5,774
	愛知	17.50	29,188	1,668
	香川	6.00	14,174	2,362
	福岡	37.50	29,924	798
- - - 合計	- - -	85.50	97,067	1,135
その他かに	静岡	559.13	1,415,602	2,532
	青森	161.00	715,050	4,441
	宮城	2.00	2,310	1,155
	秋田	4.00	2,520	630
	愛知	172.40	62,951	365
	島根	98.70	454,648	4,606
	愛媛	55.00	45,621	829
	大分	4.00	7,560	1,890
- - - 合計	- - -	1,056.23	2,706,262	2,562
こういか	静岡	1.90	1,327	698
	愛知	80.00	63,000	788
	兵庫	77.50	28,279	365
	和歌山	647.50	271,352	419
- - - 合計	- - -	806.90	363,958	451
あおりいか	静岡	2.40	2,394	998
	福井	9.00	5,670	630
	愛知	75.00	45,453	606
	兵庫	38.20	24,746	648
	和歌山	32.00	21,418	669
- - - 合計	- - -	156.60	99,681	637
やりいか	静岡	7.00	3,674	525
	宮城	280.00	107,834	385
	福島	6.00	1,127	188
	茨城	329.00	136,341	414
	愛知	1,815.30	1,394,074	768
	大阪	121.32	209,600	1,728
	兵庫	162.00	116,589	720
	和歌山	294.20	148,504	505
	鳥取	16.00	8,400	525
	愛媛	45.00	37,800	840
- - - 合計	- - -	3,075.82	2,163,943	704

生鮮

品名	産地	数量(kg)	金額(税込)	平均単価
その他やしいか	静 岡	496.00	256,907	518
	宮 城	132.00	41,580	315
	愛 知	204.20	201,401	986
	兵 庫	360.00	46,830	130
	和歌山	6.00	1,260	210
	鳥 取	18.00	14,910	828
	鳥 根	1,065.00	472,392	444
	山 口	2,054.00	2,209,872	1,076
	福 岡	177.00	191,730	1,083
- - - 合 計 - - -		4,512.20	3,436,882	762
するめいか	静 岡	3,398.00	1,611,148	474
	北海道	20.00	30,450	1,523
	青 森	56,850.00	24,704,076	435
	宮 城	2,815.00	1,267,664	450
	東 京	320.00	107,940	337
	愛 知	2,342.40	905,578	387
	三 重	1,269.00	429,660	339
	和歌山	4.00	2,151	538
	山 口	92.00	9,450	103
	福 岡	1,670.00	816,374	489
	長 崎	30.00	48,824	1,627
- - - 合 計 - - -		68,810.40	29,933,315	435
あかいか	静 岡	900.40	1,081,424	1,201
	東 京	36.00	32,602	906
	福 井	1,738.60	1,028,959	592
	兵 庫	63.00	13,230	210
	鳥 取	2,255.20	1,453,589	645
	鳥 根	120.00	78,750	656
	山 口	262.00	851,752	3,251
	福 岡	320.00	217,558	680
	長 崎	221.40	771,027	3,483
	鹿児島	800.90	1,104,450	1,379
- - - 合 計 - - -		6,717.50	6,633,341	987
その他いか	静 岡	19.00	6,423	338
	北海道	671.60	420,798	627
	宮 城	1,986.00	1,045,156	526
	神奈川	8.16	8,064	988
	富 山	96.10	203,258	2,115
	福 井	240.60	145,924	607
	愛 知	11.90	4,481	377
	山 口	377.00	166,001	440
	香 川	4.20	6,614	1,575
	- - - 合 計 - - -		3,414.56	2,006,719

生鮮

品名	産地	数量(kg)	金額(税込)	平均単価
まだこ	静 岡	286.20	336,996	1,177
	北海道	809.30	912,529	1,128
	青 森	28.90	20,158	698
	宮 城	777.00	1,512,676	1,947
	茨 城	489.10	412,312	843
	東 京	3,270.00	3,522,296	1,077
	石 川	388.90	559,512	1,439
	岐 阜	1,180.00	1,141,350	967
	愛 知	382.60	509,866	1,333
- - - 合 計 - - -		7,612.00	8,927,695	1,173
いいだこ	静 岡	5.00	5,250	1,050
	愛 知	12.00	10,335	861
	兵 庫	6.00	4,934	822
	香 川	59.70	30,586	512
- - - 合 計 - - -		82.70	51,105	618
その他たこ	静 岡	314.60	403,095	1,281
	北海道	717.50	717,373	1,000
	宮 城	890.00	583,798	656
	福 島	379.70	390,538	1,029
	千 葉	155.00	165,367	1,067
	東 京	16.00	33,600	2,100
	兵 庫	63.40	56,656	894
	福 岡	139.20	292,320	2,100
- - - 合 計 - - -		2,675.40	2,642,747	988
うに	静 岡	105.90	1,973,994	18,640
	北海道	432.52	7,310,464	16,902
	宮 城	12.60	141,750	11,250
	埼 玉	34.56	167,728	4,853
	東 京	77.40	550,984	7,119
	神奈川	153.70	958,750	6,238
	大 阪	228.83	1,315,878	5,750
	山 口	116.50	481,103	4,130
	長 崎	56.00	362,774	6,478
- - - 合 計 - - -		1,218.01	13,263,425	10,889
なまこ	静 岡	5.00	13,124	2,625
	石 川	56.00	73,500	1,313
	愛 知	53.30	113,019	2,120
	広 島	18.00	23,520	1,307
- - - 合 計 - - -		132.30	223,163	1,687
くじら	北海道	63.60	111,720	1,757
	岩 手	45.60	136,226	2,987

生鮮

品名	産地	数量(kg)	金額(税込)	平均単価
くじら	宮 城	0.00	0	
	東 京	333.80	451,861	1,354
	大 阪	10.15	48,667	4,795
	兵 庫	6.00	32,234	5,372
	山 口	4.44	27,972	6,300
- - - 合 計	- - -	463.59	808,680	1,744
くらげ	広 島	6.00	8,190	1,365
	- - - 合 計	- - -	6.00	8,190
ほや	宮 城	11.55	14,174	1,227
	- - - 合 計	- - -	11.55	14,174
その他の水産動物類	静 岡	30.70	59,502	1,938
	東 京	17.00	62,469	3,675
	福 岡	4.30	14,542	3,382
	佐 賀	5.20	19,110	3,675
- - - 合 計	- - -	57.20	155,623	2,721
あわび類	静 岡	156.25	710,381	4,546
	宮 城	31.00	329,380	10,625
	千 葉	424.10	2,516,727	5,934
	東 京	580.22	2,781,122	4,793
	山 梨	4.00	62,580	15,645
	愛 知	8.40	34,398	4,095
	岡 山	5.00	23,624	4,725
	愛 媛	2.00	13,650	6,825
	長 崎	10.20	89,721	8,796
- - - 合 計	- - -	1,221.17	6,561,583	5,373
さざえ	静 岡	549.65	583,396	1,061
	千 葉	750.80	904,580	1,205
	石 川	160.00	97,912	612
	福 井	346.00	315,575	912
	三 重	70.00	74,546	1,065
	大 阪	130.00	89,246	687
	兵 庫	533.50	588,205	1,103
	島 根	10.00	11,550	1,155
	岡 山	174.00	215,038	1,236
	山 口	840.00	732,784	872
	長 崎	370.00	363,555	983
- - - 合 計	- - -	3,933.95	3,976,387	1,011
ばい	北海道	1,045.00	1,398,063	1,338
	宮 城	109.50	229,950	2,100

生鮮

品名	産地	数量(kg)	金額(税込)	平均単価
ばい	福 島	162.00	254,520	1,571
	石 川	124.10	134,062	1,080
	山 口	50.00	24,937	499
	- - - 合 計 - - -	1,490.60	2,041,532	1,370
ながらみ	静 岡	140.00	124,950	893
	神奈川	63.00	64,890	1,030
	愛 知	737.80	792,034	1,074
	- - - 合 計 - - -	940.80	981,874	1,044
その他巻貝	山 梨	6.00	20,160	3,360
	三 重	20.00	9,450	473
	長 崎	24.00	50,400	2,100
	- - - 合 計 - - -	50.00	80,010	1,600
あかがい	静 岡	80.00	103,950	1,299
	宮 城	205.50	391,808	1,907
	埼 玉	70.00	47,034	672
	千 葉	435.30	342,404	787
	愛 知	383.80	127,366	332
	兵 庫	600.00	318,148	530
	福 岡	20.00	10,500	525
	長 崎	100.00	54,600	546
	大 分	36.00	25,200	700
- - - 合 計 - - -	1,930.60	1,421,010	736	
たいらがい	北海道	378.00	597,868	1,582
	岩 手	72.00	93,240	1,295
	宮 城	288.00	665,794	2,312
	愛 知	305.74	407,029	1,331
	大 阪	60.00	166,944	2,782
	- - - 合 計 - - -	1,103.74	1,930,875	1,749
その他いがい	東 京	4.00	5,135	1,284
	愛 知	61.50	28,674	466
	- - - 合 計 - - -	65.50	33,809	516
ほたてがい	静 岡	200.00	157,500	788
	北海道	3,569.00	4,237,089	1,187
	青 森	798.60	855,974	1,072
	岩 手	1,067.00	2,422,370	2,270
	宮 城	3,137.00	2,304,695	735
	福 島	300.00	193,408	645
	東 京	868.00	780,130	899

生鮮

品名	産地	数量(kg)	金額(税込)	平均単価
- - - 合計	- - -	9,939.60	10,951,166	1,102
かき	静 岡	3,779.20	8,166,847	2,161
	北海道	81.00	300,035	3,704
	岩 手	1,180.20	646,694	548
	宮 城	10,566.24	12,377,522	1,171
	東 京	81.00	82,266	1,016
	愛 知	264.00	109,462	415
	三 重	384.80	595,540	1,548
	兵 庫	543.20	715,352	1,317
	岡 山	1,165.00	1,667,705	1,432
	広 島	5,347.50	6,498,800	1,215
	山 口	4,591.88	5,855,576	1,275
- - - 合計	- - -	27,984.02	37,015,799	1,323
あおやぎ	静 岡	40.60	7,980	197
	千 葉	312.00	604,885	1,939
- - - 合計	- - -	352.60	612,865	1,738
ばかがい	北海道	17.00	7,507	442
	福 島	241.00	128,952	535
	千 葉	8.90	19,844	2,230
	愛 知	49.00	134,394	2,743
	山 口	19.65	44,866	2,283
- - - 合計	- - -	335.55	335,563	1,000
あさり	静 岡	64,538.91	34,819,613	540
	愛 知	97.00	296,940	3,061
	三 重	10.00	5,250	525
- - - 合計	- - -	64,645.91	35,121,803	543
はまぐり	千 葉	124.40	140,959	1,133
	愛 知	10.00	3,780	378
	三 重	1,728.70	987,587	571
- - - 合計	- - -	1,863.10	1,132,326	608
その他あさり・はまぐり	千 葉	685.00	287,428	420
	東 京	140.00	58,012	414
	愛 知	920.00	441,232	480
- - - 合計	- - -	1,745.00	786,672	451
しじみ	北海道	100.00	96,178	962
	青 森	249.00	296,520	1,191

生鮮

品名	産地	数量(kg)	金額(税込)	平均単価
しじみ	愛知	880.00	305,074	347
	三重	3,749.00	1,553,305	414
	島根	211.00	108,355	514
	山口	780.00	351,949	451
	- - - 合計 - - -	5,969.00	2,711,381	454
その他二枚貝	青森	6.00	14,804	2,467
	宮城	115.00	66,402	577
	千葉	18.00	11,340	630
	山梨	6.00	20,160	3,360
	愛知	309.90	331,051	1,068
	三重	281.00	253,784	903
	香川	6.00	26,250	4,375
	長崎	96.00	199,074	2,074
	大分	4.00	4,200	1,050
- - - 合計 - - -	841.90	927,065	1,101	
こんぶ	北海道	18.00	20,160	1,120
	岩手	946.00	358,364	379
	宮城	594.80	267,206	449
	神奈川	1,549.80	732,938	473
	愛知	10.00	29,400	2,940
	三重	2,354.26	956,903	406
	広島	18.00	14,490	805
	- - - 合計 - - -	5,490.86	2,379,461	433
わかめ	静岡	164.25	150,785	918
	宮城	3,477.60	2,555,396	735
	福島	10.00	1,574	157
	千葉	510.00	480,950	943
	東京	72.00	71,816	997
	石川	2.00	3,780	1,890
	愛知	72.00	88,200	1,225
	三重	152.40	109,290	717
	兵庫	120.00	70,560	588
	山口	380.00	199,500	525
	愛媛	9.00	31,184	3,465
	福岡	13.60	5,418	398
	- - - 合計 - - -	4,982.85	3,768,453	756
のり	静岡	2,071.60	994,987	480
	三重	3.00	7,796	2,599
	熊本	20.00	11,548	577
	- - - 合計 - - -	2,094.60	1,014,331	484
ひじき	静岡	10.00	50,400	5,040

生鮮

品名	産地	数量(kg)	金額(税込)	平均単価
ひじき	神奈川	102.00	58,903	577
	三重	394.30	315,460	800
	山口	457.00	253,050	554
	--- 合計 ---	963.30	677,813	704
もずく	千葉	426.00	131,136	308
	石川	162.00	126,623	782
	愛知	605.00	296,918	491
	三重	231.20	114,836	497
	広島	245.40	140,097	571
	山口	412.00	161,700	392
--- 合計 ---	2,081.60	971,310	467	
その他海藻	愛知	195.00	60,688	311
	山口	15.00	39,364	2,624
	福岡	466.20	425,142	912
	熊本	1,132.00	443,772	392
	沖縄	7.50	26,248	3,500
--- 合計 ---	1,815.70	995,214	548	
たらこ	宮城	698.00	706,542	1,012
	--- 合計 ---	698.00	706,542	1,012
白子	北海道	680.00	150,672	222
	宮城	144.00	575,820	3,999
	福島	24.00	3,150	131
	山口	0.50	10,500	21,000
--- 合計 ---	848.50	740,142	872	
生鮮	合計	1,548,826.02	984,264,578	635

冷凍

品名	産地	数量(kg)	金額(税込)	平均単価
ほんまぐろ	静 岡	1,694.05	6,192,124	3,655
	宮 城	763.30	1,029,342	1,349
	東 京	18.00	66,150	3,675
	神奈川	881.73	1,485,817	1,685
- - - 合計	- - -	3,357.08	8,773,433	2,613
きわだ	静 岡	7,217.80	9,606,028	1,331
	- - - 合計	- - -	7,217.80	9,606,028
めばち	静 岡	228,724.90	212,828,799	931
	宮 城	204.00	576,124	2,824
	東 京	3,144.10	3,238,065	1,030
	神奈川	21,422.80	20,919,570	977
	大 阪	8,481.00	6,811,274	803
- - - 合計	- - -	261,976.80	244,373,832	933
びんなが	静 岡	13,785.80	12,761,680	926
	宮 城	64.00	127,680	1,995
	神奈川	2,998.00	7,606,588	2,537
	- - - 合計	- - -	16,847.80	20,495,948
いんどまぐろ	静 岡	22,379.10	23,891,529	1,068
	東 京	113.20	242,622	2,143
	神奈川	1,190.20	2,516,321	2,114
	大 阪	239.60	369,820	1,543
- - - 合計	- - -	23,922.10	27,020,292	1,130
その他まぐろ	静 岡	18,133.00	17,956,381	990
	宮 城	2,906.00	1,201,824	414
	群 馬	66.00	140,632	2,131
	神奈川	300.00	346,965	1,157
	愛 知	6,688.00	13,251,540	1,981
	大 阪	970.60	2,207,254	2,274
- - - 合計	- - -	29,063.60	35,104,596	1,208
かじき	静 岡	2,919.10	3,171,143	1,086
	宮 城	163.00	47,343	290
	愛 知	12.00	16,800	1,400
- - - 合計	- - -	3,094.10	3,235,286	1,046
かつお	静 岡	18,935.20	18,316,160	967
	宮 城	171.00	152,298	891

冷凍

品名	産地	数量(kg)	金額(税込)	平均単価
- - - 合計	- - -	19,106.20	18,468,458	967
しろさけ	静 岡	40.60	56,543	1,393
	北海道	1,293.00	759,899	588
	宮 城	1,833.80	1,307,628	713
	東 京	1,570.00	851,548	542
	神奈川	120.00	79,878	666
	愛 知	1,420.00	818,257	576
	三 重	728.00	404,880	556
- - - 合計	- - -	7,005.40	4,278,633	611
ぎんざけ	静 岡	3,008.00	2,340,064	778
	宮 城	301.00	246,518	819
	千 葉	448.00	313,824	701
	東 京	27,042.44	16,517,314	611
	愛 知	1,137.50	905,560	796
	三 重	64.00	43,680	683
- - - 合計	- - -	32,000.94	20,366,960	636
べにざけ	北海道	16.00	13,944	872
	東 京	130.28	110,653	849
	三 重	100.00	76,648	766
- - - 合計	- - -	246.28	201,245	817
ますのすけ	東 京	195.00	164,530	844
	福 岡	6.00	8,400	1,400
- - - 合計	- - -	201.00	172,930	860
その他さけ	静 岡	28.68	33,977	1,185
	東 京	370.00	417,794	1,129
	愛 知	64.00	75,178	1,175
	三 重	382.50	220,889	577
- - - 合計	- - -	845.18	747,838	885
ます	静 岡	891.30	804,221	902
	北海道	5.00	524	105
	宮 城	225.00	141,750	630
	千 葉	60.00	47,250	788
	東 京	3,224.00	2,640,055	819
	愛 知	228.00	98,658	433
	三 重	1,170.00	983,000	840
	京 都	2.10	1,574	750
- - - 合計	- - -	5,805.40	4,717,032	813

冷凍

品名	産地	数量(kg)	金額(税込)	平均単価
その他ます	東 京	1,327.00	1,118,505	843
	三 重	975.00	891,436	914
	- - - 合 計 - - -	2,302.00	2,009,941	873
まいわし	青 森	390.00	90,090	231
	千 葉	88.00	46,891	533
	東 京	129.00	26,898	209
	大 阪	8.00	4,872	609
	- - - 合 計 - - -	615.00	168,751	274
その他いわし	愛 知	23.00	17,324	753
	- - - 合 計 - - -	23.00	17,324	753
しらす	静 岡	208.60	538,858	2,583
	- - - 合 計 - - -	208.60	538,858	2,583
このしろ	三 重	60.00	63,000	1,050
	福 岡	24.00	25,200	1,050
	- - - 合 計 - - -	84.00	88,200	1,050
にしん	北海道	102.00	139,860	1,371
	- - - 合 計 - - -	102.00	139,860	1,371
あじ	静 岡	16.22	15,222	938
	千 葉	75.00	38,324	511
	東 京	1,132.00	497,720	440
	神奈川	24.00	10,080	420
	愛 知	3,831.00	1,583,284	413
	三 重	320.00	128,520	402
	兵 庫	116.40	85,552	735
	- - - 合 計 - - -	5,514.62	2,358,702	428
さば	静 岡	1,344.57	1,203,420	895
	北海道	280.00	186,374	666
	青 森	100.00	57,742	577
	宮 城	3,000.00	1,700,810	567
	千 葉	1,690.00	727,424	430
	東 京	15,163.00	7,815,230	515
	愛 知	5,638.50	2,678,054	475
	三 重	9,720.00	4,881,754	502
	兵 庫	38.40	39,614	1,032
	香 川	30.00	11,654	388

冷凍

品名	産地	数量(kg)	金額(税込)	平均単価
- - - 合計	- - -	37,004.47	19,302,076	522
ぶり	静岡	45.40	18,484	407
	山形	17.50	14,700	840
	東京	1,554.80	515,128	331
	石川	238.70	126,964	532
	京都	297.50	156,187	525
	鳥取	467.00	122,342	262
	愛媛	790.90	290,655	367
	福岡	4,739.40	1,058,703	223
	長崎	860.00	677,501	788
- - - 合計	- - -	9,011.20	2,980,664	331
その他かれい	静岡	280.47	379,452	1,353
	宮城	20.00	8,400	420
	東京	10,218.00	6,222,602	609
	愛知	368.00	422,200	1,147
	三重	2,590.00	1,688,770	652
	兵庫	146.00	138,600	949
- - - 合計	- - -	13,622.47	8,860,024	650
したびらめ	愛知	6.00	7,034	1,172
- - - 合計	- - -	6.00	7,034	1,172
たら	静岡	32.80	60,265	1,837
	宮城	45.50	91,728	2,016
	東京	443.00	390,168	881
	愛知	30.00	23,622	787
- - - 合計	- - -	551.30	565,783	1,026
すけそうたら	宮城	20.00	8,400	420
	愛知	480.00	277,192	577
- - - 合計	- - -	500.00	285,592	571
メルルーサ	静岡	59.28	143,015	2,413
	東京	440.00	440,724	1,002
	愛知	534.00	628,202	1,176
- - - 合計	- - -	1,033.28	1,211,941	1,173
その他たら	静岡	422.54	219,563	520
	東京	3,761.80	1,807,551	481
	愛知	83.70	62,946	752

冷凍

品名	産地	数量(kg)	金額(税込)	平均単価
- - - 合計	- - -	4,268.04	2,090,060	490
ぎんだら	福 島	12,841.40	19,075,700	1,485
	千 葉	10.00	19,424	1,942
	東 京	3,742.76	5,559,975	1,486
	愛 知	788.00	1,221,780	1,550
	三 重	839.16	1,310,950	1,562
- - - 合計	- - -	18,221.32	27,187,829	1,492
れんこだい	埼 玉	110.00	77,070	701
	東 京	520.00	377,368	726
	長 崎	9.60	11,970	1,247
- - - 合計	- - -	639.60	466,408	729
その他たい	静 岡	482.46	365,274	757
	東 京	428.00	251,682	588
	愛 知	6.00	9,344	1,557
	兵 庫	70.40	92,400	1,313
- - - 合計	- - -	986.86	718,700	728
さわら	静 岡	246.89	256,722	1,040
	東 京	6,800.60	4,218,442	620
	石 川	12.00	8,504	709
	愛 知	510.00	381,670	748
	三 重	1,104.00	533,736	483
	兵 庫	134.80	103,471	768
	山 口	250.00	178,604	714
	長 崎	6.00	7,560	1,260
- - - 合計	- - -	9,064.29	5,688,709	628
めぬけ	静 岡	132.27	177,544	1,342
	東 京	3,227.80	1,999,786	620
	愛 知	148.00	113,604	768
	三 重	3,441.00	1,636,570	476
	大 阪	10.00	5,460	546
	兵 庫	9.80	10,290	1,050
- - - 合計	- - -	6,968.87	3,943,254	566
めばる	東 京	200.00	136,496	682
	愛 知	18.00	22,364	1,242
- - - 合計	- - -	218.00	158,860	729
いぼたい	静 岡	84.00	39,690	473

冷凍

品名	産地	数量(kg)	金額(税込)	平均単価
いぼたい	東京	608.00	406,866	669
	愛知	658.00	348,700	530
	長崎	240.00	217,980	908
	--- 合計 ---	1,590.00	1,013,236	637
あなご	静岡	108.00	381,780	3,535
	宮城	20.16	30,996	1,538
	東京	633.20	1,446,458	2,284
	岐阜	80.00	221,760	2,772
	愛知	425.50	686,752	1,614
	大阪	160.00	201,600	1,260
	長崎	20.00	32,550	1,628
--- 合計 ---	1,446.86	3,001,896	2,075	
ほっけ	北海道	26,755.28	4,110,575	154
	宮城	1,301.40	1,095,410	842
	茨城	720.00	188,054	261
	栃木	180.00	51,974	289
	東京	96.00	69,720	726
	--- 合計 ---	29,052.68	5,515,733	190
あまだい	静岡	2.00	1,238	619
	東京	180.00	256,720	1,426
	--- 合計 ---	182.00	257,958	1,417
きんめだい	宮城	780.00	903,050	1,158
	東京	2,133.00	1,774,926	832
	愛知	133.50	145,267	1,088
	--- 合計 ---	3,046.50	2,823,243	927
いとよりだい	東京	10.00	11,024	1,102
	愛知	6.00	7,034	1,172
	--- 合計 ---	16.00	18,058	1,129
さより	愛知	84.00	282,240	3,360
	--- 合計 ---	84.00	282,240	3,360
むつ	静岡	177.40	199,967	1,127
	東京	558.00	883,042	1,583
	神奈川	330.00	755,474	2,289
	愛知	248.40	149,110	600
	--- 合計 ---	1,313.80	1,987,593	1,513

冷凍

品名	産地	数量(kg)	金額(税込)	平均単価
その他ふぐ	山 口	30.00	31,500	1,050
- - - 合計	- - -	30.00	31,500	1,050
かます	東 京	92.80	24,360	263
- - - 合計	- - -	92.80	24,360	263
さんま	静 岡	110.70	86,713	783
	北海道	4,280.00	607,045	142
	宮 城	6,070.25	2,043,217	337
	茨 城	187.50	34,122	182
	千 葉	150.00	37,800	252
	東 京	143.00	97,242	680
	福 井	200.00	20,160	101
	愛 知	138.00	149,730	1,085
- - - 合計	- - -	11,279.45	3,076,029	273
にぎす	愛 知	158.00	177,492	1,123
- - - 合計	- - -	158.00	177,492	1,123
しいら	宮 城	480.00	241,920	504
	神奈川	58.00	38,650	666
- - - 合計	- - -	538.00	280,570	522
たちうお	静 岡	74.20	56,800	765
	東 京	2,386.00	1,123,478	471
	愛 知	88.00	81,374	925
	三 重	1,520.00	529,716	348
	徳 島	15.00	22,050	1,470
- - - 合計	- - -	4,083.20	1,813,418	444
まなかつお	東 京	10.00	11,340	1,134
- - - 合計	- - -	10.00	11,340	1,134
その他魚類	静 岡	48.80	135,660	2,780
	宮 城	181.60	139,642	769
	東 京	5,516.10	4,175,415	757
	愛 知	2,550.00	1,720,626	675
	三 重	1,814.50	1,755,566	968
	和歌山	404.00	342,814	849
	鳥 取	1,720.00	1,264,503	735
	山 口	82.50	72,764	882
	徳 島	218.00	285,600	1,310

冷凍

品名	産地	数量(kg)	金額(税込)	平均単価
- - - 合計	- - -	12,535.50	9,892,590	789
雑魚	東京	949.00	600,494	633
	愛知	375.50	274,338	731
	兵庫	28.80	27,216	945
	長崎	277.70	347,917	1,253
	- - - 合計	- - -	1,631.00	1,249,965
うなぎ	静岡	2,730.11	10,688,922	3,915
	茨城	854.00	1,274,696	1,493
	東京	7,149.45	9,853,976	1,378
	愛知	392.00	590,518	1,506
	大阪	122.00	162,748	1,334
	- - - 合計	- - -	11,247.56	22,570,860
あゆ	静岡	60.00	100,800	1,680
	東京	100.00	155,396	1,554
	- - - 合計	- - -	160.00	256,196
わかさぎ	東京	1,255.00	467,970	373
	- - - 合計	- - -	1,255.00	467,970
ブラックタイガー	静岡	528.10	643,115	1,218
	東京	15,425.40	14,213,347	921
	岐阜	776.40	688,484	887
	愛知	6,802.99	5,669,972	833
	三重	1,054.80	1,731,322	1,641
	兵庫	48.00	21,672	452
	福岡	2.40	11,592	4,830
	- - - 合計	- - -	24,638.09	22,979,504
その他くるまえばい	東京	759.00	1,815,658	2,392
	愛知	1,006.80	1,563,019	1,552
	- - - 合計	- - -	1,765.80	3,378,677
あまえばい	静岡	50.00	126,000	2,520
	千葉	3,108.00	4,362,750	1,404
	東京	4,364.00	4,809,387	1,102
	神奈川	1,051.00	1,879,584	1,788
	愛知	60.00	83,160	1,386
	三重	380.00	1,001,794	2,636
	兵庫	599.00	1,854,614	3,096
	福岡	16.00	25,200	1,575

冷凍

品名	産地	数量(kg)	金額(税込)	平均単価
- - - 合計	- - -	9,628.00	14,142,489	1,469
こえび	静 岡	875.00	3,584,167	4,096
	愛 知	40.00	18,480	462
- - - 合計	- - -	915.00	3,602,647	3,937
いせえび	静 岡	170.00	525,000	3,088
	東 京	380.00	1,280,580	3,370
	愛 知	95.00	243,972	2,568
	三 重	215.62	552,436	2,562
- - - 合計	- - -	860.62	2,601,988	3,023
その他えび	静 岡	597.00	1,278,470	2,141
	千 葉	18.00	49,770	2,765
	東 京	27,086.80	36,310,441	1,341
	神奈川	96.00	201,600	2,100
	岐 阜	3,074.10	3,618,612	1,177
	愛 知	24,505.30	43,174,678	1,762
	三 重	12,082.60	15,114,824	1,251
	大 阪	4,042.80	4,644,986	1,149
- - - 合計	- - -	71,502.60	104,393,381	1,460
たらばがに	静 岡	216.00	687,960	3,185
	北海道	484.30	631,773	1,305
	茨 城	50.20	143,534	2,859
	千 葉	24.00	72,450	3,019
	東 京	3,648.32	7,054,798	1,934
	神奈川	38.40	41,664	1,085
	愛 知	513.40	1,369,826	2,668
	鳥 取	12.00	61,740	5,145
	福 岡	214.20	586,351	2,737
- - - 合計	- - -	5,200.82	10,650,096	2,048
ずわいがに	静 岡	1,138.50	1,538,346	1,351
	北海道	4,702.86	4,034,607	858
	岩 手	704.00	1,255,170	1,783
	宮 城	139.00	278,228	2,002
	東 京	20,369.20	27,931,618	1,371
	神奈川	85.66	134,998	1,576
	福 井	294.00	452,332	1,539
	愛 知	3,432.88	4,753,454	1,385
	三 重	414.00	601,964	1,454
	大 阪	610.00	826,612	1,355
	鳥 取	2,452.90	5,017,356	2,045
	鳥 根	1,877.20	3,160,226	1,683
	福 岡	756.00	818,874	1,083

冷凍

品名	産地	数量(kg)	金額(税込)	平均単価
- - - 合計	- - -	36,976.20	50,803,785	1,374
けがに	東京	128.00	241,920	1,890
- - - 合計	- - -	128.00	241,920	1,890
わたりがに	東京	132.00	87,444	662
	岐阜	16.00	25,200	1,575
	愛知	10,123.00	5,940,678	587
- - - 合計	- - -	10,271.00	6,053,322	589
その他かに	東京	158.80	117,936	743
	愛知	486.00	561,854	1,156
- - - 合計	- - -	644.80	679,790	1,054
こういか	静岡	1,386.00	2,568,288	1,853
	東京	2,822.00	5,759,910	2,041
	三重	642.00	1,010,512	1,574
	大阪	30.00	29,922	997
	兵庫	4.00	2,520	630
	徳島	256.00	322,160	1,258
- - - 合計	- - -	5,140.00	9,693,312	1,886
あおりいか	東京	476.00	341,016	716
- - - 合計	- - -	476.00	341,016	716
やりいか	静岡	865.00	621,894	719
	茨城	12.00	9,974	831
	東京	826.00	433,440	525
	愛知	25.20	55,692	2,210
	三重	80.00	48,298	604
	大阪	795.00	1,002,532	1,261
	福岡	231.00	354,890	1,536
- - - 合計	- - -	2,834.20	2,526,720	892
その他やりいか	東京	36.00	20,790	578
- - - 合計	- - -	36.00	20,790	578
するめいか	静岡	190.00	107,098	564
	北海道	690.00	216,457	314
	青森	472.00	248,344	526
	宮城	210.00	102,532	488
	茨城	2,702.00	2,141,291	792

冷凍

品名	産地	数量(kg)	金額(税込)	平均単価
するめいか	千 葉	1,380.00	565,318	410
	東 京	7,862.50	2,710,459	345
	神奈川	1,145.80	1,388,417	1,212
	三 重	36.00	25,322	703
	- - - 合 計 - - -	14,688.30	7,505,238	511
あかいか	青 森	580.00	343,874	593
	千 葉	2,540.00	1,241,879	489
	東 京	55.00	21,524	391
	兵 庫	30.00	12,600	420
	- - - 合 計 - - -	3,205.00	1,619,877	505
その他いか	静 岡	50.58	42,838	847
	北海道	60.00	15,750	263
	青 森	5,295.70	2,156,972	407
	秋 田	110.00	225,218	2,047
	千 葉	9,595.00	3,892,706	406
	東 京	290.50	349,541	1,203
	石 川	15,640.00	4,675,114	299
	愛 知	459.00	344,525	751
	三 重	630.00	846,778	1,344
	大 阪	159.20	139,648	877
	徳 島	182.00	250,652	1,377
	沖 縄	1,221.00	1,658,509	1,358
	- - - 合 計 - - -	33,692.98	14,598,251	433
まだこ	静 岡	13,496.40	15,015,527	1,113
	茨 城	434.00	630,418	1,453
	東 京	10,589.90	5,607,100	529
	愛 知	138.00	236,286	1,712
	三 重	498.00	804,186	1,615
	大 阪	6,166.00	4,477,020	726
	徳 島	240.00	292,320	1,218
	- - - 合 計 - - -	31,562.30	27,062,857	857
いいだこ	静 岡	185.00	168,096	909
	- - - 合 計 - - -	185.00	168,096	909
あわび類	山 梨	16.00	63,840	3,990
	- - - 合 計 - - -	16.00	63,840	3,990
ばい	宮 城	48.00	126,000	2,625
	東 京	20.00	30,448	1,522
	- - - 合 計 - - -	68.00	156,448	2,301

冷凍

品名	産地	数量(kg)	金額(税込)	平均単価
その他いがい	東京	80.00	50,398	630
- - - 合計	- - -	80.00	50,398	630
ほたてがい	北海道	476.00	301,976	634
	青森	60.00	114,970	1,916
	宮城	52.00	108,038	2,078
	東京	20,515.60	18,578,355	906
	愛知	7,280.00	5,970,180	820
	広島	100.00	81,900	819
- - - 合計	- - -	28,483.60	25,155,419	883
かき	東京	170.00	163,800	964
	愛知	160.20	161,480	1,008
	三重	130.00	106,574	820
	広島	501.00	458,948	916
- - - 合計	- - -	961.20	890,802	927
ばかがい	東京	90.00	165,368	1,837
- - - 合計	- - -	90.00	165,368	1,837
あさり	東京	780.00	523,412	671
	愛知	280.00	173,766	621
- - - 合計	- - -	1,060.00	697,178	658
はまぐり	東京	10.00	12,600	1,260
- - - 合計	- - -	10.00	12,600	1,260
その他二枚貝	静岡	25.00	99,750	3,990
	東京	245.00	616,262	2,515
- - - 合計	- - -	270.00	716,012	2,652
もずく	愛知	414.00	175,770	425
	沖縄	486.00	130,186	268
- - - 合計	- - -	900.00	305,956	340
その他食品	静岡	528.00	519,243	983
	愛知	185.00	190,570	1,030
- - - 合計	- - -	713.00	709,813	996

冷凍

品名	産地	数量(kg)	金額(税込)	平均単価
冷凍	合計	888,389.46	843,090,918	949

塩蔵加工

品名	産地	数量(kg)	金額(税込)	平均単価
なまこ	北海道	2.00	52,500	26,250
- - - 合計	- - -	2.00	52,500	26,250
かずのこ	北海道	1,799.46	5,336,505	2,966
	青森	2.40	13,860	5,775
	宮城	8.00	27,300	3,413
	東京	155.00	609,986	3,935
	神奈川	559.20	1,837,180	3,285
	新潟	6.30	7,793	1,237
	富山	41.00	84,734	2,067
	愛知	162.00	180,482	1,114
- - - 合計	- - -	2,733.36	8,097,840	2,963
すじこ	北海道	727.00	1,952,153	2,685
	青森	79.20	95,256	1,203
	岩手	234.00	560,856	2,397
	宮城	1,854.00	4,380,374	2,363
	秋田	16.00	42,672	2,667
	山形	48.00	108,044	2,251
	福島	224.60	485,193	2,160
	千葉	8.00	16,800	2,100
	東京	204.00	665,540	3,262
	愛知	75.00	199,394	2,659
- - - 合計	- - -	3,469.80	8,506,282	2,452
いくら	北海道	1,840.40	9,848,274	5,351
	岩手	322.80	945,626	2,929
	宮城	231.40	294,440	1,272
	福島	9.00	15,120	1,680
	千葉	36.00	22,680	630
	東京	3,678.20	26,589,147	7,229
	愛知	10.00	36,750	3,675
	大阪	146.40	193,410	1,321
	山口	15.60	100,170	6,421
	福岡	962.00	995,614	1,035
- - - 合計	- - -	7,251.80	39,041,231	5,384
たらこ	北海道	439.00	938,804	2,139
	千葉	479.60	669,685	1,396
	東京	79.20	136,080	1,718
	愛知	122.00	259,350	2,126
	福岡	722.46	2,059,212	2,850
- - - 合計	- - -	1,842.26	4,063,131	2,206
その他魚卵	千葉	5.00	6,300	1,260

塩蔵加工

品名	産地	数量(kg)	金額(税込)	平均単価
その他魚卵	東京	147.28	1,207,956	8,202
	神奈川	4.80	40,824	8,505
	石川	0.08	630	7,875
	愛媛	56.53	421,132	7,450
	- - - 合計 - - -	213.69	1,676,842	7,847
白子	静岡	2.00	630	315
	北海道	64.00	56,960	890
	岩手	45.00	9,764	217
	宮城	2,379.40	1,673,434	703
	福島	15.00	3,674	245
	山口	2.00	4,618	2,309
	- - - 合計 - - -	2,507.40	1,749,080	698
塩さけ	静岡	7,840.50	6,355,928	811
	北海道	48,883.40	30,387,181	622
	青森	24.00	20,076	837
	宮城	6,716.00	4,846,422	722
	茨城	400.00	334,320	836
	千葉	31,394.00	21,679,131	691
	東京	14,980.50	9,397,559	627
	愛知	9,056.00	5,977,524	660
	- - - 合計 - - -	119,294.40	78,998,141	662
塩ます	北海道	329.20	367,062	1,115
	千葉	280.00	177,912	635
	東京	72.00	43,470	604
	- - - 合計 - - -	681.20	588,444	864
塩さば	静岡	20.30	29,251	1,441
	青森	547.00	147,096	269
	千葉	5,556.28	4,671,374	841
	東京	602.00	1,635,221	2,716
	愛知	135.00	104,892	777
	三重	4.00	31,500	7,875
	山口	393.92	291,248	739
	- - - 合計 - - -	7,258.50	6,910,582	952
塩さんま	静岡	2.20	19,740	8,973
	北海道	9,817.70	2,450,077	250
	愛知	20.00	234,150	11,708
	- - - 合計 - - -	9,839.90	2,703,967	275
塩辛	静岡	2,527.29	2,911,052	1,152
	北海道	712.40	534,112	750

塩蔵加工

品名	産地	数量(kg)	金額(税込)	平均単価
塩辛	青 森	1,676.60	543,648	324
	宮 城	3,629.98	3,765,787	1,037
	東 京	25.80	27,814	1,078
	神奈川	148.72	427,092	2,872
	福 岡	13.44	12,700	945
	大 分	51.84	44,224	853
	- - - 合 計 - - -		8,786.07	8,266,429
開干	静 岡	75,286.66	41,334,654	549
	北海道	822.20	898,285	1,093
	青 森	1.00	7,244	7,244
	宮 城	14.70	12,547	854
	福 島	420.60	583,692	1,388
	茨 城	11,847.00	7,852,395	663
	千 葉	2,324.34	1,690,713	727
	東 京	1,477.06	738,200	500
	神奈川	52.00	112,560	2,165
	愛 知	56.00	38,220	683
	大 阪	14.80	17,010	1,149
	島 根	289.60	215,648	745
	山 口	921.60	982,862	1,066
	愛 媛	18.00	62,370	3,465
	佐 賀	4,143.50	769,019	186
	長 崎	126.00	154,822	1,229
	大 分	13.44	8,232	613
- - - 合 計 - - -		97,828.50	55,478,473	567
燻製	東 京	270.78	595,075	2,198
	石 川	12.80	22,176	1,733
	愛 知	672.00	1,110,618	1,653
	大 阪	44.00	38,850	883
- - - 合 計 - - -		999.58	1,766,719	1,767
塩干	静 岡	11,683.30	36,195,122	3,098
	北海道	2,266.40	8,093,186	3,571
	青 森	132.20	124,115	939
	岩 手	2,049.20	973,531	475
	宮 城	7,144.20	6,399,118	896
	千 葉	659.20	477,037	724
	東 京	4,269.37	3,294,326	772
	富 山	68.00	91,190	1,341
	石 川	60.20	82,424	1,369
	愛 知	5,024.80	3,660,197	728
	三 重	747.00	750,196	1,004
	滋 賀	30.00	29,290	976
	兵 庫	532.80	748,062	1,404
	鳥 取	9.60	8,568	893
	島 根	282.80	267,406	946
広 島	62.00	45,360	732	

塩蔵加工

品名	産地	数量(kg)	金額(税込)	平均単価
塩干	山 口	152.80	160,230	1,049
	徳 島	152.00	164,010	1,079
	香 川	190.00	216,294	1,138
	愛 媛	350.00	362,292	1,035
	福 岡	484.00	531,983	1,099
- - - 合 計 - - -		36,349.87	62,673,937	1,724
素干	静 岡	153.71	760,801	4,950
	北海道	278.00	523,580	1,883
	宮 城	19.80	81,111	4,097
	茨 城	1,699.00	1,070,713	630
	千 葉	48.00	89,040	1,855
	東 京	2,858.90	3,234,284	1,131
	新 潟	21.60	33,309	1,542
	福 井	21.00	28,662	1,365
	愛 知	616.00	304,578	494
	大 阪	937.00	1,597,466	1,705
	山 口	2,793.60	1,243,514	445
	福 岡	145.80	159,516	1,094
	大 分	918.00	1,035,720	1,128
	鹿 児 島	4.44	6,604	1,487
- - - 合 計 - - -		10,514.85	10,168,898	967
丸干	北海道	65.20	98,426	1,510
	青 森	322.56	631,680	1,958
	岩 手	420.00	377,990	900
	宮 城	0.40	1,837	4,593
	千 葉	7,050.15	3,221,386	457
	東 京	55.44	323,946	5,843
	石 川	8.00	19,740	2,468
	愛 知	362.50	266,434	735
	三 重	170.00	101,844	599
	福 岡	6.00	6,720	1,120
	大 分	481.20	408,676	849
- - - 合 計 - - -		8,941.45	5,458,679	610
煮干	静 岡	17,004.20	28,083,871	1,652
	青 森	1,124.64	2,730,340	2,428
	茨 城	40.00	27,720	693
	千 葉	4,637.40	4,290,314	925
	東 京	6,755.40	7,458,866	1,104
	石 川	2.16	1,638	758
	愛 知	1,586.80	5,351,898	3,373
	三 重	607.80	652,042	1,073
	大 阪	141.00	204,854	1,453
	兵 庫	1,768.40	3,034,496	1,716
	広 島	126.00	298,198	2,367
	香 川	2,065.00	2,844,290	1,377
	愛 媛	22.80	191,834	8,414

塩蔵加工

品名	産地	数量(kg)	金額(税込)	平均単価
煮干	福 岡	958.72	1,328,354	1,386
- - - 合計	- - -	36,840.32	56,498,715	1,534
揚物	静 岡	12,808.41	5,256,133	410
	岩 手	2,946.00	1,213,648	412
	宮 城	8,941.80	6,934,119	775
	福 島	102.00	73,486	720
	茨 城	363.20	122,220	337
	東 京	911.40	424,339	466
	神奈川	83.00	100,761	1,214
	新 潟	5,586.00	3,146,487	563
	石 川	1,284.80	568,201	442
	岐 阜	16.80	5,201	310
	愛 知	16,817.80	30,260,465	1,799
	三 重	3,512.25	1,140,928	325
	京 都	5,860.30	3,760,983	642
	兵 庫	968.00	434,955	449
	岡 山	993.40	732,113	737
	愛 媛	19.28	32,906	1,707
	長 崎	290.00	325,619	1,123
- - - 合計	- - -	61,504.44	54,532,564	887
はんぺん	静 岡	15,143.20	6,546,123	432
	東 京	1,160.00	798,412	688
	新 潟	362.00	273,267	755
	石 川	134.00	45,024	336
	愛 知	909.90	584,314	642
- - - 合計	- - -	17,709.10	8,247,140	466
練製品	静 岡	17,081.22	19,957,464	1,168
	北海道	30.00	47,250	1,575
	青 森	20.00	3,254	163
	宮 城	6,381.15	4,382,808	687
	秋 田	115.40	306,930	2,660
	福 島	142.00	59,640	420
	東 京	2,155.00	2,546,484	1,182
	神奈川	1,136.50	1,084,915	955
	新 潟	6,018.00	3,208,853	533
	石 川	2,688.00	2,085,336	776
	岐 阜	24.00	7,808	325
	愛 知	25,660.20	16,542,399	645
	三 重	3,444.60	2,570,767	746
	京 都	24.00	35,906	1,496
	大 阪	268.00	681,330	2,542
	兵 庫	5,325.24	1,968,244	370
	島 根	348.00	200,956	577
	岡 山	133.00	141,944	1,067
	広 島	462.00	586,371	1,269

塩蔵加工

品名	産地	数量(kg)	金額(税込)	平均単価
- - - 合計 - - -		71,456.31	56,418,659	790
湯煮品	静 岡	5,944.10	8,070,180	1,358
	青 森	20.00	18,900	945
	岩 手	1,454.60	950,637	654
	宮 城	90.00	141,750	1,575
	福 島	228.00	132,090	579
	千 葉	2,042.00	1,878,450	920
	東 京	96.00	132,270	1,378
	福 井	48.00	63,000	1,313
	愛 知	1,501.00	1,636,485	1,090
	三 重	19.00	168,619	8,875
	兵 庫	816.80	681,702	835
	香 川	192.00	141,120	735
	- - - 合計 - - -		12,451.50	14,015,203
粕漬け	静 岡	1,460.01	3,056,220	2,093
	宮 城	192.88	225,084	1,167
	東 京	80.88	115,348	1,426
	大 阪	40.00	29,232	731
- - - 合計 - - -		1,773.77	3,425,884	1,931
糀漬け	静 岡	8,676.82	7,690,924	886
	宮 城	657.90	540,240	821
- - - 合計 - - -		9,334.72	8,231,164	882
味付品	静 岡	47.80	75,336	1,576
	北海道	18.24	19,152	1,050
	青 森	2,399.52	2,493,762	1,039
	岩 手	438.40	76,860	175
	宮 城	3,087.98	2,152,103	697
	茨 城	110.66	204,024	1,844
	東 京	96.00	145,842	1,519
	新 潟	51.30	53,858	1,050
	三 重	34.56	12,768	369
	大 阪	60.00	51,030	851
	山 口	1,646.00	176,188	107
	福 岡	14.40	52,478	3,644
	熊 本	292.00	113,956	390
	- - - 合計 - - -		8,296.86	5,627,357
調味漬品	静 岡	11,608.61	9,401,488	810
	北海道	10.00	11,864	1,186
	青 森	6,347.60	1,210,438	191
	宮 城	143.76	167,319	1,164
	東 京	194.80	175,491	901

塩蔵加工

品名	産地	数量(kg)	金額(税込)	平均単価
調味漬品	神奈川	14.40	26,456	1,837
	新潟	108.00	148,389	1,374
	福井	15.00	88,200	5,880
	京都	69.00	155,762	2,257
	大阪	3.60	2,204	612
	兵庫	33.60	68,880	2,050
	福岡	6.72	6,350	945
- - - 合計	- - -	18,555.09	11,462,841	618
鰻加工品	静岡	2,361.11	9,327,403	3,950
	東京	1,730.00	2,751,020	1,590
	愛知	10.00	9,450	945
	大阪	1,793.00	2,525,444	1,409
- - - 合計	- - -	5,894.11	14,613,317	2,479
乾節	静岡	9.60	13,608	1,418
	千葉	19.50	22,680	1,163
	東京	3.60	5,670	1,575
	愛知	710.00	753,522	1,061
- - - 合計	- - -	742.70	795,480	1,071
みりん干し	静岡	1,101.70	664,485	603
	宮城	1,634.50	843,439	516
	茨城	72.00	25,704	357
	千葉	2,594.88	1,062,978	410
	東京	105.60	98,152	929
	石川	12.00	22,680	1,890
	愛知	67.20	81,144	1,208
	三重	593.60	405,824	684
	山口	656.64	859,598	1,309
	福岡	36.00	47,880	1,330
長崎	162.00	204,120	1,260	
- - - 合計	- - -	7,036.12	4,316,004	613
サラダ	静岡	935.80	1,347,444	1,440
	千葉	84.00	58,166	692
	東京	228.80	287,908	1,258
	神奈川	50.40	93,734	1,860
	石川	7.50	16,692	2,226
	岐阜	2.00	1,512	756
	兵庫	346.00	157,338	455
- - - 合計	- - -	1,654.50	1,962,794	1,186
珍味	静岡	756.30	885,270	1,171
	北海道	626.20	380,735	608
	青森	796.40	1,438,210	1,806

塩蔵加工

品名	産地	数量(kg)	金額(税込)	平均単価
珍味	岩手	4.00	6,720	1,680
	宮城	822.80	1,073,949	1,305
	福島	220.80	1,053,400	4,771
	茨城	1,023.10	1,229,165	1,201
	埼玉	424.00	1,141,769	2,693
	千葉	12.80	25,536	1,995
	東京	1,054.34	1,760,425	1,670
	神奈川	117.20	211,060	1,801
	新潟	523.12	596,678	1,141
	石川	122.00	182,048	1,492
	山梨	12.00	110,248	9,187
	長野	72.00	185,220	2,573
	愛知	1,229.00	2,642,549	2,150
	三重	392.60	411,013	1,047
	大阪	1,622.80	1,138,102	701
	兵庫	468.00	648,200	1,385
	島根	203.20	684,326	3,368
	広島	2,146.60	965,021	450
	山口	382.80	169,921	444
	愛媛	39.20	58,411	1,490
長崎	0.40	8,876	22,190	
熊本	96.00	71,553	745	
- - - 合計 - - -		13,167.66	17,078,405	1,297
調味加工品	静岡	1,065.29	1,430,822	1,343
	北海道	504.00	956,508	1,898
	青森	59.00	71,084	1,205
	宮城	1,720.86	1,599,215	929
	秋田	34.80	54,180	1,557
	千葉	197.50	409,604	2,074
	東京	3,772.60	4,528,522	1,200
	神奈川	451.94	725,846	1,606
	新潟	934.84	1,654,041	1,769
	石川	9.40	16,758	1,783
	福井	20.00	19,948	997
	岐阜	26.00	27,037	1,040
	愛知	7,741.65	9,435,935	1,219
	三重	12,503.76	1,225,289	98
	京都	13.00	10,920	840
	大阪	3,225.11	3,518,092	1,091
	兵庫	889.00	813,498	915
	広島	188,165.60	1,332,428	7
	山口	282.24	123,732	438
	愛媛	38.40	44,352	1,155
福岡	118.40	39,160	331	
熊本	1,145.91	358,928	313	
大分	53.28	47,812	897	
- - - 合計 - - -		222,972.58	28,443,711	128
その他加工品	静岡	6,098.71	3,806,604	624

塩蔵加工

品名	産地	数量(kg)	金額(税込)	平均単価
その他加工品	北海道	8.00	7,140	893
	青森	1,132.40	1,870,365	1,652
	岩手	134.40	259,812	1,933
	宮城	14,505.20	6,542,076	451
	福島	24.00	15,120	630
	茨城	73.60	118,272	1,607
	埼玉	12.00	11,340	945
	千葉	40.00	35,700	893
	東京	2,670.55	2,770,955	1,038
	神奈川	14.40	22,453	1,559
	新潟	13.50	14,166	1,049
	石川	72.00	79,376	1,102
	岐阜	270.40	136,458	505
	愛知	624.40	371,072	594
	三重	1,852.00	1,341,888	725
	滋賀	11.60	42,493	3,663
	京都	2.10	1,574	750
	大阪	234.00	443,684	1,896
	兵庫	408.00	508,410	1,246
	島根	290.40	242,360	835
岡山	3.36	9,828	2,925	
広島	88.80	137,066	1,544	
愛媛	16.00	70,560	4,410	
福岡	154.40	163,422	1,058	
- - - 合計 - - -		28,754.22	19,022,194	662
魚卵加工品	宮城	204.00	166,320	815
	千葉	1,568.80	2,178,220	1,388
	東京	325.20	487,828	1,500
	愛知	78.00	436,692	5,599
	大阪	1,541.20	1,716,854	1,114
	山口	74.00	285,390	3,857
	福岡	3,122.46	6,622,986	2,121
- - - 合計 - - -		6,913.66	11,894,290	1,720
鳥卵加工	静岡	3,434.82	2,865,566	834
	埼玉	158.00	238,612	1,510
	千葉	19.00	70,216	3,696
	神奈川	884.00	603,210	682
	新潟	5,789.90	4,304,823	744
	愛知	371.00	256,788	692
	京都	280.00	205,800	735
- - - 合計 - - -		10,936.72	8,545,015	781
ワイ	静岡	27.00	24,286	899
	宮城	165.00	132,510	803
	東京	694.00	372,316	536
	愛知	40.00	21,208	530
	大阪	32.00	15,120	473

塩蔵加工

品名	産地	数量(kg)	金額(税込)	平均単価
ワライ	香 川	130.00	63,734	490
- - - 合計	- - -	1,088.00	629,174	578
キヨガ'	静 岡	8,516.10	8,263,789	970
	群 馬	202.00	119,453	591
	埼 玉	3,000.48	495,078	165
	千 葉	650.00	266,772	410
	東 京	588.00	183,159	311
	神奈川	1,297.20	468,815	361
	福 井	6,197.20	1,018,991	164
	三 重	321.20	220,658	687
	大 阪	100.80	56,660	562
- - - 合計	- - -	20,872.98	11,093,375	531
惣菜	静 岡	16,235.90	9,752,310	601
	宮 城	1,464.80	815,259	557
	山 形	283.20	261,018	922
	茨 城	4,333.00	1,346,426	311
	栃 木	65.00	89,816	1,382
	群 馬	162.00	105,084	649
	埼 玉	209.60	150,528	718
	千 葉	1,295.60	833,662	643
	東 京	1,734.40	880,286	508
	神奈川	13,136.20	4,681,411	356
	新 潟	2,552.40	1,960,498	768
	石 川	105.56	121,400	1,150
	福 井	3,787.20	2,051,074	542
	岐 阜	4,079.90	2,438,526	598
	愛 知	3,449.80	2,321,829	673
	三 重	528.40	262,347	496
	京 都	5,537.80	3,350,037	605
	大 阪	1,979.36	1,180,895	597
	兵 庫	2,256.40	1,158,627	513
	奈 良	86.30	94,656	1,097
	和歌山	18.00	4,063	226
	鳥 取	2,160.00	1,263,780	585
	島 根	620.60	464,974	749
	岡 山	57.00	68,354	1,199
	広 島	504.80	423,289	839
	山 口	321.60	382,023	1,188
	香 川	13.00	16,222	1,248
	愛 媛	7.00	15,750	2,250
	福 岡	94.80	45,637	481
	熊 本	139.00	82,950	597
- - - 合計	- - -	67,218.62	36,622,731	545
デ'ザート	静 岡	673.60	692,204	1,028
	岩 手	24.00	14,364	599
	茨 城	553.80	270,767	489

塩蔵加工

品名	産地	数量(kg)	金額(税込)	平均単価
デザート	栃木	261.60	245,617	939
	群馬	74.00	39,354	532
	埼玉	19.20	19,656	1,024
	千葉	1,038.40	381,374	367
	福井	201.60	68,889	342
	岐阜	766.20	701,120	915
	愛知	4,273.80	2,355,428	551
	三重	3,930.40	1,195,053	304
	滋賀	91.20	62,428	685
	大阪	2,611.60	1,241,874	476
	広島	403.20	155,078	385
	愛媛	64.00	60,480	945
	- - - 合計 - - -		14,986.60	7,503,686
その他食品	静岡	15,068.54	9,957,188	661
	北海道	2,803.52	2,142,690	764
	青森	240.40	136,248	567
	岩手	1,648.68	837,584	508
	宮城	4,087.50	2,111,493	517
	山形	16.00	53,760	3,360
	福島	398.70	169,028	424
	茨城	15.00	31,500	2,100
	栃木	1.00	1,146	1,146
	群馬	322.00	439,309	1,364
	千葉	393.40	499,903	1,271
	東京	8,960.85	7,205,382	804
	神奈川	932.74	1,515,306	1,625
	新潟	3,728.96	2,454,153	658
	石川	180.00	166,316	924
	福井	7,111.00	2,947,954	415
	長野	73.00	88,357	1,210
	岐阜	2,045.80	1,924,951	941
	愛知	13,009.42	10,434,317	802
	三重	740.00	237,972	322
	大阪	1,692.10	866,739	512
	兵庫	154.40	96,803	627
	奈良	558.40	223,389	400
	和歌山	2,866.60	807,361	282
	鳥取	238.40	286,794	1,203
	島根	5,520.50	3,633,736	658
	広島	52.80	42,336	802
	山口	405.20	210,000	518
	香川	4,597.00	3,061,652	666
	愛媛	20.00	18,900	945
	福岡	38.70	51,030	1,319
	佐賀	14.40	34,398	2,389
長崎	458.00	570,977	1,247	
熊本	8.00	12,598	1,575	
- - - 合計 - - -		78,401.01	53,271,270	679

塩蔵加工

品名	産地	数量(kg)	金額(税込)	平均単価
塩蔵加工	合計	1,037,076.22	730,452,148	704
総合計		3,474,291.70	2,557,807,644	736