

市場月報

平成
21 11

○ 青果部

- 1 種別取扱高 本月の概要
- 2 種別日別取扱高
- 3 委託・買付別種別取扱高
- 4 県内・県外別種別取扱高
- 5 都道府県別種別取扱高
- 6 品目別取扱数量順位表
- 7 品目別取扱金額順位表
- 8~ 品目産地別取扱高

浜松市中央卸売市場

1 種別取扱高

数量 = kg
金額 = 円(税込)

種別	本月取扱高					一日平均取扱高	
	数量		金額		平均単価	数量	金額
野菜	7,443,192.17	64.0 %	1,228,443,275	56.7 %	165	338,326.91	55,838,330
果実	3,915,449.38	33.7 %	878,760,316	40.6 %	224	177,974.97	39,943,650
その他	259,221.23	2.3 %	55,854,338	2.7 %	215	11,782.79	2,538,834
合計	11,617,862.78	100 %	2,163,057,929	100 %	186	528,084.67	98,320,814

種別	前月取扱高及び対比			
	数量		金額	
野菜	8,509,227.43	87.5 %	1,430,407,897	85.9 %
果実	3,501,133.59	111.8 %	755,433,113	116.3 %
その他	252,895.80	102.5 %	58,363,549	95.7 %
合計	12,263,256.82	94.7 %	2,244,204,559	96.4 %

種別	前年同期取扱高及び対比			
	数量		金額	
野菜	7,352,505.54	101.2 %	1,412,763,980	87.0 %
果実	3,701,535.21	105.8 %	972,066,544	90.4 %
その他	274,339.94	94.5 %	60,666,388	92.1 %
合計	11,328,380.69	102.6 %	2,445,496,912	88.5 %

本月の概要

- 1 開市日数 22 日
- 2 最高入荷日 11月24日 700,655.12 kg 4 最高売上日 11月24日 133,565,656 円
- 3 最低入荷日 11月18日 319,568.54 kg 5 最低売上日 11月18日 55,248,018 円

編集方法

この市場月報は、浜松市中央卸売市場において、当該月中に取引された生鮮食料品(青果部・水産物部)に関し、卸売業者が浜松市中央卸売市場業務条例等の定めるところにより提出した各種報告書に基づいて作成しました。

- 単位 kg・円(税込)にて表示してあります。
- 平均単価 有効桁において、単純平均値を用いています。
- 産地 原則として、原産地を採用していますが、一部当該出荷者の属する都道府県別(属人主義)による産地表示となっている場合があります。
- 端数処理 単位未満の数値を処理してあるため、合計と一致しない場合があります。
- お問い合わせ 浜松市中央卸売市場 053-427-7406

2 種別日別取扱高

数量 = kg
金額 = 円(税込)

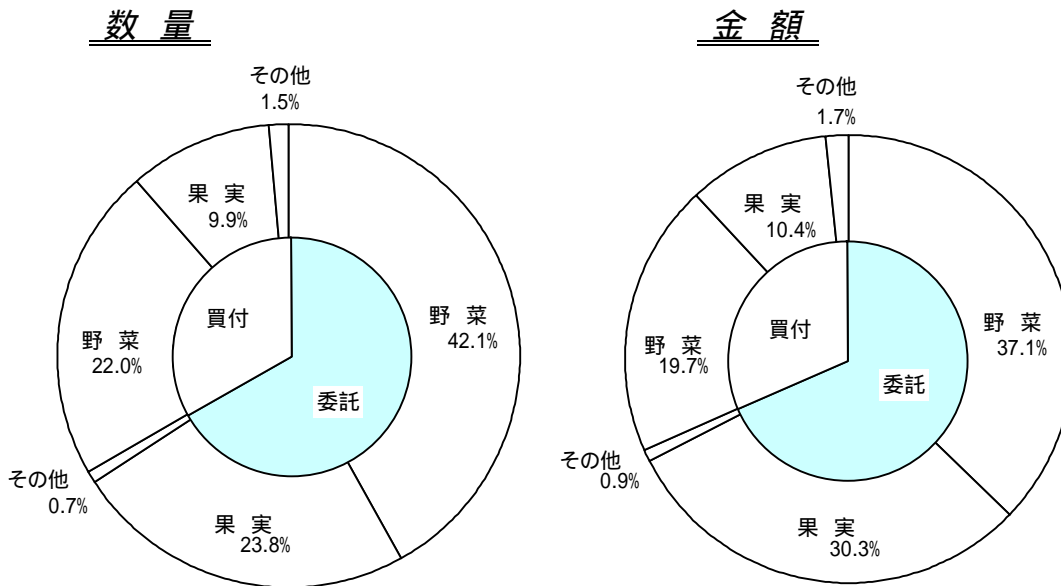
		野 菜		果 実		そ の 他	
日	曜日	数 量	金 額	数 量	金 額	数 量	金 額
11月1日	日						
11月2日	月	449,598.92	79,194,388	204,775.45	44,341,009	13,432.94	3,321,671
11月3日	火						
11月4日	水	322,081.43	56,178,198	115,070.11	25,854,480	10,814.22	2,493,546
11月5日	木	324,875.19	54,961,471	139,571.72	31,752,157	9,217.77	2,197,000
11月6日	金	318,694.82	54,183,000	148,752.35	34,408,183	8,879.16	2,254,888
11月7日	土	360,107.01	58,637,193	168,099.74	38,522,228	10,652.27	2,187,567
11月8日	日						
11月9日	月	381,465.58	64,268,936	171,357.69	39,126,810	10,190.10	2,058,302
11月10日	火	368,661.07	62,795,057	195,588.26	44,118,817	13,292.90	2,486,089
11月11日	水						
11月12日	木	370,017.37	61,040,269	224,181.97	48,635,877	11,751.34	2,697,670
11月13日	金	294,744.10	50,975,708	216,475.45	44,660,415	13,412.58	2,591,970
11月14日	土	392,077.45	60,351,072	180,527.78	42,669,179	10,175.10	1,945,337
11月15日	日						
11月16日	月	355,897.33	55,324,178	173,933.11	39,547,171	11,384.27	2,453,662
11月17日	火	304,667.31	47,258,376	191,601.91	42,336,195	10,855.63	2,370,673
11月18日	水	234,307.82	37,093,674	73,928.82	16,801,214	11,331.90	1,353,130
11月19日	木	293,246.11	46,979,944	225,740.85	44,109,104	9,603.43	2,436,934
11月20日	金	339,786.98	53,615,352	224,820.62	48,641,831	8,515.57	2,549,963
11月21日	土	411,287.18	68,960,164	139,348.52	29,043,819	11,813.41	2,980,706
11月22日	日						
11月23日	月						
11月24日	火	424,583.89	70,204,449	258,007.71	59,807,819	18,063.52	3,553,388
11月25日	水	285,489.49	43,811,471	71,637.99	18,862,671	7,625.03	2,055,857
11月26日	木	301,914.79	48,794,283	224,477.81	50,377,936	17,289.66	2,868,916
11月27日	金	285,408.24	50,089,964	214,466.29	47,107,220	8,011.57	2,046,265
11月28日	土	318,238.54	52,329,320	199,572.11	46,398,062	12,017.69	2,824,162
11月29日	日						
11月30日	月	306,041.55	51,396,808	153,513.12	41,638,119	20,891.17	4,126,642

3 委託・買付別種別取扱高

数量 = kg
金額 = 円(税込)

種別	項目	委託	%	買付	%	合計	%
野菜	数量	4,885,917.05	65.6	2,557,275.12	34.4	7,443,192.17	100
	金額	802,608,184	65.3	425,835,091	34.7	1,228,443,275	100
果実	数量	2,767,311.66	70.6	1,148,137.72	29.4	3,915,449.38	100
	金額	654,725,030	74.5	224,035,286	25.5	878,760,316	100
その他	数量	84,962.61	32.7	174,258.62	67.3	259,221.23	100
	金額	20,152,363	36.0	35,701,975	64.0	55,854,338	100
合計	数量	7,738,191.32	66.6	3,879,671.46	33.4	11,617,862.78	100
	金額	1,477,485,577	68.3	685,572,352	31.7	2,163,057,929	100

委託・買付取扱高比率グラフ



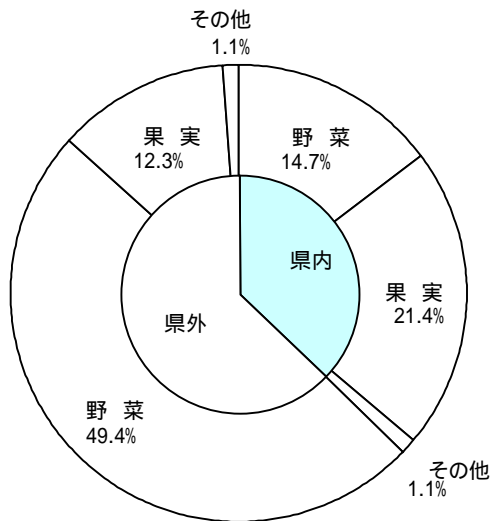
4 県内・県外別種別取扱高

数量 = kg
金額 = 円(税込)

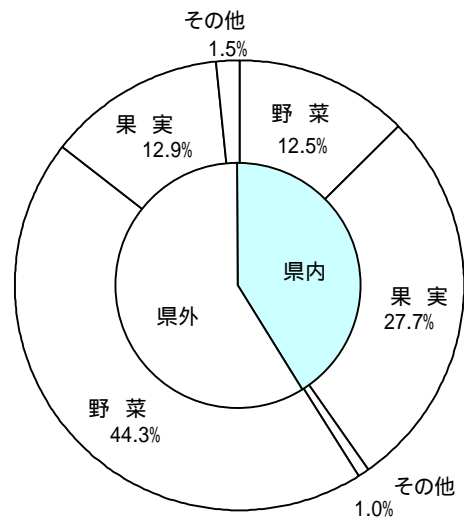
種別	項目	県内	%	県外	%	合計	%
野菜	数量	1,704,770.19	22.9	5,738,421.98	77.1	7,443,192.17	100
	金額	269,421,687	21.9	959,021,588	78.1	1,228,443,275	100
果実	数量	2,489,028.62	63.5	1,426,420.76	36.5	3,915,449.38	100
	金額	599,007,030	68.1	279,753,286	31.9	878,760,316	100
その他	数量	126,443.09	48.7	132,778.14	51.3	259,221.23	100
	金額	22,683,799	40.6	33,170,539	59.4	55,854,338	100
合計	数量	4,320,241.90	37.1	7,297,620.88	62.9	11,617,862.78	100
	金額	891,112,516	41.1	1,271,945,413	58.9	2,163,057,929	100

県内・県外取扱高比率グラフ

数量



金額



5 都道府県別種別取扱高

数量 = kg
金額 = 円(税込)

県名	野 菜		果 実		そ の 他		合 計	
	数量	金額	数量	金額	数量	金額	数量	金額
浜松市内	1,278,425.84	177,693,068	1,792,474.08	393,756,577	102,833.26	18,437,354	3,173,733.18	589,886,999
静岡県(浜松市以外)	426,344.35	91,728,619	696,554.54	205,250,453	23,609.83	4,246,445	1,146,508.72	301,225,517
北海道	1,860,762.18	219,233,098	1,064.00	320,878	9,983.60	3,291,198	1,871,809.78	222,845,174
青 森	110,549.30	30,138,249	305,695.40	68,534,492	2,083.60	641,619	418,328.30	99,314,360
岩 手	2,815.00	416,291					2,815.00	416,291
宮 城	20.50	8,241					20.50	8,241
秋 田	4,845.60	1,839,837	42,015.00	8,987,655	314.20	158,024	47,174.80	10,985,516
山 形	86.10	159,136	76,524.02	14,863,626	7.00	7,864	76,617.12	15,030,626
福 島	28,125.84	7,792,012			47,114.78	6,873,047	75,240.62	14,665,059
茨 城	1,556,093.59	169,787,719	2,905.00	693,942	156.00	295,228	1,559,154.59	170,776,889
栃 木	4,069.70	2,172,177	1,835.00	583,480	85.00	63,000	5,989.70	2,818,657
群 馬	213,782.60	66,247,773			572.10	156,385	214,354.70	66,404,158
埼 玉	4,439.16	1,447,049			236.16	125,054	4,675.32	1,572,103
千 葉	475,533.59	68,913,448			188.60	66,978	475,722.19	68,980,426
東 京	2,391.20	1,380,516			200.00	50,658	2,591.20	1,431,174
神奈川	1,652.20	756,784					1,652.20	756,784
新 潟	67,337.80	18,826,132	6,176.00	1,343,258	364.00	60,998	73,877.80	20,230,388
富 山	197.20	133,980			396.20	607,631	593.40	741,611
福 井	1,540.00	502,208					1,540.00	502,208
山 梨	46,761.90	2,705,283	18,404.56	5,037,575	404.44	596,933	65,570.90	8,339,791
長 野	241,640.90	102,514,787	219,040.00	56,666,291	569.03	821,124	461,249.93	160,002,202
岐 阜	17,244.60	5,857,986	4,535.00	778,688	842.80	218,658	22,622.40	6,855,332
愛 知	677,009.67	105,068,449	19,519.10	4,936,962	9,439.26	2,761,113	705,968.03	112,766,524
三 重	2,778.86	2,575,854					2,778.86	2,575,854
滋 賀	2,034.82	1,924,324					2,034.82	1,924,324
京 都	2,880.78	1,832,677					2,880.78	1,832,677
大 阪	136.00	46,408					136.00	46,408
兵 庫	254.50	30,082	300.00	84,524			554.50	114,606
奈 良	7.00	15,748	3,997.50	726,914			4,004.50	742,662
和歌山	26.80	41,326	0.05	16,274			26.85	57,600
岡 山	715.90	697,664	436.80	444,316			1,152.70	1,141,980
広 島	247.00	395,722			0.14	17,999	247.14	413,721
徳 島	6,221.22	2,263,786					6,221.22	2,263,786
香 川	343.00	77,172					343.00	77,172
愛 媛	10,045.00	2,459,399	6,644.25	4,002,540	490.92	289,804	17,180.17	6,751,743
高 知	35,960.90	23,541,486	1,201.50	400,406			37,162.40	23,941,892
福 岡	3,706.60	1,981,506	0.01	3,024			3,706.61	1,984,530
佐 賀	1,723.05	767,107	8,700.00	1,081,340			10,423.05	1,848,447
長 崎	927.00	385,179			1,797.27	737,396	2,724.27	1,122,575
熊 本	68,848.40	18,462,591	11,663.05	2,061,750	22.80	32,570	80,534.25	20,556,911
大 分	210.94	312,634					210.94	312,634
宮 崎	98,438.45	38,344,378	596.00	589,043	3,081.40	3,671,489	102,115.85	42,604,910
鹿 児 島	5,692.80	4,558,105	300.00	62,580	848.00	444,502	6,840.80	5,065,187
沖 縄	29.74	36,269					29.74	36,269
豪 州	2,499.40	2,591,725	14,765.90	3,440,390			17,265.30	6,032,115
カナダ	124.00	756,514					124.00	756,514
中 国	70,587.47	10,963,321	298.00	70,553	44,991.84	8,545,525	115,877.31	19,579,399
エクアドル			2,938.00	584,003			2,938.00	584,003
イスラエル			1,445.00	241,392			1,445.00	241,392
韓 国	5,272.20	2,662,250	20.00	27,300			5,292.20	2,689,550
メキシコ	11,780.00	2,417,938	23,025.00	5,871,877			34,805.00	8,289,815
マレーシア	3.00	5,982					3.00	5,982
オランダ	461.70	303,476					461.70	303,476
N Z	3,147.00	2,423,537	30,840.50	12,203,295	93.00	152,005	34,080.50	14,778,837
比 国	308.80	166,632	555,860.92	71,542,486	5,729.70	1,390,806	561,899.42	73,099,924
タ イ	2,793.70	1,791,764	115.00	78,638			2,908.70	1,870,402
台 湾	37.60	66,736					37.60	66,736
米 国	6,179.20	3,745,138	32,876.20	9,614,303	293.50	214,319	39,348.90	13,573,760
その他	77,100.52	24,476,003	32,684.00	3,859,491	2,472.80	878,612	112,257.32	29,214,106
合計	7,443,192.17	1,228,443,275	3,915,449.38	878,760,316	259,221.23	55,854,338	11,617,862.78	2,163,057,929

6 品目別取扱数量順位表

数量 = kg

野 菜				果 実			
順位	品 目	数 量	%	順位	品 目	数 量	%
1	キャベツ	1,005,993.50	13.5	1	早生温州みかん	2,103,623.15	53.7
2	だいこん	940,993.40	12.6	2	バナナ	503,469.00	12.8
3	たまねぎ	862,042.20	11.5	3	ふじ	368,270.00	9.4
4	はくさい	666,048.10	8.9	4	次郎	292,634.20	7.4
5	にんじん	526,084.45	7.0	5	王林	67,425.00	1.7
6	レタス	332,321.50	4.4	6	ジョナゴールド	66,775.00	1.7
7	男爵	313,428.00	4.2	7	キウイフルーツ	62,228.16	1.5
8	トマト	284,111.20	3.8	8	パインアップル	53,238.00	1.3
9	きゅうり	246,046.00	3.3	9	西洋なし	51,130.34	1.3
10	メークイン	204,820.00	2.7	10	その他りんご類	48,208.00	1.2
11	白ねぎ	186,305.50	2.5	11	アールスメロン	46,478.90	1.1
12	かんしょ	173,986.00	2.3	12	バレンシアオレンジ	39,021.00	0.9
13	かぼちゃ	141,329.88	1.8	13	紅ほっぺ	26,962.20	0.6
14	ブロッコリー	127,295.55	1.7	14	レモン	23,625.00	0.6
15	えのきだけ	113,264.00	1.5	15	章姫いちご	20,275.02	0.5
16	ごぼう	96,193.50	1.2	16	その他なし類	20,003.40	0.5
17	ピーマン	95,299.10	1.2	17	グレープフルーツ	17,442.00	0.4
18	しめじ	93,325.40	1.2	18	ハネジュウメロン	16,884.00	0.4
19	なす	89,552.95	1.2	19	巨峰	14,897.50	0.3
20	ほうれんそう	88,439.49	1.1	20	すいか	9,756.00	0.2
	そ の 他	856,312.45	12.4		そ の 他	63,103.51	2.5
	合 計	7,443,192.17	100.0		合 計	3,915,449.38	100.0

7 品目別取扱金額順位表

単位 = 円 (税込)

野 菜				果 実			
順位	品 目	金 額	%	順位	品 目	金 額	%
1	たまねぎ	83,624,163	6.8	1	早生温州みかん	415,059,160	47.2
2	きゅうり	82,393,005	6.7	2	ふじ	83,440,821	9.4
3	しめじ	66,243,525	5.3	3	バナナ	62,721,982	7.1
4	にんじん	65,024,946	5.2	4	次郎	56,523,465	6.4
5	トマト	60,142,154	4.8	5	紅ほっぺ	53,015,535	6.0
6	白ねぎ	54,274,939	4.4	6	アールスメロン	40,224,405	4.5
7	だいこん	48,679,967	3.9	7	章姫いちご	30,515,755	3.4
8	キャベツ	43,273,130	3.5	8	キウイフルーツ	24,175,341	2.7
9	えのきだけ	41,058,081	3.3	9	ジョナゴールド	13,447,908	1.5
10	レタス	39,915,839	3.2	10	王林	12,276,891	1.3
11	ほうれんそう	38,374,656	3.1	11	西洋なし	11,119,598	1.2
12	生しいたけ	36,838,886	2.9	12	巨峰	10,373,860	1.1
13	男爵	36,136,292	2.9	13	パインアップル	8,630,838	0.9
14	はくさい	34,940,331	2.8	14	その他りんご類	7,836,735	0.8
15	ピーマン	34,033,494	2.7	15	バレンシアオレンジ	5,480,381	0.6
16	なす	31,621,750	2.5	16	その他なし類	5,369,610	0.6
17	その他きのこ類	31,534,445	2.5	17	レモン	5,285,163	0.6
18	れんこん	26,554,927	2.1	18	ピオーネ	4,241,404	0.4
19	ミニトマト	26,184,856	2.1	19	ハネジウメロン	2,884,546	0.3
20	メークイン	26,176,338	2.1	20	グレープフルーツ	2,860,592	0.3
	そ の 他	321,417,551	27.2		そ の 他	23,276,326	3.7
	合 計	1,228,443,275	100.0		合 計	878,760,316	100.0

8 品目別産地別取扱高

野菜

品名	産地	数量(kg)	金額(税込)	平均単価
だいこん	浜松市内	721,412.50	37,052,286	51
	静岡県(浜松市以外)	65,367.90	2,856,512	44
	北海道	5,550.00	213,674	38
	青森	21,080.00	1,282,521	61
	岩手	2,000.00	141,907	71
	茨城	29,409.00	1,662,452	57
	群馬	154.00	52,024	338
	千葉	45,340.00	2,678,386	59
	神奈川	32.40	7,034	217
	新潟	45,450.00	2,538,161	56
	岐阜	5,161.00	177,815	34
	愛知	5.60	4,388	784
	京都	31.00	12,807	413
	- - - 合計 - - -		940,993.40	48,679,967
かぶ	浜松市内	9,555.20	825,779	86
	北海道	1.70	2,100	1,235
	埼玉	90.00	20,894	232
	千葉	62,883.10	8,191,294	130
	東京	30.00	6,300	210
	神奈川	276.80	56,652	205
	京都	44.00	17,942	408
	- - - 合計 - - -		72,880.80	9,120,961
にんじん	浜松市内	38.75	15,589	402
	北海道	203,310.00	27,221,171	134
	青森	5,720.00	532,980	93
	茨城	54,641.00	5,093,940	93
	千葉	242,275.80	30,260,921	125
	愛知	10.00	4,724	472
	和歌山	23.90	32,256	1,350
	岡山	160.00	50,398	315
	香川	335.00	76,122	227
	中国	11,530.00	913,386	79
	その他	8,040.00	823,459	102
- - - 合計 - - -		526,084.45	65,024,946	124
ごぼう	浜松市内	765.60	326,248	426
	静岡県(浜松市以外)	2,542.40	626,744	247
	北海道	30,600.60	4,585,819	150
	青森	13,712.00	2,970,506	217
	茨城	24,421.90	5,524,678	226

野菜

品名	産地	数量(kg)	金額(税込)	平均単価
ごぼう	群馬	4,340.00	756,025	174
	千葉	3,075.00	693,522	226
	長野	590.00	75,494	128
	愛知	225.00	79,590	354
	兵庫	250.00	22,312	89
	中国	15,671.00	1,585,575	101
	- - - 合計 - - -		96,193.50	17,246,513
たけのこ	青森	5.00	9,450	1,890
	中国	1.00	1,890	1,890
	台湾	37.00	65,728	1,776
	- - - 合計 - - -		43.00	77,068
れんこん	浜松市内	3,816.50	1,878,511	492
	茨城	62,672.00	24,676,416	394
	- - - 合計 - - -		66,488.50	26,554,927
くわい	埼玉	57.00	61,948	1,087
	長野	11.00	23,938	2,176
	広島	42.00	44,938	1,070
	中国	100.00	35,700	357
	- - - 合計 - - -		210.00	166,524
その他根菜類	浜松市内	117.60	3,724	32
	静岡県(浜松市以外)	122.61	65,537	535
	北海道	11.40	9,396	824
	茨城	46.00	18,900	411
	群馬	15.00	5,407	360
	神奈川	20.00	3,780	189
	長野	72.50	14,226	196
	岐阜	5.40	5,102	945
	愛知	542.77	395,873	729
	京都	4.50	2,560	569
	兵庫	4.00	5,880	1,470
	中国	2.40	5,250	2,188
	台湾	0.60	1,008	1,680
	その他	1.00	2,624	2,624
	- - - 合計 - - -		965.78	539,267
はくさい	浜松市内	88,336.50	4,115,031	47
	静岡県(浜松市以外)	8,772.00	418,895	48
	北海道	68,730.00	4,230,496	62
	茨城	493,284.00	25,768,960	52
	群馬	0.60	393	655

野菜

品名	産地	数量(kg)	金額(税込)	平均単価
はくさい	長野	6,175.00	376,422	61
	岐阜	750.00	30,134	40
	- - - 合計 - - -	666,048.10	34,940,331	52
つけな	浜松市内	2,746.20	650,460	237
	静岡県(浜松市以外)	54.00	9,660	179
	茨城	1.00	840	840
	愛知	11.10	8,586	774
	徳島	1.75	2,624	1,499
	- - - 合計 - - -	2,814.05	672,170	239
こまつな	浜松市内	27,513.45	9,403,056	342
	静岡県(浜松市以外)	8,974.00	3,285,937	366
	秋田	235.00	97,909	417
	茨城	10.00	2,887	289
	群馬	600.00	254,228	424
	埼玉	930.00	384,295	413
	千葉	18.00	8,977	499
	岐阜	588.00	232,048	395
	- - - 合計 - - -	38,868.45	13,669,337	352
つまみ菜	愛知	12.45	17,470	1,403
	- - - 合計 - - -	12.45	17,470	1,403
キャベツ	浜松市内	63,367.00	2,178,139	34
	静岡県(浜松市以外)	133,592.00	4,391,536	33
	北海道	10.00	1,680	168
	宮城	3.50	1,154	330
	茨城	367,880.00	19,398,021	53
	群馬	3,500.00	215,772	62
	山梨	39,230.00	1,863,003	47
	長野	10,840.00	1,313,332	121
	愛知	378,361.00	13,589,509	36
	その他	9,210.00	320,984	35
	- - - 合計 - - -	1,005,993.50	43,273,130	43
グリーンボール	茨城	11,680.00	570,712	49
	- - - 合計 - - -	11,680.00	570,712	49
ほうれんそう	浜松市内	42,085.95	15,484,501	368
	静岡県(浜松市以外)	678.00	570,643	842
	北海道	1,956.00	1,149,960	588

野菜

品名	産地	数量(kg)	金額(税込)	平均単価
ほうれんそう	岩手	770.00	255,484	332
	福島	1,576.20	666,265	423
	茨城	7,509.80	3,457,705	460
	栃木	2,249.00	1,144,227	509
	群馬	7,171.00	4,057,765	566
	千葉	548.00	281,498	514
	長野	8,175.00	4,243,940	519
	岐阜	10,473.74	4,945,881	472
	愛知	11.00	8,084	735
	その他	5,235.80	2,108,703	403
- - - 合計 - - -		88,439.49	38,374,656	434
青ねぎ	浜松市内	36,180.36	14,839,702	410
	静岡県(浜松市以外)	3,568.00	2,502,842	701
	青森	1,850.00	296,100	160
	茨城	3.00	1,574	525
	群馬	1,138.00	475,478	418
	長野	500.00	210,000	420
	愛知	984.00	406,978	414
	京都	28.60	55,750	1,949
	福岡	0.50	892	1,784
	その他	69.00	60,374	875
- - - 合計 - - -		44,321.46	18,849,690	425
白ねぎ	浜松市内	9,659.50	2,024,429	210
	静岡県(浜松市以外)	30.00	5,354	178
	北海道	120.00	79,590	663
	青森	38,970.00	10,938,306	281
	秋田	4,450.00	1,525,744	343
	茨城	32,240.00	9,526,953	296
	群馬	36,122.00	10,523,752	291
	埼玉	425.00	159,704	376
	千葉	25,005.00	8,595,608	344
	東京	1,060.00	201,600	190
	長野	1,897.00	451,483	238
	中国	13,797.00	2,313,978	168
	その他	22,530.00	7,928,438	352
- - - 合計 - - -		186,305.50	54,274,939	291
わけぎ	浜松市内	7,562.90	1,637,760	217
	千葉	1,458.00	639,444	439
- - - 合計 - - -		9,020.90	2,277,204	252
ふき	愛知	4,856.00	1,163,980	240
- - - 合計 - - -		4,856.00	1,163,980	240

野菜

品名	産地	数量(kg)	金額(税込)	平均単価
うど	茨城	61.00	36,854	604
	群馬	36.00	28,348	787
	- - - 合計 - - -	97.00	65,202	672
みつば	浜松市内	5,115.74	4,598,041	899
	静岡県(浜松市以外)	1,018.50	577,858	567
	茨城	66.40	116,758	1,758
	- - - 合計 - - -	6,200.64	5,292,657	854
しゅんぎく	浜松市内	6,027.10	2,236,965	371
	静岡県(浜松市以外)	129.00	39,900	309
	茨城	348.00	90,614	260
	群馬	7,106.00	2,257,512	318
	千葉	880.00	258,871	294
	岐阜	3.00	1,470	490
	その他	432.00	113,188	262
	- - - 合計 - - -	14,925.10	4,998,520	335
せり	茨城	426.00	259,866	610
	高知	0.60	944	1,573
	大分	1.50	2,676	1,784
	- - - 合計 - - -	428.10	263,486	615
にら	浜松市内	8.80	10,159	1,154
	静岡県(浜松市以外)	1.00	1,050	1,050
	茨城	4,096.00	1,785,000	436
	栃木	1,461.00	811,397	555
	岡山	12.00	36,322	3,027
	高知	13,720.00	9,479,963	691
	宮崎	1,825.00	904,825	496
	その他	3,195.00	1,823,223	571
- - - 合計 - - -	24,318.80	14,851,939	611	
セルリー	浜松市内	5,238.00	821,606	157
	静岡県(浜松市以外)	19,711.80	3,300,588	167
	長野	14,150.00	2,299,684	163
	愛知	41.01	9,470	231
	米国	5.00	8,400	1,680
	その他	21.27	34,854	1,639
	- - - 合計 - - -	39,167.08	6,474,602	165

野菜

品名	産地	数量(kg)	金額(税込)	平均単価
アスパラガス	愛知	1.20	3,570	2,975
	愛媛	15.00	14,174	945
	豪州	2,487.50	2,576,660	1,036
	NZ	852.00	905,186	1,062
	比国	20.80	25,304	1,217
	タイ	13.30	24,150	1,816
	その他	610.30	593,110	972
- - - 合計 - - -		4,000.10	4,142,154	1,036
カリフラワー	浜松市内	6,612.20	862,640	130
	静岡県(浜松市以外)	525.00	79,798	152
	茨城	4,317.00	692,100	160
	新潟	1,800.00	344,814	192
	長野	70.00	13,020	186
	愛知	1,166.00	211,358	181
	徳島	4,356.00	835,219	192
- - - 合計 - - -		18,846.20	3,038,949	161
ブロッコリー	浜松市内	50,065.15	6,717,869	134
	静岡県(浜松市以外)	6,871.00	821,835	120
	北海道	25,464.40	7,166,942	281
	福島	55.00	11,970	218
	茨城	302.00	48,614	161
	群馬	160.00	23,100	144
	埼玉	1,030.00	221,296	215
	千葉	1,888.00	268,115	142
	神奈川	195.00	24,570	126
	長野	6,427.00	1,387,303	216
	愛知	30,690.00	4,980,770	162
	徳島	50.00	3,150	63
	米国	3,978.00	1,233,684	310
	その他	120.00	23,204	193
- - - 合計 - - -		127,295.55	22,932,422	180
レタス	浜松市内	5,607.00	771,006	138
	静岡県(浜松市以外)	43,700.00	5,105,168	117
	青森	580.00	26,670	46
	茨城	256,680.00	30,172,748	118
	群馬	13,280.00	1,882,440	142
	長野	1,387.00	66,042	48
	愛知	4,767.50	987,559	207
	長崎	700.00	99,224	142
	その他	5,620.00	804,982	143
- - - 合計 - - -		332,321.50	39,915,839	120
その他レタス	浜松市内	2,101.00	394,050	188

野菜

品名	産地	数量(kg)	金額(税込)	平均単価
その他レタス	静岡県(浜松市以外)	220.00	34,754	158
	茨城	30,867.00	7,504,534	243
	群馬	60.00	18,270	305
	長野	416.00	52,918	127
	愛知	4,472.00	892,850	200
	その他	20.00	4,200	210
	- - - 合計 - - -		38,156.00	8,901,576
サラダ菜	浜松市内	2,500.00	1,131,470	453
	静岡県(浜松市以外)	146.00	45,990	315
	- - - 合計 - - -		2,646.00	1,177,460
パセリ	浜松市内	3,097.80	2,414,680	779
	静岡県(浜松市以外)	130.00	62,682	482
	茨城	10.00	7,350	735
	千葉	390.00	207,735	533
	長野	381.00	166,002	436
	- - - 合計 - - -		4,008.80	2,858,449
チンゲンサイ	浜松市内	11,617.45	3,056,184	263
	静岡県(浜松市以外)	7,399.77	1,859,984	251
	茨城	130.00	17,262	133
	- - - 合計 - - -		19,147.22	4,933,430
タアサイ	浜松市内	383.00	94,594	247
	静岡県(浜松市以外)	638.00	120,160	188
	- - - 合計 - - -		1,021.00	214,754
その他葉茎菜類	浜松市内	7,674.40	2,684,805	350
	静岡県(浜松市以外)	5,009.30	1,998,990	399
	福島	280.00	95,970	343
	茨城	16,690.00	6,229,161	373
	栃木	76.00	76,528	1,007
	埼玉	300.00	147,420	491
	千葉	25.50	35,541	1,394
	神奈川	40.00	46,190	1,155
	長野	25.50	2,834	111
	岐阜	56.00	82,738	1,477
	愛知	904.10	396,580	439
	京都	6.50	10,788	1,660
	大阪	120.00	37,798	315
	岡山	195.30	40,076	205
	広島	22.00	13,860	630
	香川	8.00	1,050	131

野菜

品名	産地	数量(kg)	金額(税込)	平均単価
その他葉茎菜類	大分	5.00	1,890	378
	宮崎	20.00	5,354	268
	鹿児島	2.00	1,470	735
	豪州	11.90	15,065	1,266
	中国	1,908.00	595,547	312
	マレーシア	3.00	5,982	1,994
	オランダ	99.30	114,433	1,152
	米国	1,361.00	859,830	632
	その他	115.00	105,100	914
	- - - 合計 - - -		34,957.80	13,605,000
きゅうり	浜松市内	14,870.00	4,026,255	271
	静岡県(浜松市以外)	405.00	107,308	265
	福島	26,095.00	6,920,223	265
	茨城	485.00	156,134	322
	栃木	270.00	106,574	395
	群馬	139,700.00	45,432,241	325
	埼玉	1,260.00	395,742	314
	千葉	1,800.00	991,354	551
	愛知	8,201.00	2,047,031	250
	高知	610.00	213,150	349
	宮崎	43,825.00	18,538,825	423
	その他	8,525.00	3,458,168	406
	- - - 合計 - - -		246,046.00	82,393,005
かぼちゃ	浜松市内	5.00	2,520	504
	北海道	121,000.08	20,481,465	169
	宮崎	764.80	584,785	765
	メキシコ	11,780.00	2,417,938	205
	その他	7,780.00	1,746,508	224
	- - - 合計 - - -		141,329.88	25,233,216
なす	浜松市内	863.70	266,158	308
	埼玉	345.00	24,254	70
	山梨	7,515.00	800,882	107
	長野	212.00	38,638	182
	愛知	42,390.00	17,169,209	405
	京都	9.00	14,174	1,575
	高知	7,700.20	3,153,474	410
	福岡	2,621.50	1,055,635	403
	佐賀	1,645.55	626,989	381
	熊本	26,251.00	8,472,337	323
	- - - 合計 - - -		89,552.95	31,621,750
こなす	浜松市内	355.60	111,510	314
	高知	53.10	36,799	693

野菜

品名	産地	数量(kg)	金額(税込)	平均単価
- - -	合計 - - -	408.70	148,309	363
トマト	浜松市内	36,172.50	8,918,296	247
	静岡県(浜松市以外)	35,787.50	8,401,075	235
	茨城	5,338.80	1,133,406	212
	千葉	112.00	55,860	499
	愛知	165,661.40	32,931,291	199
	熊本	41,039.00	8,702,226	212
	- - -	合計 - - -	284,111.20	60,142,154
ミニトマト	浜松市内	18,253.59	8,805,439	482
	静岡県(浜松市以外)	15,781.60	6,584,657	417
	北海道	2.00	2,992	1,496
	愛知	23,403.70	10,787,988	461
	熊本	9.00	3,780	420
	- - -	合計 - - -	57,449.89	26,184,856
ピーマン	浜松市内	19.40	3,738	193
	岩手	45.00	18,900	420
	福島	60.00	25,200	420
	茨城	56,316.60	16,072,495	285
	栃木	6.00	7,350	1,225
	愛知	34.85	11,969	343
	高知	261.00	258,714	991
	熊本	18.00	22,048	1,225
	宮崎	30,995.05	13,649,299	440
	鹿児島	39.00	25,200	646
	韓国	4,948.20	2,294,024	464
	オランダ	261.00	126,206	484
	N Z	2,295.00	1,518,351	662
	- - -	合計 - - -	95,299.10	34,033,494
ししとうがらし	浜松市内	139.30	102,416	735
	茨城	519.00	924,989	1,782
	千葉	0.50	3,570	7,140
	東京	60.00	62,054	1,034
	愛知	4.00	2,520	630
	京都	10.00	46,094	4,609
	高知	817.50	1,252,583	1,532
	大分	138.00	243,808	1,767
	韓国	324.00	368,226	1,137
	- - -	合計 - - -	2,012.30	3,006,260
オクラ	東京	36.00	18,060	502

野菜

品名	産地	数量(kg)	金額(税込)	平均単価
オクラ	大 阪	16.00	8,610	538
	鹿児島	128.00	80,010	625
	沖 縄	18.00	3,570	198
	比 国	288.00	141,328	491
	タ イ	2,220.00	1,157,310	521
- - -	合 計 - - -	2,706.00	1,408,888	521
とうがん	浜松市内	697.00	7,528	11
	愛 知	1,740.00	217,604	125
	高 知	360.00	53,864	150
- - -	合 計 - - -	2,797.00	278,996	100
その他果菜類	浜松市内	82.00	10,982	134
	山 梨	5.00	1,050	210
	愛 知	326.80	113,259	347
	宮 崎	990.60	679,170	686
	鹿児島	558.00	316,673	568
	その他	12.00	4,200	350
- - -	合 計 - - -	1,974.40	1,125,334	570
いんげん	浜松市内	5,308.50	3,230,493	609
	茨 城	5.00	4,724	945
	長 野	20.00	17,010	851
	福 岡	1,068.00	856,380	802
	長 崎	20.00	23,100	1,155
	熊 本	100.00	77,592	776
	宮 崎	44.00	27,824	632
	鹿児島	3,502.80	2,712,499	774
	沖 縄	5.00	3,937	787
- - -	合 計 - - -	10,073.30	6,953,559	690
さやえんどう	浜松市内	31.30	31,498	1,006
	北海道	52.00	116,864	2,247
	愛 知	1,096.90	1,291,866	1,178
	徳 島	320.00	400,622	1,252
	愛 媛	36.00	15,540	432
	佐 賀	73.00	129,672	1,776
	長 崎	146.00	175,395	1,201
	熊 本	68.00	61,110	899
	鹿児島	926.00	1,173,727	1,268
	その他	448.00	250,844	560
- - -	合 計 - - -	3,197.20	3,647,138	1,141
ピース	鹿児島	40.00	43,050	1,076

野菜

品名	産地	数量(kg)	金額(税込)	平均単価
- - - 合計 - - -		40.00	43,050	1,076
そらまめ	鹿児島	12.00	17,848	1,487
- - - 合計 - - -		12.00	17,848	1,487
えだまめ	静岡県(浜松市以外)	15.00	23,624	1,575
- - - 合計 - - -		15.00	23,624	1,575
その他豆科野菜類	浜松市内	31.80	38,156	1,200
	北海道	93.60	77,112	824
	青森	18.00	23,624	1,312
- - - 合計 - - -		143.40	138,892	969
かんしょ	浜松市内	6,617.00	414,214	63
	静岡県(浜松市以外)	105.00	12,074	115
	茨城	95,454.00	8,706,849	91
	千葉	70,135.00	8,599,427	123
	愛知	180.00	6,300	35
	徳島	1,010.00	442,758	438
	鹿児島	485.00	187,628	387
- - - 合計 - - -		173,986.00	18,369,250	106
ばれいしょ	浜松市内	9,083.00	1,813,638	200
	北海道	31,273.00	4,359,816	139
- - - 合計 - - -		40,356.00	6,173,454	153
メークイン	浜松市内	3,660.00	443,180	121
	北海道	201,160.00	25,733,158	128
- - - 合計 - - -		204,820.00	26,176,338	128
男爵	浜松市内	5,748.00	605,291	105
	北海道	307,680.00	35,531,001	115
- - - 合計 - - -		313,428.00	36,136,292	115
さといも	浜松市内	20,047.20	3,772,690	188
	静岡県(浜松市以外)	9,160.00	2,027,030	221
	千葉	10,705.00	1,947,047	182
	福井	1,540.00	502,208	326
	岐阜	100.00	21,000	210

野菜

品名	産地	数量(kg)	金額(税込)	平均単価
さといも	愛 媛	9,994.00	2,429,685	243
	宮 崎	19,974.00	3,954,296	198
	- - - 合 計 - - -	71,520.20	14,653,956	205
セレベス	浜松市内	1,116.00	125,018	112
	千 葉	2,305.00	496,484	215
	- - - 合 計 - - -	3,421.00	621,502	182
ながいも	浜松市内	237.00	35,698	151
	北海道	13,980.00	4,341,426	311
	青 森	22,890.00	7,438,186	325
	茨 城	100.00	22,470	225
	その他	1,300.00	450,238	346
- - - 合 計 - - -	38,507.00	12,288,018	319	
やまのいも	浜松市内	1,120.90	769,776	687
	静岡県(浜松市以外)	944.80	1,361,428	1,441
	群 馬	400.00	265,018	663
	千 葉	5,910.00	4,030,092	682
	京 都	5.00	3,674	735
	奈 良	4.00	14,174	3,544
- - - 合 計 - - -	8,384.70	6,444,162	769	
たまねぎ	北海道	848,391.00	82,645,365	97
	中 国	13,020.00	880,102	68
	米 国	631.20	98,696	156
- - - 合 計 - - -	862,042.20	83,624,163	97	
にんにく	北海道	5.00	8,400	1,680
	青 森	5,701.40	6,575,180	1,153
	中 国	7,497.50	1,796,750	240
- - - 合 計 - - -	13,203.90	8,380,330	635	
エシャレット	浜松市内	3,439.00	1,872,755	545
	静岡県(浜松市以外)	1,076.70	656,134	609
	茨 城	37.00	37,380	1,010
	オランダ	100.00	59,163	592
	その他	55.00	33,390	607
- - - 合 計 - - -	4,707.70	2,658,822	565	

野菜

品名	産地	数量(kg)	金額(税込)	平均単価
ゆりね	北海道	465.00	431,018	927
- - - 合計 - - -		465.00	431,018	927
その他土物類	浜松市内	29.50	2,309	78
	北海道	284.00	69,614	245
	愛知	2.00	420	210
	オランダ	1.40	3,674	2,624
- - - 合計 - - -		316.90	76,017	240
わさび	浜松市内	3.20	5,040	1,575
	静岡県(浜松市以外)	22.00	138,600	6,300
	北海道	0.50	1,102	2,204
	徳島	0.20	2,730	13,650
- - - 合計 - - -		25.90	147,472	5,694
しょうが	浜松市内	484.80	77,630	160
	千葉	144.00	90,720	630
	愛知	342.00	251,368	735
	高知	11,943.50	8,371,005	701
	熊本	1,278.00	940,274	736
	中国	4,823.00	1,384,091	287
- - - 合計 - - -		19,015.30	11,115,088	585
とうがらし	浜松市内	0.80	502	628
	静岡県(浜松市以外)	41.75	14,447	346
	愛知	0.10	157	1,570
	京都	4.10	20,032	4,886
- - - 合計 - - -		46.75	35,138	752
め類	浜松市内	64.00	67,200	1,050
	福島	2.88	4,528	1,572
	埼玉	2.00	23,096	11,548
	岐阜	20.40	15,112	741
	愛知	29.75	644,626	21,668
	広島	148.00	310,800	2,100
	福岡	7.60	53,479	7,037
- - - 合計 - - -		274.63	1,118,841	4,074
かいわれ	静岡県(浜松市以外)	5,721.17	2,641,070	462
	千葉	562.00	409,038	728
	神奈川	914.00	490,680	537
	岐阜	1.00	2,100	2,100

野菜

品名	産地	数量(kg)	金額(税込)	平均単価
かいわれ	三重	1.25	2,466	1,973
	広島	30.00	18,774	626
- - -	合計 - - -	7,229.42	3,564,128	493
しそ	愛知	180.68	893,095	4,943
	- - -	合計 - - -	180.68	893,095
おおば	愛知	4,305.20	11,449,510	2,659
	- - -	合計 - - -	4,305.20	11,449,510
みょうが	高知	372.00	558,180	1,500
	- - -	合計 - - -	372.00	558,180
その他香辛つま物	浜松市内	868.55	530,522	611
	静岡県(浜松市以外)	1,294.80	1,116,128	862
	北海道	32.20	103,257	3,207
	青森	21.50	41,366	1,924
	宮城	17.00	7,087	417
	秋田	33.70	44,288	1,314
	山形	86.10	159,136	1,848
	福島	0.18	2,708	15,044
	茨城	47.09	64,373	1,367
	埼玉	0.16	8,400	52,500
	千葉	46.49	97,368	2,094
	東京	5.20	15,202	2,923
	神奈川	174.00	127,878	735
	長野	25.70	116,551	4,535
	岐阜	30.06	322,222	10,719
	愛知	1,011.91	3,462,983	3,422
	三重	32.61	121,377	3,722
	滋賀	0.82	3,148	3,839
	京都	0.60	1,574	2,623
	兵庫	0.50	1,890	3,780
	奈良	3.00	1,574	525
	広島	5.00	7,350	1,470
	徳島	14.27	80,039	5,609
	高知	23.00	36,382	1,582
	佐賀	4.50	10,446	2,321
	大分	26.44	49,350	1,866
	沖縄	6.74	28,762	4,267
中国	1.00	2,940	2,940	
タイ	560.40	610,304	1,089	
- - -	合計 - - -	4,373.52	7,174,605	1,640

野菜

品名	産地	数量(kg)	金額(税込)	平均単価
生しいたけ	浜松市内	5,741.30	5,971,766	1,040
	静岡県(浜松市以外)	17,909.20	19,398,223	1,083
	北海道	588.00	665,900	1,132
	秋 田	75.40	99,560	1,320
	東 京	1,200.00	1,077,300	898
	新 潟	1,180.10	1,098,346	931
	愛 知	413.55	405,540	981
	三 重	2,680.10	2,399,407	895
	滋 賀	2,034.00	1,921,176	945
	長 崎	61.00	87,460	1,434
	中 国	2,037.92	751,654	369
	その他	3,152.05	2,962,554	940
	- - - 合 計 - - -		37,072.62	36,838,886
まつたけ	カ ナダ	124.00	756,514	6,101
	中 国	130.00	558,386	4,295
	米 国	204.00	1,544,528	7,571
	その他	120.40	622,637	5,171
	- - - 合 計 - - -		578.40	3,482,065
なめこ	静岡県(浜松市以外)	4,284.00	1,713,600	400
	福 島	44.10	50,406	1,143
	新 潟	127.20	77,910	613
	長 野	13,252.40	6,684,510	504
	三 重	50.00	20,474	409
	その他	488.70	201,021	411
	- - - 合 計 - - -		18,246.40	8,747,921
えのきだけ	新 潟	180.00	66,150	368
	長 野	113,084.00	40,991,931	362
	- - - 合 計 - - -		113,264.00	41,058,081
しめじ	浜松市内	16,252.00	13,200,686	812
	静岡県(浜松市以外)	13,369.80	10,891,663	815
	新 潟	5,514.32	3,590,937	651
	富 山	197.20	133,980	679
	長 野	55,183.70	36,724,483	665
	岐 阜	56.00	22,364	399
	三 重	14.90	32,130	2,156
	京 都	2,737.48	1,647,282	602
	- - - 合 計 - - -		93,325.40	66,243,525
その他きのこ類	浜松市内	6,113.80	5,668,501	927
	静岡県(浜松市以外)	7,188.05	6,796,467	946

野菜

品名	産地	数量(kg)	金額(税込)	平均単価
その他きのこ類	北海道	1.70	3,780	2,224
	栃木	7.70	26,101	3,390
	千葉	16.00	60,270	3,767
	新潟	13,071.18	11,103,514	849
	山梨	11.90	40,348	3,391
	長野	8,746.10	7,245,026	828
	和歌山	2.90	9,070	3,128
	岡山	348.60	570,868	1,638
	中国	2.00	10,500	5,250
- - - 合計 - - -		35,509.93	31,534,445	888
その他山菜類	中国	0.65	1,574	2,422
	- - - 合計 - - -	0.65	1,574	2,422
ゆず	浜松市内	1,456.55	254,688	175
	静岡県(浜松市以外)	3,511.10	371,105	106
	徳島	469.00	496,644	1,059
	高知	100.00	126,428	1,264
	大分	40.00	14,910	373
- - - 合計 - - -		5,576.65	1,263,775	227
ぎんなん	浜松市内	221.10	115,571	523
	静岡県(浜松市以外)	301.40	484,154	1,606
	新潟	15.00	6,300	420
	愛知	41.90	67,410	1,609
	福岡	9.00	15,120	1,680
	熊本	85.40	183,224	2,145
	中国	50.00	105,000	2,100
- - - 合計 - - -		723.80	976,779	1,350
その他野菜	浜松市内	86.80	162,120	1,868
	静岡県(浜松市以外)	225.20	207,415	921
	青森	1.40	3,360	2,400
	秋田	51.50	72,336	1,405
	福島	12.48	14,742	1,181
	千葉	11.20	12,306	1,099
	愛知	583.20	152,964	262
	中国	16.00	20,998	1,312
	- - - 合計 - - -		987.78	646,241

野菜

品名	産地	数量(kg)	金額(税込)	平均単価
野菜	合計	7,443,192.17	1,228,443,275	165

果実

品名	産地	数量(kg)	金額(税込)	平均単価
早生温州みかん	浜松市内	1,575,578.	315,938,386	201
	静岡県(浜松市以外)	515,825.00	97,433,480	189
	長野	4,130.00	779,624	189
	和歌山	0.05	16,274	325,480
	愛媛	0.05	13,650	273,000
	佐賀	8,090.00	866,722	107
	熊本	0.05	11,024	220,480
	- - - 合計 - - -		2,103,623.15	415,059,160
普通温州みかん	浜松市内	1,740.00	164,324	94
	静岡県(浜松市以外)	250.00	78,750	315
	- - - 合計 - - -		1,990.00	243,074
ぶんたん	高知	40.00	16,800	420
- - - 合計 - - -		40.00	16,800	420
レモン	浜松市内	1,817.00	534,864	294
	静岡県(浜松市以外)	849.00	315,257	371
	兵庫	300.00	84,524	282
	愛媛	1,180.00	197,606	167
	中国	153.00	25,200	165
	メキシコ	796.00	579,370	728
	米国	16,983.00	3,183,472	187
	その他	1,547.00	364,870	236
	- - - 合計 - - -		23,625.00	5,285,163
バレンシアオレン	豪州	14,127.00	2,769,776	196
	米国	1,258.00	249,374	198
	その他	23,636.00	2,461,231	104
	- - - 合計 - - -		39,021.00	5,480,381
グレープフルーツ	中国	119.00	27,300	229
	イスラエル	1,445.00	241,392	167
	米国	9,367.00	2,065,960	221
	その他	6,511.00	525,940	81
	- - - 合計 - - -		17,442.00	2,860,592
きんかん	高知	40.50	12,756	315
	宮崎	576.00	572,139	993

果実

品名	産地	数量(kg)	金額(税込)	平均単価
- - -	合計 - - -	616.50	584,895	949
その他柑橘類	熊本	856.00	168,308	197
	その他	150.00	27,572	184
- - -	合計 - - -	1,006.00	195,880	195
ゴールデンデリシ	青森	60.00	8,190	137
- - -	合計 - - -	60.00	8,190	137
ジョナゴールド	青森	62,860.00	12,876,920	205
	秋田	3,130.00	453,074	145
	長野	785.00	117,914	150
- - -	合計 - - -	66,775.00	13,447,908	201
スターキング	青森	3,430.00	496,124	145
- - -	合計 - - -	3,430.00	496,124	145
紅玉	青森	3,640.00	801,462	220
	長野	80.00	6,614	83
- - -	合計 - - -	3,720.00	808,076	217
むつ	青森	4,350.00	1,198,128	275
- - -	合計 - - -	4,350.00	1,198,128	275
世界一	青森	425.00	110,250	259
- - -	合計 - - -	425.00	110,250	259
千秋	青森	440.00	77,910	177
- - -	合計 - - -	440.00	77,910	177
ふじ	青森	185,165.00	44,288,533	239
	秋田	25,390.00	6,081,428	240
	山形	28,110.00	4,444,116	158
	長野	129,605.00	28,626,744	221
- - -	合計 - - -	368,270.00	83,440,821	227

果実

品名	産地	数量(kg)	金額(税込)	平均単価
王林	青 森	11,715.00	2,647,048	226
	秋 田	9,510.00	1,557,401	164
	山 形	130.00	13,650	105
	長 野	46,070.00	8,058,792	175
	- - - 合 計 - - -	67,425.00	12,276,891	182
その他りんご類	青 森	30,879.00	5,069,232	164
	秋 田	2,260.00	306,494	136
	山 形	355.00	29,924	84
	長 野	11,964.00	2,128,045	178
	岐 阜	2,750.00	303,040	110
- - - 合 計 - - -	48,208.00	7,836,735	163	
西洋なし	静岡県(浜松市以外)	130.00	27,300	210
	青 森	700.00	118,440	169
	山 形	47,660.34	10,276,776	216
	新 潟	56.00	45,360	810
	長 野	2,584.00	651,722	252
- - - 合 計 - - -	51,130.34	11,119,598	217	
その他なし類	静岡県(浜松市以外)	60.00	22,154	369
	秋 田	1,725.00	589,258	342
	茨 城	2,535.00	528,568	209
	栃 木	1,835.00	583,480	318
	新 潟	6,120.00	1,297,898	212
	長 野	927.00	350,958	379
	愛 知	6,191.40	1,782,676	288
	佐 賀	610.00	214,618	352
- - - 合 計 - - -	20,003.40	5,369,610	268	
富有	浜松市内	189.00	22,626	120
	岐 阜	1,785.00	475,648	266
	愛 知	190.00	17,587	93
	奈 良	3,997.50	726,914	182
- - - 合 計 - - -	6,161.50	1,242,775	202	
次郎	浜松市内	165,991.90	30,617,947	184
	静岡県(浜松市以外)	115,076.30	24,561,529	213
	愛 知	11,566.00	1,343,989	116
- - - 合 計 - - -	292,634.20	56,523,465	193	

果実

品名	産地	数量(kg)	金額(税込)	平均単価
その他かき類	浜松市内	3,536.50	544,028	154
	静岡県(浜松市以外)	80.00	6,720	84
	愛媛	300.00	42,210	141
	- - - 合計 - - -	3,916.50	592,958	151
すもも	青森	236.40	44,161	187
	- - - 合計 - - -	236.40	44,161	187
巨峰	静岡県(浜松市以外)	25.00	18,374	735
	長野	14,872.50	10,355,486	696
	- - - 合計 - - -	14,897.50	10,373,860	696
アレキサンドリア	岡山	28.80	26,838	932
	- - - 合計 - - -	28.80	26,838	932
グローコールマン	岡山	400.00	411,598	1,029
	- - - 合計 - - -	400.00	411,598	1,029
ピオーネ	浜松市内	24.00	13,020	543
	静岡県(浜松市以外)	278.40	162,792	585
	山梨	28.00	18,374	656
	長野	5,803.00	4,047,218	697
	- - - 合計 - - -	6,133.40	4,241,404	692
甲州	山梨	10.00	3,254	325
	- - - 合計 - - -	10.00	3,254	325
ベリーA	山梨	60.00	6,300	105
	- - - 合計 - - -	60.00	6,300	105
その他ぶどう類	青森	1,795.00	798,094	445
	山形	152.00	55,860	368
	山梨	324.00	200,338	618
	長野	2,219.50	1,543,174	695
	岡山	8.00	5,880	735
	米国	190.00	144,162	759
	- - - 合計 - - -	4,688.50	2,747,508	586

果実

品名	産地	数量(kg)	金額(税込)	平均単価
くり	茨城	80.00	87,150	1,089
	愛知	45.00	61,424	1,365
	韓国	20.00	27,300	1,365
	- - - 合計 - - -	145.00	175,874	1,213
いちじく	浜松市内	1,631.20	666,286	408
	静岡県(浜松市以外)	1,822.80	705,095	387
	愛知	153.60	75,054	489
	- - - 合計 - - -	3,607.60	1,446,435	401
章姫いちご	浜松市内	6,286.48	9,311,294	1,481
	静岡県(浜松市以外)	12,945.74	19,756,021	1,526
	愛知	1,042.80	1,448,440	1,389
	- - - 合計 - - -	20,275.02	30,515,755	1,505
紅ほっぺ	浜松市内	6,978.60	13,483,539	1,932
	静岡県(浜松市以外)	19,983.60	39,531,996	1,978
	- - - 合計 - - -	26,962.20	53,015,535	1,966
その他いちご類	浜松市内	2.40	2,688	1,120
	愛知	23.70	48,720	2,056
	米国	1,434.00	1,860,832	1,298
	- - - 合計 - - -	1,460.10	1,912,240	1,310
アールスメロン	浜松市内	23,200.60	21,039,974	907
	静岡県(浜松市以外)	22,148.70	18,686,105	844
	茨城	290.00	78,224	270
	愛知	298.60	155,398	520
	熊本	541.00	264,704	489
	- - - 合計 - - -	46,478.90	40,224,405	865
ハネジウメロン	メキシコ	15,800.00	2,790,782	177
	N Z	4.00	4,200	1,050
	米国	1,080.00	89,564	83
	- - - 合計 - - -	16,884.00	2,884,546	171
アンデスメロン	山形	50.00	21,000	420
	熊本	580.00	243,965	421

果実

品名	産地	数量(kg)	金額(税込)	平均単価
- - - 合計 - - -		630.00	264,965	421
その他メロン類	浜松市内	440.00	164,850	375
	静岡県(浜松市以外)	1,195.00	442,205	370
	北海道	1,064.00	320,878	302
	愛知	8.00	3,674	459
	高知	71.00	64,784	912
	熊本	960.00	484,774	505
	- - - 合計 - - -		3,738.00	1,481,165
すいか	高知	1,050.00	306,066	291
	熊本	8,706.00	885,091	102
	- - - 合計 - - -		9,756.00	1,191,157
こだますいか	熊本	20.00	3,884	194
	- - - 合計 - - -		20.00	3,884
バナナ	エクアドル	2,938.00	584,003	199
	比国	500,531.00	62,137,979	124
	- - - 合計 - - -		503,469.00	62,721,982
パインアップル	比国	53,238.00	8,630,838	162
	- - - 合計 - - -		53,238.00	8,630,838
キウイフルーツ	浜松市内	3,649.60	221,324	61
	静岡県(浜松市以外)	5,405.30	3,364,287	622
	山梨	17,194.56	4,672,495	272
	愛媛	5,164.20	3,749,074	726
	NZ	30,808.50	12,166,587	395
	比国	6.00	1,574	262
	- - - 合計 - - -		62,228.16	24,175,341
パパイヤ	浜松市内	15.10	4,724	313
	宮崎	20.00	16,904	845
	鹿児島	300.00	62,580	209
	比国	1,463.00	558,792	382
	- - - 合計 - - -		1,798.10	643,000
アボガド	メキシコ	6,373.00	2,472,873	388

果実

品名	産地	数量(kg)	金額(税込)	平均単価
アボガド	その他	220.00	64,994	295
- - -	合計 - - -	6,593.00	2,537,867	385
その他熱帯性果実	浜松市内	1,342.70	1,003,603	747
	静岡県(浜松市以外)	139.70	107,414	769
	山形	16.68	17,890	1,073
	豪州	57.40	67,620	1,178
	メキシコ	20.00	22,048	1,102
	比国	622.92	213,303	342
	タイ	115.00	78,638	684
	米国	1,736.20	768,594	443
	その他	481.00	265,952	553
- - -	合計 - - -	4,531.60	2,545,062	562
その他の果実	浜松市内	51.00	23,100	453
	静岡県(浜松市以外)	340.00	30,974	91
	山形	50.00	4,410	88
	山梨	788.00	136,814	174
	福岡	0.01	3,024	302,400
	豪州	581.50	602,994	1,037
	中国	26.00	18,053	694
	メキシコ	36.00	6,804	189
	NZ	28.00	32,508	1,161
	米国	828.00	1,252,345	1,512
	その他	139.00	148,932	1,071
- - -	合計 - - -	2,867.51	2,259,958	788
果実	合計	3,915,449.38	878,760,316	224

その他

品名	産地	数量(kg)	金額(税込)	平均単価
冷凍野菜	中国	214.50	55,333	258
	N Z	38.00	11,172	294
	- - - 合計 - - -	252.50	66,505	263
切りぼし大根	浜松市内	1,333.70	1,199,956	900
	静岡県(浜松市以外)	181.45	164,322	906
	北海道	439.20	834,585	1,900
	宮崎	880.20	1,836,910	2,087
	- - - 合計 - - -	2,834.55	4,035,773	1,424
その他乾燥野菜	浜松市内	11.53	17,974	1,559
	静岡県(浜松市以外)	421.66	883,670	2,096
	青森	0.60	14,174	23,623
	福島	195.00	253,888	1,302
	愛知	30.90	46,717	1,512
	宮崎	15.20	42,942	2,825
	中国	10,344.18	2,712,701	262
	N Z	40.00	11,340	284
	その他	21.00	19,530	930
	- - - 合計 - - -	11,080.07	4,002,936	361
野菜びん缶詰	長野	6.00	5,668	945
	愛知	6.60	11,340	1,718
	中国	130.30	50,076	384
	- - - 合計 - - -	142.90	67,084	469
野菜水煮	秋田	26.20	57,750	2,204
	千葉	7.00	1,890	270
	愛媛	152.80	156,030	1,021
	熊本	18.00	30,618	1,701
	中国	9,580.50	2,004,257	209
	その他	10.00	182,868	18,287
- - - 合計 - - -	9,794.50	2,433,413	248	
豆もやし	浜松市内	76,256.60	8,185,182	107
	静岡県(浜松市以外)	3,319.20	395,859	119
	福島	46,694.10	6,465,043	138
	新潟	364.00	60,998	168
	岐阜	593.20	112,762	190
	- - - 合計 - - -	127,227.10	15,219,844	120

その他

品名	産地	数量(kg)	金額(税込)	平均単価
その他加工野菜	浜松市内	135.16	33,768	250
	静岡県(浜松市以外)	613.72	145,088	236
	北海道	85.20	54,031	634
	群馬	572.10	156,385	273
	愛知	3,379.25	719,549	213
	中国	18,574.00	1,469,251	79
	NZ	15.00	15,306	1,020
	比国	10.00	19,214	1,921
- - - 合計 - - -		23,384.43	2,612,592	112
つけもの	浜松市内	8,633.00	1,960,428	227
	静岡県(浜松市以外)	20.00	7,980	399
	福島	100.00	66,558	666
	栃木	85.00	63,000	741
	愛知	77.60	57,202	737
	宮崎	2,186.00	1,791,637	820
	鹿児島	848.00	444,502	524
	中国	80.00	18,896	236
- - - 合計 - - -		12,029.60	4,410,203	367
ほし柿	浜松市内	44.00	4,620	105
	中国	190.00	68,454	360
- - - 合計 - - -		234.00	73,074	312
その他乾燥果実	浜松市内	128.00	11,970	94
	福島	1.84	4,200	2,283
	埼玉	5.52	13,860	2,511
	富山	396.20	607,631	1,534
	山梨	404.44	596,933	1,476
	長野	367.20	671,368	1,828
	中国	1,360.00	462,204	340
	米国	20.00	13,746	687
- - - 合計 - - -		2,683.20	2,381,912	888
果実ジュース	青森	2,073.00	620,621	299
	秋田	288.00	100,274	348
	長野	5.85	2,100	359
- - - 合計 - - -		2,366.85	722,995	305
その他加工果実	静岡県(浜松市以外)	10.00	12,180	1,218
	茨城	96.00	233,100	2,428
	長野	24.48	32,580	1,331
	愛媛	138.12	105,938	767
	長崎	1,445.97	592,136	410

その他

品名	産地	数量(kg)	金額(税込)	平均単価
その他加工果実	熊 本	4.80	1,952	407
	中 国	108.40	114,334	1,055
	比 国	5,692.70	1,352,958	238
	米 国	272.50	199,891	734
	- - - 合 計 - - -	7,792.97	2,645,069	339
その他の食品	浜松市内	5,943.90	3,335,279	561
	静岡県(浜松市以外)	18,321.30	2,050,193	112
	北海道	19.20	9,240	481
	山 形	7.00	7,864	1,123
	福 島	123.84	83,358	673
	茨 城	60.00	62,128	1,035
	埼 玉	230.64	111,194	482
	千 葉	181.60	65,088	358
	東 京	200.00	50,658	253
	長 野	145.50	86,100	592
	岐 阜	249.60	105,896	424
	愛 知	3,090.50	936,555	303
	広 島	0.14	17,999	128,564
	長 崎	351.30	145,260	413
	中 国	4,149.96	1,480,819	357
	比 国	27.00	18,634	690
	米 国	1.00	682	682
	その他	1,761.80	415,842	236
- - - 合 計 - - -	34,864.28	8,982,789	258	
その他	浜松市内	10,347.37	3,688,177	356
	静岡県(浜松市以外)	722.50	587,153	813
	北海道	9,440.00	2,393,342	254
	青 森	10.00	6,824	682
	長 野	20.00	23,308	1,165
	愛 知	2,854.41	989,750	347
	愛 媛	200.00	27,836	139
	中 国	260.00	109,200	420
	N Z	0.00	114,187	
	その他	680.00	260,372	383
	- - - 合 計 - - -	24,534.28	8,200,149	334
その他	合 計	259,221.23	55,854,338	215

その他

品名	産地	数量(kg)	金額(税込)	平均単価
総合計		11,617,862.78	2,163,057,929	186