

# 市 場 月 報

平成 11  
21

○ 水産物部

- 1 種別取扱高 本月の概要
- 2 種別日別取扱高
- 3 委託・買付別種別取扱高
- 4 県内・県外別種別取扱高
- 5 都道府県別種別取扱高
- 6 品目別取扱数量順位表
- 7 品目別取扱金額順位表
- 8～ 品目産地別取扱高

浜松市中央卸売市場

# 1 種 別 取 扱 高

数量 = kg  
金額 = 円(税込)

種別	項目	本 月 取 扱 高				一日平均取扱高	
		数 量		金 額		平均単価	金 額
	生鮮魚	1,465,519.01	42.2 %	925,107,498	34.6 %	631	66,614.50
	冷凍魚	1,002,678.24	28.9 %	967,354,641	36.2 %	965	45,576.28
	塩加品	999,461.40	28.9 %	775,805,716	29.2 %	776	45,430.06
	合 計	3,467,658.65	100 %	2,668,267,855	100 %	769	157,620.84

種別	項目	前月取扱高及び対比			
		数 量		金 額	
	生鮮魚	1,548,826.02	94.6 %	984,264,578	94.0 %
	冷凍魚	888,389.46	112.9 %	843,090,918	114.7 %
	塩加品	1,037,076.22	96.4 %	730,452,148	106.2 %
	合 計	3,474,291.70	99.8 %	2,557,807,644	104.3 %

種別	項目	前年同期取扱高及び対比			
		数 量		金 額	
	生鮮魚	1,418,478.44	103.3 %	988,653,041	93.6 %
	冷凍魚	917,206.90	109.3 %	951,230,816	101.7 %
	塩加品	1,108,280.17	90.2 %	840,810,951	92.3 %
	合 計	3,443,965.51	100.7 %	2,780,694,808	96.0 %

## 本月の概要

- |         |                      |         |                     |
|---------|----------------------|---------|---------------------|
| 1 開市日数  | 22 日                 |         |                     |
| 2 最高入荷日 | 11月7日 230,200.31 kg  | 4 最高売上日 | 11月2日 180,829,522 円 |
| 3 最低入荷日 | 11月18日 102,054.61 kg | 5 最低売上日 | 11月18日 83,543,296 円 |

### 編 集 方 法

この市場月報は、浜松市中央卸売市場において、当該月中に取引された生鮮食料品(青果部・水産物部)に関し、卸売業者が浜松市中央卸売市場業務条例等の定めるところにより提出した各種報告書に基づいて作成しました。

- |        |                                      |
|--------|--------------------------------------|
| 単位     | kg・円(税込)にて表示してあります。                  |
| 平均単価   | 有効桁において、単純平均値を用いています。                |
| 産地     | 原則として、当該出荷者の属する都道府県別(属人主義)による産地表示です。 |
| 端数処理   | 単位未満の数値を処理してあるため、合計と一致しない場合があります。    |
| お問い合わせ | 浜松市中央卸売市場 053-427-7406               |

## 2 種 別 日 別 取 扱 高

数量 = kg  
金額 = 円(税込)

		生鮮魚		冷凍魚		塩加品	
日	曜日	数 量	金 額	数 量	金 額	数 量	金 額
11月1日	日						
11月2日	月	88,107.54	63,226,237	64,652.05	58,559,926	71,571.94	59,043,359
11月3日	火						
11月4日	水	57,720.86	39,773,956	40,640.09	42,879,035	50,690.53	34,729,641
11月5日	木	59,185.65	37,407,459	37,247.69	68,148,458	41,105.24	27,984,896
11月6日	金	59,452.19	38,638,137	77,527.91	67,177,871	34,911.05	31,411,354
11月7日	土	125,987.38	59,850,777	45,851.09	47,042,237	58,361.84	33,729,008
11月8日	日						
11月9日	月	80,132.54	43,681,705	29,173.27	24,844,934	56,522.95	49,869,262
11月10日	火	77,373.23	41,559,939	38,548.04	36,187,099	75,641.71	44,065,033
11月11日	水						
11月12日	木	68,279.50	42,166,245	45,582.55	47,676,708	41,643.10	53,789,201
11月13日	金	57,095.94	40,273,494	43,065.19	36,067,389	45,991.07	34,670,487
11月14日	土	57,877.84	42,437,183	35,239.89	34,931,027	47,023.07	30,176,940
11月15日	日						
11月16日	月	48,774.90	32,825,938	36,725.23	31,997,875	39,782.00	39,054,073
11月17日	火	44,730.25	32,048,316	106,964.11	77,168,297	42,525.67	28,895,271
11月18日	水	39,407.13	27,321,879	36,621.37	33,916,831	26,026.11	22,304,586
11月19日	木	53,380.78	35,021,189	41,182.80	39,819,448	34,091.40	32,293,244
11月20日	金	62,819.99	43,816,724	54,366.40	49,767,424	44,268.50	43,562,978
11月21日	土	100,883.44	72,677,324	46,839.00	47,491,032	65,339.88	42,785,017
11月22日	日						
11月23日	月						
11月24日	火	79,515.90	45,834,490	36,228.47	35,071,026	51,988.86	35,895,739
11月25日	水	58,483.16	34,060,086	35,102.94	34,536,733	29,802.33	22,205,545
11月26日	木	66,496.64	37,762,805	38,118.60	36,364,019	29,119.64	26,408,148
11月27日	金	66,884.66	42,016,383	28,914.07	29,321,571	34,873.76	26,612,364
11月28日	土	72,564.40	47,442,681	45,635.86	52,471,461	40,391.89	32,114,598
11月29日	日						
11月30日	月	40,365.09	25,264,551	38,451.62	35,914,240	37,788.86	24,204,972

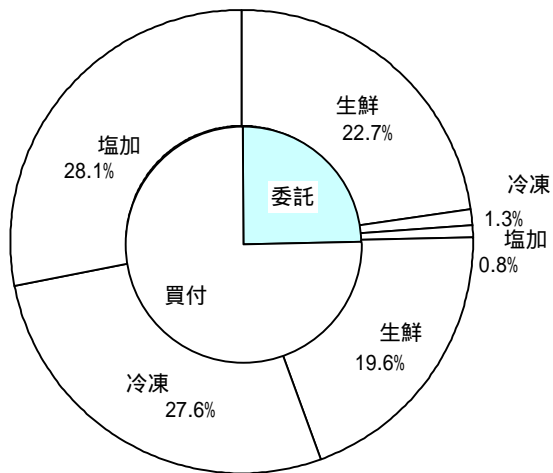
### 3 委託・買付別種別取扱高

数量 = kg  
金額 = 円(税込)

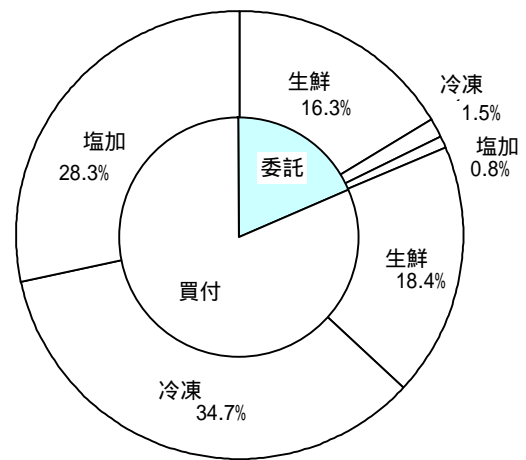
種 別	項 目	委 託	%	買 付	%	合 計	%
生鮮魚	数 量	785,669.51	53.6	679,849.50	46.4	1,465,519.01	100
	金 額	433,660,206	46.8	491,447,292	53.2	925,107,498	100
冷凍魚	数 量	45,432.80	4.5	957,245.44	95.5	1,002,678.24	100
	金 額	40,772,180	4.2	926,582,461	95.8	967,354,641	100
塩加品	数 量	26,532.19	2.6	972,929.21	97.4	999,461.40	100
	金 額	21,050,855	2.7	754,754,861	97.3	775,805,716	100
合 計	数 量	857,634.50	24.7	2,610,024.15	75.3	3,467,658.65	100
	金 額	495,483,241	18.5	2,172,784,614	81.5	2,668,267,855	100

### 委託・買付取扱高比率グラフ

数 量



金 額



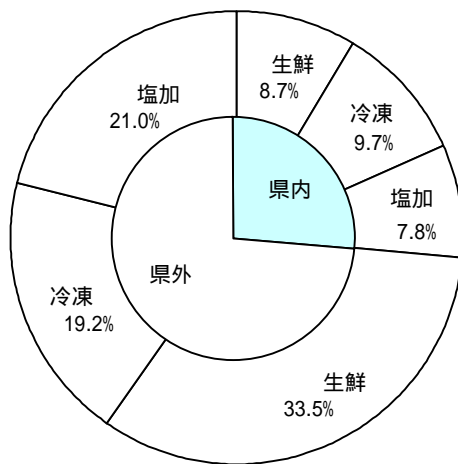
## 4 県内・県外別種別取扱高

数量 = kg  
金額 = 円(税込)

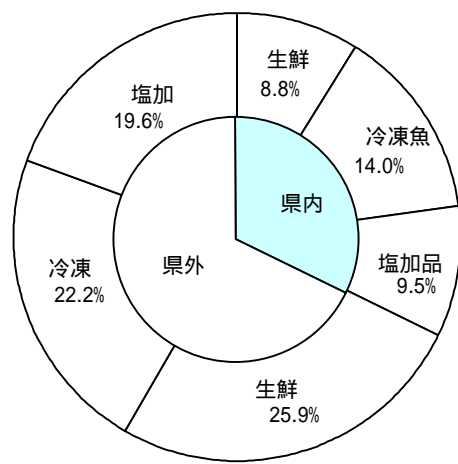
種 別	項 目	県 内	%	県 外	%	合 計	%
生鮮魚	数 量	302,697.93	20.6	1,162,821.08	79.4	1,465,519.01	100
	金 額	235,095,243	25.4	690,012,255	74.6	925,107,498	100
冷凍魚	数 量	336,732.19	33.5	665,946.05	66.5	1,002,678.24	100
	金 額	374,640,875	38.7	592,713,766	61.3	967,354,641	100
塩加品	数 量	272,091.18	27.2	727,370.22	72.8	999,461.40	100
	金 額	253,675,687	32.6	522,130,029	67.4	775,805,716	100
合 計	数 量	911,521.30	26.2	2,556,137.35	73.8	3,467,658.65	100
	金 額	863,411,805	32.3	1,804,856,050	67.7	2,668,267,855	100

## 県内・県外取扱高比率グラフ

### 数 量



### 金 額



## 5 都道府県別種別取扱高

数量 = kg  
金額 = 円(税込)

県名	生 鮮 魚		冷 凍 魚		塩 加 品		合 計	
	数量	金額	数量	金額	数量	金額	数量	金額
静 岡	302,697.93	235,095,243	336,732.19	374,640,875	272,091.18	253,675,687	911,521.30	863,411,805
北海道	27,649.81	28,123,480	37,410.20	9,790,941	58,693.14	94,769,868	123,753.15	132,684,289
青 森	109,342.09	47,910,831	6,355.30	2,837,372	12,987.45	11,307,310	128,684.84	62,055,513
岩 手	6,432.00	5,281,872	452.00	856,800	10,403.68	6,316,585	17,287.68	12,455,257
宮 城	160,114.45	91,343,185	13,724.32	8,002,641	69,197.48	51,023,185	243,036.25	150,369,011
秋 田	913.50	536,594	90.00	184,268	113.20	246,749	1,116.70	967,611
山 形	1,148.60	705,395			234.40	319,192	1,383.00	1,024,587
福 島	26,887.10	9,952,100	3,379.30	5,022,345	1,637.00	2,612,034	31,903.40	17,586,479
茨 城	13,078.70	6,822,195	3,296.50	3,496,881	19,443.28	12,146,109	35,818.48	22,465,185
栃 木	79.20	693,000			403.60	362,705	482.80	1,055,705
群 馬	160.80	397,400	69.00	150,980	694.00	561,834	923.80	1,110,214
埼 玉	28.00	22,048	2,510.00	1,813,766	4,439.92	3,242,270	6,977.92	5,078,084
千 葉	117,369.83	84,185,084	12,584.70	6,627,931	59,707.28	42,505,791	189,661.81	133,318,806
東 京	87,357.53	70,702,716	366,376.07	312,262,915	75,437.82	80,572,019	529,171.42	463,537,650
神奈川	25,409.54	18,127,966	33,847.83	39,975,727	15,548.62	11,888,385	74,805.99	69,992,078
新 潟	10.00	6,300			27,300.90	16,463,517	27,310.90	16,469,817
富 山	3,187.10	1,742,990	9.40	24,674	1,011.20	1,382,164	4,207.70	3,149,828
石 川	5,988.80	3,593,204	12,213.10	3,830,123	3,646.02	2,572,486	21,847.92	9,995,813
福 井	12,366.70	7,254,672	30.00	42,082	12,904.10	5,296,112	25,300.80	12,592,866
山 梨	42.00	323,146	32.00	127,680	66.00	267,430	140.00	718,256
長 野	40.98	87,884			173.00	314,525	213.98	402,409
岐 阜	4,974.30	2,384,600	4,532.50	5,568,061	6,489.00	4,438,495	15,995.80	12,391,156
愛 知	55,727.50	33,328,041	86,194.70	98,961,590	88,654.83	88,065,215	230,577.03	220,354,846
三 重	110,768.10	51,325,309	39,081.33	34,708,924	24,873.07	9,647,385	174,722.50	95,681,618
滋 賀	974.00	917,921			270.00	296,923	1,244.00	1,214,844
京 都	13,742.71	4,656,049			13,337.00	9,420,057	27,079.71	14,076,106
大 阪	3,980.45	5,114,567	20,799.90	23,786,020	19,976.25	17,756,709	44,756.60	46,657,296
兵 庫	14,481.68	9,963,931	1,068.40	2,330,924	11,289.42	7,080,115	26,839.50	19,374,970
奈 良					1,080.80	386,983	1,080.80	386,983
和歌山	60,155.60	16,632,443	245.00	241,804	2,098.80	650,487	62,499.40	17,524,734
鳥 取	78,915.20	13,052,275	4,921.80	7,768,192	2,338.80	1,496,625	86,175.80	22,317,092
島 根	12,680.10	7,528,058	6,552.00	11,998,770	7,712.30	5,678,376	26,944.40	25,205,204
岡 山	13,335.55	14,827,393			1,147.56	907,507	14,483.11	15,734,900
広 島	8,916.75	10,746,768	574.00	514,908	147,446.20	3,995,380	156,936.95	15,257,056
山 口	39,828.64	32,574,416	708.00	503,054	6,068.36	5,015,878	46,605.00	38,093,348
徳 島	2,452.50	2,218,250	567.00	751,084	327.00	225,717	3,346.50	3,195,051
香 川	79.20	139,922	30.00	11,654	5,635.20	4,132,020	5,744.40	4,283,596
愛 媛	63,791.30	50,551,206	424.30	111,378	368.60	616,328	64,584.20	51,278,912
高 知	7,232.90	4,893,686					7,232.90	4,893,686
福 岡	16,574.70	10,107,264	5,027.40	8,021,515	8,959.44	14,536,450	30,561.54	32,665,229
佐 賀	127.90	123,677			1,904.10	981,222	2,032.00	1,104,899
長 崎	9,708.00	7,513,826	1,814.40	1,540,704	1,236.80	1,265,467	12,759.20	10,319,997
熊 本	4,047.07	3,650,566			1,289.00	552,506	5,336.07	4,203,072
大 分	649.80	664,524			825.60	813,914	1,475.40	1,478,438
宮 崎	8,875.70	5,388,713					8,875.70	5,388,713
鹿児島	22,185.10	16,373,598	4.70	1,480			22,189.80	16,375,078
沖 縄	11,009.60	7,523,190	1,020.90	846,578			12,030.50	8,369,768

## 6 品目別取扱数量順位表

数量 = kg

生 鮮 魚				冷 凍 魚			
順位	品 目	数 量	%	順位	品 目	数 量	%
1	さば	148,204.50	10.1	1	めばち	244,272.50	24.3
2	さんま	115,822.94	7.9	2	ます	101,819.32	10.1
3	するめいか	106,298.00	7.2	3	その他えび	75,833.20	7.5
4	ぶり	90,443.60	6.1	4	ずわいがに	62,456.66	6.2
5	かつお	81,643.20	5.5	5	まだこ	36,898.30	3.6
6	めばち	79,923.40	5.4	6	ほたてがい	33,601.20	3.3
7	あさり	53,250.93	3.6	7	いんどまぐろ	33,087.90	3.2
8	その他いわし	52,407.00	3.5	8	さば	32,718.37	3.2
9	かき	51,102.96	3.4	9	ぎんざけ	31,853.92	3.1
10	あじ	48,076.88	3.2	10	ほっけ	28,468.40	2.8
11	いなだ	43,768.00	2.9	11	その他まぐろ	27,011.20	2.6
12	びんなが	43,077.30	2.9	12	ブラックタイガー	23,571.91	2.3
13	まだい	42,676.37	2.9	13	その他いか	22,135.60	2.2
14	その他さけ	40,928.62	2.7	14	かつお	20,223.00	2.0
15	うなぎ	28,886.70	1.9	15	その他たい	13,352.22	1.3
16	その他かれい	25,365.08	1.7	16	するめいか	13,343.80	1.3
17	かたくちいわし	22,597.00	1.5	17	その他魚類	11,831.60	1.1
18	たら	22,332.14	1.5	18	めぬけ	11,575.17	1.1
19	かんぱち	21,040.40	1.4	19	さんま	11,335.38	1.1
20	きわだ	19,814.00	1.3	20	うなぎ	10,845.53	1.0
そ の 他		327,859.99	23.4	そ の 他		156,443.06	16.7
合 計		1,465,519.01	100.0	合 計		1,002,678.24	100.0

## 7 品目別取扱金額順位表

単位 = 円 (税込)

生 鮮 魚				冷 凍 魚			
順位	品 目	金 額	%	順位	品 目	金 額	%
1	めばち	77,685,459	8.3	1	めばち	249,755,119	25.8
2	かき	66,854,276	7.2	2	その他えび	105,108,353	10.8
3	ぶり	61,451,658	6.6	3	ずわいがに	87,944,190	9.0
4	かつお	53,182,972	5.7	4	ます	61,433,389	6.3
5	うなぎ	49,676,364	5.3	5	たらばがに	39,270,579	4.0
6	するめいか	39,771,390	4.2	6	いんどまぐろ	36,447,538	3.7
7	さば	39,189,427	4.2	7	その他まぐろ	34,814,533	3.5
8	さんま	33,873,687	3.6	8	ほたてがい	28,279,722	2.9
9	まだい	33,663,932	3.6	9	まだこ	27,363,767	2.8
10	その他さけ	31,914,184	3.4	10	うなぎ	24,842,320	2.5
11	あさり	30,080,763	3.2	11	きわだ	23,676,075	2.4
12	かんぱち	26,284,756	2.8	12	かつお	21,203,964	2.1
13	あじ	23,608,454	2.5	13	ブラックタイガー	20,745,209	2.1
14	ほんまぐろ	18,895,961	2.0	14	ぎんざけ	19,742,519	2.0
15	たら	14,700,608	1.5	15	さば	16,613,718	1.7
16	その他かれい	13,537,869	1.4	16	ぎんだら	12,347,411	1.2
17	ずわいがに	13,338,646	1.4	17	ほんまぐろ	9,933,098	1.0
18	びんなが	13,090,222	1.4	18	あまえび	9,759,433	1.0
19	さわら	11,452,798	1.2	19	びんなが	9,490,484	0.9
20	きんめだい	11,340,468	1.2	20	その他いか	9,307,828	0.9
そ の 他		261,513,604	29.3	そ の 他		119,275,392	13.4
合 計		925,107,498	100.0	合 計		967,354,641	100.0



## 8 品目別産地別取扱高

### 生鮮

品名	産地	数量(kg)	金額(税込)	平均単価
ほんまぐろ	静 岡	918.80	989,870	1,077
	青 森	410.10	1,059,027	2,582
	岩 手	57.00	94,552	1,659
	宮 城	18.40	38,156	2,074
	福 島	73.20	123,900	1,693
	千 葉	2,979.60	3,093,125	1,038
	東 京	1,637.60	2,848,418	1,739
	神奈川	2,239.10	1,885,795	842
	愛 知	103.00	957,902	9,300
	三 重	1,021.40	2,558,808	2,505
	島 根	58.00	56,248	970
	山 口	2,554.20	2,281,303	893
	愛 媛	73.70	54,169	735
	福 岡	1,782.90	1,364,950	766
	長 崎	186.80	209,536	1,122
	熊 本	370.20	1,280,202	3,458
	- - - 合 計 - - -	14,484.00	18,895,961	1,305
きわだ	静 岡	483.60	227,804	471
	宮 城	29.00	66,990	2,310
	千 葉	102.00	70,295	689
	東 京	96.90	71,284	736
	神奈川	5.60	4,116	735
	和歌山	14,800.00	1,010,100	68
	高 知	131.40	82,782	630
	宮 崎	699.60	367,290	525
	鹿児島	3,427.90	1,788,130	522
	沖 縄	38.00	39,900	1,050
	- - - 合 計 - - -	19,814.00	3,728,691	188
めばち	静 岡	601.30	637,273	1,060
	宮 城	10,826.00	11,174,833	1,032
	福 島	1,006.40	941,673	936
	千 葉	37,321.10	41,140,722	1,102
	東 京	13,741.50	13,449,049	979
	神奈川	54.80	37,400	682
	愛 知	710.00	164,010	231
	三 重	732.00	589,522	805
	大 阪	863.40	828,299	959
	兵 庫	883.80	747,668	846
	和歌山	1,897.10	286,900	151
	香 川	43.20	127,008	2,940
	鹿児島	285.20	134,510	472
	沖 縄	10,957.60	7,426,592	678

## 生鮮

品名	産地	数量(kg)	金額(税込)	平均単価
- - - 合 計	- - -	79,923.40	77,685,459	972
びんなが	静 岡	312.30	139,314	446
	宮 城	4,547.90	3,118,580	686
	千 葉	12,771.20	5,226,208	409
	和歌山	24,630.00	4,150,601	169
	宮 崎	815.90	455,519	558
- - - 合 計	- - -	43,077.30	13,090,222	304
いんどまぐろ	福 島	40.00	33,600	840
- - - 合 計	- - -	40.00	33,600	840
その他まぐろ	静 岡	110.50	138,274	1,251
	宮 城	53.00	102,060	1,926
	群 馬	74.80	173,232	2,316
	東 京	2,362.40	7,802,444	3,303
	神奈川	98.00	144,060	1,470
	愛 知	564.00	1,093,983	1,940
- - - 合 計	- - -	3,262.70	9,454,053	2,898
かじき	宮 城	148.10	253,059	1,709
	愛 知	24.10	28,275	1,173
- - - 合 計	- - -	172.20	281,334	1,634
かつお	静 岡	20,765.30	12,291,288	592
	岩 手	651.40	462,619	710
	宮 城	2,805.20	2,014,887	718
	千 葉	7,916.60	6,908,600	873
	神奈川	13,521.50	8,988,645	665
	福 井	360.90	224,084	621
	愛 知	351.10	201,374	574
	三 重	3,528.90	2,798,368	793
	大 阪	448.00	175,906	393
	和歌山	8,552.10	5,961,427	697
	愛 媛	377.40	220,184	583
	高 知	5,960.20	3,806,320	639
	福 岡	22.80	8,378	367
	長 崎	2,252.60	1,298,316	576
	宮 崎	6,301.80	3,412,979	542
	鹿児島	7,827.40	4,409,597	563
- - - 合 計	- - -	81,643.20	53,182,972	651
しろさけ	北海道	53.30	29,078	546
	青 森	831.30	408,146	491
	宮 城	15,895.30	9,456,344	595

## 生鮮

品名	産地	数量(kg)	金額(税込)	平均単価
しろさけ	東 京	250.00	216,562	866
- - - 合 計	- - -	17,029.90	10,110,130	594
ぎんざけ	静 岡	50.00	199,500	3,990
	宮 城	20.00	17,848	892
- - - 合 計	- - -	70.00	217,348	3,105
その他さけ	静 岡	4,834.25	5,781,948	1,196
	北海道	300.00	163,273	544
	青 森	650.00	338,624	521
	宮 城	20,772.00	12,469,683	600
	東 京	10,061.86	8,691,291	864
	福 井	365.00	363,291	995
	愛 知	1,412.30	868,913	615
	京 都	360.51	367,813	1,020
	大 阪	1,711.10	2,461,555	1,439
	兵 庫	312.00	275,673	884
	愛 媛	149.60	132,120	883
- - - 合 計	- - -	40,928.62	31,914,184	780
その他ます	宮 城	890.00	542,576	610
	愛 知	120.00	59,220	494
- - - 合 計	- - -	1,010.00	601,796	596
まいわし	静 岡	1,900.00	434,120	228
	千 葉	1,491.50	517,860	347
	東 京	50.00	21,000	420
	三 重	525.00	105,630	201
- - - 合 計	- - -	3,966.50	1,078,610	272
うるめいわし	静 岡	3,463.00	628,632	182
	千 葉	300.00	47,880	160
	三 重	2,726.50	497,384	182
	山 口	24.00	39,060	1,628
	福 岡	3.00	4,830	1,610
	大 分	4.00	4,200	1,050
	鹿児島	1,125.00	178,710	159
- - - 合 計	- - -	7,645.50	1,400,696	183
かたくちいわし	静 岡	490.00	127,344	260
	千 葉	360.00	39,060	109
	愛 知	14,940.00	3,778,248	253
	三 重	6,807.00	1,473,406	216
- - - 合 計	- - -	22,597.00	5,418,058	240

## 生鮮

品名	産地	数量(kg)	金額(税込)	平均単価
その他いわし	静 岡	1,565.00	441,743	282
	茨 城	720.00	271,320	377
	千 葉	1,000.00	300,510	301
	神奈川	200.00	84,000	420
	三 重	980.00	204,540	209
	鳥 取	47,942.00	4,681,536	98
- - - 合 計	- - -	52,407.00	5,983,649	114
しらす	静 岡	678.93	1,413,379	2,082
	宮 城	0.90	1,890	2,100
- - - 合 計	- - -	679.83	1,415,269	2,082
このしろ	静 岡	675.40	138,661	205
	千 葉	124.00	38,137	308
	愛 知	2.80	588	210
	兵 庫	1,000.00	173,250	173
	佐 賀	75.00	66,464	886
- - - 合 計	- - -	1,877.20	417,100	222
にしん	北海道	187.40	114,638	612
	東 京	28.00	5,732	205
	神奈川	7.00	1,690	241
- - - 合 計	- - -	222.40	122,060	549
その他にしん・いわし	宮 城	0.30	1,837	6,123
	熊 本	73.50	291,365	3,964
	鹿児島	110.00	56,166	511
- - - 合 計	- - -	183.80	349,368	1,901
あじ	静 岡	12,365.78	7,333,920	593
	宮 城	25.00	2,362	94
	茨 城	12.00	3,780	315
	東 京	209.00	133,451	639
	富 山	1,394.50	691,922	496
	石 川	208.00	78,012	375
	福 井	1,023.30	468,813	458
	愛 知	448.00	21,000	47
	三 重	2,634.00	1,444,060	548
	京 都	3,929.00	1,318,370	336
	兵 庫	299.00	163,374	546
	和歌山	1,690.30	1,133,355	671
	鳥 取	694.00	190,680	275
	島 根	5,301.00	2,084,325	393
	山 口	12,143.40	4,902,366	404
	愛 媛	1,034.60	788,983	763

## 生鮮

品名	産地	数量(kg)	金額(税込)	平均単価
あじ	福 岡	2,938.00	1,842,540	627
	大 分	526.00	477,578	908
	宮 崎	202.00	229,893	1,138
	鹿児島	1,000.00	299,670	300
	- - - 合 計 - - -	48,076.88	23,608,454	491
おあかむろ	静 岡	461.00	125,631	273
	三 重	1,872.00	513,762	274
	- - - 合 計 - - -	2,333.00	639,393	274
その他あじ	静 岡	1,691.15	1,269,228	751
	三 重	480.00	190,994	398
	和歌山	763.70	193,224	253
	山 口	248.00	101,742	410
	愛 媛	311.70	490,926	1,575
	高 知	146.90	246,453	1,678
	- - - 合 計 - - -	3,641.45	2,492,567	684
さば	静 岡	56,687.30	15,366,779	271
	青 森	503.00	119,700	238
	宮 城	15,045.00	4,665,140	310
	福 島	337.90	124,265	368
	茨 城	2,215.00	708,854	320
	千 葉	1,490.00	490,664	329
	東 京	5,588.10	1,547,230	277
	神奈川	166.80	463,349	2,778
	石 川	178.70	242,548	1,357
	福 井	20.00	7,980	399
	三 重	56,810.50	12,297,691	216
	和歌山	1,208.00	282,240	234
	鳥 取	1,220.00	522,058	428
	愛 媛	82.20	163,305	1,987
	福 岡	4,394.20	1,763,006	401
	大 分	7.80	40,948	5,250
	鹿児島	2,250.00	383,670	171
	- - - 合 計 - - -	148,204.50	39,189,427	264
ぶり	静 岡	8,617.40	4,332,484	503
	北海道	109.10	167,399	1,534
	青 森	1,750.70	379,845	217
	宮 城	245.40	64,611	263
	茨 城	887.30	204,966	231
	千 葉	8,567.50	2,696,347	315
	東 京	9,101.50	6,176,752	679
	神奈川	1,292.10	1,689,010	1,307
	石 川	1,933.70	1,083,033	560
	福 井	2,600.50	961,150	370

## 生鮮

品名	産地	数量(kg)	金額(税込)	平均単価
ぶり	愛 知	273.80	242,165	884
	三 重	7,380.80	8,248,295	1,118
	京 都	1,482.70	389,208	262
	兵 庫	6,012.30	4,366,932	726
	鳥 取	4,031.00	1,164,498	289
	広 島	362.20	471,931	1,303
	愛 媛	35,052.90	28,326,870	808
	高 知	59.70	38,220	640
	福 岡	459.80	402,573	876
	長 崎	216.20	42,429	196
	鹿児島	7.00	2,940	420
- - - 合 計 - - -		90,443.60	61,451,658	679
いなだ	静 岡	8,972.20	2,120,914	236
	福 島	7.00	3,780	540
	千 葉	10.00	2,520	252
	東 京	150.00	45,727	305
	神奈川	100.00	17,587	176
	石 川	565.00	169,050	299
	福 井	160.00	146,788	917
	愛 知	6.00	2,098	350
	京 都	5,281.00	871,704	165
	大 阪	16.00	12,600	788
	兵 庫	86.40	66,024	764
	和歌山	10.00	2,624	262
	鳥 取	20,777.20	4,107,672	198
	島 根	4,725.00	1,202,038	254
	山 口	989.50	121,274	123
	愛 媛	1,820.00	411,390	226
	長 崎	80.80	15,271	189
	鹿児島	11.90	2,498	210
- - - 合 計 - - -		43,768.00	9,321,559	213
はまち	静 岡	4,314.50	1,883,490	437
	宮 城	1,830.40	422,821	231
	千 葉	3,660.80	988,212	270
	東 京	123.80	97,260	786
	京 都	425.10	111,588	262
	愛 媛	431.30	138,048	320
	福 岡	953.90	231,571	243
- - - 合 計 - - -		11,739.80	3,872,990	330
かんばち	静 岡	6,252.50	9,029,118	1,444
	東 京	1,399.50	1,786,629	1,277
	愛 知	757.80	942,197	1,243
	三 重	4,988.00	6,039,768	1,211
	兵 庫	24.00	42,836	1,785
	愛 媛	7,072.70	8,032,398	1,136
	長 崎	27.50	17,638	641

## 生鮮

品名	産地	数量(kg)	金額(税込)	平均単価
かんぱち	熊 本	56.00	44,451	794
	宮 崎	140.00	127,007	907
	鹿児島	322.40	222,714	691
	- - - 合 計 - - -	21,040.40	26,284,756	1,249
ひらまさ	東 京	1.09	4,234	3,884
	富 山	8.70	10,962	1,260
	福 井	142.60	135,890	953
	山 口	31.60	22,910	725
	愛 媛	25.20	32,926	1,307
	長 崎	1,400.60	1,002,821	716
	- - - 合 計 - - -	1,609.79	1,209,743	751
ひらめ	静 岡	3,087.80	6,281,961	2,034
	青 森	337.80	255,686	757
	宮 城	14.20	25,735	1,812
	秋 田	2.70	4,010	1,485
	山 形	66.60	48,888	734
	福 島	478.30	357,781	748
	茨 城	952.60	672,447	706
	千 葉	618.80	1,118,818	1,808
	東 京	85.30	146,008	1,712
	愛 知	364.80	621,621	1,704
	三 重	733.20	397,715	542
	兵 庫	97.70	161,854	1,657
	愛 媛	281.00	457,327	1,627
	鹿児島	1.30	1,228	945
	- - - 合 計 - - -	7,122.10	10,551,079	1,481
まこがれい	静 岡	3.00	7,453	2,484
	青 森	50.50	40,578	804
	福 島	103.90	78,300	754
	茨 城	25.50	18,206	714
	千 葉	164.80	139,566	847
	- - - 合 計 - - -	347.70	284,103	817
その他かれい	静 岡	193.38	144,093	745
	北海道	3,343.80	1,612,422	482
	青 森	254.00	154,991	610
	宮 城	7,253.50	4,742,509	654
	秋 田	66.30	79,250	1,195
	山 形	780.70	433,092	555
	福 島	634.40	476,137	751
	千 葉	26.00	15,487	596
	東 京	10,464.60	3,765,725	360
	神奈川	154.00	154,874	1,006
	石 川	75.90	92,835	1,223

## 生鮮

品名	産地	数量(kg)	金額(税込)	平均単価
その他かれい	福 井	188.40	147,608	783
	愛 知	1,159.60	1,016,712	877
	京 都	20.00	10,500	525
	和歌山	4.50	944	210
	鳥 取	648.00	526,050	812
	島 根	98.00	164,640	1,680
	- - - 合 計 - - -	25,365.08	13,537,869	534
したびらめ	静 岡	29.60	28,552	965
	愛 知	36.00	103,622	2,878
	兵 庫	285.00	147,097	516
	- - - 合 計 - - -	350.60	279,271	797
たら	静 岡	560.84	584,075	1,041
	北海道	5,606.00	4,435,974	791
	青 森	285.40	186,560	654
	宮 城	11,316.20	6,241,922	552
	山 形	50.50	26,512	525
	福 島	189.00	67,147	355
	茨 城	1,882.30	1,510,714	803
	東 京	1,781.00	1,427,923	802
	石 川	650.90	215,057	330
	愛 知	10.00	4,724	472
	- - - 合 計 - - -	22,332.14	14,700,608	658
すけそうたら	静 岡	365.00	227,324	623
	北海道	980.00	459,950	469
	青 森	1,146.00	754,154	658
	福 島	45.00	78,224	1,738
	茨 城	43.70	16,342	374
	東 京	435.00	220,498	507
	愛 知	42.00	11,970	285
	- - - 合 計 - - -	3,056.70	1,768,462	579
ぎんだら	静 岡	37.50	66,935	1,785
	- - - 合 計 - - -	37.50	66,935	1,785
ぐち	静 岡	19.90	7,610	382
	宮 城	77.40	20,317	262
	茨 城	220.00	62,978	286
	愛 知	53.20	19,403	365
	兵 庫	900.00	371,817	413
	和歌山	2,486.80	1,167,053	469
	愛 媛	15.40	7,948	516
	- - - 合 計 - - -	3,772.70	1,657,126	439



## 生鮮

品名	産地	数量(kg)	金額(税込)	平均単価
にべ	静 岡	51.60	24,548	476
	愛 知	281.60	71,614	254
	和歌山	1.80	661	367
	宮 崎	22.50	3,543	157
	- - - 合 計 - - -	357.50	100,366	281
その他にべ・ぐち	兵 庫	17.30	4,457	258
	- - - 合 計 - - -	17.30	4,457	258
はも	愛 知	107.20	8,024	75
	和歌山	51.00	41,631	816
	山 口	45.00	99,098	2,202
	大 分	9.00	6,614	735
	宮 崎	39.00	22,364	573
	- - - 合 計 - - -	251.20	177,731	708
まだい	静 岡	8,844.10	10,890,085	1,231
	宮 城	40.00	8,400	210
	福 島	371.00	274,713	740
	茨 城	1,100.30	598,523	544
	千 葉	2.00	524	262
	東 京	3,415.80	2,305,554	675
	神奈川	2,175.00	1,321,994	608
	石 川	28.90	22,012	762
	福 井	10.20	7,622	747
	愛 知	728.30	785,671	1,079
	三 重	6,688.00	5,547,964	830
	京 都	270.00	157,068	582
	大 阪	72.00	63,000	875
	兵 庫	191.20	187,497	981
	和歌山	28.60	9,459	331
	鳥 取	322.60	165,242	512
	山 口	401.80	356,190	886
	愛 媛	14,857.30	8,973,802	604
	高 知	356.60	164,229	461
	福 岡	365.00	207,555	569
	長 崎	45.00	32,077	713
	熊 本	2,306.37	1,560,167	676
	大 分	45.00	21,262	472
	鹿児島	11.30	3,322	294
	- - - 合 計 - - -	42,676.37	33,663,932	789
れんこだい	静 岡	66.70	63,304	949
	東 京	7.80	4,914	630
	石 川	157.20	94,758	603
	福 井	65.80	40,193	611

## 生鮮

品名	産地	数量(kg)	金額(税込)	平均単価
れんこだい	和歌山	235.80	208,329	883
	鳥 取	100.00	60,374	604
	鳥 根	30.00	9,764	325
	山 口	2,082.80	1,373,501	659
	高 知	300.60	251,635	837
	福 岡	413.20	327,551	793
	長 崎	125.10	91,974	735
	宮 崎	96.80	101,122	1,045
- - - 合 計 - - -		3,681.80	2,627,419	714
その他たい	静 岡	996.42	864,354	867
	愛 知	553.00	420,539	760
	兵 庫	15.90	5,816	366
	鹿児島	8.40	1,764	210
- - - 合 計 - - -		1,573.72	1,292,473	821
さわら	静 岡	3,192.20	1,943,675	609
	青 森	30.60	16,111	527
	宮 城	1,421.70	511,937	360
	茨 城	14.00	7,350	525
	千 葉	332.40	373,579	1,124
	東 京	627.00	394,231	629
	富 山	514.10	204,259	397
	石 川	531.20	241,040	454
	福 井	2,700.50	1,999,553	740
	京 都	742.60	365,869	493
	兵 庫	357.30	428,819	1,200
	和歌山	4.70	3,948	840
	鳥 取	950.20	325,145	342
	山 口	2,588.80	2,172,837	839
	高 知	40.90	19,324	472
	福 岡	2,216.10	1,226,164	553
	佐 賀	37.90	37,789	997
	長 崎	521.60	190,470	365
	宮 崎	479.10	572,137	1,194
	鹿児島	690.00	418,561	607
- - - 合 計 - - -		17,992.90	11,452,798	637
かさご	静 岡	199.10	75,032	377
	北海道	122.30	405,766	3,318
	宮 城	39.00	46,620	1,195
	福 島	60.00	36,540	609
	千 葉	46.90	56,872	1,213
	愛 知	678.00	925,389	1,365
	和歌山	33.70	7,696	228
	福 岡	373.50	361,802	969
	長 崎	622.80	611,863	982
	宮 崎	11.50	10,792	938
	鹿児島	9.90	8,316	840

# 生鮮

品名	産地	数量(kg)	金額(税込)	平均単価
- - - 合 計 - - -		2,196.70	2,546,688	1,159
めぬけ	静 岡	268.30	637,344	2,375
	宮 城	756.00	618,029	817
	茨 城	15.00	31,500	2,100
	東 京	3,210.00	2,116,529	659
	神奈川	740.00	471,384	637
	愛 知	60.00	39,688	661
	三 重	540.00	359,410	666
	京 都	480.00	426,500	889
- - - 合 計 - - -		6,069.30	4,700,384	774
めばる	静 岡	6.00	7,096	1,183
	北海道	404.50	128,435	318
	青 森	139.70	92,453	662
	宮 城	35.00	3,307	94
	愛 知	1.00	840	840
- - - 合 計 - - -		586.20	232,131	396
おこぜ	静 岡	0.40	2,310	5,775
	青 森	8.30	2,000	241
	愛 知	15.10	81,434	5,393
- - - 合 計 - - -		23.80	85,744	3,603
いぼたい	静 岡	332.10	173,898	524
	福 島	30.00	15,750	525
	茨 城	51.00	20,578	403
	千 葉	118.20	60,225	510
	東 京	336.30	193,178	574
	富 山	147.70	79,734	540
	石 川	5.00	2,624	525
	福 井	18.00	8,610	478
	愛 知	67.30	61,244	910
	京 都	480.00	141,750	295
	和歌山	266.60	211,262	792
	鳥 取	113.90	55,307	486
	鳥 根	60.00	12,600	210
	山 口	1,049.70	696,383	663
	愛 媛	238.20	133,306	560
	福 岡	58.70	30,817	525
	長 崎	1,339.50	1,132,093	845
- - - 合 計 - - -		4,712.20	3,029,359	643
あなご	静 岡	133.33	184,303	1,382
	青 森	31.40	66,234	2,109
	宮 城	4.00	9,450	2,363

## 生鮮

品名	産地	数量(kg)	金額(税込)	平均単価
あなご	福 島	132.10	89,433	677
	茨 城	487.30	199,427	409
	千 葉	537.00	901,414	1,679
	東 京	64.80	131,544	2,030
	愛 知	1,030.85	1,050,141	1,019
	島 根	8.00	11,550	1,444
	山 口	196.50	267,120	1,359
	福 岡	60.00	58,590	977
	大 分	20.00	63,000	3,150
- - - 合 計 - - -		2,705.28	3,032,206	1,121
えい	北海道	76.00	14,593	192
	愛 知	253.70	12,929	51
- - - 合 計 - - -		329.70	27,522	83
いさき	静 岡	103.60	89,893	868
	東 京	149.20	120,763	809
	和歌山	29.00	13,702	472
	山 口	882.40	693,207	786
- - - 合 計 - - -		1,164.20	917,565	788
すずき	静 岡	4,136.50	3,114,860	753
	福 島	3.20	504	158
	千 葉	1,491.90	605,563	406
	東 京	160.00	246,750	1,542
	福 井	30.70	20,538	669
	愛 知	3,958.30	2,597,921	656
	京 都	76.80	52,267	681
	兵 庫	482.10	152,728	317
	和歌山	63.70	46,315	727
	愛 媛	146.90	146,306	996
	高 知	4.60	2,414	525
	福 岡	2.90	2,131	735
	鹿児島	5.60	1,176	210
- - - 合 計 - - -		10,563.20	6,989,473	662
その他すずき類	愛 知	0.60	1,260	2,100
	鹿児島	12.10	24,338	2,011
- - - 合 計 - - -		12.70	25,598	2,016
あいなめ	北海道	228.80	74,967	328
	青 森	93.20	73,766	791
	福 島	12.60	4,032	320
	愛 知	16.80	25,724	1,531
- - - 合 計 - - -		351.40	178,489	508

## 生鮮

品名	産地	数量(kg)	金額(税込)	平均単価
ほっけ	静 岡	533.20	416,642	781
	北海道	20.00	18,900	945
	青 森	5.70	2,394	420
	石 川	446.00	193,724	434
	山 口	30.24	46,682	1,544
	- - - 合 計 - - -	1,035.14	678,342	655
あんこう	静 岡	3.50	3,674	1,050
	青 森	18.50	20,788	1,124
	宮 城	249.00	292,946	1,176
	山 形	68.60	95,988	1,399
	福 島	27.10	23,025	850
	千 葉	50.00	33,180	664
	東 京	401.20	757,990	1,889
	神奈川	24.00	20,160	840
	愛 知	67.30	59,439	883
	京 都	138.00	419,472	3,040
	大 阪	13.00	19,844	1,526
	山 口	773.56	1,247,457	1,613
	愛 媛	111.30	186,752	1,678
	福 岡	60.00	18,900	315
	長 崎	951.90	540,251	568
	- - - 合 計 - - -	2,956.96	3,739,866	1,265
あまだい	静 岡	10.30	38,528	3,741
	石 川	23.70	41,751	1,762
	福 井	135.20	318,075	2,353
	三 重	30.80	83,861	2,723
	山 口	120.40	338,086	2,808
	福 岡	13.50	21,262	1,575
	長 崎	1,115.00	833,646	748
	宮 崎	5.40	6,583	1,219
	- - - 合 計 - - -	1,454.30	1,681,792	1,156
いしだい	静 岡	68.20	150,753	2,210
	愛 知	4.80	11,550	2,406
	三 重	53.90	93,039	1,726
	和歌山	2.90	2,436	840
	- - - 合 計 - - -	129.80	257,778	1,986
きんめだい	静 岡	4,476.45	5,349,286	1,195
	茨 城	70.00	29,400	420
	千 葉	2,359.18	3,696,926	1,567
	東 京	1,302.10	1,307,869	1,004
	神奈川	25.70	67,867	2,641
	愛 知	12.90	8,126	630

## 生鮮

品名	産地	数量(kg)	金額(税込)	平均単価
きんめだい	和歌山	577.50	283,653	491
	高 知	46.90	99,728	2,126
	福 岡	99.30	151,262	1,523
	長 崎	239.40	346,351	1,447
	- - - 合 計 - - -	9,209.43	11,340,468	1,231
ふえだい	静 岡	5.90	10,531	1,785
	高 知	11.80	12,390	1,050
	鹿児島	54.80	23,462	428
	- - - 合 計 - - -	72.50	46,383	640
いとよりだい	静 岡	3.50	2,938	839
	東 京	6.00	3,674	612
	和歌山	163.90	69,328	423
	山 口	488.40	249,876	512
	福 岡	30.40	19,656	647
	- - - 合 計 - - -	692.20	345,472	499
ふえぶきだい	静 岡	62.10	11,167	180
	- - - 合 計 - - -	62.10	11,167	180
こち	静 岡	85.45	146,541	1,715
	愛 知	592.60	434,268	733
	- - - 合 計 - - -	678.05	580,809	857
さより	静 岡	200.00	69,300	347
	千 葉	30.00	54,810	1,827
	愛 知	976.50	1,001,856	1,026
	三 重	5.00	7,874	1,575
	兵 庫	3.80	6,404	1,685
	和歌山	8.00	18,480	2,310
	愛 媛	15.00	35,594	2,373
	- - - 合 計 - - -	1,238.30	1,194,318	964
はた	静 岡	83.25	248,682	2,987
	福 井	13.60	25,567	1,880
	愛 知	1.50	1,291	861
	三 重	75.10	138,235	1,841
	兵 庫	112.40	107,660	958
	鳥 取	15.00	31,500	2,100
	山 口	67.50	103,091	1,527
	愛 媛	18.80	43,627	2,321
	高 知	9.50	22,732	2,393
	福 岡	39.40	97,858	2,484
	長 崎	52.00	138,791	2,669

## 生鮮

品名	産地	数量(kg)	金額(税込)	平均単価
はた	宮 崎	13.60	28,560	2,100
	鹿児島	31.90	86,151	2,701
	- - - 合 計 - - -	533.55	1,073,745	2,012
ほうぼう	静 岡	57.20	52,469	917
	福 井	100.00	38,640	386
	愛 知	28.20	25,833	916
	和歌山	11.50	3,464	301
	山 口	164.80	100,332	609
	福 岡	4.00	2,520	630
	- - - 合 計 - - -	365.70	223,258	610
まとうだい	静 岡	12.60	5,811	461
	福 島	7.30	2,562	351
	愛 知	83.30	12,289	148
	和歌山	2.00	314	157
	- - - 合 計 - - -	105.20	20,976	199
むつ	静 岡	80.10	138,985	1,735
	福 島	768.60	398,736	519
	茨 城	416.50	196,501	472
	東 京	90.00	108,674	1,207
	愛 知	368.90	903,765	2,450
	和歌山	24.00	17,246	719
	高 知	95.80	118,899	1,241
	福 岡	161.10	140,636	873
	長 崎	82.80	41,956	507
	鹿児島	8.90	8,410	945
	- - - 合 計 - - -	2,096.70	2,073,808	989
とらふぐ	静 岡	209.50	573,344	2,737
	愛 知	1.30	2,730	2,100
	兵 庫	0.00	0	
	山 口	242.50	547,396	2,257
	愛 媛	39.30	129,958	3,307
	- - - 合 計 - - -	492.60	1,253,428	2,545
その他ふぐ	静 岡	1,418.08	4,837,377	3,411
	富 山	30.00	35,280	1,176
	愛 知	233.50	247,046	1,058
	三 重	28.33	76,858	2,713
	島 根	72.00	74,088	1,029
	山 口	2,629.44	4,003,079	1,522
	愛 媛	311.00	351,841	1,131
	福 岡	5.00	13,122	2,624
	長 崎	45.00	70,872	1,575

# 生鮮

品名	産地	数量(kg)	金額(税込)	平均単価
- - - 合 計 - - -		4,772.35	9,709,563	2,035
かます	静 岡	497.60	128,458	258
	千 葉	7.00	12,494	1,785
	東 京	24.00	21,000	875
	神奈川	12.40	17,556	1,416
	富 山	130.00	56,700	436
	福 井	17.00	6,614	389
	三 重	93.00	28,034	301
	京 都	57.00	23,940	420
	兵 庫	62.70	44,640	712
	和歌山	682.20	385,608	565
	鳥 取	69.00	30,397	441
	愛 媛	30.00	15,750	525
	高 知	68.00	28,560	420
	福 岡	125.00	52,500	420
	鹿児島	28.00	9,858	352
- - - 合 計 - - -		1,902.90	862,109	453
かわはぎ	静 岡	363.95	670,197	1,841
	青 森	674.40	601,373	892
	富 山	63.00	53,864	855
	福 井	223.70	80,576	360
	愛 知	1.70	2,677	1,575
	三 重	1,462.00	1,012,398	692
	鳥 取	200.00	72,187	361
	山 口	416.80	246,648	592
	愛 媛	115.40	242,340	2,100
	福 岡	145.00	58,432	403
- - - 合 計 - - -		3,665.95	3,040,692	829
ぼら	静 岡	379.70	61,830	163
	愛 知	2,841.60	688,777	242
	三 重	42.10	51,371	1,220
	兵 庫	1,000.00	178,710	179
- - - 合 計 - - -		4,263.40	980,688	230
さめ	愛 知	13.30	698	52
- - - 合 計 - - -		13.30	698	52
さんま	静 岡	21,076.00	6,743,814	320
	岩 手	1,280.00	351,078	274
	宮 城	41,920.94	12,175,807	290
	福 島	20,316.00	5,226,690	257
	千 葉	21,144.00	6,708,458	317
	東 京	10,086.00	2,667,840	265



## 生鮮

品名	産地	数量(kg)	金額(税込)	平均単価
- - - 合 計 - - -		115,822.94	33,873,687	292
にぎす	静 岡	56.00	34,754	621
	福 島	3.00	787	262
	石 川	85.00	13,650	161
	愛 知	3,715.00	2,364,282	636
	- - - 合 計 - - -	3,859.00	2,413,473	625
しいら	静 岡	464.50	79,203	171
	富 山	580.30	161,295	278
	石 川	11.30	2,966	262
	福 井	369.00	75,814	205
	三 重	46.20	7,365	159
	和歌山	28.30	8,116	287
- - - 合 計 - - -		1,499.60	334,759	223
たちうお	静 岡	5,379.80	4,435,411	824
	千 葉	60.00	44,100	735
	東 京	240.00	219,240	914
	神奈川	15.00	71,452	4,763
	愛 知	4,014.10	707,386	176
	三 重	350.40	142,630	407
	兵 庫	430.70	445,709	1,035
	和歌山	914.40	381,254	417
	徳 島	2,404.20	2,109,932	878
	愛 媛	1,180.40	1,035,336	877
	宮 崎	5.00	5,250	1,050
	鹿児島	3,019.20	1,739,031	576
	- - - 合 計 - - -	18,013.20	11,336,731	629
まなかつお	兵 庫	29.00	30,660	1,057
	和歌山	127.90	144,992	1,134
	山 口	15.00	7,560	504
	福 岡	11.50	12,074	1,050
- - - 合 計 - - -		183.40	195,286	1,065
その他魚類	静 岡	120.20	303,985	2,529
	北海道	373.00	245,434	658
	青 森	522.40	587,978	1,126
	秋 田	623.50	216,246	347
	山 形	162.40	80,965	499
	茨 城	219.00	372,851	1,703
	千 葉	8,181.55	2,132,454	261
	東 京	36.00	32,444	901
	福 井	214.20	51,532	241
	愛 知	1,354.15	1,017,283	751

## 生鮮

品名	産地	数量(kg)	金額(税込)	平均単価
その他魚類	三 重	42.00	24,988	595
	兵 庫	134.90	98,616	731
	福 岡	6.00	6,824	1,137
	鹿児島	4.50	1,417	315
	- - - 合 計 - - -	11,993.80	5,173,017	431
雑魚	静 岡	2,898.77	1,528,466	527
	北海道	180.50	103,117	571
	宮 城	67.70	106,134	1,568
	茨 城	1,890.00	456,426	241
	群 馬	86.00	224,168	2,607
	千 葉	102.00	349,016	3,422
	東 京	180.40	144,204	799
	神奈川	2,999.00	1,133,098	378
	富 山	204.00	71,190	349
	福 井	113.00	242,611	2,147
	長 野	5.00	28,874	5,775
	岐 阜	3,971.30	1,325,572	334
	愛 知	3,252.40	1,048,369	322
	三 重	30.10	93,890	3,119
	兵 庫	14.20	22,265	1,568
	和歌山	24.90	6,165	248
	鳥 取	46.70	29,977	642
	山 口	105.50	28,275	268
	香 川	6.00	5,040	840
	福 岡	55.00	144,366	2,625
	長 崎	7.00	24,254	3,465
	沖 縄	6.00	17,324	2,887
	- - - 合 計 - - -	16,245.47	7,132,801	439
にじます	静 岡	127.40	172,036	1,350
	長 野	5.00	5,827	1,165
	- - - 合 計 - - -	132.40	177,863	1,343
やまめ	長 野	21.18	35,669	1,684
	- - - 合 計 - - -	21.18	35,669	1,684
うなぎ	静 岡	28,744.90	49,451,934	1,720
	東 京	50.00	86,624	1,732
	愛 知	81.00	125,206	1,546
	大 阪	10.80	12,600	1,167
	- - - 合 計 - - -	28,886.70	49,676,364	1,720
その他はぜ類	静 岡	6.10	1,409	231
	福 島	1,023.80	447,141	437
	千 葉	35.00	16,537	472

## 生鮮

品名	産地	数量(kg)	金額(税込)	平均単価
- - - 合 計	- - -	1,064.90	465,087	437
あゆ	静 岡	445.20	210,415	473
	東 京	36.00	27,510	764
	愛 知	88.60	38,629	436
	滋 賀	10.00	182,174	18,217
- - - 合 計	- - -	579.80	458,728	791
わかさぎ	北海道	117.00	41,578	355
	青 森	498.00	301,762	606
	秋 田	147.00	79,064	538
	茨 城	21.00	11,654	555
	滋 賀	964.00	735,747	763
- - - 合 計	- - -	1,747.00	1,169,805	670
どじょう	秋 田	66.00	138,600	2,100
	千 葉	45.00	85,050	1,890
- - - 合 計	- - -	111.00	223,650	2,015
その他淡水魚	静 岡	6.00	4,724	787
	長 野	9.80	17,514	1,787
- - - 合 計	- - -	15.80	22,238	1,407
くるまえば	東 京	36.00	127,050	3,529
	神奈川	26.50	82,740	3,122
	山 梨	20.00	87,570	4,379
	愛 知	7.00	19,424	2,775
	鹿児島	456.00	1,911,202	4,191
- - - 合 計	- - -	545.50	2,227,986	4,084
ブラックタイガー	三 重	103.00	200,755	1,949
- - - 合 計	- - -	103.00	200,755	1,949
その他くるまえば	静 岡	265.56	651,598	2,454
	茨 城	15.00	17,324	1,155
	千 葉	18.00	100,800	5,600
	東 京	54.30	148,394	2,733
	愛 知	48.44	158,862	3,280
	和歌山	107.60	274,258	2,549
	佐 賀	5.00	3,150	630
	鹿児島	955.00	4,011,198	4,200
	沖 縄	8.00	39,374	4,922

## 生鮮

品名	産地	数量(kg)	金額(税込)	平均単価
- - - 合 計	- - -	1,476.90	5,404,958	3,660
あまえび	北海道	561.70	1,120,481	1,995
	山 形	19.80	19,950	1,008
	石 川	27.00	39,164	1,451
	三 重	3.60	9,072	2,520
- - - 合 計	- - -	612.10	1,188,667	1,942
こえび	静 岡	706.50	1,719,735	2,434
	富 山	16.00	130,194	8,137
- - - 合 計	- - -	722.50	1,849,929	2,560
いせえび	静 岡	467.14	2,406,204	5,151
	千 葉	142.80	687,433	4,814
	東 京	480.00	1,016,398	2,117
	愛 知	70.60	360,968	5,113
	三 重	180.40	658,279	3,649
	徳 島	13.30	72,618	5,460
- - - 合 計	- - -	1,354.24	5,201,900	3,841
オマール	静 岡	1.56	6,224	3,990
	千 葉	96.20	242,279	2,518
	愛 知	20.36	53,872	2,646
- - - 合 計	- - -	118.12	302,375	2,560
その他えび	静 岡	118.61	40,208	339
	北海道	13.20	15,903	1,205
	東 京	1,536.00	2,178,909	1,419
	愛 知	1,455.30	1,750,554	1,203
	三 重	145.00	188,464	1,300
	山 口	45.50	67,987	1,494
- - - 合 計	- - -	3,313.61	4,242,025	1,280
たらばがに	静 岡	5.60	12,368	2,209
	北海道	404.60	694,092	1,716
	茨 城	71.00	557,550	7,853
	栃 木	79.20	693,000	8,750
	東 京	57.50	90,475	1,573
	愛 知	52.90	99,367	1,878
- - - 合 計	- - -	670.80	2,146,852	3,200
ずわいがに	北海道	5,465.60	3,283,347	601
	青 森	804.27	4,234,923	5,266

## 生鮮

品名	産地	数量(kg)	金額(税込)	平均単価
ずわいがに	岩 手	54.80	113,354	2,069
	宮 城	103.90	320,250	3,082
	東 京	2,905.60	1,603,917	552
	石 川	274.20	309,744	1,130
	兵 庫	95.58	343,491	3,594
	鳥 取	25.40	212,940	8,383
	島 根	732.00	2,916,680	3,985
- - - 合 計	- - -	10,461.35	13,338,646	1,275
けがに	北海道	378.00	662,128	1,752
	福 島	118.30	109,784	928
	東 京	25.00	38,324	1,533
	愛 知	10.00	19,950	1,995
- - - 合 計	- - -	531.30	830,186	1,563
わたりがに	静 岡	17.50	27,411	1,566
	青 森	4.50	3,106	690
	秋 田	8.00	19,424	2,428
	愛 知	116.00	165,896	1,430
	福 岡	131.00	203,591	1,554
	佐 賀	10.00	16,274	1,627
	大 分	35.00	47,772	1,365
- - - 合 計	- - -	322.00	483,474	1,501
あさひがに	東 京	77.00	61,214	795
- - - 合 計	- - -	77.00	61,214	795
しゃこ	北海道	12.00	10,080	840
	宮 城	3.50	14,700	4,200
	愛 知	67.50	65,585	972
	福 岡	64.50	59,324	920
- - - 合 計	- - -	147.50	149,689	1,015
その他かに	静 岡	744.77	1,769,845	2,376
	北海道	173.60	123,410	711
	青 森	108.20	526,260	4,864
	東 京	22.50	31,500	1,400
	石 川	85.00	81,478	959
	愛 知	265.60	119,225	449
	大 阪	20.00	21,000	1,050
	和歌山	32.40	6,468	200
	鳥 取	250.00	52,500	210
	島 根	90.60	415,641	4,588
- - - 合 計	- - -	1,792.67	3,147,327	1,756

## 生鮮

品名	産地	数量(kg)	金額(税込)	平均単価
こういか	静 岡	0.80	1,050	1,313
	愛 知	3.00	944	315
	兵 庫	79.10	35,626	450
	和歌山	516.50	215,518	417
	山 口	25.00	6,720	269
	- - - 合 計 - - -	624.40	259,858	416
あおりいか	静 岡	5.30	9,060	1,709
	石 川	6.00	5,040	840
	福 井	443.80	195,420	440
	愛 知	3.50	2,719	777
	和歌山	10.00	5,880	588
	- - - 合 計 - - -	468.60	218,119	465
やりいか	静 岡	725.00	310,274	428
	宮 城	1,736.00	773,010	445
	茨 城	1,489.50	632,166	424
	愛 知	1,794.40	1,761,470	982
	三 重	15.00	7,874	525
	兵 庫	174.00	124,518	716
	和歌山	109.00	55,334	508
	島 根	819.50	253,994	310
	- - - 合 計 - - -	6,862.40	3,918,640	571
その他やりいか	静 岡	385.50	195,510	507
	宮 城	284.00	95,340	336
	愛 知	47.60	113,389	2,382
	兵 庫	270.00	28,350	105
	和歌山	3.50	1,102	315
	鳥 取	23.20	12,180	525
	島 根	452.00	176,714	391
	山 口	1,057.00	1,763,884	1,669
	- - - 合 計 - - -	2,522.80	2,386,469	946
するめいか	静 岡	4,409.00	1,898,079	431
	北海道	10.00	26,250	2,625
	青 森	99,368.00	36,803,779	370
	東 京	492.00	157,604	320
	愛 知	767.30	308,138	402
	三 重	180.00	42,734	237
	和歌山	51.70	21,356	413
	福 岡	1,000.00	488,250	488
	長 崎	20.00	25,200	1,260
	- - - 合 計 - - -	106,298.00	39,771,390	374
あかいいか	静 岡	598.50	748,441	1,251

## 生鮮

品名	産地	数量(kg)	金額(税込)	平均単価
あかいか	東 京	42.40	36,403	859
	福 井	2,403.00	1,233,216	513
	鳥 取	1,144.60	639,582	559
	山 口	11.00	40,950	3,723
	福 岡	20.00	26,250	1,313
	長 崎	9.00	27,824	3,092
	鹿児島	521.40	645,559	1,238
- - - 合 計 - - -		4,749.90	3,398,225	715
その他いか	北海道	1,608.00	995,526	619
	青 森	29.00	13,648	471
	宮 城	1,645.00	832,061	506
	富 山	98.80	247,590	2,506
	石 川	12.80	9,408	735
	福 井	349.40	198,913	569
	愛 知	25.50	13,858	543
	鳥 取	342.40	172,450	504
	山 口	103.80	57,516	554
	香 川	14.00	3,674	262
	宮 崎	43.50	45,674	1,050
- - - 合 計 - - -		4,272.20	2,590,318	606
まだこ	静 岡	523.70	514,774	983
	北海道	699.40	733,307	1,048
	青 森	29.50	14,614	495
	宮 城	908.10	1,543,510	1,700
	茨 城	260.70	221,338	849
	東 京	2,590.00	2,782,217	1,074
	石 川	346.30	396,757	1,146
	岐 阜	1,000.00	1,046,428	1,046
	愛 知	302.10	375,187	1,242
- - - 合 計 - - -		6,659.80	7,628,132	1,145
いいだこ	愛 知	24.40	15,485	635
	兵 庫	15.00	14,174	945
	岡 山	202.00	102,164	506
- - - 合 計 - - -		241.40	131,823	546
その他たこ	静 岡	308.80	387,402	1,255
	北海道	628.50	637,574	1,014
	宮 城	820.00	622,374	759
	福 島	287.00	284,228	990
	千 葉	13.00	5,880	452
	東 京	16.00	33,600	2,100
	愛 知	8.90	9,812	1,102
	兵 庫	23.80	22,092	928
	福 岡	132.00	273,924	2,075

## 生鮮

品名	産地	数量(kg)	金額(税込)	平均単価
- - - 合 計 - - -		2,238.00	2,276,886	1,017
うに	静 岡	86.70	1,241,990	14,325
	北海道	569.01	5,749,435	10,104
	宮 城	16.50	139,754	8,470
	東 京	70.50	574,084	8,143
	神奈川	127.80	704,756	5,515
	大 阪	538.05	1,121,793	2,085
	山 口	37.80	336,146	8,893
	長 崎	80.00	443,100	5,539
- - - 合 計 - - -		1,526.36	10,311,058	6,755
なまこ	静 岡	90.50	225,590	2,493
	石 川	53.00	70,140	1,323
	愛 知	51.70	98,343	1,902
	岡 山	10.00	9,450	945
	広 島	8.00	11,340	1,418
- - - 合 計 - - -		213.20	414,863	1,946
くじら	岩 手	36.80	108,192	2,940
	東 京	126.60	325,599	2,572
	三 重	9.70	14,154	1,459
	大 阪	58.10	33,368	574
	兵 庫	6.00	47,774	7,962
	山 口	3.00	9,450	3,150
- - - 合 計 - - -		240.20	538,537	2,242
ほや	宮 城	63.00	47,198	749
- - - 合 計 - - -		63.00	47,198	749
その他の水産動物類	静 岡	3.60	8,504	2,362
	東 京	11.40	41,889	3,674
	愛 知	10.00	29,400	2,940
	福 岡	39.80	139,533	3,506
- - - 合 計 - - -		64.80	219,326	3,385
あわび類	静 岡	498.78	2,412,213	4,836
	宮 城	113.05	1,031,878	9,128
	千 葉	445.30	2,258,522	5,072
	東 京	316.98	1,550,804	4,892
	神奈川	7.64	77,594	10,156
	山 梨	10.00	194,248	19,425
	愛 知	9.00	20,474	2,275
	岡 山	15.00	70,874	4,725
	長 崎	5.40	53,758	9,955



## 生鮮

品名	産地	数量(kg)	金額(税込)	平均単価
- - - 合 計 - - -		1,421.15	7,670,365	5,397
さざえ	静 岡	204.10	235,502	1,154
	千 葉	859.90	838,224	975
	東 京	40.00	21,000	525
	新 潟	10.00	6,300	630
	石 川	150.00	79,798	532
	福 井	294.90	237,934	807
	愛 知	112.00	65,352	584
	三 重	95.00	119,961	1,263
	大 阪	130.00	87,936	676
	兵 庫	580.00	557,124	961
	島 根	10.00	5,774	577
	岡 山	89.60	114,470	1,278
	山 口	600.00	587,727	980
	徳 島	35.00	35,700	1,020
	長 崎	210.00	190,305	906
- - - 合 計 - - -		3,420.50	3,183,107	931
ばい	北海道	1,480.00	1,464,991	990
	青 森	1.92	4,788	2,494
	宮 城	67.50	141,750	2,100
	福 島	130.00	218,400	1,680
	石 川	13.00	13,334	1,026
	三 重	5.00	5,774	1,155
	山 口	50.00	34,124	682
- - - 合 計 - - -		1,747.42	1,883,161	1,078
ながらみ	静 岡	356.00	411,074	1,155
	神奈川	10.00	10,500	1,050
	愛 知	720.00	673,464	935
- - - 合 計 - - -		1,086.00	1,095,038	1,008
その他巻貝	山 梨	6.00	21,168	3,528
	岡 山	20.00	13,124	656
- - - 合 計 - - -		26.00	34,292	1,319
あかがい	静 岡	96.00	134,400	1,400
	宮 城	154.00	299,558	1,945
	埼 玉	28.00	22,048	787
	千 葉	244.00	339,150	1,390
	愛 知	119.50	83,012	695
	三 重	86.00	190,678	2,217
	兵 庫	78.00	52,604	674
	山 口	26.00	18,900	727
	福 岡	10.00	6,824	682

## 生鮮

品名	産地	数量(kg)	金額(税込)	平均単価
あかがい	長 崎	10.00	7,350	735
	大 分	3.00	3,150	1,050
	- - - 合 計 - - -	854.50	1,157,674	1,355
たいらがい	北海道	380.50	678,350	1,783
	宮 城	255.00	601,954	2,361
	愛 知	210.20	319,922	1,522
	大 阪	100.00	276,666	2,767
	兵 庫	40.00	4,830	121
	- - - 合 計 - - -	985.70	1,881,722	1,909
その他いがい	青 森	17.00	2,940	173
	愛 知	61.60	33,584	545
	香 川	16.00	4,200	263
	- - - 合 計 - - -	94.60	40,724	430
ほたてがし	北海道	2,539.00	3,447,622	1,358
	青 森	368.70	462,193	1,254
	岩 手	1,240.00	2,818,986	2,273
	宮 城	2,945.50	2,240,426	761
	福 島	460.00	319,614	695
	東 京	386.00	455,370	1,180
	- - - 合 計 - - -	7,939.20	9,744,211	1,227
かき	静 岡	9,515.10	21,927,046	2,304
	北海道	2.00	8,400	4,200
	岩 手	2,016.00	909,521	451
	宮 城	10,215.46	10,038,623	983
	千 葉	5.00	11,550	2,310
	愛 知	48.00	18,900	394
	三 重	435.60	580,962	1,334
	兵 庫	288.50	455,802	1,580
	岡 山	12,998.95	14,517,311	1,117
	広 島	8,241.15	10,103,033	1,226
	山 口	7,337.20	8,283,128	1,129
	- - - 合 計 - - -	51,102.96	66,854,276	1,308
あおやぎ	千 葉	201.20	417,469	2,075
	- - - 合 計 - - -	201.20	417,469	2,075
ばかがい	北海道	271.00	124,106	458
	福 島	144.00	76,544	532
	千 葉	364.20	427,970	1,175
	愛 知	52.70	101,262	1,921
	山 口	50.00	36,224	724

## 生鮮

品名	産地	数量(kg)	金額(税込)	平均単価
- - - 合 計 - - -		881.90	766,106	869
あさり	静 岡	53,204.93	29,958,963	563
	東 京	10.00	8,400	840
	愛 知	36.00	113,400	3,150
- - - 合 計 - - -		53,250.93	30,080,763	565
はまぐり	千 葉	96.50	107,886	1,118
	三 重	2,099.47	1,157,259	551
	山 口	10.00	3,150	315
- - - 合 計 - - -		2,205.97	1,268,295	575
その他あさり・はまぐり	静 岡	2.00	1,260	630
	千 葉	179.00	77,227	431
	愛 知	695.00	388,950	560
- - - 合 計 - - -		876.00	467,437	534
しじみ	青 森	290.00	363,510	1,253
	千 葉	225.00	53,550	238
	愛 知	536.00	196,454	367
	三 重	3,189.70	1,473,125	462
	島 根	224.00	144,002	643
	山 口	1,247.00	716,675	575
- - - 合 計 - - -		5,711.70	2,947,316	516
その他二枚貝	北海道	60.00	21,314	355
	宮 城	150.00	85,302	569
	千 葉	75.70	57,748	763
	山 梨	6.00	20,160	3,360
	愛 知	238.00	352,838	1,483
	三 重	29.00	54,704	1,886
	山 口	20.00	21,000	1,050
	長 崎	62.00	125,680	2,027
- - - 合 計 - - -		640.70	738,746	1,153
こんぶ	岩 手	1,096.00	423,570	386
	宮 城	507.20	204,785	404
	神奈川	1,299.60	615,657	474
	福 井	4.00	17,640	4,410
	岐 阜	3.00	12,600	4,200
	愛 知	36.50	96,390	2,641
	三 重	2,855.40	1,167,947	409
- - - 合 計 - - -		5,801.70	2,538,589	438

# 生鮮

品名	産地	数量(kg)	金額(税込)	平均単価
わかめ	静 岡	194.35	174,178	896
	宮 城	2,978.20	2,178,328	731
	千 葉	436.00	411,491	944
	東 京	72.00	71,816	997
	愛 知	58.00	61,656	1,063
	三 重	111.40	77,688	697
	兵 庫	80.00	47,040	588
	山 口	272.00	147,000	540
	福 岡	18.40	9,324	507
- - - 合 計	- - -	4,220.35	3,178,521	753
のり	静 岡	2,439.00	1,263,857	518
	三 重	3.20	10,630	3,322
	熊 本	10.00	5,774	577
- - - 合 計	- - -	2,452.20	1,280,261	522
ひじき	静 岡	10.00	50,400	5,040
	神奈川	108.00	62,682	580
	三 重	355.80	255,375	718
	山 口	376.50	208,320	553
- - - 合 計	- - -	850.30	576,777	678
もずく	千 葉	423.00	157,178	372
	石 川	121.00	95,281	787
	愛 知	560.00	269,640	482
	三 重	159.60	82,014	514
	広 島	305.40	160,464	525
	山 口	256.00	93,972	367
- - - 合 計	- - -	1,825.00	858,549	470
その他海藻	愛 知	220.00	68,352	311
	山 口	5.00	13,120	2,624
	福 岡	359.80	328,374	913
	熊 本	1,231.00	468,607	381
- - - 合 計	- - -	1,815.80	878,453	484
いくら	福 島	78.00	138,810	1,780
- - - 合 計	- - -	78.00	138,810	1,780
たらこ	宮 城	706.00	567,834	804
- - - 合 計	- - -	706.00	567,834	804

生鮮

品名	産地	数量(k g)	金額(税込)	平均単価
白子	北海道	292.00	311,640	1,067
	青 森	80.00	18,900	236
	宮 城	96.00	347,760	3,623
	千 葉	99.00	25,514	258
	山 口	4.00	82,950	20,738
- - - 合 計 - - -		571.00	786,764	1,378

生鮮	合 計	1,465,519.01	925,107,498	631
----	-----	--------------	-------------	-----

## 冷凍

品名	産地	数量(kg)	金額(税込)	平均単価
ほんまぐろ	静 岡	2,050.15	6,525,186	3,183
	宮 城	146.40	190,548	1,302
	東 京	59.00	108,412	1,837
	神奈川	1,631.13	3,108,952	1,906
	- - - 合 計 - - -	3,886.68	9,933,098	2,556
きわだ	静 岡	8,147.70	23,676,075	2,906
	- - - 合 計 - - -	8,147.70	23,676,075	2,906
めばち	静 岡	205,189.60	208,615,501	1,017
	宮 城	206.00	530,664	2,576
	東 京	9,341.70	9,690,959	1,037
	神奈川	27,935.20	29,540,395	1,057
	大 阪	1,600.00	1,377,600	861
	- - - 合 計 - - -	244,272.50	249,755,119	1,022
びんなが	静 岡	10,183.20	9,450,584	928
	宮 城	20.00	39,900	1,995
	- - - 合 計 - - -	10,203.20	9,490,484	930
いんどまぐろ	静 岡	31,595.30	33,672,629	1,066
	東 京	175.00	174,823	999
	神奈川	740.10	1,719,328	2,323
	大 阪	577.50	880,758	1,525
	- - - 合 計 - - -	33,087.90	36,447,538	1,102
その他まぐろ	静 岡	17,078.60	18,264,658	1,069
	宮 城	2,176.00	1,095,772	504
	群 馬	69.00	150,980	2,188
	神奈川	265.00	315,047	1,189
	愛 知	6,523.00	12,743,262	1,954
	大 阪	899.60	2,244,814	2,495
	- - - 合 計 - - -	27,011.20	34,814,533	1,289
かじき	静 岡	2,105.40	2,232,098	1,060
	愛 知	42.00	59,850	1,425
	- - - 合 計 - - -	2,147.40	2,291,948	1,067
かつお	静 岡	20,171.00	21,147,586	1,048
	宮 城	42.00	37,478	892
	東 京	10.00	18,900	1,890

## 冷凍

品名	産地	数量(kg)	金額(税込)	平均単価
- - - 合 計 - - -		20,223.00	21,203,964	1,049
しろさけ	静 岡	91.35	101,773	1,114
	北海道	829.00	477,614	576
	宮 城	58.80	79,128	1,346
	東 京	3,590.00	1,850,722	516
	神奈川	180.00	119,816	666
	愛 知	1,440.00	863,823	600
	三 重	456.00	239,400	525
- - - 合 計 - - -		6,645.15	3,732,276	562
ぎんざけ	静 岡	3,101.22	2,400,579	774
	宮 城	322.00	263,802	819
	千 葉	824.00	582,036	706
	東 京	26,519.20	15,671,571	591
	愛 知	745.50	597,554	802
	三 重	342.00	226,977	664
- - - 合 計 - - -		31,853.92	19,742,519	620
べにざけ	静 岡	71.19	172,991	2,430
	北海道	72.00	39,900	554
	東 京	6,943.08	725,469	104
	三 重	50.00	38,324	766
- - - 合 計 - - -		7,136.27	976,684	137
ますのすけ	東 京	195.00	164,320	843
	愛 知	20.00	17,850	893
	福 岡	6.00	8,400	1,400
- - - 合 計 - - -		221.00	190,570	862
その他さけ	静 岡	41.83	52,078	1,245
	北海道	24.00	37,800	1,575
	東 京	424.00	551,354	1,300
	愛 知	59.00	72,395	1,227
	三 重	360.00	207,897	577
- - - 合 計 - - -		908.83	921,524	1,014
ます	静 岡	64.52	104,375	1,618
	東 京	100,600.00	60,399,926	600
	愛 知	325.00	195,088	600
	三 重	801.00	703,760	879
	兵 庫	28.80	30,240	1,050
- - - 合 計 - - -		101,819.32	61,433,389	603

## 冷凍

品名	産地	数量(kg)	金額(税込)	平均単価
その他ます	東 京	1,364.00	1,171,894	859
	三 重	770.00	601,221	781
- - - 合 計	- - -	2,134.00	1,773,115	831
まいわし	青 森	350.00	80,850	231
	千 葉	1,125.00	705,628	627
	東 京	510.00	216,434	424
- - - 合 計	- - -	1,985.00	1,002,912	505
その他いわし	愛 知	36.00	19,446	540
- - - 合 計	- - -	36.00	19,446	540
しらす	静 岡	123.10	270,426	2,197
- - - 合 計	- - -	123.10	270,426	2,197
このしろ	三 重	78.00	81,900	1,050
	福 岡	18.00	18,900	1,050
- - - 合 計	- - -	96.00	100,800	1,050
にしん	北海道	36.00	34,020	945
- - - 合 計	- - -	36.00	34,020	945
あじ	静 岡	20.99	20,482	976
	東 京	1,596.10	549,587	344
	神奈川	8.00	3,360	420
	愛 知	3,086.00	1,236,762	401
	三 重	192.00	77,112	402
	兵 庫	106.80	78,496	735
- - - 合 計	- - -	5,009.89	1,965,799	392
その他あじ	愛 知	12.00	33,600	2,800
- - - 合 計	- - -	12.00	33,600	2,800
さば	静 岡	754.37	582,881	773
	北海道	570.00	233,936	410
	青 森	131.00	83,468	637
	宮 城	2,117.00	1,100,625	520
	千 葉	2,870.00	1,299,992	453
	東 京	16,617.00	8,381,748	504
	愛 知	809.80	673,422	832



## 冷凍

品名	産地	数量(kg)	金額(税込)	平均単価
さば	三 重	7,340.00	3,684,438	502
	大 阪	1,460.00	541,798	371
	兵 庫	19.20	19,756	1,029
	香 川	30.00	11,654	388
	- - - 合 計 - - -	32,718.37	16,613,718	508
ぶり	静 岡	138.50	63,095	456
	青 森	4.20	2,204	525
	宮 城	184.00	284,970	1,549
	東 京	1,952.60	1,996,909	1,023
	富 山	9.40	24,674	2,625
	石 川	165.10	213,512	1,293
	大 阪	20.00	7,980	399
	鳥 取	150.00	37,800	252
	愛 媛	424.30	111,378	262
	福 岡	343.20	128,777	375
	長 崎	1,754.00	1,451,664	828
	鹿児島	4.70	1,480	315
	- - - 合 計 - - -	5,150.00	4,324,443	840
ひらめ	三 重	64.00	114,240	1,785
	- - - 合 計 - - -	64.00	114,240	1,785
その他かれい	静 岡	112.23	243,302	2,168
	宮 城	730.00	315,000	432
	東 京	7,794.00	5,130,636	658
	愛 知	240.00	343,870	1,433
	三 重	834.00	548,052	657
	兵 庫	38.40	60,480	1,575
	- - - 合 計 - - -	9,748.63	6,641,340	681
たら	静 岡	20.30	37,298	1,837
	東 京	435.00	367,755	845
	愛 知	50.00	39,372	787
	- - - 合 計 - - -	505.30	444,425	880
すけそうたら	北海道	105.00	111,298	1,060
	愛 知	590.00	340,716	577
	- - - 合 計 - - -	695.00	452,014	650
メルルーサ	静 岡	25.56	57,951	2,267
	東 京	377.00	413,634	1,097
	愛 知	388.00	465,352	1,199
	三 重	380.00	210,734	555

## 冷凍

品名	産地	数量(kg)	金額(税込)	平均単価
- - - 合 計	- - -	1,170.56	1,147,671	980
その他たら	静 岡	6.40	9,084	1,419
	東 京	2,206.00	1,198,418	543
	愛 知	96.00	55,544	579
- - - 合 計	- - -	2,308.40	1,263,046	547
ぎんだら	静 岡	5.76	17,640	3,063
	福 島	3,379.30	5,022,345	1,486
	東 京	2,939.94	4,034,792	1,372
	愛 知	504.00	768,600	1,525
	三 重	1,610.28	2,504,034	1,555
- - - 合 計	- - -	8,439.28	12,347,411	1,463
れんこだい	静 岡	1,075.00	375,845	350
	埼 玉	2,510.00	1,813,766	723
	東 京	5,140.00	3,532,928	687
	長 崎	20.40	23,940	1,174
- - - 合 計	- - -	8,745.40	5,746,479	657
その他たい	静 岡	9,300.22	3,063,558	329
	東 京	4,020.00	1,538,350	383
	兵 庫	32.00	42,000	1,313
- - - 合 計	- - -	13,352.22	4,643,908	348
さわら	静 岡	294.57	299,999	1,018
	東 京	6,264.00	3,978,522	635
	愛 知	249.00	188,468	757
	三 重	768.00	370,944	483
	兵 庫	201.60	158,356	785
	山 口	578.00	379,364	656
- - - 合 計	- - -	8,355.17	5,375,653	643
めぬけ	静 岡	182.41	177,366	972
	東 京	4,160.76	2,283,076	549
	愛 知	92.00	72,866	792
	三 重	7,140.00	3,122,929	437
- - - 合 計	- - -	11,575.17	5,656,237	489
めばる	東 京	100.00	68,248	682
- - - 合 計	- - -	100.00	68,248	682

## 冷凍

品名	産地	数量(kg)	金額(税込)	平均単価
いぼたい	静 岡	163.88	84,524	516
	東 京	538.00	384,962	716
	岐 阜	7.00	7,874	1,125
	愛 知	270.00	234,778	870
	- - - 合 計 - - -	978.88	712,138	728
あなご	静 岡	84.00	299,880	3,570
	宮 城	20.16	30,996	1,538
	東 京	462.00	1,080,030	2,338
	岐 阜	80.00	217,140	2,714
	愛 知	88.00	147,840	1,680
	大 阪	100.00	107,100	1,071
	長 崎	40.00	65,100	1,628
	- - - 合 計 - - -	874.16	1,948,086	2,229
ほっけ	北海道	24,845.00	3,510,840	141
	宮 城	914.40	452,044	494
	茨 城	196.00	54,536	278
	東 京	108.00	78,120	723
	愛 知	2,405.00	694,442	289
	- - - 合 計 - - -	28,468.40	4,789,982	168
あんこう	山 口	10.00	8,400	840
	- - - 合 計 - - -	10.00	8,400	840
あまだい	東 京	180.00	244,646	1,359
	- - - 合 計 - - -	180.00	244,646	1,359
きんめだい	宮 城	1,520.00	1,579,615	1,039
	東 京	2,226.00	1,779,086	799
	愛 知	130.00	123,898	953
	- - - 合 計 - - -	3,876.00	3,482,599	899
いとよりだい	東 京	20.00	22,050	1,103
	- - - 合 計 - - -	20.00	22,050	1,103
こち	東 京	6.00	6,510	1,085
	- - - 合 計 - - -	6.00	6,510	1,085
さより	愛 知	78.00	259,560	3,328
	- - - 合 計 - - -	78.00	259,560	3,328

## 冷凍

品名	産地	数量(kg)	金額(税込)	平均単価
むつ	静 岡	322.94	442,532	1,370
	東 京	1,080.00	1,372,342	1,271
	神奈川	300.00	684,600	2,282
	- - - 合 計 - - -	1,702.94	2,499,474	1,468
その他ふぐ	山 口	10.00	10,290	1,029
	- - - 合 計 - - -	10.00	10,290	1,029
さんま	静 岡	34.32	46,164	1,345
	北海道	6,510.00	935,460	144
	宮 城	4,056.06	1,114,475	275
	茨 城	225.00	40,630	181
	千 葉	300.00	67,200	224
	東 京	114.00	66,584	584
	愛 知	96.00	104,160	1,085
	- - - 合 計 - - -	11,335.38	2,374,673	209
にぎす	静 岡	340.00	530,668	1,561
	愛 知	148.00	169,092	1,143
	- - - 合 計 - - -	488.00	699,760	1,434
しいら	静 岡	24.29	32,793	1,350
	宮 城	270.00	136,080	504
	神奈川	179.00	107,316	600
	- - - 合 計 - - -	473.29	276,189	584
たちうお	静 岡	88.35	82,921	939
	東 京	1,766.00	806,074	456
	愛 知	32.00	29,400	919
	三 重	1,410.00	491,184	348
	徳 島	20.00	29,400	1,470
	- - - 合 計 - - -	3,316.35	1,438,979	434
まなかつお	東 京	30.00	55,440	1,848
	- - - 合 計 - - -	30.00	55,440	1,848
その他魚類	静 岡	146.80	413,910	2,820
	宮 城	170.30	130,080	764
	東 京	5,270.00	3,857,047	732
	愛 知	2,894.00	1,849,884	639
	三 重	1,189.50	1,217,443	1,023
	和歌山	245.00	241,804	987

## 冷凍

品名	産地	数量(kg)	金額(税込)	平均単価
その他魚類	鳥 取	1,755.00	1,295,794	738
	山 口	110.00	105,000	955
	徳 島	51.00	81,900	1,606
	- - - 合 計 - - -	11,831.60	9,192,862	777
雑魚	東 京	1,430.00	877,694	614
	愛 知	66.00	83,916	1,271
	福 岡	10.00	16,380	1,638
	- - - 合 計 - - -	1,506.00	977,990	649
うなぎ	静 岡	3,911.24	14,495,786	3,706
	茨 城	626.00	1,088,742	1,739
	東 京	5,740.29	8,310,278	1,448
	愛 知	542.00	920,214	1,698
	大 阪	26.00	27,300	1,050
	- - - 合 計 - - -	10,845.53	24,842,320	2,291
あゆ	静 岡	10.00	16,800	1,680
	東 京	100.00	164,324	1,643
	- - - 合 計 - - -	110.00	181,124	1,647
わかさぎ	東 京	1,455.00	544,047	374
	- - - 合 計 - - -	1,455.00	544,047	374
ブラックタイガー	静 岡	449.60	493,206	1,097
	東 京	14,359.20	13,090,312	912
	岐 阜	801.60	728,016	908
	愛 知	7,585.71	6,019,064	793
	三 重	339.80	398,357	1,172
	兵 庫	36.00	16,254	452
	- - - 合 計 - - -	23,571.91	20,745,209	880
その他くるまえば	東 京	168.00	397,842	2,368
	愛 知	863.20	1,360,605	1,576
	- - - 合 計 - - -	1,031.20	1,758,447	1,705
あまえば	東 京	4,366.30	4,738,179	1,085
	神奈川	1,238.00	2,298,512	1,857
	三 重	335.00	824,028	2,460
	兵 庫	536.00	1,888,214	3,523
	福 岡	4.00	10,500	2,625
	- - - 合 計 - - -	6,479.30	9,759,433	1,506

## 冷凍

品名	産地	数量(kg)	金額(税込)	平均単価
こえび	静 岡	811.50	3,449,925	4,251
	愛 知	60.00	27,720	462
	- - - 合 計 - - -	871.50	3,477,645	3,990
いせえび	静 岡	310.00	951,300	3,069
	東 京	748.00	2,021,984	2,703
	愛 知	83.50	176,628	2,115
	三 重	275.00	606,060	2,204
- - - 合 計 - - -	- - -	1,416.50	3,755,972	2,652
その他えび	静 岡	730.70	1,377,172	1,885
	千 葉	12.00	27,720	2,310
	東 京	30,811.00	36,435,075	1,183
	神奈川	180.00	384,300	2,135
	岐 阜	3,635.90	4,602,431	1,266
	愛 知	24,671.05	42,440,323	1,720
	三 重	11,005.75	14,116,522	1,283
	大 阪	4,786.80	5,724,810	1,196
	- - - 合 計 - - -	75,833.20	105,108,353	1,386
たらばがに	静 岡	240.00	761,880	3,175
	北海道	337.20	592,028	1,756
	茨 城	158.50	434,152	2,739
	千 葉	19.20	57,330	2,986
	東 京	5,120.62	27,708,228	5,411
	神奈川	69.60	99,666	1,432
	愛 知	1,116.20	3,011,016	2,698
	大 阪	959.00	2,200,185	2,294
	兵 庫	5.60	9,408	1,680
	鳥 取	46.00	210,210	4,570
	福 岡	1,748.40	4,186,476	2,394
	- - - 合 計 - - -	9,820.32	39,270,579	3,999
ずわいがに	静 岡	1,943.20	2,532,008	1,303
	北海道	3,045.00	3,012,967	989
	青 森	6.00	4,032	672
	岩 手	452.00	856,800	1,896
	宮 城	58.00	99,790	1,721
	千 葉	492.00	776,474	1,578
	東 京	33,013.62	44,600,291	1,351
	神奈川	83.00	140,594	1,694
	福 井	30.00	42,082	1,403
	愛 知	4,762.24	6,199,216	1,302
	三 重	808.00	1,159,772	1,435
	大 阪	5,630.00	7,084,346	1,258
	鳥 取	2,970.80	6,224,388	2,095

## 冷凍

品名	産地	数量(kg)	金額(税込)	平均単価
ずわいがに	島 根	6,552.00	11,998,770	1,831
	福 岡	2,610.80	3,212,660	1,231
	- - - 合 計 - - -	62,456.66	87,944,190	1,408
けがに	北海道	14.00	30,870	2,205
	東 京	48.00	121,800	2,538
	愛 知	24.00	56,280	2,345
	- - - 合 計 - - -	86.00	208,950	2,430
わたりがに	東 京	324.00	205,380	634
	岐 阜	8.00	12,600	1,575
	愛 知	9,488.30	5,513,310	581
	三 重	6.00	17,640	2,940
	- - - 合 計 - - -	9,826.30	5,748,930	585
その他かに	北海道	270.00	349,646	1,295
	東 京	70.00	43,848	626
	愛 知	300.00	351,748	1,172
	- - - 合 計 - - -	640.00	745,242	1,164
こういか	静 岡	1,146.00	1,989,740	1,736
	東 京	3,036.76	5,360,982	1,765
	三 重	922.00	1,273,536	1,381
	大 阪	50.00	49,870	997
	兵 庫	4.00	2,520	630
	徳 島	296.00	373,672	1,262
	- - - 合 計 - - -	5,454.76	9,050,320	1,659
あおりいか	東 京	120.00	236,244	1,969
	- - - 合 計 - - -	120.00	236,244	1,969
やりいか	静 岡	663.00	500,313	755
	茨 城	33.00	27,980	848
	東 京	448.00	278,670	622
	愛 知	26.40	53,928	2,043
	三 重	50.00	36,378	728
	大 阪	760.00	906,560	1,193
	福 岡	287.00	439,422	1,531
	- - - 合 計 - - -	2,267.40	2,243,251	989
するめいか	静 岡	280.00	130,828	467
	北海道	343.00	181,174	528
	青 森	238.00	69,541	292

## 冷凍

品名	産地	数量(kg)	金額(税込)	平均単価
するめいか	宮 城	540.00	263,654	488
	茨 城	1,768.00	1,377,291	779
	千 葉	250.00	170,624	682
	東 京	8,900.00	3,059,529	344
	神奈川	940.80	1,139,681	1,211
	三 重	84.00	59,086	703
- - - 合 計 - - -		13,343.80	6,451,408	483
あかいか	青 森	858.00	518,488	604
	千 葉	3,110.00	1,422,534	457
	東 京	100.00	47,248	472
	兵 庫	60.00	25,200	420
- - - 合 計 - - -		4,128.00	2,013,470	488
その他いか	静 岡	47.10	39,267	834
	青 森	4,720.10	1,986,499	421
	宮 城	88.00	57,792	657
	秋 田	90.00	184,268	2,047
	千 葉	3,582.50	1,518,393	424
	東 京	410.00	331,692	809
	石 川	12,048.00	3,616,611	300
	愛 知	42.00	58,548	1,394
	三 重	515.00	692,426	1,345
	大 阪	20.00	22,574	1,129
	徳 島	56.00	90,720	1,620
	沖 縄	516.90	709,038	1,372
- - - 合 計 - - -		22,135.60	9,307,828	420
まだこ	静 岡	12,361.80	13,576,946	1,098
	茨 城	290.00	473,550	1,633
	東 京	19,665.50	9,659,744	491
	愛 知	130.00	228,894	1,761
	三 重	396.00	638,916	1,613
	大 阪	3,911.00	2,610,325	667
	徳 島	144.00	175,392	1,218
- - - 合 計 - - -		36,898.30	27,363,767	742
いいだこ	静 岡	167.00	145,888	874
- - - 合 計 - - -		167.00	145,888	874
あわび類	山 梨	32.00	127,680	3,990
- - - 合 計 - - -		32.00	127,680	3,990
ばい	宮 城	38.40	100,800	2,625
	東 京	20.00	30,448	1,522



## 冷凍

品名	産地	数量(kg)	金額(税込)	平均単価
- - - 合 計	- - -	58.40	131,248	2,247
その他いがい	東 京	80.00	49,346	617
- - - 合 計	- - -	80.00	49,346	617
ほたてがし	北海道	410.00	243,388	594
	青 森	48.00	92,290	1,923
	宮 城	46.80	99,428	2,125
	東 京	18,883.40	18,122,046	960
	神奈川	98.00	314,160	3,206
	愛 知	14,115.00	9,408,410	667
- - - 合 計	- - -	33,601.20	28,279,722	842
かき	東 京	90.00	77,696	863
	愛 知	144.80	140,588	971
	三 重	560.00	445,614	796
	広 島	574.00	514,908	897
- - - 合 計	- - -	1,368.80	1,178,806	861
ばかがし	東 京	120.00	220,490	1,837
- - - 合 計	- - -	120.00	220,490	1,837
あさり	東 京	1,200.00	773,736	645
	愛 知	150.00	91,766	612
- - - 合 計	- - -	1,350.00	865,502	641
はまぐり	東 京	10.00	12,600	1,260
- - - 合 計	- - -	10.00	12,600	1,260
その他二枚貝	静 岡	50.00	134,610	2,692
	東 京	405.00	770,884	1,903
- - - 合 計	- - -	455.00	905,494	1,990
もずく	愛 知	336.00	170,730	508
	沖 縄	504.00	137,540	273
- - - 合 計	- - -	840.00	308,270	367
その他食品	静 岡	456.00	476,774	1,046
	愛 知	240.00	247,792	1,032

冷凍

品名	産地	数量(kg)	金額(税込)	平均単価
- - - 合 計 - - -		696.00	724,566	1,041

冷凍	合 計	1,002,678.24	967,354,641	965
----	-----	--------------	-------------	-----

## 塩蔵加工

品名	産地	数量(kg)	金額(税込)	平均単価
なまこ	愛 知	12.00	33,390	2,783
- - - 合 計 - - -		12.00	33,390	2,783
かずのこ	北海道	7,295.86	55,181,065	7,563
	青 森	4.80	27,720	5,775
	宮 城	20.00	21,262	1,063
	千 葉	3.20	6,216	1,943
	東 京	54.00	556,394	10,304
	神奈川	1,277.10	3,555,970	2,784
	富 山	622.00	1,076,670	1,731
	愛 知	158.40	274,044	1,730
- - - 合 計 - - -		9,435.36	60,699,341	6,433
すじこ	北海道	4.00	109,200	27,300
	青 森	83.80	105,588	1,260
	岩 手	267.00	582,116	2,180
	宮 城	2,375.00	4,640,403	1,954
	山 形	18.00	37,800	2,100
	福 島	135.00	259,242	1,920
	東 京	134.00	413,804	3,088
	愛 知	9.00	20,790	2,310
- - - 合 計 - - -		3,025.80	6,168,943	2,039
いくら	北海道	977.80	7,114,763	7,276
	岩 手	322.00	739,680	2,297
	宮 城	694.15	857,732	1,236
	山 形	56.00	113,400	2,025
	福 島	36.80	50,820	1,381
	東 京	1,891.30	20,912,583	11,057
	愛 知	112.00	402,150	3,591
	大 阪	292.00	467,250	1,600
	福 岡	1,658.40	1,710,741	1,032
- - - 合 計 - - -		6,040.45	32,369,119	5,359
たらこ	北海道	848.00	1,603,083	1,890
	千 葉	81.00	164,426	2,030
	東 京	63.60	160,175	2,518
	愛 知	148.00	276,990	1,872
	山 口	9.00	19,424	2,158
	福 岡	624.46	1,901,924	3,046
- - - 合 計 - - -		1,774.06	4,126,022	2,326
その他魚卵	北海道	20.00	5,250	263
	青 森	7.20	20,790	2,888
	東 京	82.56	390,284	4,727

## 塩蔵加工

品名	産地	数量(kg)	金額(税込)	平均単価
その他魚卵	神奈川	10.40	113,148	10,880
	愛知	4.50	259,874	57,750
	兵庫	3.36	8,820	2,625
	岡山	1.20	33,600	28,000
	- - - 合計 - - -	129.22	831,766	6,437
白子	静岡	13.34	98,702	7,399
	北海道	99.00	257,670	2,603
	宮城	2,682.00	3,465,152	1,292
	愛知	31.00	109,410	3,529
	山口	2.00	24,464	12,232
	- - - 合計 - - -	2,827.34	3,955,398	1,399
塩さけ	静岡	29,363.50	19,005,440	647
	北海道	37,549.00	21,210,948	565
	青森	80.00	60,480	756
	宮城	4,935.10	3,906,329	792
	茨城	320.00	267,456	836
	埼玉	32.00	42,000	1,313
	千葉	29,453.50	19,832,827	673
	東京	17,620.00	10,971,812	623
	愛知	7,264.00	4,817,568	663
	- - - 合計 - - -	126,617.10	80,114,860	633
塩ます	北海道	505.00	355,728	704
	千葉	360.00	240,660	669
	東京	24.00	17,640	735
	- - - 合計 - - -	889.00	614,028	691
塩さば	静岡	4.92	7,318	1,487
	青森	40.90	140,066	3,425
	千葉	6,963.81	6,137,678	881
	東京	347.00	660,028	1,902
	愛知	180.00	139,856	777
	山口	194.40	160,020	823
	- - - 合計 - - -	7,731.03	7,244,966	937
塩さんま	北海道	6,986.60	2,347,140	336
	- - - 合計 - - -	6,986.60	2,347,140	336
塩辛	静岡	2,331.68	2,704,811	1,160
	北海道	363.50	333,112	916
	青森	1,712.60	588,882	344
	宮城	3,303.82	3,386,341	1,025
	東京	55.20	41,546	753

## 塩蔵加工

品名	産地	数量(kg)	金額(税込)	平均単価
塩辛	神奈川	148.00	422,244	2,853
	福 岡	288.00	115,920	403
	- - - 合 計 - - -	8,202.80	7,592,856	926
開干	静 岡	78,196.82	40,940,293	524
	北海道	320.40	354,236	1,106
	青 森	1.00	7,244	7,244
	宮 城	23.00	20,054	872
	福 島	707.40	988,896	1,398
	茨 城	10,548.40	7,182,730	681
	千 葉	2,589.80	1,786,017	690
	東 京	10,145.80	496,344	49
	神奈川	40.00	86,100	2,153
	愛 知	216.60	101,704	470
	三 重	43.98	19,530	444
	大 阪	56.16	46,620	830
	島 根	208.40	318,612	1,529
	山 口	1,426.40	1,589,994	1,115
	香 川	1.00	1,260	1,260
	佐 賀	1,892.10	967,614	511
	長 崎	30.00	37,800	1,260
	- - - 合 計 - - -	106,447.26	54,945,048	516
燻製	東 京	167.68	379,015	2,260
	石 川	6.40	11,088	1,733
	愛 知	642.00	1,001,694	1,560
	大 阪	336.00	225,540	671
	- - - 合 計 - - -	1,152.08	1,617,337	1,404
塩干	静 岡	15,990.40	45,783,616	2,863
	北海道	1,808.40	2,237,180	1,237
	青 森	151.00	188,706	1,250
	岩 手	1,712.80	842,355	492
	宮 城	7,550.50	6,207,361	822
	茨 城	7.20	6,804	945
	千 葉	1,007.80	859,574	853
	東 京	4,611.76	5,135,031	1,113
	富 山	60.00	81,110	1,352
	石 川	342.00	163,044	477
	愛 知	4,942.20	3,680,194	745
	三 重	678.60	684,278	1,008
	滋 賀	30.00	28,030	934
	兵 庫	338.40	510,972	1,510
	鳥 取	16.80	46,998	2,798
	島 根	427.00	396,526	929
	広 島	20.00	25,620	1,281
	山 口	283.20	348,032	1,229
	徳 島	134.00	146,160	1,091
	香 川	190.00	216,822	1,141

## 塩蔵加工

品名	産地	数量(kg)	金額(税込)	平均単価
塩干	愛媛	183.60	188,306	1,026
	福岡	397.40	417,296	1,050
	- - - 合計 - - -	40,883.06	68,194,015	1,668
素干	静岡	284.10	1,613,681	5,680
	北海道	380.00	875,024	2,303
	宮城	24.00	103,947	4,331
	茨城	2,480.00	1,366,802	551
	千葉	120.00	89,040	742
	東京	4,108.30	3,876,502	944
	福井	21.00	28,662	1,365
	愛知	560.00	268,812	480
	大阪	1,316.35	1,967,223	1,494
	山口	471.00	535,918	1,138
	福岡	40.20	39,878	992
	大分	438.00	414,330	946
	- - - 合計 - - -	10,242.95	11,179,819	1,091
丸干	北海道	12.00	11,970	998
	青森	187.04	350,028	1,871
	岩手	348.00	314,988	905
	宮城	0.80	3,674	4,593
	福島	93.60	29,484	315
	千葉	6,057.87	2,731,445	451
	東京	43.52	251,496	5,779
	愛知	375.00	266,434	710
	三重	60.00	22,050	368
	島根	12.00	6,930	578
	山口	16.00	15,120	945
	大分	387.60	399,584	1,031
	- - - 合計 - - -	7,593.43	4,403,203	580
煮干	静岡	13,888.40	26,838,659	1,932
	青森	1,200.20	2,887,236	2,406
	宮城	1.80	3,780	2,100
	茨城	48.00	47,880	998
	千葉	2,208.30	2,025,760	917
	東京	9,047.10	10,094,727	1,116
	神奈川	10.00	24,081	2,408
	愛知	402.80	598,447	1,486
	三重	460.72	247,920	538
	大阪	593.20	1,123,810	1,894
	兵庫	657.60	694,260	1,056
	広島	754.00	1,078,920	1,431
	香川	446.00	690,270	1,548
	愛媛	76.20	253,260	3,324
	福岡	761.90	969,642	1,273
	- - - 合計 - - -	30,556.22	47,578,652	1,557

## 塩蔵加工

品名	産地	数量(kg)	金額(税込)	平均単価
揚物	静 岡	11,355.20	4,878,256	430
	岩 手	3,830.00	1,522,176	397
	宮 城	8,480.80	6,719,574	792
	福 島	122.00	89,845	736
	茨 城	300.00	94,500	315
	東 京	314.00	138,731	442
	神奈川	57.60	52,112	905
	新 潟	5,210.00	2,959,898	568
	石 川	1,399.00	620,695	444
	岐 阜	184.80	100,752	545
	愛 知	17,342.00	30,110,573	1,736
	三 重	3,455.05	1,118,455	324
	京 都	6,040.40	4,096,240	678
	兵 庫	768.90	377,106	490
	岡 山	958.00	682,953	713
	長 崎	538.80	389,436	723
- - - 合 計 - - -		60,356.55	53,951,302	894
はんぺん	静 岡	17,954.10	7,574,697	422
	東 京	1,740.00	1,196,202	687
	新 潟	354.00	251,261	710
	石 川	72.00	24,192	336
	愛 知	656.20	475,021	724
- - - 合 計 - - -		20,776.30	9,521,373	458
練製品	静 岡	16,128.90	18,911,336	1,173
	北海道	92.80	200,541	2,161
	宮 城	7,222.45	4,648,508	644
	秋 田	113.20	246,749	2,180
	福 島	142.00	59,640	420
	東 京	2,019.50	2,394,811	1,186
	神奈川	799.20	904,688	1,132
	新 潟	9,093.00	4,276,045	470
	石 川	1,377.00	1,213,906	882
	岐 阜	48.00	15,998	333
	愛 知	25,781.40	16,155,971	627
	三 重	2,735.50	2,447,284	895
	京 都	78.00	249,434	3,198
	大 阪	120.00	477,528	3,979
	兵 庫	4,620.00	1,734,703	375
	島 根	372.00	214,814	577
	岡 山	147.00	136,438	928
	広 島	394.00	500,377	1,270
- - - 合 計 - - -		71,283.95	54,788,771	769
湯煮品	静 岡	6,045.00	7,716,942	1,277
	青 森	16.56	23,940	1,446

## 塩蔵加工

品名	産地	数量(kg)	金額(税込)	平均単価
湯煮品	岩 手	722.60	522,221	723
	宮 城	40.00	63,000	1,575
	福 島	90.00	53,970	600
	千 葉	4,234.00	4,400,444	1,039
	東 京	96.00	133,866	1,394
	福 井	12.00	16,170	1,348
	愛 知	2,076.00	2,338,821	1,127
	三 重	17.70	136,276	7,699
	兵 庫	532.80	501,900	942
- - - 合 計 - - -		13,882.66	15,907,550	1,146
粕漬け	静 岡	1,276.81	2,743,374	2,149
	宮 城	192.64	213,610	1,109
	東 京	135.00	170,830	1,265
- - - 合 計 - - -		1,604.45	3,127,814	1,949
糀漬け	静 岡	9,090.54	8,212,507	903
	宮 城	738.48	608,824	824
- - - 合 計 - - -		9,829.02	8,821,331	897
味付品	静 岡	58.00	91,350	1,575
	北海道	31.20	32,760	1,050
	青 森	2,430.04	2,536,515	1,044
	岩 手	416.00	60,060	144
	宮 城	2,468.82	1,852,447	750
	茨 城	197.18	358,784	1,820
	東 京	135.00	196,716	1,457
	新 潟	49.50	51,964	1,050
	三 重	17.28	5,292	306
	大 阪	120.00	113,400	945
	山 口	1,344.00	123,480	92
	福 岡	16.20	58,968	3,640
	熊 本	230.40	86,940	377
- - - 合 計 - - -		7,513.62	5,568,676	741
調味漬品	静 岡	11,281.97	9,235,986	819
	北海道	20.00	23,728	1,186
	青 森	5,149.75	1,172,342	228
	宮 城	246.96	258,777	1,048
	千 葉	180.00	13,230	74
	東 京	143.20	154,558	1,079
	神奈川	18.00	33,070	1,837
	新 潟	133.56	189,470	1,419
	福 井	15.00	44,100	2,940
	京 都	196.70	381,375	1,939
	大 阪	6.00	7,560	1,260
	兵 庫	70.88	106,669	1,505



## 塩蔵加工

品名	産地	数量(kg)	金額(税込)	平均単価
調味漬品	山 口	9.60	9,072	945
	福 岡	54.00	86,940	1,610
	- - - 合 計 - - -	17,525.62	11,716,877	669
鰻加工品	静 岡	4,091.55	17,497,933	4,277
	東 京	781.00	1,261,952	1,616
	愛 知	508.72	1,834,694	3,606
	大 阪	2,433.00	3,470,990	1,427
	- - - 合 計 - - -	7,814.27	24,065,569	3,080
乾 節	千 葉	49.50	56,700	1,145
	東 京	18.00	15,624	868
	愛 知	508.40	513,680	1,010
	- - - 合 計 - - -	575.90	586,004	1,018
みりん干し	静 岡	765.04	681,850	891
	宮 城	1,036.60	919,218	887
	茨 城	72.00	25,704	357
	千 葉	2,582.10	873,390	338
	東 京	55.20	31,436	569
	石 川	12.00	22,680	1,890
	愛 知	96.00	115,920	1,208
	三 重	408.00	276,528	678
	大 阪	5.40	2,646	490
	山 口	642.24	803,972	1,252
	福 岡	54.00	103,740	1,921
	長 崎	258.00	325,080	1,260
	- - - 合 計 - - -	5,986.58	4,182,164	699
サラダ	静 岡	933.20	1,256,497	1,346
	千 葉	84.00	58,271	694
	東 京	190.40	247,010	1,297
	神奈川	50.40	93,734	1,860
	石 川	17.50	38,952	2,226
	岐 阜	1.00	756	756
	大 阪	8.00	10,080	1,260
	兵 庫	326.00	144,678	444
	- - - 合 計 - - -	1,610.50	1,849,978	1,149
珍味	静 岡	935.60	808,995	865
	北海道	91.40	177,215	1,939
	青 森	701.60	1,269,796	1,810
	宮 城	630.20	969,066	1,538
	福 島	252.20	1,011,153	4,009
	茨 城	898.90	1,154,693	1,285
	埼 玉	352.60	905,249	2,567

## 塩蔵加工

品名	産地	数量(kg)	金額(税込)	平均単価
珍味	千葉県	6.40	12,600	1,969
	東京都	954.54	1,707,316	1,789
	神奈川県	83.46	179,450	2,150
	新潟県	512.22	600,865	1,173
	富山県	16.00	10,920	683
	石川県	82.80	117,808	1,423
	山梨県	24.00	220,496	9,187
	長野県	72.00	185,220	2,573
	愛知県	960.40	2,255,893	2,349
	三重県	211.20	401,081	1,899
	大阪府	1,923.12	1,440,718	749
	兵庫県	540.08	649,629	1,203
	島根県	191.60	641,773	3,350
	広島県	1,769.80	806,881	456
	山口県	430.40	225,249	523
	愛媛県	24.00	39,060	1,628
	熊本県	90.00	77,118	857
- - - 合計 - - -		11,754.52	15,868,244	1,350

調味加工品	静岡県	1,686.86	4,805,052	2,849
	北海道	479.00	889,989	1,858
	青森県	18.96	2,898	153
	宮城県	1,309.36	1,247,929	953
	茨城県	10.00	7,874	787
	千葉県	97.00	166,162	1,713
	東京都	4,200.28	5,151,139	1,226
	神奈川県	403.46	662,229	1,641
	新潟県	767.74	766,051	998
	富山県	14.20	31,542	2,221
	石川県	3.20	5,544	1,733
	福井県	30.00	29,923	997
	岐阜県	9.00	13,650	1,517
	愛知県	6,333.75	7,056,847	1,114
	三重県	10,147.64	1,061,016	105
	京都府	226.40	228,695	1,010
	大阪府	1,525.65	2,472,898	1,621
	兵庫県	949.76	822,011	865
	広島県	143,788.00	1,066,632	7
	山口県	320.72	142,212	443
	香川県	19.20	40,320	2,100
	愛媛県	67.20	77,616	1,155
	熊本県	789.60	276,098	350
- - - 合計 - - -		173,196.98	27,024,327	156

その他加工品	静岡県	5,169.31	3,621,546	701
	北海道	9.20	115,290	12,532
	青森県	1,050.60	1,816,604	1,729
	岩手県	168.00	326,340	1,943
	宮城県	19,299.80	8,012,206	415
	福島県	48.00	35,910	748

## 塩蔵加工

品名	産地	数量(kg)	金額(税込)	平均単価
その他加工品	茨 城	18.00	61,110	3,395
	埼 玉	16.00	15,120	945
	千 葉	9.60	31,752	3,308
	東 京	3,166.15	3,198,874	1,010
	新 潟	12.60	13,224	1,050
	石 川	54.00	59,532	1,102
	岐 阜	275.20	141,498	514
	愛 知	491.20	384,862	784
	三 重	2,014.00	1,661,299	825
	滋 賀	19.60	53,223	2,715
	大 阪	178.00	435,034	2,444
	兵 庫	389.00	497,070	1,278
	島 根	213.60	188,620	883
	岡 山	3.36	9,828	2,925
	広 島	72.00	99,540	1,383
	愛 媛	9.60	42,336	4,410
	福 岡	94.40	102,816	1,089
- - - 合 計 - - -		32,781.22	20,923,634	638
魚卵加工品	北海道	8.00	14,280	1,785
	宮 城	141.60	158,256	1,118
	千 葉	983.80	1,219,130	1,239
	東 京	547.60	1,872,672	3,420
	愛 知	97.20	331,798	3,414
	大 阪	1,498.80	1,659,734	1,107
	山 口	67.00	186,794	2,788
	福 岡	4,850.88	8,935,999	1,842
- - - 合 計 - - -		8,194.88	14,378,663	1,755
鳥卵加工	静 岡	2,914.64	2,271,949	779
	埼 玉	138.00	199,184	1,443
	千 葉	20.60	58,422	2,836
	神奈川	617.50	415,258	672
	新 潟	4,440.50	3,237,487	729
	愛 知	304.00	210,672	693
	京 都	554.00	404,250	730
- - - 合 計 - - -		8,989.24	6,797,222	756
ワライ	静 岡	48.00	45,358	945
	宮 城	247.40	165,080	667
	東 京	798.00	399,641	501
	愛 知	50.00	13,650	273
	大 阪	10.00	6,300	630
- - - 合 計 - - -		1,153.40	630,029	546
ギョウザ	静 岡	8,743.50	7,783,370	890
	宮 城	6.00	6,772	1,129

## 塩蔵加工

品名	産地	数量(kg)	金額(税込)	平均単価
ｷﾞｻﾞ	群 馬	214.00	130,190	608
	埼 玉	901.32	148,717	165
	千 葉	400.40	233,223	582
	東 京	494.40	152,784	309
	神奈川	884.00	316,388	358
	福 井	2,981.00	868,753	291
	三 重	275.90	188,984	685
	大 阪	119.20	63,515	533
- - - 合 計 - - -		15,019.72	9,892,696	659
惣菜	静 岡	19,527.70	9,413,012	482
	北海道	18.00	68,040	3,780
	宮 城	1,008.80	527,798	523
	山 形	156.40	154,552	988
	茨 城	4,094.20	1,297,737	317
	栃 木	54.00	74,130	1,373
	群 馬	162.00	105,084	649
	埼 玉	3,000.00	1,932,000	644
	千 葉	783.80	656,175	837
	東 京	2,102.40	953,889	454
	神奈川	10,295.40	3,588,399	349
	新 潟	2,092.70	1,676,361	801
	富 山	299.00	181,922	608
	石 川	8.32	30,912	3,715
	福 井	3,498.80	1,787,637	511
	岐 阜	4,153.20	2,434,242	586
	愛 知	3,253.50	2,199,299	676
	三 重	420.10	224,827	535
	滋 賀	20.40	128,520	6,300
	京 都	6,241.50	4,060,063	650
	大 阪	4,220.28	1,271,562	301
	兵 庫	1,897.20	966,739	510
	奈 良	84.20	95,328	1,132
	和歌山	48.00	10,836	226
	鳥 取	2,140.00	1,225,854	573
	島 根	342.00	267,928	783
	岡 山	38.00	44,688	1,176
	広 島	444.40	336,506	757
	山 口	347.00	287,933	830
	徳 島	193.00	79,557	412
	香 川	12.00	15,246	1,271
	愛 媛	8.00	15,750	1,969
	福 岡	81.60	33,768	414
	熊 本	179.00	112,350	628
- - - 合 計 - - -		71,224.90	36,258,644	509
ﾃﾞｻﾞｰﾄ	静 岡	559.40	602,756	1,078
	宮 城	80.00	66,360	830
	茨 城	434.40	242,535	558
	栃 木	322.00	270,842	841

## 塩蔵加工

品名	産地	数量(kg)	金額(税込)	平均単価
デザート	群馬	84.00	76,702	913
	千葉	1,353.20	515,987	381
	東京	9.60	2,948	307
	福井	102.00	34,806	341
	山梨	24.00	25,200	1,050
	岐阜	470.20	435,237	926
	愛知	4,545.40	2,462,250	542
	三重	2,967.20	905,103	305
	滋賀	200.00	87,150	436
	大阪	2,526.00	1,300,641	515
	広島	180.00	65,784	365
- - - 合計 - - -		13,857.40	7,094,301	512
その他食品	静岡	13,452.70	8,530,401	634
	北海道	773.98	1,251,656	1,617
	青森	151.40	108,475	716
	岩手	2,617.28	1,406,649	537
	宮城	4,437.40	1,969,725	444
	山形	4.00	13,440	3,360
	福島	10.00	33,074	3,307
	茨城	15.00	31,500	2,100
	栃木	27.60	17,733	643
	群馬	234.00	249,858	1,068
	千葉	77.60	336,662	4,338
	東京	9,141.73	6,833,639	748
	神奈川	854.10	1,441,514	1,688
	新潟	4,635.08	2,440,891	527
	石川	271.80	264,133	972
	福井	6,244.30	2,486,061	398
	山梨	18.00	21,734	1,207
	長野	101.00	129,305	1,280
	岐阜	1,347.60	1,296,362	962
	愛知	10,593.16	9,353,907	883
	三重	960.20	247,462	258
	大阪	2,689.09	1,193,660	444
	兵庫	195.44	65,558	335
	奈良	996.60	291,655	293
	和歌山	2,050.80	639,651	312
	鳥取	182.00	223,773	1,230
	島根	5,945.70	3,643,173	613
	広島	24.00	15,120	630
	山口	505.40	544,194	1,077
	香川	4,967.00	3,168,102	638
	福岡	38.00	58,818	1,548
	佐賀	12.00	13,608	1,134
	長崎	410.00	513,151	1,252
- - - 合計 - - -		73,983.96	48,834,644	660

塩蔵加工

品名	産地	数量(kg)	金額(税込)	平均単価
----	----	--------	--------	------

塩蔵加工	合 計	999,461.40	775,805,716	776
------	-----	------------	-------------	-----

総 合 計		3,467,658.65	2,668,267,855	769
-------	--	--------------	---------------	-----