

市場月報

平成
21 12

○ 青果部

- 1 種別取扱高 本月の概要
- 2 種別日別取扱高
- 3 委託・買付別種別取扱高
- 4 県内・県外別種別取扱高
- 5 都道府県別種別取扱高
- 6 品目別取扱数量順位表
- 7 品目別取扱金額順位表
- 8~ 品目産地別取扱高

浜松市中央卸売市場

1 種別取扱高

数量 = kg
金額 = 円(税込)

種別	本月取扱高					一日平均取扱高	
	数量		金額		平均単価	数量	金額
野菜	7,877,542.27	62.2 %	1,431,711,692	52.6 %	182	315,101.69	57,268,467
果実	4,432,499.18	35.0 %	1,141,164,973	41.9 %	257	177,299.96	45,646,598
その他	341,321.93	2.8 %	147,217,907	5.5 %	431	13,652.88	5,888,717
合計	12,651,363.38	100 %	2,720,094,572	100 %	215	506,054.53	108,803,782

種別	前月取扱高及び対比			
	数量		金額	
野菜	7,443,192.17	105.8 %	1,228,443,275	116.5 %
果実	3,915,449.38	113.2 %	878,760,316	129.9 %
その他	259,221.23	131.7 %	55,854,338	263.6 %
合計	11,617,862.78	108.9 %	2,163,057,929	125.8 %

種別	前年同期取扱高及び対比			
	数量		金額	
野菜	8,104,481.64	97.2 %	1,633,069,249	87.7 %
果実	4,264,161.45	103.9 %	1,336,683,868	85.4 %
その他	373,739.75	91.3 %	156,390,003	94.1 %
合計	12,742,382.84	99.3 %	3,126,143,120	87.0 %

本月の概要

- 1 開市日数 25 日
- 2 最高入荷日 12月24日 637,886.17 kg 4 最高売上日 12月24日 149,829,765 円
- 3 最低入荷日 12月30日 293,777.70 kg 5 最低売上日 12月2日 62,619,271 円

編集方法

この市場月報は、浜松市中央卸売市場において、当該月中に取引された生鮮食料品(青果部・水産物部)に関し、卸売業者が浜松市中央卸売市場業務条例等の定めるところにより提出した各種報告書に基づいて作成しました。

- 単位 kg・円(税込)にて表示してあります。
- 平均単価 有効桁において、単純平均値を用いています。
- 産地 原則として、原産地を採用していますが、一部当該出荷者の属する都道府県別(属人主義)による産地表示となっている場合があります。
- 端数処理 単位未満の数値を処理してあるため、合計と一致しない場合があります。
- お問い合わせ 浜松市中央卸売市場 053-427-7406

2 種別日別取扱高

数量 = kg
金額 = 円(税込)

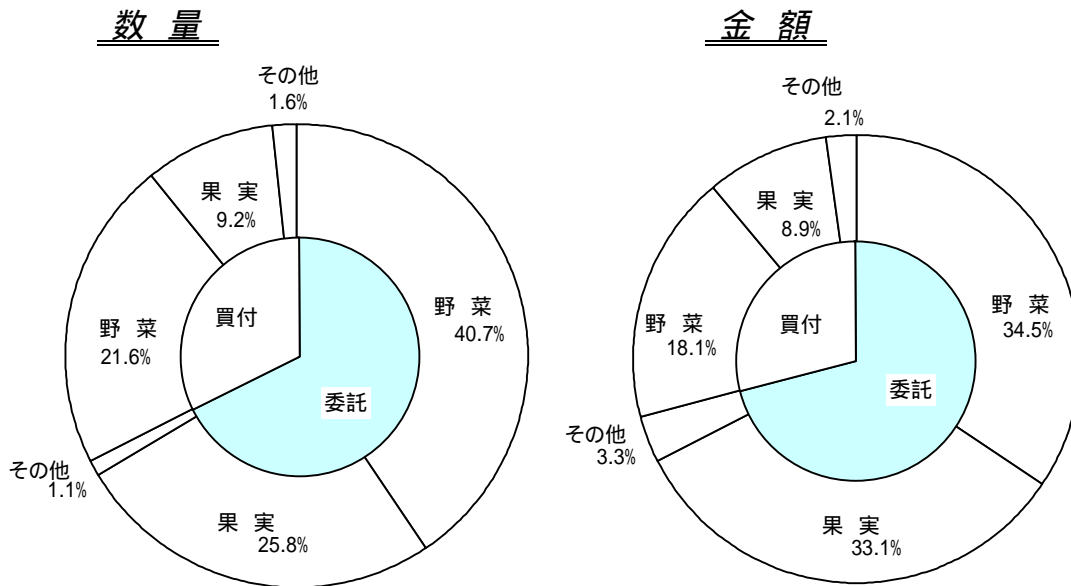
		野菜		果実		その他	
日	曜日	数量	金額	数量	金額	数量	金額
12月1日	火	368,333.08	60,211,125	208,366.45	45,391,883	10,290.96	3,491,558
12月2日	水	249,665.16	39,969,932	72,749.55	20,586,328	7,648.01	2,063,011
12月3日	木	251,537.65	43,528,729	215,863.93	47,268,005	10,404.83	2,971,965
12月4日	金	297,036.75	50,372,607	206,732.04	43,644,694	9,231.09	2,997,055
12月5日	土	313,917.11	54,350,813	206,565.95	43,672,171	11,101.26	2,953,230
12月6日	日						
12月7日	月	329,720.70	58,946,407	191,373.88	43,526,507	11,862.53	3,233,726
12月8日	火	382,602.28	63,109,030	215,755.27	45,041,733	17,886.66	5,015,615
12月9日	水						
12月10日	木	351,737.27	60,102,572	242,282.65	55,098,464	17,432.14	5,815,141
12月11日	金	288,766.92	50,504,875	199,610.87	45,613,647	9,584.30	5,242,538
12月12日	土	337,431.77	57,734,745	136,077.31	33,425,654	10,206.26	3,325,328
12月13日	日						
12月14日	月	417,076.23	65,420,922	98,531.80	27,292,535	12,311.64	6,156,109
12月15日	火	321,909.43	53,549,065	180,971.29	47,902,334	14,148.50	4,607,992
12月16日	水	249,919.46	40,799,491	71,292.01	23,080,571	13,085.68	5,313,763
12月17日	木	294,759.21	49,890,717	206,839.92	60,984,141	10,500.68	3,601,764
12月18日	金	312,978.59	52,632,504	219,046.17	63,858,297	11,798.39	4,379,760
12月19日	土	344,565.69	60,491,871	187,810.17	56,258,814	19,762.16	7,910,717
12月20日	日						
12月21日	月	366,191.87	64,168,243	203,715.08	59,423,715	15,589.30	7,330,024
12月22日	火	350,417.27	63,341,241	226,942.77	63,005,369	16,137.30	9,432,498
12月23日	水						
12月24日	木	366,893.12	68,669,664	250,752.23	70,436,050	20,240.82	10,724,051
12月25日	金	307,678.63	59,344,070	229,621.99	60,334,902	18,624.13	10,498,414
12月26日	土	353,043.85	68,213,807	202,974.62	52,917,693	16,230.42	9,919,897
12月27日	日	248,914.61	54,669,865	167,145.01	45,509,906	11,715.45	6,113,965
12月28日	月	286,309.41	77,099,645	106,340.73	33,581,662	10,887.55	8,454,700
12月29日	火	268,703.42	73,063,261	121,393.74	35,269,206	22,040.71	9,531,322
12月30日	水	217,432.79	41,526,491	63,743.75	18,040,692	12,601.16	6,133,764
12月31日	木						

3 委託・買付別種別取扱高

数量 = kg
金額 = 円(税込)

種別	項目	委託	%	買付	%	合計	%
野菜	数量	5,145,878.05	65.3	2,731,664.22	34.7	7,877,542.27	100
	金額	939,517,972	65.6	492,193,720	34.4	1,431,711,692	100
果実	数量	3,264,285.36	73.6	1,168,213.82	26.4	4,432,499.18	100
	金額	899,460,686	78.8	241,704,287	21.2	1,141,164,973	100
その他	数量	141,137.72	41.3	200,184.21	58.7	341,321.93	100
	金額	89,011,400	60.4	58,206,507	39.6	147,217,907	100
合計	数量	8,551,301.13	67.5	4,100,062.25	32.5	12,651,363.38	100
	金額	1,927,990,058	70.8	792,104,514	29.2	2,720,094,572	100

委託・買付取扱高比率グラフ



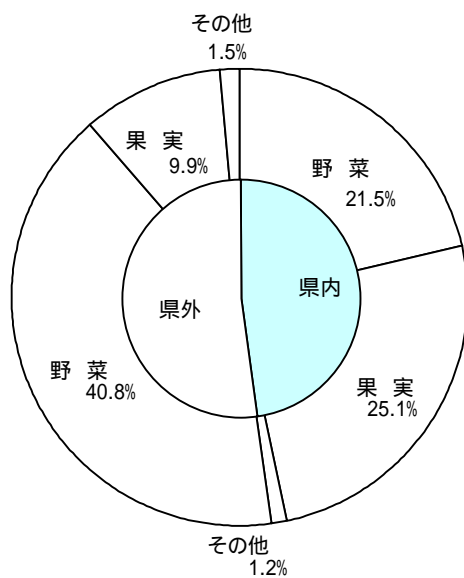
4 県内・県外別種別取扱高

数量 = kg
金額 = 円(税込)

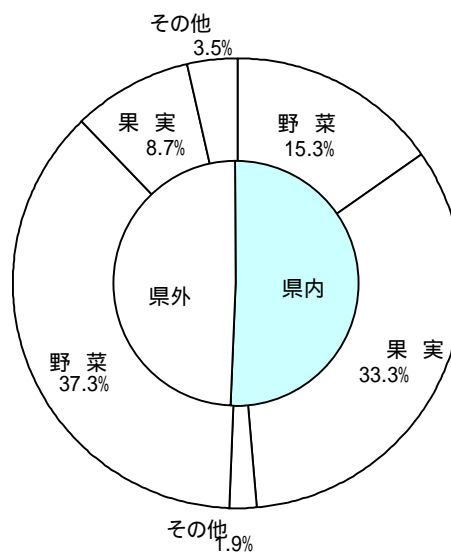
種別	項目	県内	%	県外	%	合計	%
野菜	数量	2,715,736.07	34.4	5,161,806.20	65.6	7,877,542.27	100
	金額	416,027,540	29.0	1,015,684,152	71.0	1,431,711,692	100
果実	数量	3,180,387.75	71.7	1,252,111.43	28.3	4,432,499.18	100
	金額	905,443,454	79.3	235,721,519	20.7	1,141,164,973	100
その他	数量	148,968.00	43.6	192,353.93	56.4	341,321.93	100
	金額	50,866,376	34.5	96,351,531	65.5	147,217,907	100
合計	数量	6,045,091.82	47.7	6,606,271.56	52.3	12,651,363.38	100
	金額	1,372,337,370	50.4	1,347,757,202	49.6	2,720,094,572	100

県内・県外取扱高比率グラフ

数量



金額



5 都道府県別種別取扱高

数量 = kg
金額 = 円(税込)

県名	野 菜		果 実		そ の 他		合 計	
	数量	金額	数量	金額	数量	金額	数量	金額
浜松市内	1,934,227.11	269,053,058	2,451,177.05	605,220,829	123,200.55	31,244,963	4,508,604.71	905,518,850
静岡県(浜松市以外)	781,508.96	146,974,482	729,210.70	300,222,625	25,767.45	19,621,413	1,536,487.11	466,818,520
北海道	1,442,572.50	178,652,139			15,892.80	4,730,422	1,458,465.30	183,382,561
青 森	62,933.80	22,261,120	204,903.00	49,612,348	1,983.45	521,048	269,820.25	72,394,516
岩 手	315.00	86,940			10.00	2,100	325.00	89,040
宮 城	36.30	21,589					36.30	21,589
秋 田	5,940.15	1,937,624	93,000.00	18,241,782	910.40	333,268	99,850.55	20,512,674
山 形	174.95	283,467	26,075.24	5,712,282	303.00	331,690	26,553.19	6,327,439
福 島	5,657.48	2,041,850			51,407.04	9,965,885	57,064.52	12,007,735
茨 城	810,804.96	136,095,736	370.00	96,388	71.00	71,157	811,245.96	136,263,281
栃 木	2,787.00	866,509	36.00	31,500	150.00	122,388	2,973.00	1,020,397
群 馬	127,355.00	41,002,211			913.00	230,264	128,268.00	41,232,475
埼 玉	10,254.48	2,882,647	400.00	87,150	307.08	131,732	10,961.56	3,101,529
千 葉	697,244.76	82,253,200			856.60	296,763	698,101.36	82,549,963
東 京	2,012.90	2,401,864	4.00	6,614	425.60	208,416	2,442.50	2,616,894
神奈川	1,707.15	740,495					1,707.15	740,495
新 潟	21,667.40	15,237,496	403.00	275,934	317.70	58,730	22,388.10	15,572,160
富 山	425.00	275,722			1,904.74	3,028,898	2,329.74	3,304,620
石 川	70.00	7,350					70.00	7,350
福 井	2,150.00	738,040					2,150.00	738,040
山 梨	4.50	12,041	19,576.00	6,425,527	2,037.79	4,895,586	21,618.29	11,333,154
長 野	239,238.94	108,485,913	90,334.50	15,643,027	24,014.40	45,689,613	353,587.84	169,818,553
岐 阜	4,476.56	2,030,280	105.00	33,810	860.60	248,340	5,442.16	2,312,430
愛 知	977,657.87	145,276,625	7,226.40	4,565,553	16,645.77	5,207,119	1,001,530.04	155,049,297
三 重	2,003.48	1,928,190	750.00	106,890	3.84	1,512	2,757.32	2,036,592
滋 賀	2,644.80	3,053,191					2,644.80	3,053,191
京 都	1,748.68	1,015,932					1,748.68	1,015,932
大 阪	104.00	15,960					104.00	15,960
兵 庫	346.90	219,389					346.90	219,389
奈 良			25,365.00	5,577,169	12.00	5,008	25,377.00	5,582,177
和歌山	534.00	444,568	36,683.00	7,258,324			37,217.00	7,702,892
岡 山	1,234.04	1,027,593	1,068.25	1,033,495			2,302.29	2,061,088
広 島	235.00	486,150	200.00	42,000	0.28	35,998	435.28	564,148
徳 島	7,229.77	3,838,309	28.00	97,440			7,257.77	3,935,749
香 川	2,719.00	952,929					2,719.00	952,929
愛 媛	16,065.50	4,093,740	10,143.80	5,143,561	167.50	183,051	26,376.80	9,420,352
高 知	41,721.25	32,304,113	2,305.00	678,912			44,026.25	32,983,025
福 岡	5,683.75	2,881,409	11.00	20,474	132.00	213,150	5,826.75	3,115,033
佐 賀	2,633.05	1,109,214	1,208.00	427,032			3,841.05	1,536,246
長 崎	18,642.00	3,004,923	20.00	7,350	1,638.06	668,530	20,300.06	3,680,803
熊 本	85,355.30	28,329,463	31,229.50	10,701,905	14.00	27,510	116,598.80	39,058,878
大 分	76.60	111,864	3,010.00	536,232			3,086.60	648,096
宮 崎	219,154.10	94,099,754	1,155.50	717,303	2,906.90	3,116,086	223,216.50	97,933,143
鹿 児 島	58,433.26	21,119,088	807.00	420,100	904.40	464,981	60,144.66	22,004,169
沖 縄	943.88	556,430					943.88	556,430
豪 州	391.30	447,200	7,236.80	1,528,358			7,628.10	1,975,558
カナダ					10.00	19,214	10.00	19,214
中 国	79,253.00	12,694,176	338.00	59,426	61,288.08	13,561,779	140,879.08	26,315,381
エクアドル			2,899.00	557,516			2,899.00	557,516
イスラエル			10,233.00	1,478,164			10,233.00	1,478,164
韓 国	9,527.40	4,804,331			1.00	294	9,528.40	4,804,625
メキシコ	94,371.00	12,758,535	44,360.00	8,045,058			138,731.00	20,803,593
マレーシア	17.00	33,910					17.00	33,910
オランダ	89.90	84,675					89.90	84,675
N Z	5,164.00	4,189,907	19,671.50	6,860,024	81.00	95,707	24,916.50	11,145,638
比 国	274.20	134,606	537,601.00	67,430,095	4,819.00	1,161,256	542,694.20	68,725,957
タ イ	2,934.87	1,902,952	230.00	142,682	9.80	6,762	3,174.67	2,052,396
台 湾	19.50	35,278					19.50	35,278
米 国	6,296.53	3,226,724	71,111.24	15,015,778	274.50	221,477	77,682.27	18,463,979
その他	80,472.44	31,188,791	2,013.70	1,104,316	1,080.60	495,797	83,566.74	32,788,904
合計	7,877,542.27	1,431,711,692	4,432,499.18	1,141,164,973	341,321.93	147,217,907	12,651,363.38	2,720,094,572

6 品目別取扱数量順位表

数量 = kg

野 菜				果 実			
順位	品 目	数 量	%	順位	品 目	数 量	%
1	キャベツ	1,108,650.00	14.0	1	早生温州みかん	1,509,647.50	34.0
2	だいこん	888,105.90	11.2	2	普通温州みかん	1,362,839.80	30.7
3	たまねぎ	873,014.80	11.0	3	バナナ	485,680.00	10.9
4	はくさい	827,977.00	10.5	4	ふじ	308,470.00	6.9
5	にんじん	552,188.25	7.0	5	紅ほっぺ	98,674.00	2.2
6	レタス	323,338.50	4.1	6	章姫いちご	79,225.52	1.7
7	男爵	317,790.00	4.0	7	アールスメロン	59,201.30	1.3
8	トマト	235,686.40	2.9	8	キウイフルーツ	56,262.08	1.2
9	きゅうり	225,313.00	2.8	9	パインアップル	53,187.00	1.1
10	白ねぎ	197,621.80	2.5	10	富有	39,411.00	0.8
11	かぼちゃ	170,297.40	2.1	11	ハネージュウメロン	36,584.00	0.8
12	メークイン	170,060.00	2.1	12	王林	36,103.00	0.8
13	かんしょ	160,347.50	2.0	13	ネーブルオレンジ	35,460.00	0.8
14	えのきだけ	138,865.90	1.7	14	グレープフルーツ	32,520.00	0.7
15	ブロッコリー	129,609.70	1.6	15	次郎	32,158.50	0.7
16	ごぼう	118,411.30	1.5	16	レモン	31,081.00	0.7
17	しめじ	108,798.38	1.3	17	ジョナゴールド	28,400.00	0.6
18	さといも	103,499.70	1.3	18	バレンシアオレンジ	27,557.00	0.6
19	ほうれんそう	101,841.90	1.2	19	西洋なし	23,661.00	0.5
20	れんこん	89,975.00	1.1	20	はっさく	20,774.00	0.4
	そ の 他	1,036,149.84	14.1		そ の 他	75,602.48	2.6
	合 計	7,877,542.27	100.0		合 計	4,432,499.18	100.0

7 品目別取扱金額順位表

単位 = 円 (税込)

野 菜				果 実			
順位	品 目	金 額	%	順位	品 目	金 額	%
1	たまねぎ	96,385,073	6.7	1	普通温州みかん	330,034,099	28.9
2	きゅうり	87,971,239	6.1	2	早生温州みかん	252,339,128	22.1
3	しめじ	73,935,074	5.1	3	紅ほっぺ	144,091,260	12.6
4	トマト	68,142,574	4.7	4	章姫いちご	92,905,624	8.1
5	レタス	62,271,761	4.3	5	アールスメロン	67,529,505	5.9
6	白ねぎ	55,770,847	3.8	6	ふじ	61,566,865	5.3
7	キャベツ	49,100,729	3.4	7	バナナ	58,623,776	5.1
8	にんじん	48,095,711	3.3	8	キウイフルーツ	20,760,868	1.8
9	えのきだけ	47,377,286	3.3	9	ネーブルオレンジ	12,647,526	1.1
10	ほうれんそう	47,254,681	3.3	10	富有	8,794,015	0.7
11	だいこん	41,706,788	2.9	11	王林	8,777,902	0.7
12	れんこん	41,609,278	2.9	12	次郎	8,730,220	0.7
13	生しいたけ	40,720,935	2.8	13	パインアップル	8,672,478	0.7
14	男爵	38,968,762	2.7	14	ジョナゴールド	7,584,756	0.6
15	ピーマン	35,768,594	2.4	15	西洋なし	5,709,524	0.5
16	はくさい	34,629,265	2.4	16	レモン	5,658,862	0.4
17	その他きのこ類	33,001,609	2.3	17	グレープフルーツ	5,585,214	0.4
18	なす	31,863,115	2.2	18	バレンシアオレンジ	5,395,084	0.4
19	青ねぎ	31,085,713	2.1	19	ハネージュウメロン	4,644,645	0.4
20	かぼちゃ	28,811,660	2.0	20	はっさく	3,619,874	0.3
	そ の 他	437,240,998	31.3		そ の 他	27,493,748	3.3
	合 計	1,431,711,692	100.0		合 計	1,141,164,973	100.0

8 品目別産地別取扱高

野菜

品名	産地	数量(kg)	金額(税込)	平均単価
だいこん	浜松市内	746,654.20	35,025,603	47
	静岡県(浜松市以外)	100,417.80	4,309,734	43
	茨城	12,956.00	690,369	53
	群馬	44.00	26,248	597
	千葉	27,720.00	1,559,084	56
	神奈川	53.40	20,034	375
	石川	70.00	7,350	105
	長野	2.00	504	252
	岐阜	2.50	1,574	630
	愛知	11.00	15,686	1,426
	京都	175.00	50,602	289
- - - 合計 - - -		888,105.90	41,706,788	47
かぶ	浜松市内	13,740.00	894,942	65
	茨城	49.50	34,280	693
	埼玉	90.00	29,188	324
	千葉	52,921.50	7,768,624	147
	神奈川	336.00	74,024	220
	愛知	28.00	19,108	682
	京都	110.00	39,136	356
- - - 合計 - - -		67,275.00	8,859,302	132
にんじん	浜松市内	1,421.75	126,045	89
	静岡県(浜松市以外)	980.00	72,028	73
	茨城	32,383.00	1,968,838	61
	埼玉	3,308.00	662,234	200
	千葉	484,006.50	42,720,228	88
	愛知	9,740.00	661,807	68
	和歌山	24.00	24,570	1,024
	岡山	680.00	188,052	277
	香川	2,195.00	642,129	293
	鹿児島	200.00	14,700	74
	中国	10,680.00	726,908	68
	その他	6,570.00	288,172	44
- - - 合計 - - -		552,188.25	48,095,711	87
ごぼう	浜松市内	1,081.10	369,247	342
	静岡県(浜松市以外)	2,888.30	667,230	231
	北海道	25,804.60	3,665,761	142
	青森	14,004.00	3,710,254	265
	茨城	48,018.90	9,038,327	188
	栃木	2,306.40	530,819	230

野菜

品名	産地	数量(kg)	金額(税込)	平均単価
ごぼう	群馬	10,200.00	1,858,030	182
	愛知	200.00	94,500	473
	熊本	180.00	110,774	615
	中国	13,728.00	1,387,863	101
	- - - 合計 - - -	118,411.30	21,432,805	181
たけのこ	浜松市内	25.00	40,214	1,609
	静岡県(浜松市以外)	4.00	7,350	1,838
	愛知	2.00	5,040	2,520
	福岡	36.00	30,240	840
	熊本	6.00	12,600	2,100
	鹿児島	58.00	81,268	1,401
	中国	565.50	459,794	813
	台湾	13.00	24,464	1,882
	- - - 合計 - - -	709.50	660,970	932
れんこん	浜松市内	3,715.00	1,675,716	451
	茨城	86,260.00	39,933,562	463
	- - - 合計 - - -	89,975.00	41,609,278	462
くわい	茨城	95.00	178,918	1,883
	埼玉	78.00	134,610	1,726
	長野	6.00	13,544	2,257
	愛知	29.00	53,024	1,828
	広島	21.00	36,750	1,750
	中国	1,128.00	431,232	382
- - - 合計 - - -	1,357.00	848,078	625	
その他根菜類	浜松市内	244.00	27,327	112
	静岡県(浜松市以外)	41.42	21,682	523
	北海道	40.00	13,860	347
	茨城	43.00	24,410	568
	群馬	16.50	9,028	547
	神奈川	9.30	8,714	937
	長野	374.22	88,993	238
	岐阜	14.50	11,703	807
	愛知	819.60	465,050	567
	和歌山	5.00	3,780	756
	中国	0.20	262	1,310
	- - - 合計 - - -	1,607.74	674,809	420
はくさい	浜松市内	417,917.00	17,261,576	41
	静岡県(浜松市以外)	111,360.00	4,950,111	44
	茨城	285,048.00	11,759,546	41

野菜

品名	産地	数量(kg)	金額(税込)	平均単価
はくさい	岐 阜	750.00	26,250	35
	愛 知	12,602.00	627,582	50
	和歌山	300.00	4,200	14
	- - - 合 計 - - -	827,977.00	34,629,265	42
さんとうさい	埼 玉	50.00	3,150	63
	- - - 合 計 - - -	50.00	3,150	63
つけな	浜松市内	2,582.10	750,443	291
	静岡県(浜松市以外)	3.00	1,574	525
	茨 城	11.20	7,266	649
	愛 知	12.15	10,781	887
	徳 島	4.10	4,366	1,065
	- - - 合 計 - - -	2,612.55	774,430	296
こまつな	浜松市内	28,048.95	9,926,525	354
	静岡県(浜松市以外)	6,609.60	2,475,908	375
	茨 城	700.00	183,750	263
	埼 玉	925.00	398,206	430
	千 葉	66.00	31,657	480
	岐 阜	1,636.00	564,582	345
	- - - 合 計 - - -	37,985.55	13,580,628	358
つまみ菜	愛 知	2.65	3,946	1,489
	- - - 合 計 - - -	2.65	3,946	1,489
キャベツ	浜松市内	135,269.00	4,108,077	30
	静岡県(浜松市以外)	170,615.00	6,188,853	36
	宮 城	15.00	5,982	399
	茨 城	108,240.00	8,028,318	74
	埼 玉	20.00	5,880	294
	長 野	1,550.00	104,786	68
	愛 知	692,770.00	30,640,301	44
	滋 賀	1.00	682	682
	鹿児島	170.00	17,850	105
	- - - 合 計 - - -	1,108,650.00	49,100,729	44
ほうれんそう	浜松市内	56,204.25	22,727,167	404
	静岡県(浜松市以外)	1,608.40	967,450	601
	北海道	1,480.00	903,524	610
	岩 手	315.00	86,940	276
	宮 城	5.80	4,693	809

野菜

品名	産地	数量(kg)	金額(税込)	平均単価
ほうれんそう	茨城	18,049.45	8,143,040	451
	群馬	4,745.00	2,821,164	595
	千葉	2,229.00	1,196,332	537
	長野	1,294.00	674,518	521
	岐阜	1,891.40	968,728	512
	愛知	1,135.60	740,134	652
	その他	12,884.00	8,020,991	623
	- - - 合計 - - -		101,841.90	47,254,681
青ねぎ	浜松市内	40,761.87	25,616,640	628
	静岡県(浜松市以外)	4,633.00	3,543,446	765
	青森	2,600.00	417,374	161
	茨城	658.00	125,264	190
	群馬	1,633.00	566,412	347
	岐阜	3.00	1,680	560
	愛知	1,018.00	616,874	606
	京都	26.50	54,176	2,044
	福岡	3.00	3,622	1,207
	佐賀	111.00	140,225	1,263
	- - - 合計 - - -		51,447.37	31,085,713
白ねぎ	浜松市内	37,039.80	7,587,257	205
	静岡県(浜松市以外)	1,286.00	259,606	202
	北海道	90.00	59,850	665
	秋田	5,850.00	1,794,968	307
	茨城	55,185.00	17,228,054	312
	栃木	246.00	101,740	414
	群馬	44,742.00	12,779,050	286
	埼玉	150.00	81,900	546
	千葉	17,380.00	5,804,706	334
	長野	1,868.00	461,050	247
	岐阜	3.00	1,574	525
	中国	15,172.00	2,423,169	160
	その他	18,610.00	7,187,923	386
	- - - 合計 - - -		197,621.80	55,770,847
わけぎ	浜松市内	3,779.45	1,154,660	306
	茨城	6.00	8,610	1,435
	埼玉	9.00	17,797	1,977
	千葉	1,521.00	774,994	510
- - - 合計 - - -		5,315.45	1,956,061	368
ふき	浜松市内	140.00	2,940	21
	愛知	4,988.80	1,206,662	242
- - - 合計 - - -		5,128.80	1,209,602	236

野菜

品名	産地	数量(kg)	金額(税込)	平均単価
うどん	茨城	24.50	20,504	837
	栃木	36.00	34,334	954
	群馬	12.00	8,924	744
	東京	39.50	38,742	981
	愛知	8.00	5,564	696
- - -	合計 - - -	120.00	108,068	901
みつば	浜松市内	7,065.80	8,641,617	1,223
	静岡県(浜松市以外)	895.50	532,242	594
	茨城	27.00	86,782	3,214
- - -	合計 - - -	7,988.30	9,260,641	1,159
しゅんぎく	浜松市内	8,444.80	4,745,012	562
	静岡県(浜松市以外)	314.00	397,950	1,267
	山形	6.00	5,250	875
	福島	60.00	47,250	788
	茨城	1,008.00	399,000	396
	栃木	52.00	34,020	654
	群馬	6,408.00	3,260,872	509
	千葉	1,424.40	681,955	479
	その他	599.00	815,640	1,362
- - -	合計 - - -	18,316.20	10,386,949	567
せり	茨城	817.50	630,907	772
	高知	5.60	6,959	1,243
	大分	27.80	42,040	1,512
- - -	合計 - - -	850.90	679,906	799
にら	浜松市内	6.50	7,501	1,154
	青森	100.00	66,150	662
	茨城	2,376.00	1,411,620	594
	岡山	16.00	56,208	3,513
	高知	16,733.50	13,790,588	824
	宮崎	2,565.00	1,476,550	576
	台湾	6.50	10,814	1,664
	その他	2,993.00	2,292,042	766
- - -	合計 - - -	24,796.50	19,111,473	771
セルリー	浜松市内	12,037.00	1,593,661	132
	静岡県(浜松市以外)	19,453.00	3,103,166	160
	愛知	2,290.90	74,413	32
	米国	4.33	7,874	1,818
	その他	0.60	2,624	4,373

野菜

品名	産地	数量(kg)	金額(税込)	平均単価
- - -	合計 - - -	33,785.83	4,781,738	142
アスパラガス	愛知	0.25	1,312	5,248
	豪州	377.00	430,655	1,142
	メキシコ	191.00	210,390	1,102
	NZ	1,884.50	2,110,295	1,120
	比国	4.20	5,040	1,200
	タイ	16.00	28,140	1,759
	米国	91.00	102,716	1,129
	その他	1,607.54	1,697,721	1,056
	- - -	合計 - - -	4,171.49	4,586,269
カリフラワー	浜松市内	11,154.60	1,261,658	113
	静岡県(浜松市以外)	3,946.00	525,539	133
	茨城	2,268.00	315,048	139
	長野	231.00	30,344	131
	愛知	1,233.00	210,838	171
	徳島	2,982.00	610,242	205
	その他	1,081.00	161,804	150
	- - -	合計 - - -	22,895.60	3,115,473
ブロッコリー	浜松市内	55,789.60	9,672,370	173
	静岡県(浜松市以外)	14,442.60	2,639,292	183
	北海道	21.00	6,614	315
	福島	5,550.00	1,937,984	349
	埼玉	5,310.00	1,285,010	242
	千葉	514.00	81,646	159
	神奈川	310.00	66,736	215
	長野	1,160.50	335,998	290
	愛知	27,505.00	6,308,737	229
	岡山	120.00	92,137	768
	香川	500.00	275,100	550
	熊本	72.00	18,690	260
	鹿児島	3,040.00	1,446,900	476
	米国	3,870.00	1,200,558	310
	その他	11,405.00	2,555,904	224
- - -	合計 - - -	129,609.70	27,923,676	215
レタス	浜松市内	54,233.00	10,697,694	197
	静岡県(浜松市以外)	203,460.00	39,897,524	196
	茨城	40,070.00	7,373,328	184
	群馬	1,600.00	221,654	139
	長野	654.00	137,496	210
	愛知	5,647.50	1,433,894	254
	兵庫	24.00	3,517	147
	長崎	17,400.00	2,461,190	141

野菜

品名	産地	数量(kg)	金額(税込)	平均単価
レタス	熊 本	250.00	45,464	182
- - - 合計 - - -		323,338.50	62,271,761	193
その他レタス	浜松市内	9,811.50	2,326,278	237
	静岡県(浜松市以外)	11,451.00	3,220,036	281
	茨 城	15,123.50	4,363,113	288
	千 葉	85.00	24,882	293
	神奈川	110.00	36,960	336
	長 野	524.00	170,779	326
	愛 知	15,816.00	4,731,669	299
	長 崎	1,000.00	309,750	310
- - - 合計 - - -		53,921.00	15,183,467	282
サラダ菜	浜松市内	3,015.80	1,677,282	556
- - - 合計 - - -		3,015.80	1,677,282	556
パセリ	浜松市内	4,817.62	4,285,077	889
	静岡県(浜松市以外)	80.00	97,650	1,221
	茨 城	400.00	434,484	1,086
	千 葉	200.00	127,202	636
- - - 合計 - - -		5,497.62	4,944,413	899
チンゲンサイ	浜松市内	13,472.40	3,544,769	263
	静岡県(浜松市以外)	5,824.66	1,818,399	312
	茨 城	6.00	840	140
	千 葉	48.00	21,168	441
- - - 合計 - - -		19,351.06	5,385,176	278
タアサイ	浜松市内	408.00	117,590	288
	静岡県(浜松市以外)	350.00	124,632	356
- - - 合計 - - -		758.00	242,222	320
その他葉茎菜類	浜松市内	22,124.10	9,101,113	411
	静岡県(浜松市以外)	6,085.20	4,053,796	666
	山 形	0.50	2,940	5,880
	茨 城	17,560.70	9,701,071	552
	栃 木	108.50	114,811	1,058
	群 馬	260.00	100,904	388
	埼 玉	256.00	171,566	670
	千 葉	327.00	447,614	1,369
	東 京	1.00	734	734
	神奈川	63.00	20,780	330

野菜

品名	産地	数量(kg)	金額(税込)	平均単価
その他葉茎菜類	岐 阜	40.00	56,384	1,410
	愛 知	1,501.90	663,990	442
	三 重	7.50	6,298	840
	滋 賀	0.10	283	2,830
	京 都	7.10	16,354	2,303
	兵 庫	312.40	208,628	668
	岡 山	10.00	4,410	441
	徳 島	123.40	170,520	1,382
	香 川	24.00	35,700	1,488
	高 知	54.40	65,096	1,197
	福 岡	160.00	214,200	1,339
	熊 本	15.00	9,134	609
	鹿児島	10.00	14,700	1,470
	豪 州	13.80	16,073	1,165
	中 国	2,014.00	626,526	311
	マレーシア	17.00	33,910	1,995
	オランダ	58.90	65,461	1,111
	米 国	1,206.00	736,768	611
その他	193.20	212,510	1,100	
- - - 合 計 - - -		52,554.70	26,872,274	511
きゅうり	浜松市内	8,383.00	2,519,674	301
	群 馬	56,960.00	18,898,797	332
	千 葉	2,750.00	1,168,978	425
	愛 知	3,855.00	941,249	244
	高 知	1,380.00	624,224	452
	宮 崎	148,290.00	62,107,924	419
	鹿児島	1,425.00	642,912	451
	その他	2,270.00	1,067,481	470
- - - 合 計 - - -		225,313.00	87,971,239	390
かぼちゃ	浜松市内	500.00	50,400	101
	北海道	18,060.00	2,811,580	156
	宮 崎	837.40	523,087	625
	鹿児島	42,240.00	11,160,285	264
	メキシコ	94,180.00	12,548,145	133
	その他	14,480.00	1,718,163	119
	- - - 合 計 - - -		170,297.40	28,811,660
なす	浜松市内	1,180.50	386,890	328
	愛 知	43,194.00	16,696,072	387
	高 知	4,749.50	2,066,055	435
	福 岡	4,346.25	1,466,233	337
	佐 賀	2,515.30	955,812	380
	熊 本	29,783.40	10,014,513	336
	その他	774.00	277,540	359

野菜

品名	産地	数量(kg)	金額(税込)	平均単価
- - -	合計 - - -	86,542.95	31,863,115	368
こなす	浜松市内	101.70	8,121	80
	高知	83.80	76,700	915
	- - - 合計 - - -	185.50	84,821	457
トマト	浜松市内	37,579.40	11,404,054	303
	静岡県(浜松市以外)	27,729.90	9,336,663	337
	群馬	60.00	25,357	423
	愛知	117,720.10	31,275,469	266
	三重	180.00	83,474	464
	熊本	52,417.00	16,017,557	306
	- - - 合計 - - -	235,686.40	68,142,574	289
ミニトマト	浜松市内	21,000.90	9,637,584	459
	静岡県(浜松市以外)	15,557.40	6,709,682	431
	栃木	30.00	23,730	791
	愛知	23,683.50	12,110,727	511
	- - - 合計 - - -	60,271.80	28,481,723	473
ピーマン	浜松市内	6.00	630	105
	静岡県(浜松市以外)	5.50	1,732	315
	茨城	14,446.05	5,678,585	393
	東京	5.00	3,360	672
	愛知	64.00	42,000	656
	和歌山	45.00	25,200	560
	高知	468.00	400,034	855
	宮崎	41,163.10	22,916,577	557
	鹿児島	1,978.00	1,118,266	565
	韓国	8,714.40	3,480,234	399
	オランダ	1.00	2,100	2,100
	NZ	3,279.50	2,079,612	634
	米国	10.00	6,720	672
	その他	23.60	13,544	574
- - - 合計 - - -	70,209.15	35,768,594	509	
ししとうがらし	浜松市内	74.00	72,408	978
	茨城	96.00	177,340	1,847
	千葉	2.50	11,130	4,452
	東京	42.00	46,620	1,110
	京都	3.00	19,424	6,475
	高知	1,174.50	2,500,918	2,129
	宮崎	234.00	572,982	2,449
	韓国	813.00	1,324,097	1,629

野菜

品名	産地	数量(kg)	金額(税込)	平均単価
ししとうがらし	タイ	45.00	94,500	2,100
- - -	合計 - - -	2,484.00	4,819,419	1,940
オクラ	千葉	6.00	2,100	350
	東京	12.00	5,040	420
	大阪	24.00	11,340	473
	高知	0.15	882	5,880
	沖縄	4.50	1,942	432
	比国	270.00	129,566	480
	タイ	2,280.15	1,132,592	497
- - -	合計 - - -	2,596.80	1,283,462	494
とうがん	浜松市内	90.00	1,890	21
	愛知	410.00	42,940	105
	大阪	80.00	4,620	58
	沖縄	610.00	161,174	264
- - -	合計 - - -	1,190.00	210,624	177
その他果菜類	浜松市内	85.50	11,760	138
	宮崎	1,227.60	908,694	740
	沖縄	133.00	112,870	849
- - -	合計 - - -	1,446.10	1,033,324	715
いんげん	浜松市内	1,689.87	850,863	504
	高知	192.00	238,026	1,240
	福岡	1,020.00	969,146	950
	熊本	48.00	35,646	743
	宮崎	18.00	11,968	665
	鹿児島	4,240.90	3,951,492	932
	沖縄	185.00	219,760	1,188
	その他	530.00	360,148	680
- - -	合計 - - -	7,923.77	6,637,049	838
さやえんどう	浜松市内	296.43	246,759	832
	静岡県(浜松市以外)	280.00	340,826	1,217
	愛知	3,011.70	5,212,035	1,731
	和歌山	110.00	379,680	3,452
	徳島	360.00	520,266	1,445
	愛媛	8.00	3,360	420
	佐賀	5.00	5,880	1,176
	長崎	218.00	201,855	926
	熊本	378.00	320,246	847
	鹿児島	816.00	773,735	948
	その他	684.00	316,784	463

野菜

品名	産地	数量(kg)	金額(税込)	平均単価
- - - 合計 - - -		6,167.13	8,321,426	1,349
ピース	浜松市内	111.99	238,737	2,132
	鹿児島	521.12	381,092	731
- - - 合計 - - -		633.11	619,829	979
そらまめ	鹿児島	1,180.24	768,400	651
- - - 合計 - - -		1,180.24	768,400	651
えだまめ	静岡県(浜松市以外)	30.00	60,900	2,030
- - - 合計 - - -		30.00	60,900	2,030
その他豆科野菜類	浜松市内	44.55	24,150	542
	北海道	175.80	150,024	853
	山形	69.00	30,870	447
- - - 合計 - - -		289.35	205,044	709
かんしょ	浜松市内	7,138.50	445,380	62
	茨城	68,370.00	7,874,943	115
	千葉	79,400.00	10,632,066	134
	徳島	3,005.00	1,279,204	426
	鹿児島	2,434.00	728,694	299
- - - 合計 - - -		160,347.50	20,960,287	131
ばれいしょ	浜松市内	59,187.80	10,999,629	186
	静岡県(浜松市以外)	3,310.00	596,710	180
	北海道	17,966.00	2,571,236	143
	宮崎	5.00	944	189
- - - 合計 - - -		80,468.80	14,168,519	176
メークイン	北海道	169,840.00	23,423,468	138
	その他	220.00	25,410	116
- - - 合計 - - -		170,060.00	23,448,878	138
男爵	浜松市内	3,610.00	568,574	157
	北海道	314,180.00	38,400,188	122
- - - 合計 - - -		317,790.00	38,968,762	123

野菜

品名	産地	数量(kg)	金額(税込)	平均単価
さといも	浜松市内	39,850.60	10,827,498	272
	静岡県(浜松市以外)	5,321.00	1,845,048	347
	北海道	290.00	66,570	230
	埼玉	15.00	11,550	770
	千葉	14,904.60	3,035,790	204
	福井	2,150.00	738,040	343
	岐阜	77.00	43,312	562
	愛媛	16,057.50	4,090,380	255
	宮崎	24,814.00	5,581,028	225
	その他	20.00	7,350	368
- - - 合計 - - -		103,499.70	26,246,566	254
セレベス	浜松市内	1,682.00	245,460	146
	千葉	4,020.00	952,391	237
	鹿児島	120.00	18,794	157
- - - 合計 - - -		5,822.00	1,216,645	209
ながいも	浜松市内	568.00	96,598	170
	北海道	41,760.00	11,836,846	283
	青森	39,890.00	10,973,630	275
	茨城	372.00	63,996	172
	長野	315.00	169,260	537
	その他	630.00	133,350	212
- - - 合計 - - -		83,535.00	23,273,680	279
やまのいも	浜松市内	1,336.60	1,167,274	873
	静岡県(浜松市以外)	1,394.20	1,796,808	1,289
	群馬	672.00	408,447	608
	千葉	6,954.00	4,519,708	650
	愛知	5.00	7,350	1,470
- - - 合計 - - -		10,361.80	7,899,587	762
たまねぎ	浜松市内	5,197.60	2,333,948	449
	北海道	850,771.00	92,777,912	109
	中国	16,100.00	1,112,779	69
	米国	946.20	160,434	170
- - - 合計 - - -		873,014.80	96,385,073	110
にんにく	北海道	20.00	24,150	1,208
	青森	6,322.80	7,054,652	1,116
	中国	10,189.50	2,434,406	239

野菜

品名	産地	数量(kg)	金額(税込)	平均単価
- - - 合計 - - -		16,532.30	9,513,208	575
エシャレット	浜松市内	6,025.90	2,331,763	387
	静岡県(浜松市以外)	1,525.40	587,199	385
	兵庫	10.00	5,354	535
	豪州	0.50	472	944
	オランダ	30.00	17,114	570
	その他	156.00	98,490	631
	- - - 合計 - - -		7,747.80	3,040,392
ゆりね	北海道	747.80	703,030	940
- - - 合計 - - -		747.80	703,030	940
その他土物類	浜松市内	72.60	3,137	43
	北海道	700.40	173,246	247
- - - 合計 - - -		773.00	176,383	228
わさび	浜松市内	10.60	34,701	3,274
	静岡県(浜松市以外)	62.00	416,744	6,722
	徳島	8.00	13,020	1,628
- - - 合計 - - -		80.60	464,465	5,763
しょうが	浜松市内	107.80	25,238	234
	千葉	135.00	57,330	425
	愛知	459.00	337,362	735
	高知	15,854.30	10,859,841	685
	熊本	2,010.00	1,430,520	712
	中国	6,396.00	1,834,617	287
- - - 合計 - - -		24,962.10	14,544,908	583
とうがらし	静岡県(浜松市以外)	8.90	3,192	359
	愛知	0.40	840	2,100
- - - 合計 - - -		9.30	4,032	434
め類	浜松市内	72.00	75,600	1,050
	北海道	0.50	3,674	7,348
	福島	3.96	6,228	1,573
	埼玉	11.50	28,870	2,510
	岐阜	24.50	18,922	772
	愛知	31.71	887,252	27,980

野菜

品名	産地	数量(kg)	金額(税込)	平均単価
め類	広島	214.00	449,400	2,100
	福岡	20.50	85,304	4,161
	- - - 合計 - - -	378.67	1,555,250	4,107
かいわれ	静岡県(浜松市以外)	6,238.28	2,871,292	460
	茨城	2.00	2,940	1,470
	千葉	519.00	342,612	660
	神奈川	635.45	373,613	588
	三重	1.25	1,937	1,550
	佐賀	0.50	1,260	2,520
- - - 合計 - - -	7,396.48	3,593,654	486	
しそ	愛知	205.23	1,095,989	5,340
	- - - 合計 - - -	205.23	1,095,989	5,340
おおば	愛知	5,351.60	20,431,738	3,818
	- - - 合計 - - -	5,351.60	20,431,738	3,818
みょうが	高知	363.50	1,240,258	3,412
	- - - 合計 - - -	363.50	1,240,258	3,412
その他香辛つま物	浜松市内	299.80	532,908	1,778
	静岡県(浜松市以外)	1,739.00	1,456,343	837
	北海道	235.20	606,594	2,579
	青森	17.00	39,060	2,298
	宮城	15.50	10,914	704
	秋田	0.60	1,614	2,690
	山形	66.00	109,770	1,663
	茨城	134.66	208,683	1,550
	埼玉	31.98	52,686	1,647
	千葉	76.06	186,005	2,446
	東京	8.40	22,046	2,625
	神奈川	190.00	139,634	735
	長野	13.49	122,197	9,058
	岐阜	28.66	321,711	11,225
	愛知	1,498.53	6,872,368	4,586
	三重	34.73	141,571	4,076
	滋賀	0.70	1,311	1,873
	京都	1.00	1,207	1,207
	兵庫	0.50	1,890	3,780
	岡山	5.80	22,994	3,964
徳島	62.77	273,343	4,355	
高知	29.00	57,336	1,977	
佐賀	1.25	6,037	4,830	

野菜

品名	産地	数量(kg)	金額(税込)	平均単価
その他香辛つま物	熊 本	60.90	30,819	506
	大 分	32.80	58,800	1,793
	沖 縄	11.38	60,684	5,333
	タ イ	593.72	647,720	1,091
	- - - 合 計 - - -	5,189.43	11,986,245	2,310
生しいたけ	浜松市内	7,591.10	8,316,955	1,096
	静岡県(浜松市以外)	16,090.90	19,721,341	1,226
	北海道	390.00	453,592	1,163
	秋 田	60.00	90,720	1,512
	東 京	1,905.00	2,285,322	1,200
	岐 阜	6.00	13,860	2,310
	愛 知	606.75	637,218	1,050
	三 重	1,780.00	1,694,910	952
	滋 賀	2,643.00	3,050,915	1,154
	長 崎	24.00	32,128	1,339
	中 国	3,242.80	1,204,128	371
	その他	3,012.00	3,219,846	1,069
	- - - 合 計 - - -	37,351.55	40,720,935	1,090
まつたけ	米 国	169.00	1,011,654	5,986
	その他	6.00	37,800	6,300
	- - - 合 計 - - -	175.00	1,049,454	5,997
なめこ	静岡県(浜松市以外)	4,424.00	1,842,792	417
	福 島	32.00	36,780	1,149
	新 潟	216.00	129,998	602
	長 野	11,941.60	6,139,306	514
	その他	1,683.50	660,754	392
- - - 合 計 - - -	18,297.10	8,809,630	481	
えのきだけ	長 野	138,825.90	47,360,486	341
	その他	40.00	16,800	420
	- - - 合 計 - - -	138,865.90	47,377,286	341
しめじ	浜松市内	17,648.00	14,200,707	805
	静岡県(浜松市以外)	13,938.20	10,645,551	764
	新 潟	6,171.72	3,856,905	625
	富 山	425.00	275,722	649
	長 野	69,189.38	44,121,156	638
	京 都	1,426.08	835,033	586
	- - - 合 計 - - -	108,798.38	73,935,074	680

野菜

品名	産地	数量(kg)	金額(税込)	平均単価
その他きのこ類	浜松市内	6,095.20	4,902,407	804
	静岡県(浜松市以外)	9,653.70	7,611,029	788
	北海道	0.20	420	2,100
	秋 田	15.00	12,600	840
	栃 木	8.10	27,055	3,340
	千 葉	27.20	94,080	3,459
	新 潟	15,059.58	11,112,843	738
	山 梨	4.50	12,041	2,676
	長 野	11,289.85	8,555,496	758
	愛 知	0.40	922	2,305
	和歌山	0.50	3,674	7,348
	岡 山	402.24	663,792	1,650
	中 国	1.00	5,250	5,250
	- - - 合 計 - - -		42,557.47	33,001,609
わらび	群 馬	2.50	17,324	6,930
- - - 合 計 - - -		2.50	17,324	6,930
その他山菜類	秋 田	10.05	25,438	2,531
	山 形	31.45	132,327	4,208
	新 潟	6.20	47,880	7,723
	愛 知	1.00	3,150	3,150
- - - 合 計 - - -		48.70	208,795	4,287
うめ	浜松市内	0.90	104	116
- - - 合 計 - - -		0.90	104	116
ゆず	浜松市内	15,446.40	1,394,766	90
	静岡県(浜松市以外)	6,228.60	414,331	67
	和歌山	49.50	3,464	70
	徳 島	684.50	967,348	1,413
	高 知	633.00	377,196	596
	大 分	16.00	11,024	689
- - - 合 計 - - -		23,058.00	3,168,129	137
ぎんなん	浜松市内	97.72	72,952	747
	静岡県(浜松市以外)	100.50	206,850	2,058
	愛 知	21.00	37,692	1,795
	福 岡	98.00	112,664	1,150
	熊 本	135.00	283,500	2,100
- - - 合 計 - - -		452.22	713,658	1,578

野菜

品名	産地	数量(kg)	金額(税込)	平均単価
その他野菜	浜松市内	39.96	57,538	1,440
	静岡県(浜松市以外)	1,123.00	634,251	565
	秋 田	4.50	12,284	2,730
	山 形	2.00	2,310	1,155
	福 島	11.52	13,608	1,181
	千 葉	8.00	10,918	1,365
	新 潟	213.90	89,870	420
	愛 知	177.60	53,340	300
	中 国	36.00	47,242	1,312
- - - 合 計 - - -		1,616.48	921,361	570
野菜	合 計	7,877,542.27	1,431,711,692	182

果実

品名	産地	数量(kg)	金額(税込)	平均単価
早生温州みかん	浜松市内	1,179,160.	197,375,294	167
	静岡県(浜松市以外)	330,477.50	54,961,314	166
	長野	10.00	2,520	252
	- - - 合計 - - -	1,509,647.50	252,339,128	167
普通温州みかん	浜松市内	1,137,398.	279,767,203	246
	静岡県(浜松市以外)	224,881.50	50,196,966	223
	愛知	270.00	6,720	25
	広島	200.00	42,000	210
	愛媛	40.00	11,760	294
	熊本	50.00	9,450	189
	- - - 合計 - - -	1,362,839.80	330,034,099	242
ネーブルオレンジ	浜松市内	21,093.50	7,635,308	362
	静岡県(浜松市以外)	11,749.00	4,602,720	392
	三重	750.00	106,890	143
	和歌山	1,867.50	302,608	162
	- - - 合計 - - -	35,460.00	12,647,526	357
いよかん	愛媛	2,080.00	545,368	262
- - - 合計 - - -	2,080.00	545,368	262	
はっさく	和歌山	20,774.00	3,619,874	174
- - - 合計 - - -	20,774.00	3,619,874	174	
ぶんとん	高知	712.00	222,492	312
- - - 合計 - - -	712.00	222,492	312	
ポンカン	浜松市内	65.00	15,644	241
	静岡県(浜松市以外)	2,335.00	905,204	388
	高知	150.00	25,200	168
	熊本	990.00	168,840	171
	大分	3,010.00	536,232	178
	- - - 合計 - - -	6,550.00	1,651,120	252
レモン	浜松市内	2,697.00	519,582	193
	静岡県(浜松市以外)	2,621.00	377,364	144
	愛媛	683.00	100,588	147
	高知	185.00	34,124	184

果実

品名	産地	数量(kg)	金額(税込)	平均単価
レモン	中国	255.00	36,224	142
	メキシコ	1,061.00	773,096	729
	米国	23,579.00	3,817,884	162
	- - - 合計 - - -	31,081.00	5,658,862	182
バレンシアオレンジ	豪州	6,919.00	1,218,938	176
	米国	20,128.00	4,142,126	206
	その他	510.00	34,020	67
	- - - 合計 - - -	27,557.00	5,395,084	196
グレープフルーツ	中国	68.00	13,440	198
	イスラエル	10,233.00	1,478,164	144
	米国	22,219.00	4,093,610	184
	- - - 合計 - - -	32,520.00	5,585,214	172
清見	愛媛	95.00	31,290	329
	- - - 合計 - - -	95.00	31,290	329
きんかん	浜松市内	3.60	314	87
	高知	67.50	13,228	196
	宮崎	993.00	683,703	689
	鹿児島	222.00	169,572	764
	- - - 合計 - - -	1,286.10	866,817	674
その他柑橘類	浜松市内	79.00	24,170	306
	静岡県(浜松市以外)	462.00	152,774	331
	愛知	114.00	92,608	812
	和歌山	384.00	201,598	525
	愛媛	418.00	321,188	768
	熊本	2,407.00	841,668	350
	宮崎	162.50	33,600	207
	鹿児島	180.00	169,468	941
- - - 合計 - - -	4,206.50	1,837,074	437	
ジョナゴールド	青森	28,400.00	7,584,756	267
	- - - 合計 - - -	28,400.00	7,584,756	267
スターキング	青森	720.00	109,094	152
	- - - 合計 - - -	720.00	109,094	152

果実

品名	産地	数量(kg)	金額(税込)	平均単価
紅玉	青 森	2,710.00	555,648	205
- - -	合 計 - - -	2,710.00	555,648	205
むつ	青 森	6,140.00	1,295,898	211
	長 崎	20.00	7,350	368
- - -	合 計 - - -	6,160.00	1,303,248	212
世界一	青 森	245.00	112,138	458
- - -	合 計 - - -	245.00	112,138	458
ふじ	青 森	132,120.00	30,450,326	230
	秋 田	85,320.00	16,812,944	197
	山 形	2,650.00	297,400	112
	長 野	88,380.00	14,006,195	158
- - -	合 計 - - -	308,470.00	61,566,865	200
王林	青 森	28,423.00	7,349,064	259
	秋 田	7,680.00	1,428,838	186
- - -	合 計 - - -	36,103.00	8,777,902	243
その他りんご類	青 森	3,280.00	839,994	256
	長 野	105.00	34,544	329
- - -	合 計 - - -	3,385.00	874,538	258
西洋なし	山 形	22,311.00	5,176,556	232
	新 潟	403.00	275,934	685
	長 野	947.00	257,034	271
- - -	合 計 - - -	23,661.00	5,709,524	241
その他なし類	静岡県(浜松市以外)	100.00	47,250	473
	茨 城	370.00	96,388	261
	埼 玉	400.00	87,150	218
	長 野	84.00	49,976	595
	愛 知	3,703.60	1,454,136	393
	佐 賀	1,208.00	427,032	354
- - -	合 計 - - -	5,865.60	2,161,932	369

果実

品名	産地	数量(kg)	金額(税込)	平均単価
富有	浜松市内	118.00	17,682	150
	静岡県(浜松市以外)	99.00	24,506	248
	岐 阜	105.00	33,810	322
	愛 知	66.50	6,604	99
	奈 良	25,365.00	5,577,169	220
	和歌山	13,657.50	3,134,244	229
	- - - 合 計 - - -		39,411.00	8,794,015
次郎	浜松市内	19,995.00	5,286,997	264
	静岡県(浜松市以外)	12,071.50	3,427,935	284
	愛 知	92.00	15,288	166
	- - - 合 計 - - -		32,158.50	8,730,220
その他かき類	浜松市内	60.00	9,450	158
	愛 知	55.00	8,084	147
	- - - 合 計 - - -		115.00	17,534
すもも	米 国	50.40	37,926	753
	- - - 合 計 - - -		50.40	37,926
巨峰	長 野	24.50	40,424	1,650
	- - - 合 計 - - -		24.50	40,424
グローコールマン	岡 山	1,068.25	1,033,495	967
	- - - 合 計 - - -		1,068.25	1,033,495
その他ぶどう類	静岡県(浜松市以外)	120.00	39,060	326
	青 森	2,865.00	1,315,430	459
	米 国	1,288.00	176,608	137
	- - - 合 計 - - -		4,273.00	1,531,098
いちじく	浜松市内	43.60	16,348	375
	静岡県(浜松市以外)	153.60	82,014	534
	- - - 合 計 - - -		197.20	98,362
章姫いちご	浜松市内	27,728.50	32,735,568	1,181
	静岡県(浜松市以外)	49,845.82	58,534,357	1,174
	愛 知	1,651.20	1,635,699	991

果実

品名	産地	数量(kg)	金額(税込)	平均単価
- - - 合計 - - -		79,225.52	92,905,624	1,173
紅ほっぺ	浜松市内	34,808.52	49,463,141	1,421
	静岡県(浜松市以外)	63,865.48	94,628,119	1,482
- - - 合計 - - -		98,674.00	144,091,260	1,460
その他いちご類	静岡県(浜松市以外)	315.40	282,552	896
	栃木	36.00	31,500	875
	愛知	60.00	90,090	1,502
	徳島	28.00	97,440	3,480
	福岡	11.00	20,474	1,861
- - - 合計 - - -		450.40	522,056	1,159
アールスメロン	浜松市内	21,221.40	29,976,324	1,413
	静岡県(浜松市以外)	25,365.30	29,911,243	1,179
	長野	784.00	1,252,334	1,597
	愛知	1,214.10	1,256,324	1,035
	熊本	10,616.50	5,133,280	484
- - - 合計 - - -		59,201.30	67,529,505	1,141
ハネジユウメロン	メキシコ	36,584.00	4,644,645	127
- - - 合計 - - -		36,584.00	4,644,645	127
アンデスメロン	熊本	1,435.00	677,348	472
- - - 合計 - - -		1,435.00	677,348	472
その他メロン類	浜松市内	488.00	176,504	362
	静岡県(浜松市以外)	768.00	293,366	382
	高知	209.00	100,588	481
	熊本	6,372.00	2,812,672	441
- - - 合計 - - -		7,837.00	3,383,130	432
すいか	高知	981.50	283,280	289
	熊本	9,359.00	1,058,647	113
- - - 合計 - - -		10,340.50	1,341,927	130
バナナ	エクアドル	2,899.00	557,516	192
	比国	482,781.00	58,066,260	120

果実

品名	産地	数量(kg)	金額(税込)	平均単価
- - -	合計 - - -	485,680.00	58,623,776	121
パイナップル	比 国	52,897.00	8,595,879	163
	米 国	290.00	76,599	264
- - -	合計 - - -	53,187.00	8,672,478	163
キウイフルーツ	浜松市内	5,161.00	1,400,157	271
	静岡県(浜松市以外)	3,925.10	1,715,247	437
	山 形	1,100.68	226,546	206
	山 梨	19,576.00	6,425,527	328
	愛 媛	6,827.80	4,133,367	605
	N Z	19,671.50	6,860,024	349
- - -	合計 - - -	56,262.08	20,760,868	369
パパイヤ	浜松市内	20.50	5,248	256
	鹿児島	405.00	81,060	200
	比 国	1,453.00	531,498	366
- - -	合計 - - -	1,878.50	617,806	329
アボガド	メキシコ	6,591.00	2,448,293	371
- - -	合計 - - -	6,591.00	2,448,293	371
その他熱帯性果実	浜松市内	982.13	749,489	763
	静岡県(浜松市以外)	55.50	40,634	732
	山 形	13.56	11,780	869
	東 京	4.00	6,614	1,654
	豪 州	117.80	128,358	1,090
	メキシコ	84.00	95,970	1,143
	比 国	470.00	236,458	503
	タ イ	230.00	142,682	620
	米 国	2,601.80	1,083,959	417
	その他	574.00	310,474	541
	- - -	合計 - - -	5,132.79	2,806,418
その他の果実	浜松市内	54.00	46,406	859
	豪 州	200.00	181,062	905
	中 国	15.00	9,762	651
	メキシコ	40.00	83,054	2,076
	米 国	955.04	1,587,066	1,662
	その他	929.70	759,822	817
- - -	合計 - - -	2,193.74	2,667,172	1,216

果实

品名	产地	数量(kg)	金额(税込)	平均単価
果实	合計	4,432,499.18	1,141,164,973	257

その他

品名	産地	数量(kg)	金額(税込)	平均単価
冷凍野菜	福 島	10.00	2,310	231
	中 国	285.00	73,507	258
	韓 国	1.00	294	294
	N Z	76.00	22,344	294
	- - - 合 計 - - -	372.00	98,455	265
ほし大根	浜松市内	882.00	114,972	130
	- - - 合 計 - - -	882.00	114,972	130
切りぼし大根	浜松市内	3,758.15	3,395,172	903
	静岡県(浜松市以外)	1,167.70	1,170,259	1,002
	北海道	324.00	625,741	1,931
	宮 崎	641.50	1,268,334	1,977
	- - - 合 計 - - -	5,891.35	6,459,506	1,096
その他乾燥野菜	浜松市内	1,235.90	1,428,771	1,156
	静岡県(浜松市以外)	5,026.03	6,997,186	1,392
	青 森	1.50	12,600	8,400
	新 潟	1.00	1,260	1,260
	愛 知	124.05	175,867	1,418
	宮 崎	2.90	9,710	3,348
	中 国	14,467.02	3,639,818	252
	その他	42.00	39,060	930
	- - - 合 計 - - -	20,900.40	12,304,272	589
野菜びん缶詰	静岡県(浜松市以外)	1.80	1,574	874
	東 京	57.60	113,400	1,969
	長 野	9.00	8,267	919
	中 国	215.40	74,327	345
	- - - 合 計 - - -	283.80	197,568	696
野菜ジュース	長 野	91.20	30,607	336
	- - - 合 計 - - -	91.20	30,607	336
野菜水煮	秋 田	34.40	62,160	1,807
	愛 媛	97.00	102,060	1,052
	福 岡	132.00	213,150	1,615
	熊 本	14.00	27,510	1,965
	中 国	13,699.36	3,182,886	232
	その他	10.00	18,900	1,890

その他

品名	産地	数量(kg)	金額(税込)	平均単価
- - - 合計 - - -		13,986.76	3,606,666	258
豆もやし	浜松市内	80,704.10	8,445,827	105
	静岡県(浜松市以外)	3,398.40	396,548	117
	福 島	49,000.00	6,834,393	139
	新 潟	316.70	57,470	181
	岐 阜	539.80	102,016	189
	- - - 合計 - - -		133,959.00	15,836,254
その他加工野菜	静岡県(浜松市以外)	1,323.62	239,776	181
	北海道	175.20	94,240	538
	岩 手	10.00	2,100	210
	福 島	140.00	29,294	209
	群 馬	913.00	230,264	252
	愛 知	4,745.75	1,004,371	212
	カ ナダ	10.00	19,214	1,921
	中 国	18,418.00	1,468,178	80
	N Z	5.00	5,102	1,020
	米 国	10.00	19,214	1,921
	- - - 合計 - - -		25,750.57	3,111,753
つけもの	浜松市内	8,490.50	1,925,155	227
	静岡県(浜松市以外)	102.00	27,930	274
	福 島	174.40	115,902	665
	栃 木	116.00	73,080	630
	東 京	8.00	3,150	394
	愛 知	164.00	114,656	699
	宮 崎	2,262.50	1,838,042	812
	鹿児島	862.00	433,901	503
	中 国	100.00	23,620	236
	- - - 合計 - - -		12,279.40	4,555,436
冷凍果実	タ イ	9.80	6,762	690
- - - 合計 - - -		9.80	6,762	690
ほし柿	浜松市内	15.00	4,724	315
	静岡県(浜松市以外)	15.00	15,750	1,050
	富 山	79.00	140,700	1,781
	中 国	2,660.00	976,276	367
- - - 合計 - - -		2,769.00	1,137,450	411
その他乾燥果実	浜松市内	284.00	412,020	1,451

その他

品名	産地	数量(kg)	金額(税込)	平均単価
その他乾燥果実	山形	303.00	331,690	1,095
	福島	1,968.46	2,911,160	1,479
	富山	1,825.74	2,888,198	1,582
	山梨	2,037.79	4,895,586	2,402
	長野	23,886.90	45,628,986	1,910
	岐阜	40.00	19,950	499
	中国	3,677.00	1,302,827	354
	米国	37.00	27,834	752
- - - 合計 - - -		34,059.89	58,418,251	1,715
果実ジュース	静岡県(浜松市以外)	234.00	69,610	297
	青森	1,975.95	500,258	253
	秋田	876.00	271,108	309
	長野	11.70	4,200	359
	その他	4.00	1,680	420
- - - 合計 - - -		3,101.65	846,856	273
その他加工果実	静岡県(浜松市以外)	70.00	89,354	1,276
	長野	15.60	17,553	1,125
	三重	3.84	1,512	394
	愛媛	70.50	52,132	739
	長崎	1,424.94	582,443	409
	中国	265.20	300,288	1,132
	比国	4,800.00	1,148,138	239
	米国	226.50	173,747	767
	その他	6.80	7,980	1,174
- - - 合計 - - -		6,883.38	2,373,147	345
その他の食品	浜松市内	7,498.71	5,957,912	795
	静岡県(浜松市以外)	10,955.60	8,356,224	763
	北海道	13.60	10,552	776
	福島	106.68	69,152	648
	茨城	71.00	71,157	1,002
	埼玉	307.08	131,732	429
	千葉	856.60	296,763	346
	東京	360.00	91,866	255
	岐阜	280.80	126,374	450
	愛知	5,669.30	1,575,012	278
	奈良	12.00	5,008	417
	広島	0.28	35,998	128,564
	長崎	213.12	86,087	404
	中国	5,885.60	1,834,770	312
	比国	19.00	13,118	690
	米国	1.00	682	682
その他	10.80	12,852	1,190	
- - - 合計 - - -		32,261.17	18,675,259	579

その他

品名	産地	数量(kg)	金額(税込)	平均単価
その他	浜松市内	20,332.19	9,560,410	470
	静岡県(浜松市以外)	3,473.30	2,257,202	650
	北海道	15,380.00	3,999,889	260
	青 森	6.00	8,190	1,365
	福 島	7.50	3,674	490
	栃 木	34.00	49,308	1,450
	愛 知	5,942.67	2,337,213	393
	愛 媛	0.00	28,859	
	鹿児島	42.40	31,080	733
	中 国	1,615.50	685,282	424
	N Z	0.00	68,261	
	その他	1,007.00	415,325	412
	- - - 合 計 - - -		47,840.56	19,444,693
その他	合 計	341,321.93	147,217,907	431
総 合 計		12,651,363.38	2,720,094,572	215