

市場月報

平成
21 12

○ 水産物部

- 1 種別取扱高 本月の概要
- 2 種別日別取扱高
- 3 委託・買付別種別取扱高
- 4 県内・県外別種別取扱高
- 5 都道府県別種別取扱高
- 6 品目別取扱数量順位表
- 7 品目別取扱金額順位表
- 8~ 品目産地別取扱高

浜松市中央卸売市場

1 種別取扱高

数量 = kg
金額 = 円(税込)

種別	本月取扱高				一日平均取扱高	
	数量		金額	平均単価	数量	金額
生鮮魚	1,452,757.17	34.4 %	1,098,395,456	26.8 %	756	58,110.28
冷凍魚	1,520,950.40	36.0 %	1,773,118,974	43.3 %	1166	60,838.01
塩加品	1,241,784.32	29.6 %	1,214,396,381	29.9 %	978	49,671.37
合計	4,215,491.89	100 %	4,085,910,811	100 %	969	168,619.67

種別	前月取扱高及び対比			
	数量		金額	
生鮮魚	1,465,519.01	99.1 %	925,107,498	118.7 %
冷凍魚	1,002,678.24	151.7 %	967,354,641	183.3 %
塩加品	999,461.40	124.2 %	775,805,716	156.5 %
合計	3,467,658.65	121.6 %	2,668,267,855	153.1 %

種別	前年同期取扱高及び対比			
	数量		金額	
生鮮魚	1,559,444.37	93.2 %	1,220,426,456	90.0 %
冷凍魚	1,514,078.03	100.5 %	1,874,712,267	94.6 %
塩加品	1,297,848.08	95.7 %	1,242,252,605	97.8 %
合計	4,371,370.48	96.4 %	4,337,391,328	94.2 %

本月の概要

- | | | | |
|---------|--------|---------------|------------------------------|
| 1 開市日数 | 25 日 | | |
| 2 最高入荷日 | 12月26日 | 217,949.50 kg | 4 最高売上日 12月26日 254,707,567 円 |
| 3 最低入荷日 | 12月16日 | 121,473.52 kg | 5 最低売上日 12月16日 108,867,448 円 |

編集方法

この市場月報は、浜松市中央卸売市場において、当該月中に取引された生鮮食料品(青果部・水産物部)に関し、卸売業者が浜松市中央卸売市場業務条例等の定めるところにより提出した各種報告書に基づいて作成しました。

- | | |
|--------|--------------------------------------|
| 単位 | kg・円(税込)にて表示してあります。 |
| 平均単価 | 有効桁において、単純平均値を用いています。 |
| 産地 | 原則として、当該出荷者の属する都道府県別(属人主義)による産地表示です。 |
| 端数処理 | 単位未満の数値を処理してあるため、合計と一致しない場合があります。 |
| お問い合わせ | 浜松市中央卸売市場 053-427-7406 |

2 種別日別取扱高

数量 = kg
金額 = 円(税込)

		生鮮魚		冷凍魚		塩加品	
日	曜日	数量	金額	数量	金額	数量	金額
12月1日	火	66,974.92	42,602,693	76,754.54	85,503,942	70,457.87	63,941,329
12月2日	水	44,291.94	23,989,007	46,308.47	48,700,992	40,426.57	38,303,564
12月3日	木	64,264.64	37,026,506	41,399.73	43,593,484	35,072.71	40,310,800
12月4日	金	55,565.43	41,439,810	36,522.28	48,054,941	54,210.60	44,606,168
12月5日	土	59,592.72	45,279,915	51,267.14	59,205,019	59,186.69	44,928,868
12月6日	日						
12月7日	月	52,480.48	36,406,639	35,721.40	37,700,155	46,729.70	38,286,398
12月8日	火	56,279.53	38,325,938	49,235.89	46,186,984	53,037.79	34,451,396
12月9日	水						
12月10日	木	75,175.75	50,452,697	44,843.38	50,338,562	41,015.14	39,879,568
12月11日	金	62,246.88	46,843,473	57,047.12	74,837,029	41,503.24	36,015,815
12月12日	土	62,434.68	46,571,564	50,700.01	61,646,195	48,787.45	40,828,070
12月13日	日						
12月14日	月	60,963.06	36,472,591	49,019.40	56,067,520	47,241.60	47,846,463
12月15日	火	57,816.31	38,877,569	49,539.05	56,027,848	36,763.43	29,490,038
12月16日	水	44,950.99	28,323,813	40,532.75	44,697,511	35,989.78	35,846,124
12月17日	木	55,990.24	39,293,746	101,810.33	96,825,033	37,496.82	30,346,498
12月18日	金	42,622.70	35,199,479	47,162.77	53,389,942	35,802.26	29,923,990
12月19日	土	65,258.55	50,815,540	72,675.30	76,632,571	47,510.78	52,410,188
12月20日	日						
12月21日	月	48,856.64	34,143,125	63,286.46	64,615,644	47,804.04	45,039,225
12月22日	火	57,779.96	49,173,247	62,203.54	76,371,714	52,734.60	44,463,418
12月23日	水						
12月24日	木	67,720.03	45,624,092	82,204.70	92,014,840	49,384.77	59,215,314
12月25日	金	58,953.54	45,495,475	56,356.61	69,143,747	81,338.29	103,448,340
12月26日	土	69,293.48	54,900,141	75,400.18	99,190,745	73,255.84	100,616,681
12月27日	日	40,481.38	36,407,775	54,450.91	70,595,699	44,067.49	53,251,441
12月28日	月	54,049.60	55,445,725	68,649.44	92,455,456	52,345.52	60,675,685
12月29日	火	69,136.30	78,389,052	77,593.75	97,391,942	52,961.80	52,545,694
12月30日	水	59,577.42	60,895,844	130,265.25	171,931,459	56,659.54	47,725,306
12月31日	木						

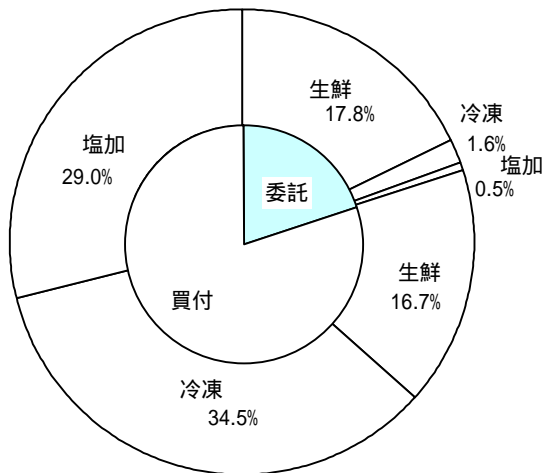
3 委託・買付別種別取扱高

数量 = kg
金額 = 円(税込)

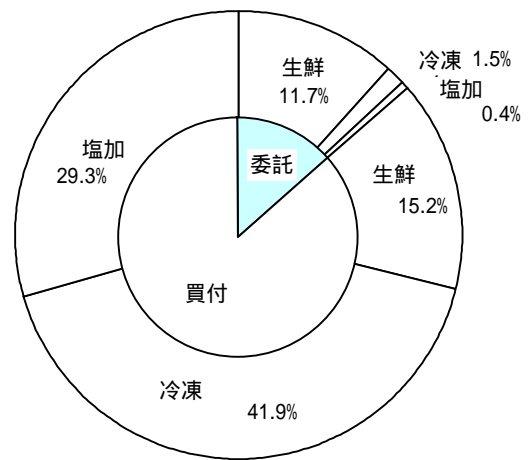
種別	項目	委託	%	買付	%	合計	%
生鮮魚	数量	750,480.50	51.6	702,276.67	48.4	1,452,757.17	100
	金額	476,727,078	43.4	621,668,378	56.6	1,098,395,456	100
冷凍魚	数量	67,621.11	4.4	1,453,329.29	95.6	1,520,950.40	100
	金額	61,496,492	3.4	1,711,622,482	96.6	1,773,118,974	100
塩加品	数量	20,812.88	1.6	1,220,971.44	98.4	1,241,784.32	100
	金額	15,504,941	1.2	1,198,891,440	98.8	1,214,396,381	100
合計	数量	838,914.49	19.9	3,376,577.40	80.1	4,215,491.89	100
	金額	553,728,511	13.5	3,532,182,300	86.5	4,085,910,811	100

委託・買付取扱高比率グラフ

数量



金額



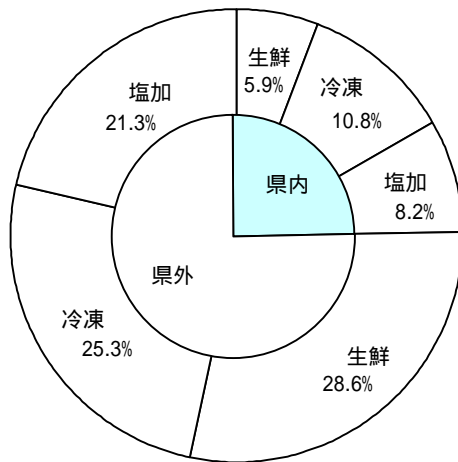
4 県内・県外別種別取扱高

数量 = kg
金額 = 円(税込)

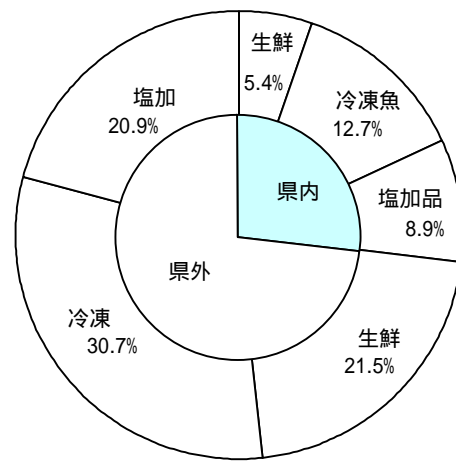
種別	項目	県内	%	県外	%	合計	%
生鮮魚	数量	247,715.14	17.0	1,205,042.03	83.0	1,452,757.17	100
	金額	218,917,508	19.9	879,477,948	80.1	1,098,395,456	100
冷凍魚	数量	454,614.64	29.8	1,066,335.76	70.2	1,520,950.40	100
	金額	518,966,890	29.2	1,254,152,084	70.8	1,773,118,974	100
塩加品	数量	344,844.83	27.7	896,939.49	72.3	1,241,784.32	100
	金額	361,773,400	29.7	852,622,981	70.3	1,214,396,381	100
合計	数量	1,047,174.61	24.8	3,168,317.28	75.2	4,215,491.89	100
	金額	1,099,657,798	26.9	2,986,253,013	73.1	4,085,910,811	100

県内・県外取扱高比率グラフ

数量



金額



5 都道府県別種別取扱高

数量 = kg
金額 = 円(税込)

県名	生 鮮 魚		冷 凍 魚		塩 加 品		合 計	
	数量	金額	数量	金額	数量	金額	数量	金額
静 岡	247,715.14	218,917,508	454,614.64	518,966,890	344,844.83	361,773,400	1,047,174.61	1,099,657,798
北海道	38,050.16	48,465,667	52,513.80	29,413,249	98,346.51	189,341,061	188,910.47	267,219,977
青 森	52,356.28	34,412,069	10,790.80	8,093,984	20,341.36	16,435,342	83,488.44	58,941,395
岩 手	5,788.30	6,138,731	3,970.50	12,006,828	6,914.28	5,422,273	16,673.08	23,567,832
宮 城	100,300.61	70,535,018	18,661.53	12,015,248	75,115.08	59,717,272	194,077.22	142,267,538
秋 田	1,063.80	628,652	160.00	327,594	240.00	541,378	1,463.80	1,497,624
山 形	622.20	503,031			377.60	456,530	999.80	959,561
福 島	14,334.30	8,547,360	4,014.36	6,233,055	2,635.62	5,661,110	20,984.28	20,441,525
茨 城	13,785.60	7,027,158	11,350.17	18,960,914	26,653.72	20,321,863	51,789.49	46,309,935
栃 木	100.80	882,000			3,993.00	6,832,341	4,093.80	7,714,341
群 馬	240.80	590,284	90.00	196,866	767.20	606,469	1,098.00	1,393,619
埼 玉	70.00	53,654	320.00	213,884	2,700.65	2,529,900	3,090.65	2,797,438
千 葉	123,892.25	84,118,707	18,215.20	14,997,003	70,941.13	47,509,118	213,048.58	146,624,828
東 京	86,012.49	93,715,781	492,210.84	512,435,597	82,469.53	139,304,406	660,692.86	745,455,784
神奈川	16,620.30	10,977,408	64,467.90	74,604,320	30,575.28	41,701,154	111,663.48	127,282,882
新 潟					48,238.02	35,022,104	48,238.02	35,022,104
富 山	9,360.80	3,708,302	46.90	73,867	1,419.26	2,301,394	10,826.96	6,083,563
石 川	6,060.05	3,828,814	8,622.50	3,737,076	5,369.40	4,941,483	20,051.95	12,507,373
福 井	8,789.20	6,632,371	3,789.00	5,563,776	14,623.50	7,126,819	27,201.70	19,322,966
山 梨	27.00	228,164	32.00	127,680	87.40	1,009,528	146.40	1,365,372
長 野	94.60	163,470			285.00	534,711	379.60	698,181
岐 阜	9,116.00	5,442,060	11,573.60	12,896,316	10,152.10	7,390,721	30,841.70	25,729,097
愛 知	58,287.75	45,873,016	179,077.84	287,538,464	126,709.70	135,334,073	364,075.29	468,745,553
三 重	117,484.53	70,072,210	58,661.22	59,711,600	28,542.67	11,878,667	204,688.42	141,662,477
滋 賀	1,362.20	1,041,376			632.00	752,527	1,994.20	1,793,903
京 都	6,950.19	3,661,844			13,443.55	9,268,054	20,393.74	12,929,898
大 阪	3,752.45	6,954,132	30,433.10	33,030,969	27,874.09	34,933,917	62,059.64	74,919,018
兵 庫	21,801.30	15,418,101	2,046.40	4,292,641	13,166.32	12,155,101	37,014.02	31,865,843
奈 良					989.20	452,395	989.20	452,395
和歌山	128,140.80	48,522,215	417.00	456,634	11,027.80	815,832	139,585.60	49,794,681
鳥 取	29,863.36	11,234,539	7,934.20	13,027,266	1,553.40	1,008,418	39,350.96	25,270,223
島 根	20,184.32	14,567,040	29,906.00	47,932,584	8,386.50	5,706,682	58,476.82	68,206,306
岡 山	23,780.86	27,206,157			1,055.92	1,017,637	24,836.78	28,223,794
広 島	17,255.23	21,225,265	979.00	873,482	131,136.00	5,121,253	149,370.23	27,220,000
山 口	33,536.08	35,031,239	1,052.00	742,662	5,644.48	5,059,865	40,232.56	40,833,766
徳 島	1,748.90	1,511,102	1,689.00	2,029,056	168.00	148,554	3,605.90	3,688,712
香 川	34.70	50,026	510.00	198,134	8,752.80	8,253,072	9,297.50	8,501,232
愛 媛	123,314.26	94,166,787			544.80	1,313,274	123,859.06	95,480,061
高 知	6,149.00	4,834,376					6,149.00	4,834,376
福 岡	46,216.20	25,639,993	49,066.20	89,516,489	11,129.67	21,546,766	106,412.07	136,703,248
佐 賀	1,488.80	688,798			876.10	587,271	2,364.90	1,276,069
長 崎	10,797.30	9,325,052	2,356.00	1,794,902	1,216.00	1,264,789	14,369.30	12,384,743
熊 本	6,348.66	7,121,245			1,130.05	589,739	7,478.71	7,710,984
大 分	509.40	589,717			714.80	708,118	1,224.20	1,297,835
宮 崎	18,434.30	9,174,122					18,434.30	9,174,122
鹿 児 島	21,336.60	24,202,762					21,336.60	24,202,762
沖 縄	19,579.30	14,768,133	1,378.70	1,109,944			20,958.00	15,878,077
合計	1,452,757.17	1,098,395,456	1,520,950.40	1,773,118,974	1,241,784.32	1,214,396,381	4,215,491.89	4,085,910,811

6 品目別取扱数量順位表

数量 = kg

生 鮮 魚				冷 凍 魚			
順位	品 目	数 量	%	順位	品 目	数 量	%
1	ぶり	143,721.50	9.8	1	めばち	293,382.23	19.2
2	さば	143,475.00	9.8	2	ずわいがに	279,157.48	18.3
3	びんなが	112,721.50	7.7	3	その他えび	134,505.65	8.8
4	めばち	83,364.25	5.7	4	ます	75,727.04	4.9
5	かき	67,544.06	4.6	5	たらばがに	63,702.56	4.1
6	するめいか	58,059.00	3.9	6	いんどまぐろ	63,381.00	4.1
7	かつお	55,939.10	3.8	7	ほたてがい	56,083.52	3.6
8	あじ	55,082.00	3.7	8	まだこ	48,080.90	3.1
9	まだい	52,973.42	3.6	9	ぎんざけ	37,324.50	2.4
10	あさり	46,847.70	3.2	10	その他まぐろ	35,214.90	2.3
11	その他さけ	44,733.10	3.0	11	ほっけ	33,491.87	2.2
12	さんま	38,357.00	2.6	12	さば	32,994.35	2.1
13	かんぱち	33,066.20	2.2	13	ブラックタイガー	31,067.22	2.0
14	いなだ	32,674.50	2.2	14	かつお	29,882.85	1.9
15	たら	30,735.69	2.1	15	きわだ	29,357.50	1.9
16	ほんまぐろ	26,213.35	1.8	16	その他いか	23,740.32	1.5
17	その他かれい	22,125.33	1.5	17	するめいか	19,842.52	1.3
18	かたくちいわし	21,781.00	1.4	18	その他かれい	16,902.49	1.1
19	雑魚	20,037.60	1.3	19	あまえび	16,862.50	1.1
20	さわら	18,200.70	1.2	20	その他魚類	13,750.43	0.9
	そ の 他	345,105.17	24.9		そ の 他	186,498.57	13.2
	合 計	1,452,757.17	100.0		合 計	1,520,950.40	100.0

7 品目別取扱金額順位表

単位 = 円 (税込)

生 鮮 魚				冷 凍 魚			
順位	品 目	金 額	%	順位	品 目	金 額	%
1	ぶり	114,812,538	10.4	1	ずわいがに	432,022,287	24.3
2	かき	95,284,129	8.6	2	めばち	284,684,178	16.0
3	めばち	92,173,209	8.3	3	その他えび	239,595,155	13.5
4	まだい	43,470,279	3.9	4	たらばがに	155,777,033	8.7
5	かんぱち	42,201,127	3.8	5	いんどまぐる	63,479,579	3.5
6	ほんまぐる	38,423,855	3.4	6	その他まぐる	53,771,906	3.0
7	その他さけ	37,166,355	3.3	7	ほたてがい	53,188,920	2.9
8	さば	36,953,021	3.3	8	ます	45,392,847	2.5
9	かつお	35,192,683	3.2	9	まだこ	41,720,344	2.3
10	びんなが	30,583,231	2.7	10	ブラックタイガー	31,745,361	1.7
11	あさり	26,313,852	2.3	11	かつお	31,626,861	1.7
12	ずわいがに	25,261,335	2.2	12	きわだ	30,752,558	1.7
13	するめいか	25,183,332	2.2	13	うなぎ	25,869,563	1.4
14	うに	23,384,358	2.1	14	ぎんざけ	24,343,035	1.3
15	あじ	22,777,258	2.0	15	あまえび	21,362,746	1.2
16	うなぎ	22,088,376	2.0	16	こういか	17,969,825	1.0
17	たら	21,112,659	1.9	17	ぎんだら	17,947,429	1.0
18	ひらめ	17,397,217	1.5	18	さば	17,292,793	0.9
19	その他ふぐ	15,208,820	1.3	19	その他かれい	11,724,541	0.6
20	きんめだい	14,756,725	1.3	20	ほんまぐる	11,521,732	0.6
	そ の 他	318,651,097	30.3		そ の 他	161,330,281	10.2
	合 計	1,098,395,456	100.0		合 計	1,773,118,974	100.0

8 品目別産地別取扱高

生鮮

品名	産地	数量(kg)	金額(税込)	平均単価
ほんまぐろ	静 岡	2,402.80	2,065,027	859
	青 森	84.40	368,360	4,364
	岩 手	12.00	40,320	3,360
	宮 城	65.00	181,859	2,798
	茨 城	0.00	0	
	千 葉	833.00	1,380,047	1,657
	東 京	4,755.75	9,238,441	1,943
	神奈川	8.40	20,374	2,425
	愛 知	2,015.90	4,845,766	2,404
	三 重	1,524.50	4,465,387	2,929
	和歌山	92.50	72,843	787
	島 根	2,532.90	2,087,426	824
	山 口	4,833.30	3,862,372	799
	福 岡	6,025.70	6,350,980	1,054
	長 崎	36.60	63,860	1,745
	熊 本	990.60	3,380,793	3,413
- - - 合 計 - - -		26,213.35	38,423,855	1,466
きわだ	静 岡	315.10	184,259	585
	宮 城	26.00	60,060	2,310
	千 葉	469.50	372,088	793
	東 京	149.20	131,847	884
	鹿児島	131.90	79,143	600
	沖 縄	2,194.00	945,474	431
- - - 合 計 - - -		3,285.70	1,772,871	540
めばち	静 岡	1,159.15	1,491,192	1,286
	宮 城	8,757.70	9,494,836	1,084
	福 島	585.70	704,285	1,202
	千 葉	27,920.90	35,867,522	1,285
	東 京	12,702.30	13,735,021	1,081
	愛 知	378.70	201,231	531
	三 重	1,452.00	1,365,416	940
	大 阪	652.90	575,703	882
	兵 庫	1,070.90	958,925	895
	和歌山	10,451.70	12,571,862	1,203
	香 川	14.40	42,336	2,940
	宮 崎	1,541.40	2,161,981	1,403
	鹿児島	174.00	93,134	535
	沖 縄	16,502.50	12,909,765	782
	- - - 合 計 - - -		83,364.25	92,173,209
びんなが	静 岡	3,954.50	1,731,253	438

生鮮

品名	産地	数量(kg)	金額(税込)	平均単価	
びんなが	宮 城	1,278.80	971,706	760	
	千 葉	6,503.90	2,237,393	344	
	三 重	817.20	382,167	468	
	和歌山	88,755.80	22,009,981	248	
	宮 崎	11,213.20	3,170,433	283	
	鹿児島	126.70	46,562	367	
	沖 縄	71.40	33,736	472	
	- - - 合 計 - - -		112,721.50	30,583,231	271
いんどまぐろ	東 京	114.00	221,444	1,942	
	- - - 合 計 - - -		114.00	221,444	1,942
その他まぐろ	静 岡	274.50	404,971	1,475	
	宮 城	48.40	93,114	1,924	
	群 馬	171.80	409,696	2,385	
	東 京	3,219.10	10,716,419	3,329	
	神奈川	138.00	202,860	1,470	
	愛 知	529.00	998,534	1,888	
	- - - 合 計 - - -		4,380.80	12,825,594	2,928
かじき	宮 城	108.50	195,260	1,800	
	愛 知	70.50	47,312	671	
	- - - 合 計 - - -		179.00	242,572	1,355
かつお	静 岡	5,839.20	3,103,408	531	
	千 葉	1,863.10	1,761,734	946	
	愛 知	1,600.10	1,375,882	860	
	三 重	4,643.90	2,401,240	517	
	和歌山	18,049.10	9,362,584	519	
	山 口	81.70	50,121	613	
	愛 媛	1,124.70	1,029,165	915	
	高 知	5,304.00	4,024,010	759	
	宮 崎	4,694.00	2,764,588	589	
	鹿児島	11,975.90	8,715,263	728	
	沖 縄	763.40	604,688	792	
	- - - 合 計 - - -		55,939.10	35,192,683	629
	しろさけ	青 森	291.00	222,533	765
宮 城		2,941.80	1,578,891	537	
東 京		130.00	112,612	866	
- - - 合 計 - - -			3,362.80	1,914,036	569
ぎんざけ	宮 城	3,347.00	2,791,465	834	
	千 葉	48.00	40,320	840	

生鮮

品名	産地	数量(kg)	金額(税込)	平均単価
- - - 合計	- - -	3,395.00	2,831,785	834
その他さけ	静 岡	6,375.04	7,170,177	1,125
	北海道	2.70	21,262	7,875
	青 森	650.00	333,374	513
	宮 城	15,358.40	9,016,647	587
	東 京	17,170.77	15,071,016	878
	福 井	319.00	302,494	948
	愛 知	1,162.90	716,175	616
	京 都	598.69	584,125	976
	大 阪	2,125.60	3,093,769	1,455
	兵 庫	752.40	658,102	875
	愛 媛	217.60	199,214	916
- - - 合計	- - -	44,733.10	37,166,355	831
ます	青 森	4.70	9,670	2,057
- - - 合計	- - -	4.70	9,670	2,057
その他ます	宮 城	2,530.00	1,873,710	741
	愛 知	528.00	263,088	498
- - - 合計	- - -	3,058.00	2,136,798	699
まいわし	静 岡	2,747.70	835,700	304
	千 葉	657.70	320,460	487
	東 京	105.00	37,904	361
	三 重	1,124.00	316,050	281
- - - 合計	- - -	4,634.40	1,510,114	326
うるめいわし	静 岡	1,272.00	290,428	228
	三 重	541.00	116,760	216
	山 口	24.00	39,060	1,628
	福 岡	2.40	4,830	2,013
	大 分	4.00	4,200	1,050
- - - 合計	- - -	1,843.40	455,278	247
かたくちいわし	静 岡	352.00	89,690	255
	千 葉	7,080.00	1,220,308	172
	愛 知	4,623.00	1,079,080	233
	三 重	9,726.00	1,883,694	194
- - - 合計	- - -	21,781.00	4,272,772	196
その他いわし	静 岡	843.60	232,868	276
	千 葉	1,328.00	350,804	264

生鮮

品名	産地	数量(kg)	金額(税込)	平均単価
その他いわし	神奈川	3,450.00	1,079,871	313
	三重	1,100.00	379,050	345
	大阪	60.00	3,150	53
	- - - 合計 - - -	6,781.60	2,045,743	302
しらす	静岡	402.92	986,115	2,447
	- - - 合計 - - -	402.92	986,115	2,447
このしろ	静岡	1,002.08	218,091	218
	千葉	198.00	52,604	266
	愛知	74.60	5,873	79
	兵庫	1,050.00	164,850	157
	佐賀	170.00	182,700	1,075
	- - - 合計 - - -	2,494.68	624,118	250
にしん	北海道	54.80	40,697	743
	東京	14.00	3,380	241
	神奈川	14.00	3,380	241
	- - - 合計 - - -	82.80	47,457	573
その他にしん・いわし	熊本	67.00	262,229	3,914
	鹿児島	90.00	36,222	402
	- - - 合計 - - -	157.00	298,451	1,901
あじ	静岡	15,499.00	7,170,204	463
	千葉	32.00	20,160	630
	東京	110.00	68,900	626
	富山	5,711.90	2,247,582	393
	石川	2,138.00	411,592	193
	福井	564.60	292,979	519
	愛知	1,281.80	98,668	77
	三重	163.00	32,760	201
	京都	1,234.00	425,296	345
	兵庫	29.30	31,887	1,088
	和歌山	4,944.40	2,055,930	416
	鳥取	193.00	98,332	509
	島根	13,976.00	5,288,430	378
	山口	5,966.70	2,747,450	460
	愛媛	1,655.50	732,553	442
	福岡	340.00	221,340	651
	長崎	180.00	66,150	368
	大分	434.00	378,671	873
	鹿児島	628.80	388,374	618
	- - - 合計 - - -	55,082.00	22,777,258	414

生鮮

品名	産地	数量(kg)	金額(税込)	平均単価
おあかむろ	静 岡	254.00	45,968	181
	和歌山	44.00	10,394	236
	鹿児島	400.00	42,000	105
- - - 合計 - - -		698.00	98,362	141
その他あじ	静 岡	2,246.20	1,358,238	605
	東 京	5.64	25,463	4,515
	三 重	23.00	74,172	3,225
	和歌山	1,331.70	237,309	178
	山 口	209.20	87,521	418
	愛 媛	389.90	616,738	1,582
	高 知	44.50	100,810	2,265
- - - 合計 - - -		4,250.14	2,500,251	588
さば	静 岡	56,264.70	14,798,726	263
	宮 城	8,700.00	1,997,832	230
	山 形	21.00	16,694	795
	福 島	418.50	278,801	666
	茨 城	520.00	148,260	285
	千 葉	7,960.20	1,720,508	216
	東 京	1,109.00	759,160	685
	神奈川	44.10	159,869	3,625
	富 山	280.00	76,124	272
	石 川	125.60	195,088	1,553
	三 重	44,802.00	8,649,207	193
	兵 庫	20.30	15,624	770
	和歌山	900.00	132,300	147
	鳥 取	5,310.00	1,754,550	330
	山 口	150.00	63,000	420
	愛 媛	62.50	129,150	2,066
	福 岡	13,335.70	5,102,212	383
	佐 賀	1,250.00	377,264	302
	長 崎	715.00	242,548	339
大 分	11.40	49,874	4,375	
鹿児島	1,475.00	286,230	194	
- - - 合計 - - -		143,475.00	36,953,021	258
ぶり	静 岡	5,066.24	4,324,927	854
	千 葉	3,289.10	2,303,620	700
	東 京	5,561.60	3,804,025	684
	神奈川	225.50	329,384	1,461
	富 山	57.10	158,466	2,775
	石 川	956.00	1,164,499	1,218
	福 井	802.70	1,211,700	1,510
	愛 知	287.40	256,492	892
	三 重	18,460.10	18,766,666	1,017
	京 都	410.20	656,332	1,600
	兵 庫	11,217.70	7,679,920	685
	鳥 取	4,968.40	3,634,252	731

生鮮

品名	産地	数量(kg)	金額(税込)	平均単価
ぶり	島根	393.00	233,950	595
	広島	7,129.10	8,776,793	1,231
	愛媛	84,539.46	61,159,474	723
	福岡	357.90	352,038	984
	- - - 合計 - - -	143,721.50	114,812,538	799
いなだ	静岡	3,781.20	1,138,412	301
	千葉	5,888.00	1,303,360	221
	東京	480.00	113,400	236
	富山	2,050.00	390,808	191
	石川	459.00	134,400	293
	福井	250.00	227,534	910
	愛知	45.60	9,912	217
	三重	360.00	101,640	282
	京都	3,111.00	555,868	179
	兵庫	192.00	151,200	788
	鳥取	15,607.70	3,550,678	227
	島根	250.00	57,960	232
	愛媛	200.00	50,400	252
	- - - 合計 - - -	32,674.50	7,785,572	238
はまち	静岡	1,033.60	988,146	956
	千葉	746.30	374,403	502
	東京	184.00	129,208	702
	三重	186.30	157,228	844
	京都	459.70	195,919	426
	和歌山	375.00	224,442	599
	- - - 合計 - - -	2,984.90	2,069,346	693
かんぱち	静岡	8,972.90	12,847,747	1,432
	千葉	7.00	10,657	1,522
	東京	1,732.60	2,208,187	1,274
	愛知	1,206.20	1,516,933	1,258
	三重	8,537.00	10,487,650	1,228
	兵庫	17.20	30,700	1,785
	和歌山	91.00	28,664	315
	愛媛	12,000.40	14,619,574	1,218
	高知	124.90	131,144	1,050
	熊本	69.00	54,929	796
	宮崎	257.20	248,940	968
	鹿児島	50.80	16,002	315
	- - - 合計 - - -	33,066.20	42,201,127	1,276
ひらまさ	静岡	9.10	4,777	525
	東京	28.40	17,892	630
	山口	17.10	17,055	997
	福岡	8.00	8,400	1,050

生鮮

品名	産地	数量(kg)	金額(税込)	平均単価
ひらまさ	長崎	1,436.60	1,168,931	814
- - - 合計	- - -	1,499.20	1,217,055	812
ひらめ	静岡	4,858.80	10,342,178	2,129
	青森	456.30	288,300	632
	宮城	46.90	85,592	1,825
	山形	9.10	8,599	945
	福島	831.30	711,219	856
	茨城	1,735.20	987,876	569
	千葉	977.10	1,747,704	1,789
	東京	126.64	234,626	1,853
	石川	6.60	6,930	1,050
	愛知	697.20	1,107,843	1,589
	三重	1,369.30	882,384	644
	兵庫	125.20	196,403	1,569
	愛媛	518.20	797,563	1,539
- - - 合計	- - -	11,757.84	17,397,217	1,480
まこがれい	静岡	7.90	8,383	1,061
	青森	162.30	102,691	633
	宮城	46.20	22,554	488
	福島	280.70	176,176	628
	茨城	40.70	24,310	597
	千葉	359.40	208,012	579
	愛知	46.20	32,776	709
- - - 合計	- - -	943.40	574,902	609
その他かれい	静岡	385.83	282,746	733
	北海道	2,577.60	1,359,714	528
	青森	353.50	220,197	623
	宮城	8,320.50	5,416,264	651
	秋田	58.50	64,470	1,102
	山形	68.20	43,799	642
	福島	1,155.50	835,851	723
	千葉	24.00	21,000	875
	東京	7,318.00	2,636,840	360
	神奈川	693.00	690,900	997
	石川	23.90	17,480	731
	愛知	1,110.80	889,998	801
	鳥取	36.00	11,340	315
- - - 合計	- - -	22,125.33	12,490,599	565
したびらめ	静岡	30.10	28,058	932
	愛知	16.20	64,983	4,011
	兵庫	232.70	156,044	671
- - - 合計	- - -	279.00	249,085	893

生鮮

品名	産地	数量(kg)	金額(税込)	平均単価
たら	静岡	399.04	654,230	1,640
	北海道	7,450.10	5,842,959	784
	青森	722.30	571,955	792
	宮城	16,475.35	9,625,997	584
	秋田	85.80	43,648	509
	福島	141.30	57,128	404
	茨城	1,759.20	1,518,605	863
	東京	3,234.10	2,615,123	809
	石川	293.50	159,390	543
	鳥取	175.00	23,624	135
- - - 合計	- - -	30,735.69	21,112,659	687
すけそうたら	北海道	4,180.00	1,482,180	355
	青森	491.00	312,476	636
	宮城	27.00	14,174	525
	福島	4.00	4,724	1,181
	東京	848.00	290,270	342
	愛知	336.00	99,330	296
- - - 合計	- - -	5,886.00	2,203,154	374
ぎんだら	静岡	120.00	214,196	1,785
	東京	80.20	102,973	1,284
	京都	3.90	10,374	2,660
- - - 合計	- - -	204.10	327,543	1,605
ぐち	静岡	1.40	220	157
	宮城	135.00	23,520	174
	茨城	833.40	246,331	296
	兵庫	855.60	367,378	429
	和歌山	1,408.30	650,518	462
- - - 合計	- - -	3,233.70	1,287,967	398
にべ	静岡	58.20	15,916	273
	- - - 合計	- - -	58.20	15,916
その他にべ・ぐち	兵庫	10.80	1,868	173
	- - - 合計	- - -	10.80	1,868
はも	静岡	3.00	94	31
	愛知	32.30	1,190	37
	鳥取	1.40	117	84
	山口	3.00	6,930	2,310

生鮮

品名	産地	数量(kg)	金額(税込)	平均単価
- - - 合計 - - -		39.70	8,331	210
まだい	静 岡	9,655.96	12,285,932	1,272
	青 森	35.00	22,050	630
	山 形	7.00	4,410	630
	福 島	4.90	1,228	251
	茨 城	81.00	39,688	490
	千 葉	287.00	178,500	622
	東 京	4,082.30	3,082,909	755
	神奈川	2,989.20	1,879,068	629
	石 川	3.00	1,574	525
	福 井	124.00	306,180	2,469
	愛 知	2,353.30	1,696,850	721
	三 重	8,582.20	7,890,277	919
	大 阪	79.20	69,300	875
	兵 庫	128.60	105,981	824
	和歌山	2.70	850	315
	鳥 取	100.30	76,564	763
	山 口	205.90	240,724	1,169
	愛 媛	20,097.70	12,096,150	602
	高 知	175.00	137,088	783
	福 岡	395.80	410,113	1,036
長 崎	262.30	278,842	1,063	
熊 本	3,321.06	2,666,001	803	
- - - 合計 - - -		52,973.42	43,470,279	821
れんこだい	石 川	87.80	59,949	683
	福 井	50.70	32,570	642
	愛 知	20.70	14,779	714
	和歌山	11.60	10,164	876
	鳥 取	42.90	27,718	646
	山 口	624.00	525,086	841
	高 知	245.70	198,362	807
	福 岡	598.90	383,566	640
	長 崎	182.00	220,604	1,212
	宮 崎	39.10	42,434	1,085
- - - 合計 - - -		1,903.40	1,515,232	796
その他たい	静 岡	1,642.08	1,747,425	1,064
	愛 知	512.40	429,836	839
	兵 庫	20.10	9,974	496
- - - 合計 - - -		2,174.58	2,187,235	1,006
さわら	静 岡	1,482.40	1,488,028	1,004
	青 森	268.00	109,830	410
	山 形	379.40	329,339	868
	福 島	37.20	17,539	471

生鮮

品名	産地	数量(kg)	金額(税込)	平均単価
さわら	茨城	20.80	6,141	295
	千葉	3,350.60	3,801,165	1,134
	東京	1,835.00	1,145,042	624
	神奈川	12.40	27,342	2,205
	富山	115.30	30,265	262
	石川	810.80	505,148	623
	福井	641.90	857,262	1,336
	京都	419.00	152,144	363
	兵庫	154.00	160,391	1,042
	和歌山	4.20	2,646	630
	鳥取	1,668.40	616,428	369
	島根	550.00	185,430	337
	山口	2,589.60	2,123,199	820
	福岡	2,817.70	2,161,741	767
	宮崎	501.60	558,989	1,114
鹿児島	542.40	475,288	876	
- - - 合計 - - -		18,200.70	14,753,357	811
かさご	静岡	44.90	54,123	1,205
	北海道	114.40	348,725	3,048
	青森	40.30	20,228	502
	福島	49.00	49,350	1,007
	東京	11.35	35,175	3,099
	愛知	1,461.90	1,747,165	1,195
	和歌山	18.00	7,874	437
	福岡	205.00	156,712	764
	長崎	796.00	595,663	748
	宮崎	2.70	3,402	1,260
- - - 合計 - - -		2,743.55	3,018,417	1,100
めぬけ	静岡	374.50	643,952	1,719
	宮城	576.00	526,932	915
	茨城	12.00	25,200	2,100
	東京	1,405.00	964,045	686
	神奈川	1,958.80	1,282,210	655
	愛知	1,840.00	1,200,354	652
	京都	576.00	513,002	891
- - - 合計 - - -		6,742.30	5,155,695	765
めばる	静岡	4.30	5,428	1,262
	北海道	71.20	17,272	243
	青森	240.30	162,467	676
	千葉	3.00	4,094	1,365
	愛知	2.70	3,685	1,365
	鳥取	20.00	2,100	105
- - - 合計 - - -		341.50	195,046	571

生鮮

品名	産地	数量(kg)	金額(税込)	平均単価
おこげ	静岡	0.40	1,050	2,625
	北海道	9.70	9,166	945
	青森	8.50	2,441	287
	愛知	9.90	40,224	4,063
	- - - 合計 - - -	28.50	52,881	1,855
いぼたい	静岡	568.10	248,650	438
	茨城	20.80	9,596	461
	千葉	31.50	12,284	390
	東京	336.20	221,900	660
	福井	252.30	63,766	253
	愛知	4.40	986	224
	和歌山	66.80	50,681	759
	鳥取	309.30	178,168	576
	島根	70.50	37,012	525
	山口	1,365.50	950,098	696
	福岡	310.10	208,597	673
	長崎	2,445.20	2,063,653	844
	- - - 合計 - - -	5,780.70	4,045,391	700
あなご	静岡	516.95	721,561	1,396
	青森	56.60	122,430	2,163
	宮城	5.00	10,500	2,100
	福島	232.90	159,626	685
	茨城	507.10	174,010	343
	千葉	675.60	1,171,226	1,734
	東京	218.00	270,246	1,240
	愛知	1,337.30	1,609,817	1,204
	島根	136.00	206,850	1,521
	山口	4.50	9,450	2,100
	福岡	96.00	110,880	1,155
	大分	40.00	126,000	3,150
- - - 合計 - - -	3,825.95	4,692,596	1,227	
えい	静岡	31.00	1,552	50
	北海道	101.30	15,990	158
	福島	5.00	262	52
	愛知	87.70	4,328	49
	和歌山	23.00	1,207	52
- - - 合計 - - -	248.00	23,339	94	
いさき	静岡	84.00	95,749	1,140
	愛知	0.30	220	733
	山口	657.30	502,485	764
- - - 合計 - - -	741.60	598,454	807	

生鮮

品名	産地	数量(kg)	金額(税込)	平均単価
すずき	静 岡	1,524.00	1,381,706	907
	宮 城	4.50	944	210
	福 島	128.90	25,492	198
	千 葉	2,155.40	697,286	324
	東 京	150.00	227,850	1,519
	神奈川	925.50	251,978	272
	福 井	139.70	88,758	635
	愛 知	5,550.50	3,421,724	616
	兵 庫	1,711.10	556,988	326
	和歌山	29.30	9,229	315
	愛 媛	86.20	78,750	914
	高 知	13.50	10,646	789
	- - - 合 計 - - -		12,418.60	6,751,351
その他すずき類	静 岡	7.50	37,800	5,040
	愛 知	3.50	10,762	3,075
	福 岡	9.50	19,950	2,100
	鹿児島	2.50	8,662	3,465
- - - 合 計 - - -		23.00	77,174	3,355
あいなめ	静 岡	1.00	2,100	2,100
	北海道	187.70	55,788	297
	青 森	30.70	13,789	449
	福 島	37.30	16,842	452
	愛 知	2.50	3,150	1,260
- - - 合 計 - - -		259.20	91,669	354
ほっけ	静 岡	454.60	352,646	776
	青 森	6.30	1,653	262
	石 川	170.00	91,350	537
- - - 合 計 - - -		630.90	445,649	706
あんこう	北海道	11.10	22,144	1,995
	青 森	66.50	124,468	1,872
	宮 城	255.00	289,058	1,134
	山 形	12.00	23,100	1,925
	福 島	12.00	5,670	473
	茨 城	6.60	12,127	1,837
	千 葉	340.00	195,140	574
	東 京	879.00	909,439	1,035
	神奈川	504.00	306,912	609
	石 川	30.90	16,222	525
	愛 知	25.20	29,765	1,181
	京 都	135.00	562,170	4,164
	大 阪	349.00	965,992	2,768
	兵 庫	7.16	29,741	4,154
	山 口	1,394.14	2,204,127	1,581

生鮮

品名	産地	数量(kg)	金額(税込)	平均単価
あんこう	愛媛	951.10	640,500	673
	福岡	285.10	144,374	506
	長崎	1,705.70	1,036,478	608
	- - - 合計 - - -	6,969.50	7,517,427	1,079
あまだい	静岡	20.70	66,913	3,233
	山形	3.50	10,132	2,895
	石川	23.60	42,808	1,814
	福井	49.70	127,206	2,559
	愛知	0.40	840	2,100
	三重	20.10	102,876	5,118
	山口	19.20	46,229	2,408
	高知	13.20	50,524	3,828
	福岡	42.40	73,048	1,723
	長崎	1,595.30	1,272,909	798
- - - 合計 - - -	1,788.10	1,793,485	1,003	
いしだい	静岡	40.85	74,882	1,833
	三重	7.80	10,515	1,348
	- - - 合計 - - -	48.65	85,397	1,755
きんめだい	静岡	4,620.20	5,900,406	1,277
	青森	1,116.20	796,503	714
	千葉	4,040.60	6,283,344	1,555
	東京	2,015.70	1,430,824	710
	神奈川	14.00	38,256	2,733
	愛知	7.20	1,386	193
	京都	2.70	6,614	2,450
	和歌山	32.90	21,031	639
	高知	76.20	130,072	1,707
	福岡	50.30	59,167	1,176
	長崎	79.10	89,122	1,127
- - - 合計 - - -	12,055.10	14,756,725	1,224	
ふえだい	鹿児島	6.50	6,824	1,050
	- - - 合計 - - -	6.50	6,824	1,050
いとよりだい	静岡	1.80	1,890	1,050
	和歌山	38.60	13,104	339
	山口	304.00	163,657	538
	福岡	88.60	55,838	630
- - - 合計 - - -	433.00	234,489	542	
ふえふきだい	静岡	137.28	31,693	231

生鮮

品名	産地	数量(kg)	金額(税込)	平均単価
- - - 合計	- - -	137.28	31,693	231
こち	静岡	175.55	255,552	1,456
	愛知	405.30	392,069	967
- - - 合計	- - -	580.85	647,621	1,115
さより	茨城	55.30	90,854	1,643
	東京	102.00	101,934	999
	神奈川	9.00	36,696	4,077
	愛知	560.40	863,304	1,541
	兵庫	31.80	41,264	1,298
	愛媛	33.00	49,770	1,508
- - - 合計	- - -	791.50	1,183,822	1,496
はた	静岡	146.80	481,255	3,278
	東京	103.40	141,140	1,365
	福井	13.00	21,840	1,680
	三重	190.10	364,502	1,917
	兵庫	132.70	140,009	1,055
	山口	135.80	222,443	1,638
	愛媛	66.00	169,470	2,568
	高知	9.00	22,364	2,485
	福岡	36.00	120,643	3,351
	長崎	16.50	42,546	2,579
	宮崎	74.70	206,083	2,759
鹿児島	242.00	752,972	3,111	
- - - 合計	- - -	1,166.00	2,685,267	2,303
ほうぼう	静岡	195.40	193,977	993
	福島	3.00	2,204	735
	茨城	2.10	2,204	1,050
	千葉	40.00	12,074	302
	愛知	106.70	114,932	1,077
	和歌山	25.40	14,898	587
	鳥取	123.50	44,728	362
	山口	69.40	41,695	601
	高知	3.00	1,574	525
- - - 合計	- - -	568.50	428,286	753
まとうだい	静岡	15.90	11,716	737
	福島	25.30	9,876	390
	茨城	12.00	5,670	473
	千葉	47.00	16,904	360
	鳥取	25.00	7,350	294
	山口	14.10	3,701	262

生鮮

品名	産地	数量(kg)	金額(税込)	平均単価
- - - 合計	- - -	139.30	55,217	396
むつ	静 岡	95.80	135,612	1,416
	福 島	2,026.70	883,464	436
	茨 城	389.80	159,829	410
	東 京	108.00	128,519	1,190
	愛 知	836.60	1,170,823	1,400
	和歌山	28.20	20,579	730
	山 口	61.50	23,624	384
	高 知	3.90	6,347	1,627
	福 岡	426.60	486,304	1,140
	長 崎	97.00	69,561	717
鹿児島	74.70	91,375	1,223	
- - - 合計	- - -	4,148.80	3,176,037	766
とらふぐ	静 岡	244.70	770,638	3,149
	東 京	43.70	116,674	2,670
	三 重	44.31	102,185	2,306
	山 口	31.50	131,562	4,177
	愛 媛	4.40	15,246	3,465
	福 岡	16.00	76,334	4,771
- - - 合計	- - -	384.61	1,212,639	3,153
その他ふぐ	静 岡	1,021.67	4,182,542	4,094
	愛 知	698.80	776,320	1,111
	三 重	83.44	234,213	2,807
	島 根	192.00	197,568	1,029
	山 口	4,583.89	9,194,035	2,006
	愛 媛	243.10	576,894	2,373
	長 崎	30.00	47,248	1,575
- - - 合計	- - -	6,852.90	15,208,820	2,219
かます	静 岡	1,175.90	570,682	485
	千 葉	30.00	18,900	630
	愛 知	134.60	144,874	1,076
	三 重	60.00	25,200	420
	兵 庫	3.00	2,204	735
	和歌山	434.10	231,408	533
	鳥 取	396.00	263,654	666
	山 口	2.90	3,044	1,050
- - - 合計	- - -	2,236.50	1,259,966	563
かわはぎ	静 岡	397.30	725,891	1,827
	青 森	895.00	699,082	781
	茨 城	256.00	146,420	572
	東 京	20.00	16,800	840

生鮮

品名	産地	数量(kg)	金額(税込)	平均単価	
かわはぎ	福井	1,180.00	440,790	374	
	三重	1,744.50	1,625,642	932	
	山口	126.50	73,617	582	
	愛媛	234.00	484,406	2,070	
	福岡	226.00	126,524	560	
	- - - 合計 - - -		5,079.30	4,339,172	854
ぼら	静岡	1,000.20	344,410	344	
	千葉	314.60	114,198	363	
	愛知	792.10	198,871	251	
	三重	1,021.60	75,612	74	
	- - - 合計 - - -		3,128.50	733,091	234
さんま	静岡	979.50	247,998	253	
	宮城	1,001.00	268,747	268	
	福島	4,911.50	1,424,246	290	
	千葉	31,204.00	7,935,164	254	
	東京	18.00	59,850	3,325	
	福井	243.00	63,787	262	
	- - - 合計 - - -		38,357.00	9,999,792	261
にぎす	静岡	67.80	33,253	490	
	石川	55.00	6,824	124	
	愛知	5,296.20	2,357,164	445	
	- - - 合計 - - -		5,419.00	2,397,241	442
しいら	静岡	40.00	11,550	289	
	富山	982.60	182,207	185	
	福井	352.80	84,947	241	
	和歌山	139.30	21,938	157	
	- - - 合計 - - -		1,514.70	300,642	198
たちうお	静岡	3,018.00	2,693,181	892	
	千葉	463.30	500,102	1,079	
	東京	226.00	222,410	984	
	神奈川	52.50	51,523	981	
	石川	3.00	2,047	682	
	愛知	1,832.40	725,054	396	
	三重	253.70	189,703	748	
	兵庫	1,745.00	1,128,999	647	
	和歌山	77.50	49,591	640	
	徳島	1,704.90	1,443,958	847	
	愛媛	890.50	721,770	811	
	鹿児島	1,772.40	1,068,138	603	
	- - - 合計 - - -		12,039.20	8,796,476	731

生鮮

品名	産地	数量(kg)	金額(税込)	平均単価
まなかつお	東 京	34.40	46,368	1,348
	兵 庫	12.00	20,160	1,680
	和歌山	16.00	17,850	1,116
	- - - 合 計 - - -	62.40	84,378	1,352
その他魚類	静 岡	1,002.50	1,228,475	1,225
	北海道	15.00	11,024	735
	青 森	569.20	564,515	992
	秋 田	700.50	254,203	363
	山 形	122.00	66,958	549
	福 島	258.60	950,244	3,675
	茨 城	218.00	479,958	2,202
	千 葉	9,575.20	2,470,356	258
	東 京	18.00	11,340	630
	愛 知	1,690.40	1,197,253	708
	兵 庫	161.30	151,576	940
	高 知	136.10	21,435	157
	福 岡	30.00	31,500	1,050
	宮 崎	100.00	10,500	105
- - - 合 計 - - -	14,596.80	7,449,337	510	
雑魚	静 岡	2,968.30	1,416,757	477
	北海道	902.60	322,850	358
	青 森	22.00	29,610	1,346
	宮 城	81.70	143,556	1,757
	茨 城	1,855.00	447,966	241
	群 馬	69.00	180,588	2,617
	千 葉	198.00	670,289	3,385
	東 京	121.90	170,412	1,398
	神奈川	3,630.00	1,360,313	375
	福 井	86.70	212,899	2,456
	長 野	10.00	47,248	4,725
	岐 阜	5,299.00	1,758,432	332
	愛 知	4,438.10	1,793,830	404
	三 重	69.20	61,068	882
	兵 庫	4.50	1,417	315
	和歌山	25.10	7,903	315
	鳥 取	112.20	70,044	624
	山 口	40.00	21,808	545
	福 岡	48.00	125,990	2,625
長 崎	15.00	630	42	
鹿児島	41.30	4,336	105	
- - - 合 計 - - -	20,037.60	8,847,946	442	
にじます	静 岡	91.90	127,953	1,392
	長 野	21.80	17,166	787

生鮮

品名	産地	数量(kg)	金額(税込)	平均単価
- - - 合計	- - -	113.70	145,119	1,276
やまめ	長野	20.10	33,768	1,680
- - - 合計	- - -	20.10	33,768	1,680
うなぎ	静岡	12,780.14	21,939,382	1,717
	東京	49.00	84,420	1,723
	愛知	45.00	64,574	1,435
- - - 合計	- - -	12,874.14	22,088,376	1,716
その他はぜ類	福島	1,111.30	394,836	355
	千葉	41.00	14,752	360
	愛知	86.50	30,717	355
- - - 合計	- - -	1,238.80	440,305	355
あゆ	静岡	506.00	141,049	279
	長野	7.50	17,324	2,310
	徳島	19.00	40,896	2,152
- - - 合計	- - -	532.50	199,269	374
わかさぎ	青森	627.50	291,690	465
	秋田	114.00	45,831	402
	茨城	16.50	6,278	380
	滋賀	933.00	775,182	831
- - - 合計	- - -	1,691.00	1,118,981	662
どじょう	秋田	105.00	220,500	2,100
	千葉	30.00	56,700	1,890
- - - 合計	- - -	135.00	277,200	2,053
その他淡水魚	北海道	27.00	8,504	315
	長野	35.20	47,964	1,363
	愛知	9.90	14,033	1,417
	滋賀	19.20	26,270	1,368
- - - 合計	- - -	91.30	96,771	1,060
くるまえび	東京	82.00	295,050	3,598
	山梨	12.00	48,300	4,025
	愛知	42.20	151,198	3,583
	長崎	6.00	22,050	3,675
	鹿児島	974.00	4,358,332	4,475

生鮮

品名	産地	数量(kg)	金額(税込)	平均単価
- - - 合計	- - -	1,116.20	4,874,930	4,367
ブラックタイガー	三重	391.00	806,290	2,062
- - - 合計	- - -	391.00	806,290	2,062
その他くるまえば	静岡	60.93	162,148	2,661
	東京	304.30	465,398	1,529
	愛知	13.10	85,340	6,515
	佐賀	10.00	5,250	525
	鹿児島	1,330.00	5,918,102	4,450
	沖縄	48.00	274,470	5,718
- - - 合計	- - -	1,766.33	6,910,708	3,912
あまえば	北海道	546.70	1,227,087	2,245
	宮城	3.00	13,230	4,410
	石川	96.00	152,668	1,590
	愛知	15.00	40,950	2,730
	三重	18.00	45,360	2,520
- - - 合計	- - -	678.70	1,479,295	2,180
こえば	静岡	1,145.50	1,280,259	1,118
	富山	37.50	287,270	7,661
- - - 合計	- - -	1,183.00	1,567,529	1,325
いせえば	静岡	904.42	5,169,137	5,715
	千葉	280.90	1,666,391	5,932
	東京	882.10	1,917,378	2,174
	三重	263.95	989,683	3,750
- - - 合計	- - -	2,331.37	9,742,589	4,179
オマール	千葉	112.70	267,993	2,378
	東京	53.03	110,443	2,083
	愛知	127.10	210,806	1,659
- - - 合計	- - -	292.83	589,242	2,012
その他えば	静岡	57.25	257,030	4,490
	千葉	35.00	104,474	2,985
	東京	2,460.00	3,542,880	1,440
	愛知	2,129.05	2,811,095	1,320
	三重	110.00	150,144	1,365
	山口	35.00	53,024	1,515
	長崎	3.00	4,252	1,417

生鮮

品名	産地	数量(kg)	金額(税込)	平均単価
- - - 合計	- - -	4,829.30	6,922,899	1,434
たらばがに	静 岡	102.60	286,910	2,796
	北海道	966.60	2,555,768	2,644
	茨 城	25.00	173,250	6,930
	栃 木	100.80	882,000	8,750
	東 京	467.30	1,170,600	2,505
	愛 知	110.00	267,755	2,434
- - - 合計	- - -	1,772.30	5,336,283	3,011
ずわいがに	静 岡	144.00	74,276	516
	北海道	7,028.20	6,599,248	939
	青 森	1,546.98	8,356,196	5,402
	岩 手	57.20	119,864	2,096
	宮 城	184.40	565,950	3,069
	福 島	147.00	121,588	827
	東 京	3,620.70	2,736,854	756
	石 川	76.30	63,206	828
	愛 知	18.00	15,750	875
	兵 庫	160.04	619,892	3,873
	鳥 取	45.66	402,212	8,809
	島 根	1,424.92	5,586,299	3,920
- - - 合計	- - -	14,453.40	25,261,335	1,748
けがに	静 岡	73.40	37,294	508
	北海道	949.50	2,268,206	2,389
	福 島	21.10	16,358	775
	東 京	55.00	142,798	2,596
	愛 知	55.00	119,431	2,171
- - - 合計	- - -	1,154.00	2,584,087	2,239
わたりがに	静 岡	2.50	6,562	2,625
	福 岡	10.50	17,640	1,680
	佐 賀	30.00	97,124	3,237
	大 分	20.00	30,972	1,549
- - - 合計	- - -	63.00	152,298	2,417
しゃこ	静 岡	0.78	674	864
	宮 城	3.00	9,450	3,150
	愛 知	83.10	272,482	3,279
	福 岡	105.00	73,500	700
- - - 合計	- - -	191.88	356,106	1,856
その他かに	静 岡	1,170.38	1,965,164	1,679
	北海道	66.80	69,256	1,037

生鮮

品名	産地	数量(kg)	金額(税込)	平均単価
その他かに	青森	264.40	1,198,260	4,532
	福島	9.00	3,780	420
	石川	45.00	50,084	1,113
	愛知	162.40	80,858	498
	大阪	0.36	6,804	18,900
	和歌山	3.00	472	157
	鳥取	3.00	10,500	3,500
	島根	90.00	415,641	4,618
- - - 合計 - - -		1,814.34	3,800,819	2,095
こういか	静岡	18.80	14,835	789
	愛知	9.50	3,491	367
	兵庫	141.20	58,821	417
	和歌山	452.20	342,018	756
	山口	52.80	25,114	476
	宮崎	10.40	6,772	651
- - - 合計 - - -		684.90	451,051	659
あおりいか	静岡	12.30	10,828	880
	愛知	19.60	14,300	730
	兵庫	4.00	2,016	504
	和歌山	54.30	36,553	673
- - - 合計 - - -		90.20	63,697	706
やりいか	静岡	729.00	294,944	405
	宮城	4,285.40	1,684,828	393
	福島	142.30	125,680	883
	茨城	5,001.00	1,962,369	392
	東京	63.00	19,320	307
	石川	15.00	4,724	315
	愛知	998.60	1,431,142	1,433
	三重	5.00	9,450	1,890
	兵庫	228.00	158,590	696
	和歌山	10.00	7,350	735
	島根	325.00	114,658	353
- - - 合計 - - -		11,802.30	5,813,055	493
その他やりいか	静岡	404.00	104,684	259
	青森	7,580.00	2,457,000	324
	宮城	2,498.00	740,670	297
	福島	15.00	4,724	315
	愛知	556.20	270,126	486
	和歌山	17.70	20,370	1,151
	鳥取	53.00	98,594	1,860
	山口	581.00	1,372,862	2,363
	- - - 合計 - - -		11,704.90	5,069,030

生鮮

品名	産地	数量(kg)	金額(税込)	平均単価
するめいか	静岡	2,250.00	1,187,126	528
	青森	34,495.00	15,294,333	443
	福島	8.00	11,864	1,483
	千葉	285.00	85,678	301
	愛知	132.00	37,479	284
	三重	423.00	86,624	205
	和歌山	41.00	14,962	365
	鳥取	500.00	231,000	462
	福岡	19,870.00	8,143,966	410
	長崎	55.00	90,300	1,642
- - - 合計	- - -	58,059.00	25,183,332	434
あかいか	静岡	960.60	1,419,790	1,478
	東京	234.30	181,539	775
	福井	2,604.10	1,456,709	559
	兵庫	13.20	18,710	1,417
	鳥取	172.60	132,586	768
	山口	61.00	203,698	3,339
	福岡	2.00	11,550	5,775
	長崎	12.00	89,670	7,473
	鹿児島	1,297.70	1,815,803	1,399
- - - 合計	- - -	5,357.50	5,330,055	995
その他いか	静岡	13.60	6,728	495
	北海道	1,034.00	656,292	635
	宮城	1,599.00	828,913	518
	富山	126.40	335,580	2,655
	福井	553.30	314,774	569
	愛知	0.70	734	1,049
	山口	142.20	77,637	546
	- - - 合計	- - -	3,469.20	2,220,658
まだこ	静岡	469.20	627,474	1,337
	北海道	2,011.70	2,110,933	1,049
	青森	46.30	27,342	591
	宮城	948.00	1,629,128	1,718
	福島	32.50	26,028	801
	茨城	275.10	246,356	896
	東京	4,295.80	4,691,563	1,092
	石川	379.50	443,835	1,170
	岐阜	3,815.00	3,671,028	962
	愛知	1,196.30	1,270,180	1,062
- - - 合計	- - -	13,469.40	14,743,867	1,095
いいだこ	静岡	2.00	2,652	1,326
	愛知	22.30	11,706	525

生鮮

品名	産地	数量(kg)	金額(税込)	平均単価
いいだこ	兵庫	48.00	36,381	758
	岡山	50.00	21,524	430
	香川	9.00	4,724	525
	- - - 合計 - - -	131.30	76,987	586
その他たこ	静岡	402.20	513,388	1,276
	北海道	887.50	916,457	1,033
	青森	11.40	13,166	1,155
	宮城	895.00	683,800	764
	福島	734.00	794,289	1,082
	東京	64.00	134,400	2,100
	愛知	175.20	205,184	1,171
	兵庫	12.00	11,338	945
	福岡	139.20	278,334	2,000
- - - 合計 - - -	3,320.50	3,550,356	1,069	
うに	静岡	136.00	2,055,478	15,114
	北海道	790.96	13,408,797	16,953
	宮城	67.60	311,850	4,613
	千葉	42.95	282,764	6,584
	東京	186.65	1,777,482	9,523
	神奈川	290.52	2,138,899	7,362
	大阪	284.10	1,696,230	5,971
	和歌山	140.40	253,260	1,804
	山口	146.40	1,031,202	7,044
	長崎	72.40	428,396	5,917
- - - 合計 - - -	2,157.98	23,384,358	10,836	
なまこ	静岡	577.60	1,013,739	1,755
	石川	75.00	123,374	1,645
	愛知	76.50	266,483	3,483
	和歌山	6.00	9,450	1,575
	広島	122.23	293,030	2,397
- - - 合計 - - -	857.33	1,706,076	1,990	
くじら	岩手	49.40	176,988	3,583
	東京	311.60	438,106	1,406
	大阪	21.29	118,728	5,577
	兵庫	6.00	47,774	7,962
- - - 合計 - - -	388.29	781,596	2,013	
くらげ	広島	6.00	8,190	1,365
	- - - 合計 - - -	6.00	8,190	1,365
ほや	宮城	68.76	44,604	649

生鮮

品名	産地	数量(kg)	金額(税込)	平均単価
- - - 合計	- - -	68.76	44,604	649
その他の水産動物類	東 京	46.10	172,034	3,732
	愛 知	20.00	52,496	2,625
	福 岡	10.20	35,342	3,465
	佐 賀	4.80	17,640	3,675
	- - - 合計	- - -	81.10	277,512
あわび類	静 岡	386.25	1,783,159	4,617
	岩 手	45.00	84,840	1,885
	宮 城	120.55	1,139,647	9,454
	千 葉	491.10	2,747,852	5,595
	東 京	655.36	3,134,384	4,783
	神奈川	1.28	14,112	11,025
	山 梨	9.00	159,704	17,745
	三 重	12.50	112,118	8,969
	岡 山	35.80	193,158	5,395
	長 崎	31.60	295,101	9,339
- - - 合計	- - -	1,788.44	9,664,075	5,404
さざえ	静 岡	302.00	364,899	1,208
	千 葉	1,131.90	1,132,354	1,000
	神奈川	442.90	505,835	1,142
	石 川	25.00	14,437	577
	福 井	533.70	456,036	854
	愛 知	192.00	110,880	578
	三 重	230.00	279,294	1,214
	大 阪	40.00	28,086	702
	兵 庫	580.00	539,846	931
	岡 山	180.70	225,056	1,245
	山 口	800.00	823,819	1,030
	徳 島	25.00	26,248	1,050
	長 崎	805.00	759,274	943
- - - 合計	- - -	5,288.20	5,266,064	996
その他新紐舌目	三 重	10.00	8,400	840
- - - 合計	- - -	10.00	8,400	840
ばい	北海道	2,495.00	2,096,545	840
	岩 手	50.00	17,850	357
	宮 城	100.00	210,000	2,100
	福 島	244.00	249,380	1,022
	茨 城	13.00	5,186	399
	石 川	6.00	5,774	962
	三 重	15.00	20,472	1,365
	山 口	115.00	71,137	619

生鮮

品名	産地	数量(kg)	金額(税込)	平均単価
- - - 合計	- - -	3,038.00	2,676,344	881
ながらみ	静 岡	266.00	332,430	1,250
	愛 知	1,588.30	1,013,361	638
- - - 合計	- - -	1,854.30	1,345,791	726
その他巻貝	静 岡	1.70	535	315
	山 梨	6.00	20,160	3,360
	岡 山	197.70	96,669	489
	香 川	11.30	2,966	262
	長 崎	24.00	50,400	2,100
- - - 合計	- - -	240.70	170,730	709
あかがい	静 岡	64.00	94,500	1,477
	宮 城	169.60	403,404	2,379
	埼 玉	70.00	53,654	766
	千 葉	380.60	542,005	1,424
	神奈川	70.00	41,998	600
	愛 知	18.00	6,666	370
	三 重	85.00	201,074	2,366
	兵 庫	69.00	46,198	670
	山 口	179.00	123,792	692
	福 岡	5.00	2,624	525
	長 崎	100.00	61,950	620
- - - 合計	- - -	1,210.20	1,577,865	1,304
たいらがい	北海道	700.00	1,232,804	1,761
	宮 城	174.60	465,990	2,669
	千 葉	15.00	9,764	651
	愛 知	902.10	1,234,773	1,369
	大 阪	140.00	396,370	2,831
	兵 庫	20.00	4,200	210
	山 口	12.00	16,380	1,365
- - - 合計	- - -	1,963.70	3,360,281	1,711
その他いがい	愛 知	50.40	30,672	609
- - - 合計	- - -	50.40	30,672	609
ほたてがい	北海道	4,155.70	5,357,135	1,289
	青 森	707.60	1,358,676	1,920
	岩 手	1,586.50	3,767,388	2,375
	宮 城	3,797.00	2,950,423	777
	福 島	510.00	364,132	714
	東 京	1,010.00	925,448	916

生鮮

品名	産地	数量(kg)	金額(税込)	平均単価
- - - 合計	- - -	11,766.80	14,723,202	1,251
かき	静 岡	13,069.30	35,717,299	2,733
	北海道	0.30	6,930	23,100
	岩 手	2,897.20	1,499,880	518
	宮 城	10,421.65	10,540,568	1,011
	福 島	11.00	25,724	2,339
	東 京	192.00	130,094	678
	愛 知	1.60	1,050	656
	三 重	1,855.40	1,458,812	786
	兵 庫	634.50	995,130	1,568
	岡 山	23,301.66	26,661,088	1,144
	広 島	9,840.50	12,059,810	1,226
	山 口	5,318.95	6,187,744	1,163
- - - 合計	- - -	67,544.06	95,284,129	1,411
あおやぎ	千 葉	238.10	493,802	2,074
- - - 合計	- - -	238.10	493,802	2,074
ばかがい	北海道	548.00	178,284	325
	青 森	96.00	27,090	282
	福 島	198.00	92,860	469
	千 葉	204.00	275,885	1,352
	愛 知	161.40	284,356	1,762
	山 口	110.00	75,066	682
	- - - 合計	- - -	1,317.40	933,541
あさり	静 岡	46,790.70	26,257,152	561
	宮 城	12.00	36,750	3,063
	東 京	20.00	14,700	735
	三 重	25.00	5,250	210
	岡 山	0.00	0	
- - - 合計	- - -	46,847.70	26,313,852	562
はまぐり	静 岡	5.00	10,394	2,079
	千 葉	106.00	173,144	1,633
	石 川	5.55	37,296	6,720
	三 重	4,004.70	2,344,705	585
	山 口	15.00	4,724	315
- - - 合計	- - -	4,136.25	2,570,263	621
その他あさり・はまぐり	千 葉	185.00	86,358	467
	愛 知	915.30	499,633	546
- - - 合計	- - -	1,100.30	585,991	533

生鮮

品名	産地	数量(kg)	金額(税込)	平均単価
しじみ	静岡	10.00	10,500	1,050
	青森	211.00	239,294	1,134
	茨城	130.00	108,674	836
	千葉	390.00	179,442	460
	愛知	208.00	130,830	629
	三重	1,106.30	906,647	820
	滋賀	410.00	239,924	585
	島根	244.00	155,816	639
	山口	1,486.00	1,147,642	772
- - - 合計	- - -	4,195.30	3,118,769	743
その他二枚貝	宮城	203.50	117,509	577
	千葉	45.00	11,024	245
	愛知	851.00	680,014	799
	岡山	15.00	8,662	577
	山口	30.00	30,187	1,006
	長崎	96.00	264,914	2,760
- - - 合計	- - -	1,240.50	1,112,310	897
こんぶ	北海道	20.00	66,150	3,308
	岩手	1,064.00	387,187	364
	宮城	485.40	237,494	489
	神奈川	1,033.20	489,795	474
	福井	28.00	70,140	2,505
	岐阜	2.00	12,600	6,300
	愛知	8.50	27,510	3,236
	三重	1,402.98	1,074,968	766
	- - - 合計	- - -	4,044.08	2,365,844
わかめ	静岡	189.65	170,034	897
	岩手	27.00	44,414	1,645
	宮城	3,039.00	2,052,875	676
	千葉	424.00	397,888	938
	東京	54.00	53,862	997
	愛知	68.00	79,464	1,169
	三重	82.80	63,202	763
	兵庫	200.00	117,600	588
	山口	292.00	157,500	539
	福岡	8.00	3,402	425
- - - 合計	- - -	4,384.45	3,140,241	716
のり	静岡	3,335.80	1,966,782	590
	三重	3.00	7,796	2,599
	熊本	50.00	28,870	577
- - - 合計	- - -	3,388.80	2,003,448	591

生鮮

品名	産地	数量(kg)	金額(税込)	平均単価
ひじき	静岡	10.00	50,400	5,040
	神奈川	114.00	65,833	577
	三重	356.25	270,255	759
	山口	344.00	152,250	443
	- - - 合計 - - -	824.25	538,738	654
もずく	千葉	513.00	196,707	383
	石川	150.00	118,115	787
	愛知	816.00	394,506	483
	三重	178.40	88,402	496
	広島	157.40	87,442	556
	山口	296.00	110,248	372
	佐賀	24.00	8,820	368
	- - - 合計 - - -	2,134.80	1,004,240	470
その他海藻	愛知	350.00	89,560	256
	山口	5.00	13,120	2,624
	福岡	314.60	282,554	898
	熊本	1,851.00	728,423	394
	- - - 合計 - - -	2,520.60	1,113,657	442
たらこ	宮城	846.00	706,202	835
	- - - 合計 - - -	846.00	706,202	835
その他魚卵	静岡	580.00	1,986,600	3,425
	- - - 合計 - - -	580.00	1,986,600	3,425
白子	北海道	144.00	157,500	1,094
	青森	200.00	50,400	252
	宮城	243.40	478,515	1,966
	福島	1.80	1,890	1,050
	- - - 合計 - - -	589.20	688,305	1,168
生鮮	合計	1,452,757.17	1,098,395,456	756

冷凍

品名	産地	数量(kg)	金額(税込)	平均単価
ほんまぐろ	静 岡	2,793.15	10,690,008	3,827
	宮 城	99.60	234,612	2,356
	東 京	83.50	180,756	2,165
	神奈川	219.80	416,356	1,894
	- - - 合 計 - - -	3,196.05	11,521,732	3,605
きわだ	静 岡	9,359.50	10,562,406	1,129
	東 京	9,554.00	6,430,319	673
	神奈川	10,444.00	13,759,833	1,317
	- - - 合 計 - - -	29,357.50	30,752,558	1,048
めばち	静 岡	257,766.22	247,656,071	961
	宮 城	216.00	612,350	2,835
	東 京	3,482.80	4,096,105	1,176
	神奈川	29,961.21	30,553,384	1,020
	大 阪	1,956.00	1,766,268	903
	- - - 合 計 - - -	293,382.23	284,684,178	970
びんなが	静 岡	11,245.40	10,521,200	936
	東 京	10.00	18,900	1,890
	神奈川	276.10	208,489	755
	- - - 合 計 - - -	11,531.50	10,748,589	932
いんどまぐろ	静 岡	43,605.70	43,717,539	1,003
	東 京	3,733.20	2,849,744	763
	神奈川	16,042.10	16,912,296	1,054
	- - - 合 計 - - -	63,381.00	63,479,579	1,002
その他まぐろ	静 岡	21,677.40	29,242,093	1,349
	宮 城	3,079.00	1,326,028	431
	群 馬	90.00	196,866	2,187
	神奈川	313.70	325,329	1,037
	愛 知	8,695.00	18,599,508	2,139
	大 阪	1,359.80	4,082,082	3,002
	- - - 合 計 - - -	35,214.90	53,771,906	1,527
かじき	静 岡	1,962.90	2,242,285	1,142
	愛 知	12.00	16,800	1,400
	- - - 合 計 - - -	1,974.90	2,259,085	1,144
かつお	静 岡	29,475.60	31,093,639	1,055
	宮 城	347.25	474,422	1,366

冷凍

品名	産地	数量(kg)	金額(税込)	平均単価
かつお	東京	60.00	58,800	980
- - - 合計	- - -	29,882.85	31,626,861	1,058
しろさけ	静岡	298.70	413,482	1,384
	北海道	832.00	493,892	594
	宮城	790.00	347,130	439
	東京	2,160.00	1,182,190	547
	神奈川	1,643.63	2,585,051	1,573
	愛知	2,260.00	1,401,002	620
	三重	784.00	455,448	581
- - - 合計	- - -	8,768.33	6,878,195	784
ぎんざけ	静岡	4,799.00	3,774,710	787
	宮城	313.00	256,178	818
	千葉	1,880.00	1,326,276	705
	東京	22,919.00	14,656,261	639
	愛知	995.50	788,550	792
	三重	6,418.00	3,541,060	552
- - - 合計	- - -	37,324.50	24,343,035	652
べにざけ	東京	1,392.68	882,921	634
	三重	122.68	95,607	779
- - - 合計	- - -	1,515.36	978,528	646
ますのすけ	東京	735.00	646,262	879
	福岡	6.00	8,400	1,400
- - - 合計	- - -	741.00	654,662	883
その他さけ	静岡	26.08	31,919	1,224
	北海道	36.00	56,700	1,575
	東京	724.00	908,460	1,255
	愛知	18.00	20,474	1,137
	三重	157.50	90,952	577
- - - 合計	- - -	961.58	1,108,505	1,153
ます	静岡	205.44	377,005	1,835
	東京	71,048.00	41,272,358	581
	愛知	2,690.00	2,428,848	903
	三重	1,678.00	1,203,756	717
	兵庫	105.60	110,880	1,050
- - - 合計	- - -	75,727.04	45,392,847	599
その他ます	東京	4,390.00	3,885,145	885

冷凍

品名	産地	数量(kg)	金額(税込)	平均単価
その他ます	三重	1,305.00	1,725,145	1,322
- - - 合計	- - -	5,695.00	5,610,290	985
まいわし	青森	300.00	69,300	231
	千葉	32.00	17,052	533
	東京	72.00	29,730	413
- - - 合計	- - -	404.00	116,082	287
その他いわし	愛知	78.00	51,240	657
- - - 合計	- - -	78.00	51,240	657
しらす	静岡	124.00	339,778	2,740
- - - 合計	- - -	124.00	339,778	2,740
このしろ	三重	138.00	144,900	1,050
- - - 合計	- - -	138.00	144,900	1,050
にしん	北海道	136.80	203,112	1,485
- - - 合計	- - -	136.80	203,112	1,485
あじ	宮城	432.80	408,996	945
	千葉	150.00	76,650	511
	東京	1,494.00	561,560	376
	神奈川	16.00	6,720	420
	愛知	3,162.00	1,178,616	373
	三重	368.00	147,336	400
	兵庫	223.00	163,904	735
- - - 合計	- - -	5,845.80	2,543,782	435
さば	静岡	938.40	713,191	760
	北海道	430.00	176,078	409
	青森	1,546.00	720,398	466
	宮城	1,700.00	965,538	568
	千葉	2,004.00	1,065,740	532
	東京	14,197.00	7,549,056	532
	愛知	489.35	667,902	1,365
	三重	7,690.00	3,804,344	495
	大阪	3,480.00	1,422,534	409
	兵庫	9.60	9,878	1,029
	香川	510.00	198,134	388
- - - 合計	- - -	32,994.35	17,292,793	524

冷凍

品名	産地	数量(kg)	金額(税込)	平均単価
ぶり	静 岡	235.66	227,108	964
	宮 城	164.04	384,673	2,345
	千 葉	382.80	203,710	532
	東 京	3,511.70	2,855,946	813
	富 山	46.90	73,867	1,575
	石 川	966.50	1,406,091	1,455
	福 井	12.00	44,100	3,675
	三 重	29.00	22,742	784
	大 阪	60.00	23,940	399
長 崎	2,086.00	1,683,602	807	
- - - 合 計 - - -		7,494.60	6,925,779	924
かんぱち	東 京	20.00	52,500	2,625
	- - - 合 計 - - -		20.00	52,500
ひらめ	三 重	120.00	214,200	1,785
	- - - 合 計 - - -		120.00	214,200
その他かれい	静 岡	268.49	527,884	1,966
	宮 城	50.00	29,400	588
	東 京	8,210.00	5,710,525	696
	愛 知	6,386.00	4,093,754	641
	三 重	1,940.00	1,287,378	664
	兵 庫	48.00	75,600	1,575
- - - 合 計 - - -		16,902.49	11,724,541	694
したびらめ	愛 知	12.00	14,070	1,173
	- - - 合 計 - - -		12.00	14,070
たら	静 岡	26.60	48,874	1,837
	東 京	725.00	565,673	780
	愛 知	170.00	133,868	787
	- - - 合 計 - - -		921.60	748,415
すけそうたら	愛 知	500.00	288,740	577
	- - - 合 計 - - -		500.00	288,740
メルルーサ	静 岡	37.40	88,445	2,365
	東 京	425.00	475,418	1,119
	愛 知	656.00	785,810	1,198
	三 重	110.00	64,050	582
	- - - 合 計 - - -		1,228.40	1,413,723

冷凍

品名	産地	数量(kg)	金額(税込)	平均単価
その他たら	静 岡	8.98	8,293	923
	東 京	2,111.60	1,238,274	586
	愛 知	180.00	113,922	633
	- - - 合 計 - - -	2,300.58	1,360,489	591
ぎんだら	静 岡	55.00	138,600	2,520
	福 島	4,014.36	6,233,055	1,553
	千 葉	10.00	19,950	1,995
	東 京	2,524.20	4,144,780	1,642
	愛 知	1,068.00	1,669,500	1,563
	三 重	3,696.84	5,741,544	1,553
	- - - 合 計 - - -	11,368.40	17,947,429	1,579
れんこだい	静 岡	917.00	239,264	261
	埼 玉	320.00	213,884	668
	東 京	1,620.00	1,103,754	681
	- - - 合 計 - - -	2,857.00	1,556,902	545
その他たい	静 岡	1,583.36	742,806	469
	東 京	1,024.00	662,860	647
	- - - 合 計 - - -	2,607.36	1,405,666	539
さわら	静 岡	273.76	217,152	793
	東 京	5,956.00	3,931,310	660
	愛 知	234.00	181,012	774
	三 重	800.00	379,176	474
	兵 庫	259.20	203,716	786
	山 口	1,002.00	695,832	694
	- - - 合 計 - - -	8,524.96	5,608,198	658
めぬけ	静 岡	13.71	18,577	1,355
	東 京	6,052.00	3,379,442	558
	愛 知	84.00	75,912	904
	三 重	7,092.00	3,107,882	438
	大 阪	357.00	187,422	525
	- - - 合 計 - - -	13,598.71	6,769,235	498
めばる	東 京	162.00	109,930	679
	愛 知	24.00	29,818	1,242
	- - - 合 計 - - -	186.00	139,748	751
いぼたい	静 岡	4.10	4,649	1,134

冷凍

品名	産地	数量(kg)	金額(税込)	平均単価
いぼたい	東京	1,087.00	722,662	665
	岐阜	7.00	7,874	1,125
	愛知	480.00	377,998	787
	- - - 合計 - - -	1,578.10	1,113,183	705
あなご	静岡	176.00	627,900	3,568
	青森	16.00	47,250	2,953
	宮城	20.16	30,996	1,538
	東京	937.20	2,137,800	2,281
	岐阜	170.00	457,380	2,690
	愛知	88.00	264,756	3,009
	大阪	180.00	225,750	1,254
	長崎	20.00	32,550	1,628
- - - 合計 - - -	1,607.36	3,824,382	2,379	
ほっけ	北海道	28,945.00	4,110,834	142
	宮城	453.60	249,268	550
	茨城	2,479.77	695,898	281
	東京	226.00	217,454	962
	愛知	1,387.50	400,640	289
	- - - 合計 - - -	33,491.87	5,674,094	169
あんこう	東京	10.00	7,350	735
	山口	30.00	26,250	875
	- - - 合計 - - -	40.00	33,600	840
あまだい	東京	266.00	341,870	1,285
	- - - 合計 - - -	266.00	341,870	1,285
きんめだい	宮城	1,770.00	1,753,100	990
	東京	3,040.60	2,710,858	892
	愛知	75.00	70,872	945
	- - - 合計 - - -	4,885.60	4,534,830	928
いとよりだい	東京	10.00	11,024	1,102
	- - - 合計 - - -	10.00	11,024	1,102
さより	愛知	150.00	501,480	3,343
	- - - 合計 - - -	150.00	501,480	3,343
むつ	静岡	210.96	334,886	1,587
	東京	995.00	1,999,194	2,009

冷凍

品名	産地	数量(kg)	金額(税込)	平均単価
むつ	神奈川	390.00	888,300	2,278
	愛知	222.70	155,000	696
	- - - 合計	1,818.66	3,377,380	1,857
その他ふぐ	山口	20.00	20,580	1,029
	- - - 合計	20.00	20,580	1,029
かます	長崎	250.00	78,750	315
	- - - 合計	250.00	78,750	315
さんま	静岡	53.36	83,390	1,563
	北海道	5,308.00	776,987	146
	宮城	6,984.20	2,024,758	290
	茨城	52.50	9,134	174
	千葉	150.00	31,500	210
	東京	54.00	32,880	609
	愛知	36.00	39,060	1,085
	- - - 合計	12,638.06	2,997,709	237
にぎす	静岡	170.00	265,334	1,561
	愛知	167.00	193,368	1,158
	- - - 合計	337.00	458,702	1,361
しいら	静岡	16.80	21,168	1,260
	宮城	320.00	161,280	504
	神奈川	40.00	23,100	578
	- - - 合計	376.80	205,548	546
たちうお	静岡	114.30	92,842	812
	東京	2,194.00	1,005,358	458
	愛知	24.00	22,050	919
	三重	2,020.00	696,354	345
	徳島	25.00	36,330	1,453
	- - - 合計	4,377.30	1,852,934	423
まなかつお	東京	120.00	232,470	1,937
	- - - 合計	120.00	232,470	1,937
その他魚類	静岡	499.13	1,304,509	2,614
	宮城	204.50	158,010	773
	東京	6,600.70	4,514,077	684
	神奈川	137.50	112,870	821

冷凍

品名	産地	数量(kg)	金額(税込)	平均単価
その他魚類	愛知	2,272.00	1,563,862	688
	三重	1,265.00	1,256,026	993
	大阪	110.00	222,808	2,026
	兵庫	30.00	18,741	625
	和歌山	417.00	456,634	1,095
	鳥取	2,015.00	1,481,272	735
	徳島	164.00	234,990	1,433
	福岡	35.60	48,294	1,357
- - - 合計	- - -	13,750.43	11,372,093	827
雑魚	東京	1,223.00	772,148	631
	愛知	177.90	228,295	1,283
	福岡	10.00	16,380	1,638
- - - 合計	- - -	1,410.90	1,016,823	721
うなぎ	静岡	4,135.92	13,860,495	3,351
	茨城	1,232.00	1,925,064	1,563
	東京	6,589.68	9,767,114	1,482
	愛知	190.00	316,890	1,668
- - - 合計	- - -	12,147.60	25,869,563	2,130
あゆ	東京	182.00	171,778	944
	- - - 合計	- - -	182.00	171,778
わかさぎ	東京	1,610.00	603,004	375
	- - - 合計	- - -	1,610.00	603,004
ブラックタイガー	静岡	675.00	903,969	1,339
	東京	21,011.80	20,246,856	964
	岐阜	938.20	852,478	909
	愛知	6,941.02	7,251,630	1,045
	三重	1,489.20	2,485,010	1,669
	兵庫	12.00	5,418	452
- - - 合計	- - -	31,067.22	31,745,361	1,022
その他くるまえび	東京	567.00	1,229,128	2,168
	愛知	1,433.40	2,396,976	1,672
	- - - 合計	- - -	2,000.40	3,626,104
あまえび	千葉	624.00	1,082,970	1,736
	東京	11,603.50	10,357,179	893
	神奈川	1,629.00	3,116,672	1,913
	愛知	733.00	1,026,947	1,401

冷凍

品名	産地	数量(kg)	金額(税込)	平均単価
あまえび	三 重	700.00	1,797,694	2,568
	兵 庫	1,305.00	3,680,984	2,821
	福 岡	268.00	300,300	1,121
	- - - 合 計 - - -	16,862.50	21,362,746	1,267
こえび	静 岡	1,146.50	3,905,310	3,406
	愛 知	60.00	27,720	462
	- - - 合 計 - - -	1,206.50	3,933,030	3,260
いせえび	静 岡	230.00	705,600	3,068
	東 京	372.00	1,128,644	3,034
	愛 知	238.00	777,166	3,265
	三 重	461.00	1,101,240	2,389
	- - - 合 計 - - -	1,301.00	3,712,650	2,854
その他えび	静 岡	541.00	1,706,112	3,154
	北 海 道	22.00	42,104	1,914
	宮 城	152.50	224,174	1,470
	千 葉	36.00	83,160	2,310
	東 京	59,156.80	76,437,088	1,292
	神 奈 川	145.00	313,267	2,160
	岐 阜	8,785.40	11,028,804	1,255
	愛 知	50,389.95	126,471,778	2,510
	三 重	14,252.00	21,898,680	1,537
	大 阪	1,010.00	1,313,444	1,300
	福 岡	15.00	76,544	5,103
- - - 合 計 - - -	134,505.65	239,595,155	1,781	
たらばがに	静 岡	3,784.50	12,128,490	3,205
	北 海 道	1,310.50	3,450,685	2,633
	青 森	144.00	410,130	2,848
	茨 城	5,554.00	14,314,286	2,577
	千 葉	3,040.80	6,693,750	2,201
	東 京	13,267.26	32,827,297	2,474
	神 奈 川	196.80	467,628	2,376
	愛 知	7,586.10	23,300,389	3,071
	大 阪	173.00	511,770	2,958
	福 岡	28,645.60	61,672,608	2,153
	- - - 合 計 - - -	63,702.56	155,777,033	2,445
ずわいがに	静 岡	32,157.90	60,949,014	1,895
	北 海 道	12,693.00	16,585,787	1,307
	青 森	1,920.00	3,625,650	1,888
	岩 手	3,970.50	12,006,828	3,024
	宮 城	408.80	704,884	1,724
	茨 城	18.00	28,350	1,575

冷凍

品名	産地	数量(kg)	金額(税込)	平均単価
ずわいがに	千葉	156.00	225,918	1,448
	東京	109,596.90	164,066,843	1,497
	神奈川	1,670.16	3,054,023	1,829
	福井	3,777.00	5,519,676	1,461
	愛知	37,205.02	55,531,300	1,493
	三重	2,694.00	3,943,018	1,464
	大阪	17,490.00	19,694,893	1,126
	鳥取	5,919.20	11,545,994	1,951
	島根	29,906.00	47,932,584	1,603
	福岡	19,575.00	26,607,525	1,359
- - - 合計	- - -	279,157.48	432,022,287	1,548
けがに	静岡	96.00	231,840	2,415
	北海道	780.00	1,726,092	2,213
	東京	88.00	161,700	1,838
	愛知	314.00	733,530	2,336
- - - 合計	- - -	1,278.00	2,853,162	2,233
わたりがに	東京	1,748.00	953,420	545
	岐阜	8.00	12,600	1,575
	愛知	11,642.00	6,847,590	588
- - - 合計	- - -	13,398.00	7,813,610	583
その他かに	北海道	1,070.00	1,396,496	1,305
	東京	298.00	368,298	1,236
	愛知	6,222.00	7,413,514	1,192
- - - 合計	- - -	7,590.00	9,178,308	1,209
こういか	静岡	2,816.00	5,326,954	1,892
	東京	5,235.60	10,338,307	1,975
	三重	1,314.00	1,917,178	1,459
	大阪	30.00	29,924	997
	兵庫	4.00	2,520	630
	徳島	324.00	354,942	1,096
- - - 合計	- - -	9,723.60	17,969,825	1,848
あおりいか	東京	560.00	402,042	718
	- - - 合計	- - -	560.00	402,042
やりいか	静岡	538.00	420,775	782
	東京	451.76	317,268	702
	愛知	34.00	59,766	1,758
	三重	50.00	40,420	808
	大阪	1,227.00	1,492,994	1,217
	福岡	511.00	786,438	1,539

冷凍

品名	産地	数量(kg)	金額(税込)	平均単価
- - - 合計	- - -	2,811.76	3,117,661	1,109
その他やまいか	東京	36.00	20,790	578
- - - 合計	- - -	36.00	20,790	578
するめいか	静岡	278.00	172,125	619
	北海道	810.50	306,282	378
	青森	328.00	115,814	353
	宮城	452.96	382,798	845
	茨城	1,374.00	1,085,395	790
	千葉	300.00	204,750	683
	東京	13,251.16	5,626,195	425
	神奈川	1,322.90	1,828,454	1,382
	岐阜	1,665.00	537,180	323
	三重	60.00	41,570	693
- - - 合計	- - -	19,842.52	10,300,563	519
あかいか	青森	590.00	354,894	602
	千葉	1,900.00	947,196	499
	東京	170.00	120,750	710
	兵庫	50.00	21,000	420
- - - 合計	- - -	2,710.00	1,443,840	533
その他いか	静岡	58.12	55,849	961
	青森	5,832.80	2,530,370	434
	秋田	160.00	327,594	2,047
	茨城	9.60	4,200	438
	千葉	7,549.60	3,018,381	400
	東京	450.50	467,036	1,037
	石川	7,656.00	2,330,985	304
	愛知	76.00	102,480	1,348
	三重	595.00	759,400	1,276
	大阪	10.00	11,024	1,102
	徳島	612.00	730,458	1,194
	沖縄	730.70	936,180	1,281
- - - 合計	- - -	23,740.32	11,273,957	475
まだこ	静岡	18,303.60	21,234,575	1,160
	茨城	630.30	898,587	1,426
	東京	24,280.70	14,922,888	615
	愛知	440.00	542,846	1,234
	三重	872.00	1,402,996	1,609
	大阪	2,990.30	2,046,116	684
	徳島	564.00	672,336	1,192
- - - 合計	- - -	48,080.90	41,720,344	868

冷凍

品名	産地	数量(kg)	金額(税込)	平均単価
いいだこ	静岡	272.00	243,067	894
	東京	12.00	5,418	452
- - - 合計	- - -	284.00	248,485	875
あわび類	山梨	32.00	127,680	3,990
	- - - 合計	32.00	127,680	3,990
ばい	宮城	91.20	239,400	2,625
	東京	60.00	72,448	1,207
- - - 合計	- - -	151.20	311,848	2,062
その他いがい	東京	110.00	69,294	630
	- - - 合計	110.00	69,294	630
ほたてがい	北海道	140.00	88,200	630
	青森	114.00	220,178	1,931
	宮城	601.92	1,036,753	1,722
	東京	33,242.60	34,106,312	1,026
	神奈川	20.00	32,548	1,627
	愛知	21,965.00	17,704,929	806
- - - 合計	- - -	56,083.52	53,188,920	948
かき	宮城	10.00	10,500	1,050
	東京	530.00	389,550	735
	愛知	317.40	281,284	886
	三重	440.00	346,494	787
	広島	979.00	873,482	892
- - - 合計	- - -	2,276.40	1,901,310	835
ばかがい	東京	224.40	410,982	1,831
	- - - 合計	224.40	410,982	1,831
あさり	東京	1,570.00	935,122	596
	愛知	10.00	5,774	577
- - - 合計	- - -	1,580.00	940,896	596
その他二枚貝	静岡	25.00	99,750	3,990
	東京	775.00	1,768,722	2,282
- - - 合計	- - -	800.00	1,868,472	2,336

冷凍

品名	産地	数量(kg)	金額(税込)	平均単価
もずく	愛知	342.00	240,660	704
	沖縄	648.00	173,764	268
- - - 合計	- - -	990.00	414,424	419
その他食品	静岡	615.00	655,958	1,067
	愛知	145.00	148,568	1,025
- - - 合計	- - -	760.00	804,526	1,059
冷凍	合計	1,520,950.40	1,773,118,974	1,166

塩蔵加工

品名	産地	数量(kg)	金額(税込)	平均単価
なまこ	北海道	3.00	78,750	26,250
	愛知	64.00	126,726	1,980
	- - - 合計 - - -	67.00	205,476	3,067
かずのこ	北海道	24,234.00	109,184,687	4,505
	青森	7.20	41,580	5,775
	宮城	364.00	904,877	2,486
	福島	115.20	270,900	2,352
	東京	738.44	8,703,384	11,786
	神奈川	2,507.00	6,310,230	2,517
	新潟	21.60	28,934	1,340
	富山	1,014.50	1,837,394	1,811
	岐阜	28.80	358,344	12,443
	愛知	2,374.00	4,647,885	1,958
- - - 合計 - - -	31,404.74	132,288,215	4,212	
すじこ	北海道	38.00	331,800	8,732
	青森	510.00	655,830	1,286
	岩手	9.00	18,900	2,100
	宮城	750.50	1,524,301	2,031
	千葉	4.00	2,100	525
	東京	351.60	1,410,376	4,011
- - - 合計 - - -	1,663.10	3,943,307	2,371	
いくら	北海道	3,873.70	23,250,660	6,002
	岩手	292.20	1,364,958	4,671
	宮城	1,205.75	1,189,250	986
	東京	4,668.65	44,802,366	9,596
	愛知	262.00	952,874	3,637
	大阪	609.60	1,076,586	1,766
	福岡	1,863.60	2,072,735	1,112
- - - 合計 - - -	12,775.50	74,709,429	5,848	
たらこ	北海道	910.65	1,788,929	1,964
	千葉	91.80	188,997	2,059
	東京	10.20	35,437	3,474
	愛知	142.00	262,290	1,847
	福岡	924.25	2,682,300	2,902
- - - 合計 - - -	2,078.90	4,957,953	2,385	
その他魚卵	北海道	91.20	102,942	1,129
	東京	167.53	943,749	5,633
	神奈川	50.40	353,808	7,020
	石川	21.00	220,500	10,500
	愛知	16.10	34,438	2,139

塩蔵加工

品名	産地	数量(kg)	金額(税込)	平均単価
その他魚卵	三重	1.06	11,130	10,500
	岡山	2.40	107,100	44,625
	- - - 合計 - - -	349.69	1,773,667	5,072
白子	静岡	6.85	88,786	12,961
	北海道	148.00	154,191	1,042
	宮城	2,100.90	5,079,496	2,418
	東京	114.00	84,000	737
	愛知	12.00	22,890	1,908
	山口	10.00	82,842	8,284
	- - - 合計 - - -	2,391.75	5,512,205	2,305
塩さけ	静岡	9,997.00	8,735,363	874
	北海道	34,176.50	19,720,182	577
	青森	56.00	46,452	830
	宮城	8,517.00	6,972,564	819
	茨城	320.00	267,456	836
	千葉	37,904.50	26,991,092	712
	東京	25,140.50	15,202,493	605
	愛知	17,525.50	11,509,018	657
	- - - 合計 - - -	133,637.00	89,444,620	669
塩ます	北海道	1,334.60	671,352	503
	千葉	720.00	475,440	660
	- - - 合計 - - -	2,054.60	1,146,792	558
塩さば	静岡	17.10	25,436	1,487
	青森	42.90	117,382	2,736
	千葉	7,235.80	5,586,140	772
	東京	322.00	468,924	1,456
	愛知	225.00	174,822	777
	山口	74.88	129,276	1,726
- - - 合計 - - -	7,917.68	6,501,980	821	
塩さんま	北海道	8,589.20	2,081,339	242
	- - - 合計 - - -	8,589.20	2,081,339	242
塩辛	静岡	3,111.91	3,411,730	1,096
	北海道	673.70	655,834	973
	青森	1,411.80	661,226	468
	宮城	4,981.10	5,008,890	1,006
	東京	77.20	84,196	1,091
	神奈川	190.56	582,242	3,055
	新潟	32.40	47,628	1,470
	大阪	70.08	114,912	1,640

塩蔵加工

品名	産地	数量(kg)	金額(税込)	平均単価
- - -	合計 - - -	10,548.75	10,566,658	1,002
開干	静岡	80,682.55	42,487,454	527
	北海道	494.40	532,034	1,076
	青森	1.00	7,244	7,244
	宮城	187.20	113,190	605
	福島	296.60	467,856	1,577
	茨城	13,429.80	7,369,414	549
	千葉	2,107.60	1,590,071	754
	東京	639.82	379,270	593
	神奈川	28.80	60,060	2,085
	愛知	239.20	72,828	304
	大阪	35.04	23,604	674
	島根	78.40	140,700	1,795
	山口	1,055.60	1,116,748	1,058
	福岡	8.00	9,240	1,155
	佐賀	838.50	551,151	657
	長崎	135.00	136,080	1,008
- - -	合計 - - -	100,257.51	55,056,944	549
燻製	北海道	18.90	52,446	2,775
	東京	733.48	1,578,344	2,152
	愛知	1,280.00	1,979,240	1,546
	大阪	672.00	442,008	658
- - -	合計 - - -	2,704.38	4,052,038	1,498
塩干	静岡	12,056.60	35,487,994	2,943
	北海道	16,506.80	16,059,582	973
	青森	172.40	365,736	2,121
	岩手	2,170.00	1,256,570	579
	宮城	6,540.20	6,659,518	1,018
	茨城	9.60	6,048	630
	千葉	781.20	861,580	1,103
	東京	4,587.20	7,519,522	1,639
	富山	98.00	128,674	1,313
	石川	174.00	224,280	1,289
	愛知	5,607.20	4,982,255	889
	三重	1,603.00	3,027,813	1,889
	滋賀	84.00	136,515	1,625
	兵庫	828.40	1,852,764	2,237
	鳥取	9.60	8,568	893
	島根	270.00	258,924	959
	広島	40.00	25,200	630
	山口	255.60	318,809	1,247
	徳島	120.00	130,410	1,087
	香川	240.00	274,046	1,142
愛媛	331.60	303,492	915	
福岡	276.00	324,722	1,177	

塩蔵加工

品名	産地	数量(kg)	金額(税込)	平均単価
- - - 合計	- - -	52,761.40	80,213,022	1,520
素干	静 岡	231.56	1,023,922	4,422
	北海道	453.70	1,190,807	2,625
	宮 城	23.40	96,230	4,112
	茨 城	2,149.80	1,248,863	581
	東 京	4,041.20	7,461,217	1,846
	福 井	42.00	57,328	1,365
	愛 知	543.60	515,602	948
	大 阪	5,621.30	8,677,300	1,544
	広 島	192.00	180,810	942
	山 口	825.00	763,766	926
	福 岡	427.80	445,220	1,041
	大 分	438.00	414,960	947
- - - 合計	- - -	14,989.36	22,076,025	1,473
丸干	北海道	24.00	23,940	998
	青 森	304.44	530,460	1,742
	岩 手	373.00	338,640	908
	福 島	21.60	14,742	683
	千 葉	6,970.15	3,257,336	467
	東 京	91.28	565,614	6,196
	愛 知	50.00	38,062	761
	三 重	170.00	57,222	337
	山 口	8.00	7,560	945
	大 分	276.80	293,158	1,059
- - - 合計	- - -	8,289.27	5,126,734	618
煮干	静 岡	12,174.80	18,289,239	1,502
	青 森	1,788.96	4,195,853	2,345
	千 葉	2,336.50	2,231,012	955
	東 京	3,400.70	4,281,055	1,259
	愛 知	614.20	2,826,043	4,601
	三 重	813.60	222,934	274
	大 阪	1,049.20	1,443,936	1,376
	兵 庫	841.00	585,900	697
	広 島	963.00	1,503,702	1,561
	香 川	174.00	242,550	1,394
	愛 媛	79.20	725,760	9,164
	福 岡	939.16	1,194,604	1,272
- - - 合計	- - -	25,174.32	37,742,588	1,499
揚物	静 岡	10,820.22	4,729,837	437
	岩 手	2,396.00	973,875	406
	宮 城	9,040.60	7,236,531	800
	福 島	92.00	65,423	711
	茨 城	400.00	126,000	315

塩蔵加工

品名	産地	数量(kg)	金額(税込)	平均単価
揚物	東 京	138.00	60,828	441
	神奈川	42.50	38,217	899
	新 潟	4,997.00	2,774,504	555
	石 川	996.00	465,916	468
	岐 阜	278.80	193,880	695
	愛 知	18,534.00	38,560,165	2,081
	三 重	4,309.85	1,385,409	321
	京 都	6,582.30	4,457,161	677
	大 阪	4.80	6,300	1,313
	兵 庫	556.00	273,052	491
	岡 山	856.80	650,777	760
	長 崎	433.00	344,424	795
	- - - 合 計 - - -		60,477.87	62,342,299
はんぺん	静 岡	17,395.70	7,045,028	405
	東 京	1,240.00	847,129	683
	新 潟	545.00	473,069	868
	石 川	106.00	35,616	336
	愛 知	570.80	424,957	744
- - - 合 計 - - -		19,857.50	8,825,799	444
練製品	静 岡	59,644.72	77,443,417	1,298
	北海道	141.00	187,675	1,331
	宮 城	6,215.85	4,092,132	658
	秋 田	240.00	541,378	2,256
	福 島	148.00	80,114	541
	茨 城	1.20	1,222	1,018
	東 京	1,670.00	1,943,026	1,163
	神奈川	3,270.00	5,467,243	1,672
	新 潟	13,493.00	7,269,806	539
	石 川	2,151.00	2,344,436	1,090
	岐 阜	52.80	17,668	335
	愛 知	26,220.90	16,679,350	636
	三 重	3,301.40	1,700,424	515
	京 都	16.00	21,524	1,345
	大 阪	250.00	946,984	3,788
	兵 庫	4,022.00	1,761,151	438
	島 根	262.80	170,466	649
	岡 山	110.00	160,978	1,463
	広 島	728.00	931,454	1,279
- - - 合 計 - - -		121,938.67	121,760,448	999
湯煮品	静 岡	7,006.90	10,815,077	1,543
	青 森	7.80	12,600	1,615
	岩 手	839.60	699,727	833
	宮 城	160.00	215,250	1,345
	福 島	186.00	109,620	589
	茨 城	90.00	411,072	4,567
	千 葉	272.00	266,490	980

塩蔵加工

品名	産地	数量(kg)	金額(税込)	平均単価
湯煮品	東 京	110.40	157,076	1,423
	福 井	18.00	23,100	1,283
	愛 知	1,034.00	1,102,186	1,066
	三 重	4.50	40,160	8,924
	兵 庫	505.60	441,420	873
- - - 合 計 - - -		10,234.80	14,293,778	1,397
粕漬け	静 岡	1,984.88	3,653,527	1,841
	宮 城	197.92	206,450	1,043
	東 京	83.00	124,948	1,505
	大 阪	75.00	60,480	806
- - - 合 計 - - -		2,340.80	4,045,405	1,728
糀漬け	静 岡	10,490.47	8,679,661	827
	宮 城	915.24	763,768	835
- - - 合 計 - - -		11,405.71	9,443,429	828
味付品	静 岡	958.42	1,781,904	1,859
	北海道	43.20	52,920	1,225
	青 森	7,786.56	4,875,238	626
	岩 手	288.00	41,580	144
	宮 城	3,055.84	2,305,492	754
	茨 城	3,379.12	6,258,987	1,852
	東 京	579.00	692,737	1,196
	新 潟	41.40	43,462	1,050
	大 阪	60.00	56,700	945
	山 口	1,104.00	101,430	92
	福 岡	12.60	45,864	3,640
	熊 本	185.85	65,047	350
	- - - 合 計 - - -		17,493.99	16,321,361
調味漬品	静 岡	12,034.99	10,234,559	850
	北海道	74.04	95,316	1,287
	青 森	6,240.60	973,007	156
	宮 城	882.64	1,147,554	1,300
	千 葉	270.00	19,844	73
	東 京	454.60	743,337	1,635
	神奈川	25.20	47,434	1,882
	新 潟	601.56	827,482	1,376
	福 井	120.00	702,450	5,854
	岐 阜	12.00	18,836	1,570
	三 重	28.80	49,140	1,706
	京 都	66.95	261,654	3,908
	大 阪	90.00	126,000	1,400
	兵 庫	92.80	159,180	1,715
	福 岡	72.00	115,920	1,610

塩蔵加工

品名	産地	数量(kg)	金額(税込)	平均単価
- - - 合計	- - -	21,066.18	15,521,713	737
鰻加工品	静 岡	5,548.00	25,038,822	4,513
	東 京	544.00	904,680	1,663
	愛 知	2.40	4,032	1,680
	大 阪	1,032.00	1,573,768	1,525
	- - - 合計	- - -	7,126.40	27,521,302
乾節	千 葉	96.00	113,400	1,181
	東 京	38.40	21,924	571
	愛 知	1,105.10	1,090,866	987
	- - - 合計	- - -	1,239.50	1,226,190
みりん干し	静 岡	841.00	1,083,713	1,289
	宮 城	977.70	886,890	907
	茨 城	90.00	32,130	357
	千 葉	8,198.98	2,541,588	310
	東 京	54.40	44,436	817
	石 川	12.00	22,680	1,890
	愛 知	81.60	102,060	1,251
	三 重	560.00	359,520	642
	山 口	300.60	406,649	1,353
	福 岡	24.00	48,300	2,013
	長 崎	180.00	181,440	1,008
- - - 合計	- - -	11,320.28	5,709,406	504
サラダ	静 岡	1,433.00	2,119,255	1,479
	千 葉	74.00	52,265	706
	東 京	1,102.80	833,780	756
	神奈川	64.80	120,948	1,866
	岐 阜	1.00	756	756
	大 阪	8.00	10,080	1,260
	兵 庫	281.00	118,925	423
	- - - 合計	- - -	2,964.60	3,256,009
珍味	静 岡	1,019.80	1,413,820	1,386
	北海道	366.60	794,271	2,167
	青 森	506.20	1,257,994	2,485
	岩 手	6.40	21,168	3,308
	宮 城	972.40	1,846,690	1,899
	福 島	1,411.20	4,024,751	2,852
	茨 城	2,158.80	2,771,977	1,284
	埼 玉	354.60	1,284,829	3,623
	千 葉	57.80	97,838	1,693
	東 京	1,990.88	4,154,163	2,087
	神奈川	224.26	420,672	1,876

塩蔵加工

品名	産地	数量(kg)	金額(税込)	平均単価
珍味	新 潟	1,976.24	2,390,788	1,210
	富 山	44.00	17,324	394
	石 川	519.20	579,432	1,116
	山 梨	87.40	1,009,528	11,551
	長 野	144.00	370,440	2,573
	愛 知	5,053.80	8,309,426	1,644
	三 重	524.00	751,254	1,434
	大 阪	7,569.68	8,657,444	1,144
	兵 庫	1,072.72	1,896,673	1,768
	島 根	202.80	678,605	3,346
	広 島	2,018.40	1,080,831	535
	山 口	326.40	368,959	1,130
	愛 媛	75.20	186,688	2,483
	熊 本	100.00	122,846	1,228
- - - 合 計 - - -		28,782.78	44,508,411	1,546
調味加工品	静 岡	3,248.89	5,582,305	1,718
	北海道	5,227.60	10,611,123	2,030
	宮 城	1,536.90	2,138,684	1,392
	山 形	90.00	178,290	1,981
	福 島	65.00	219,340	3,374
	千 葉	125.40	300,930	2,400
	東 京	9,556.28	14,464,109	1,514
	神奈川	2,379.60	3,970,033	1,668
	新 潟	2,066.82	3,177,317	1,537
	富 山	40.76	135,030	3,313
	福 井	55.00	54,859	997
	岐 阜	420.40	374,102	890
	愛 知	13,707.62	15,677,690	1,144
	三 重	10,509.46	1,066,356	101
	滋 賀	8.00	79,800	9,975
	京 都	154.80	167,573	1,083
	大 阪	3,836.73	6,429,292	1,676
	兵 庫	2,120.96	2,786,118	1,314
	島 根	9.00	4,724	525
	広 島	126,624.00	857,692	7
	山 口	182.00	81,690	449
	香 川	12.80	18,060	1,411
	愛 媛	9.60	11,088	1,155
	福 岡	56.00	18,522	331
熊 本	502.20	180,298	359	
- - - 合 計 - - -		182,545.82	68,585,025	376
その他加工品	静 岡	6,694.95	4,209,934	629
	北海道	131.20	191,940	1,463
	青 森	1,334.60	2,274,866	1,705
	岩 手	268.80	522,144	1,943
	宮 城	22,292.80	8,794,976	395
	福 島	86.00	80,114	932
	茨 城	243.00	343,748	1,415

塩蔵加工

品名	産地	数量(kg)	金額(税込)	平均単価
その他加工品	埼 玉	12.00	11,340	945
	千 葉	12.80	33,600	2,625
	東 京	5,537.95	5,127,017	926
	新 潟	19.80	17,948	906
	石 川	45.80	62,840	1,372
	岐 阜	174.40	105,084	603
	愛 知	1,220.00	1,136,760	932
	三 重	1,561.00	1,333,965	855
	滋 賀	340.00	449,062	1,321
	大 阪	199.60	330,193	1,654
	兵 庫	716.00	802,410	1,121
	島 根	223.20	180,808	810
	岡 山	6.72	19,656	2,925
	広 島	69.80	94,898	1,360
	山 口	26.80	42,210	1,575
	愛 媛	6.40	28,224	4,410
福 岡	116.80	126,252	1,081	
- - - 合 計 - - -		41,340.42	26,319,989	637
魚卵加工品	北海道	150.00	260,190	1,735
	宮 城	151.20	127,008	840
	千 葉	649.00	840,731	1,295
	東 京	730.80	2,087,980	2,857
	愛 知	112.00	813,328	7,262
	大 阪	1,373.60	1,476,426	1,075
	山 口	146.00	384,090	2,631
	福 岡	6,247.41	14,339,745	2,295
- - - 合 計 - - -		9,560.01	20,329,498	2,127
鳥卵加工	静 岡	45,257.75	56,395,127	1,246
	福 島	214.00	325,814	1,522
	埼 玉	206.00	299,248	1,453
	千 葉	43.80	131,335	2,999
	神奈川	1,038.00	719,130	693
	新 潟	15,031.80	12,005,827	799
	石 川	1,174.00	786,552	670
	愛 知	392.00	271,446	692
	京 都	848.00	623,280	735
	- - - 合 計 - - -		64,205.35	71,557,759
ﾌﾗｲ	静 岡	24.00	22,680	945
	宮 城	240.00	151,620	632
	東 京	868.00	440,520	508
	愛 知	2.00	840	420
	大 阪	56.00	21,420	383
- - - 合 計 - - -		1,190.00	637,080	535

塩蔵加工

品名	産地	数量(kg)	金額(税込)	平均単価
キヨウサ'	静 岡	8,670.20	8,815,673	1,017
	群 馬	210.00	128,913	614
	埼 玉	1,357.65	224,012	165
	千 葉	409.20	229,716	561
	東 京	859.20	146,734	171
	神奈川	1,042.00	365,677	351
	福 井	4,279.60	845,853	198
	三 重	336.30	216,515	644
	大 阪	127.20	83,433	656
- - - 合 計 - - -		17,291.35	11,056,526	639
惣菜	静 岡	19,633.60	11,967,034	610
	北海道	80.20	102,791	1,282
	宮 城	994.40	475,116	478
	山 形	279.60	251,360	899
	茨 城	3,873.20	1,232,635	318
	栃 木	3,769.40	6,580,580	1,746
	群 馬	152.00	90,720	597
	埼 玉	770.40	710,471	922
	千 葉	1,088.40	907,815	834
	東 京	3,636.40	4,895,542	1,346
	神奈川	9,044.20	3,004,124	332
	新 潟	2,786.60	2,422,493	869
	富 山	222.00	182,972	824
	石 川	3.20	7,140	2,231
	福 井	3,220.40	1,707,992	530
	岐 阜	6,860.80	4,053,553	591
	愛 知	3,517.00	2,567,087	730
	三 重	949.30	503,591	530
	京 都	5,767.10	3,728,462	647
	大 阪	1,801.58	1,206,204	670
	兵 庫	1,833.40	1,017,825	555
	奈 良	128.20	145,475	1,135
	和歌山	63.00	14,221	226
	鳥 取	1,290.00	749,322	581
	島 根	623.70	411,115	659
	岡 山	62.00	73,142	1,180
	広 島	378.40	393,784	1,041
	山 口	469.40	510,336	1,087
	徳 島	48.00	18,144	378
香 川	201.00	62,748	312	
愛 媛	10.80	27,782	2,572	
福 岡	120.00	46,872	391	
熊 本	312.00	182,804	586	
- - - 合 計 - - -		73,989.68	50,251,252	679
デパート	静 岡	626.40	509,179	813
	茨 城	484.00	214,511	443
	栃 木	140.40	150,866	1,075
	群 馬	211.20	172,521	817

塩蔵加工

品名	産地	数量(kg)	金額(税込)	平均単価
デザート	千葉	1,438.00	525,502	365
	東京	184.50	315,446	1,710
	神奈川	18.00	32,917	1,829
	新潟	314.80	422,834	1,343
	岐阜	1,017.60	970,142	953
	愛知	9,686.00	5,219,828	539
	三重	2,348.00	799,384	340
	滋賀	200.00	87,150	436
	大阪	1,934.40	1,008,571	521
	広島	93.60	34,738	371
	愛媛	32.00	30,240	945
	- - - 合計 - - -		18,728.90	10,493,829
その他食品	静岡	13,232.57	10,682,924	807
	北海道	562.32	1,165,360	2,072
	青森	170.90	419,874	2,457
	岩手	271.28	184,711	681
	宮城	2,811.54	1,780,795	633
	山形	8.00	26,880	3,360
	福島	0.02	2,436	121,800
	茨城	25.20	37,800	1,500
	栃木	83.20	100,895	1,213
	群馬	194.00	214,315	1,105
	千葉	54.20	264,296	4,876
	東京	8,007.12	7,779,047	972
	神奈川	10,649.96	20,208,419	1,898
	新潟	6,310.00	3,120,012	494
	石川	167.20	192,091	1,149
	福井	6,888.50	3,735,237	542
	長野	141.00	164,271	1,165
	岐阜	1,305.50	1,298,356	995
	愛知	16,515.68	15,229,079	922
	三重	1,522.40	353,850	232
	京都	8.40	8,400	1,000
	大阪	1,398.28	1,162,276	831
	兵庫	296.44	459,683	1,551
	奈良	861.00	306,920	356
	和歌山	10,964.80	801,611	73
	鳥取	253.80	250,528	987
	島根	6,716.60	3,861,340	575
	岡山	18.00	5,984	332
	広島	28.80	18,144	630
	山口	860.20	745,500	867
	香川	8,125.00	7,655,668	942
	福岡	42.05	76,470	1,819
	佐賀	37.60	36,120	961
長崎	468.00	602,845	1,288	
熊本	30.00	38,744	1,291	
- - - 合計 - - -		99,029.56	82,990,881	838

塩蔵加工

品名	産地	数量(kg)	金額(税込)	平均単価
塩蔵加工	合計	1,241,784.32	1,214,396,381	978
総合計		4,215,491.89	4,085,910,811	969