

市場月報

平成
22 1

○ 青果部

- 1 種別取扱高 本月の概要
- 2 種別日別取扱高
- 3 委託・買付別種別取扱高
- 4 県内・県外別種別取扱高
- 5 都道府県別種別取扱高
- 6 品目別取扱数量順位表
- 7 品目別取扱金額順位表
- 8~ 品目産地別取扱高

浜松市中央卸売市場

1 種別取扱高

数量 = kg
金額 = 円(税込)

種別	本月取扱高					一日平均取扱高	
	数量		金額		平均単価	数量	金額
野菜	6,211,601.81	70.0 %	1,263,461,579	63.5 %	203	295,790.56	60,164,837
果実	2,408,454.07	27.1 %	657,969,254	33 %	273	114,688.28	31,331,869
その他	244,503.81	2.9 %	67,411,470	3.5 %	276	11,643.05	3,210,070
合計	8,864,559.69	100 %	1,988,842,303	100 %	224	422,121.89	94,706,776

種別	前月取扱高及び対比			
	数量		金額	
野菜	7,877,542.27	78.9 %	1,431,711,692	88.2 %
果実	4,432,499.18	54.3 %	1,141,164,973	57.7 %
その他	341,321.93	71.6 %	147,217,907	45.8 %
合計	12,651,363.38	70.1 %	2,720,094,572	73.1 %

種別	前年同期取扱高及び対比			
	数量		金額	
野菜	6,812,398.08	91.2 %	1,374,985,867	91.9 %
果実	2,584,349.55	93.2 %	787,082,775	83.6 %
その他	292,751.85	83.5 %	82,584,136	81.6 %
合計	9,689,499.48	91.5 %	2,244,652,778	88.6 %

本月の概要

- 1 開市日数 21 日
- 2 最高入荷日 1月5日 565,025.12 kg 4 最高売上日 1月5日 157,164,192 円
- 3 最低入荷日 1月20日 285,839.91 kg 5 最低売上日 1月20日 57,821,098 円

編集方法

この市場月報は、浜松市中央卸売市場において、当該月中に取引された生鮮食料品(青果部・水産物部)に関し、卸売業者が浜松市中央卸売市場業務条例等の定めるところにより提出した各種報告書に基づいて作成しました。

- 単位 kg・円(税込)にて表示してあります。
- 平均単価 有効桁において、単純平均値を用いています。
- 産地 原則として、原産地を採用していますが、一部当該出荷者の属する都道府県別(属人主義)による産地表示となっている場合があります。
- 端数処理 単位未満の数値を処理してあるため、合計と一致しない場合があります。
- お問い合わせ 浜松市中央卸売市場 053-427-7406

2 種別日別取扱高

数量 = kg
金額 = 円(税込)

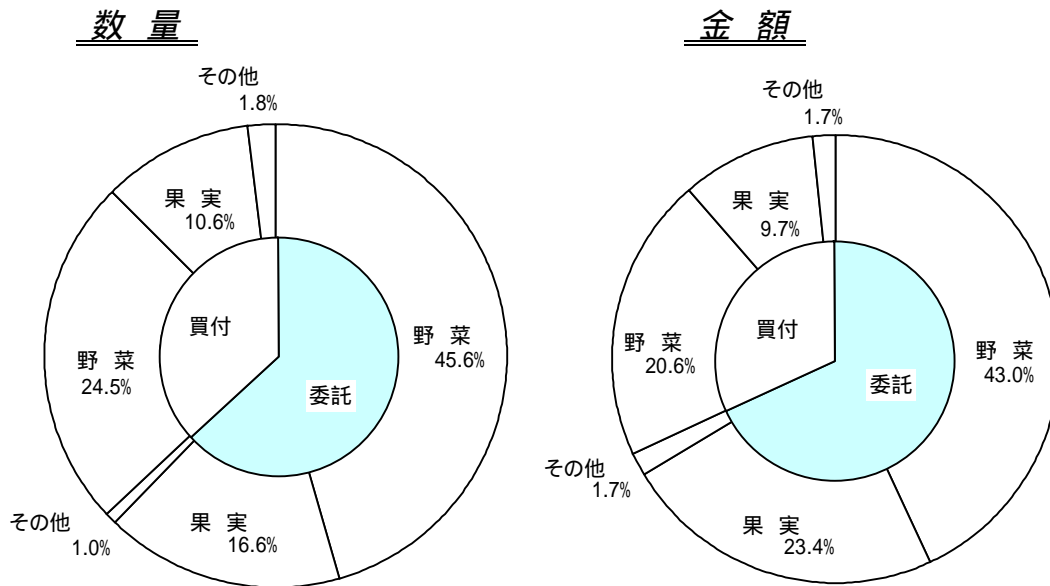
日		野菜		果実		その他	
		数量	金額	数量	金額	数量	金額
1月1日	金						
1月2日	土						
1月3日	日						
1月4日	月						
1月5日	火	386,301.23	90,500,960	158,597.44	62,345,401	20,126.45	4,317,831
1月6日	水	245,804.20	51,425,039	102,787.43	28,135,191	17,839.72	4,153,865
1月7日	木	236,268.39	47,942,445	105,071.43	28,475,740	8,508.81	3,230,968
1月8日	金	275,378.93	54,269,293	100,542.27	26,608,038	9,544.26	3,856,902
1月9日	土	353,248.60	75,056,684	147,051.33	35,529,144	11,200.50	2,731,913
1月10日	日						
1月11日	月						
1月12日	火	387,242.55	75,422,798	143,096.93	43,399,707	15,748.09	5,137,826
1月13日	水	231,767.95	46,727,711	57,307.81	18,018,323	9,672.46	2,183,158
1月14日	木	257,497.25	52,977,126	114,872.89	30,949,398	10,937.54	3,918,795
1月15日	金	280,319.96	55,793,195	101,512.99	28,262,175	9,253.52	2,900,433
1月16日	土	292,940.44	60,065,813	116,427.03	27,554,386	12,102.21	3,348,461
1月17日	日						
1月18日	月	339,347.04	63,344,510	125,863.01	30,747,944	11,788.91	3,267,121
1月19日	火	290,158.04	53,262,948	98,621.10	24,441,405	8,472.55	2,782,113
1月20日	水	227,175.42	41,329,268	50,980.31	14,845,452	7,684.18	1,646,378
1月21日	木	246,456.78	48,485,671	123,694.80	29,850,264	11,644.44	3,440,624
1月22日	金	255,287.94	53,555,749	106,453.45	27,621,322	10,074.69	3,195,816
1月23日	土	318,309.48	63,009,777	129,927.67	32,859,207	12,574.35	3,621,180
1月24日	日						
1月25日	月	370,421.21	74,874,443	151,537.00	38,329,709	9,797.89	2,666,619
1月26日	火	307,334.80	64,330,124	111,411.18	31,032,100	11,930.69	3,058,823
1月27日	水						
1月28日	木	334,097.71	69,468,010	136,243.68	38,445,153	12,933.27	2,985,476
1月29日	金	284,895.67	59,692,218	103,333.87	28,843,568	8,892.46	2,312,167
1月30日	土	291,348.22	61,927,797	123,120.45	31,675,627	13,776.82	2,655,001
1月31日	日						

3 委託・買付別種別取扱高

数量 = kg
金額 = 円(税込)

種別	項目	委託	%	買付	%	合計	%
野菜	数量	4,040,534.38	65.0	2,171,067.43	35.0	6,211,601.81	100
	金額	854,279,878	67.6	409,181,701	32.4	1,263,461,579	100
果実	数量	1,467,812.21	60.9	940,641.86	39.1	2,408,454.07	100
	金額	465,365,754	70.7	192,603,500	29.3	657,969,254	100
その他	数量	84,317.00	34.4	160,186.81	65.6	244,503.81	100
	金額	32,971,676	48.9	34,439,794	51.1	67,411,470	100
合計	数量	5,592,663.59	63.0	3,271,896.10	37.0	8,864,559.69	100
	金額	1,352,617,308	68.0	636,224,995	32.0	1,988,842,303	100

委託・買付取扱高比率グラフ



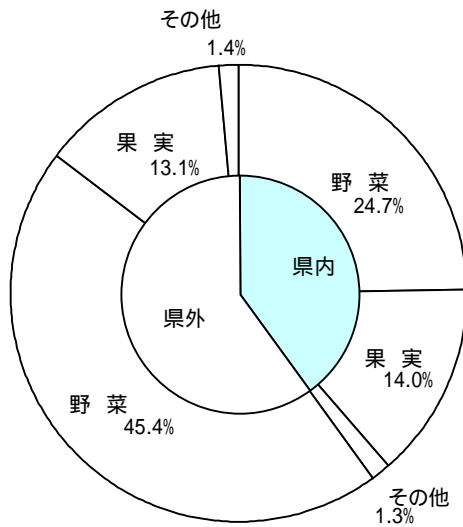
4 県内・県外別種別取扱高

数量 = kg
金額 = 円(税込)

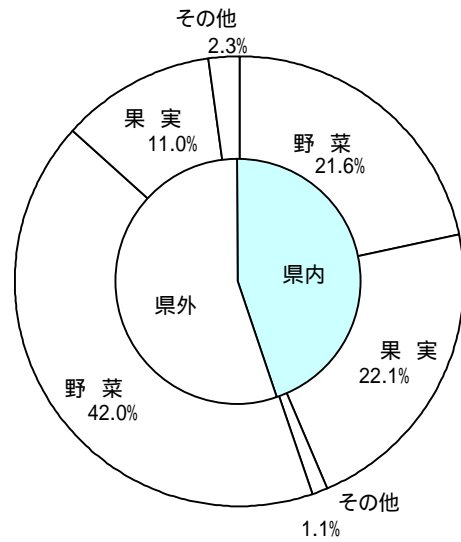
種別	項目	県内	%	県外	%	合計	%
野菜	数量	2,187,030.86	35.2	4,024,570.95	64.8	6,211,601.81	100
	金額	429,033,264	33.9	834,428,315	66.1	1,263,461,579	100
果実	数量	1,243,987.87	51.6	1,164,466.20	48.4	2,408,454.07	100
	金額	440,096,405	66.8	217,872,849	33.2	657,969,254	100
その他	数量	116,006.99	47.4	128,496.82	52.6	244,503.81	100
	金額	22,098,670	32.7	45,312,800	67.3	67,411,470	100
合計	数量	3,547,025.72	40.0	5,317,533.97	60.0	8,864,559.69	100
	金額	891,228,339	44.8	1,097,613,964	55.2	1,988,842,303	100

県内・県外取扱高比率グラフ

数量



金額



5 都道府県別種別取扱高

数量 = kg
金額 = 円(税込)

県名	野 菜		果 実		そ の 他		合 計	
	数量	金額	数量	金額	数量	金額	数量	金額
浜松市内	1,549,068.82	278,512,608	685,518.36	174,493,865	93,955.33	16,308,398	2,328,542.51	469,314,871
静岡県(浜松市以外)	637,962.04	150,520,656	558,469.51	265,602,540	22,051.66	5,790,272	1,218,483.21	421,913,468
北海道	1,080,102.90	140,172,319	90.00	81,270	2,953.60	1,253,749	1,083,146.50	141,507,338
青 森	37,612.50	14,034,919	336,734.00	76,419,772	814.95	189,900	375,161.45	90,644,591
岩 手	9.00	29,242					9.00	29,242
宮 城	156.10	186,800					156.10	186,800
秋 田	2,474.40	1,120,711	69,070.00	13,829,744	35.80	51,396	71,580.20	15,001,851
山 形	428.70	1,090,637	2,200.56	491,743			2,629.26	1,582,380
福 島	33.46	53,080			48,341.96	9,958,887	48,375.42	10,011,967
茨 城	502,683.17	83,635,430			237.10	229,485	502,920.27	83,864,915
栃 木	3,413.70	1,212,925					3,413.70	1,212,925
群 馬	57,706.00	19,883,193			348.60	95,340	58,054.60	19,978,533
埼 玉	2,491.18	937,999			272.08	129,002	2,763.26	1,067,001
千 葉	579,134.52	71,650,725			293.80	79,371	579,428.32	71,730,096
東 京	1,782.20	1,746,354			30.00	7,454	1,812.20	1,753,808
神奈川	10,609.95	1,135,507					10,609.95	1,135,507
新 潟	25,668.58	17,876,046			304.00	50,438	25,972.58	17,926,484
富 山	231.20	149,720					231.20	149,720
山 梨	3.20	11,528	21,508.20	7,380,956	133.05	261,654	21,644.45	7,654,138
長 野	198,582.64	85,378,340	17,500.00	1,957,196	10,222.95	16,111,483	226,305.59	103,447,019
岐 阜	1,715.70	336,158	370.00	222,704	605.60	151,194	2,691.30	710,056
愛 知	820,328.92	147,024,414	4,077.50	1,810,690	5,413.47	1,530,204	829,819.89	150,365,308
三 重	1,524.53	1,523,806	1,008.00	1,067,010			2,532.53	2,590,816
滋 賀	2,793.23	3,008,874					2,793.23	3,008,874
京 都	1,749.40	1,064,652					1,749.40	1,064,652
大 阪	0.20	1,260					0.20	1,260
兵 庫	8,400.56	636,544			2.00	3,464	8,402.56	640,008
奈 良			822.50	374,994			822.50	374,994
和歌山	2,859.10	1,392,508	55,712.10	8,697,974			58,571.20	10,090,482
岡 山	606.04	645,184	21.00	32,760			627.04	677,944
広 島	218.00	333,520	300.00	81,164			518.00	414,684
徳 島	3,540.58	1,986,544	407.50	767,024	10.00	4,200	3,958.08	2,757,768
香 川	136.50	70,872					136.50	70,872
愛 媛	14,471.40	3,757,593	54,349.24	12,485,680	155.76	124,368	68,976.40	16,367,641
高 知	33,556.95	27,919,915	4,421.00	1,316,476	5.00	10,500	37,982.95	29,246,891
福 岡	1,593.35	885,328	282.00	318,458	50.00	73,500	1,925.35	1,277,286
佐 賀	1,500.00	575,945	240.00	100,800			1,740.00	676,745
長 崎	19,344.00	3,263,269			2,149.44	836,310	21,493.44	4,099,579
熊 本	63,642.80	22,997,123	18,005.20	6,306,363			81,648.00	29,303,486
大 分	119.24	174,614					119.24	174,614
宮 崎	240,647.60	98,547,434	3,464.40	1,027,624	2,098.00	2,114,732	246,210.00	101,689,790
鹿児島	84,897.36	19,771,160	1,349.00	1,081,802	698.00	253,194	86,944.36	21,106,156
沖 縄	1,312.10	842,176	50.00	73,500			1,362.10	915,676
豪 州	5.30	9,869	184.00	186,306			189.30	196,175
カナダ			16.00	24,568			16.00	24,568
中 国	64,767.00	10,272,493	5.00	3,514	47,066.86	10,247,391	111,838.86	20,523,398
エクアドル			2,431.00	440,360			2,431.00	440,360
イスラエル			3,298.00	468,816			3,298.00	468,816
韓 国	3,630.00	2,653,740					3,630.00	2,653,740
メキシコ	87,388.00	14,564,924	63,659.50	6,945,000			151,047.50	21,509,924
マレーシア	10.00	19,946					10.00	19,946
オランダ	165.70	139,109					165.70	139,109
N Z	4,964.00	2,435,764	4,418.00	740,342	96.00	68,836	9,478.00	3,244,942
比 国	282.80	155,188	436,127.00	60,009,721	4,327.00	1,054,631	440,736.80	61,219,540
タ イ	2,359.26	1,590,495	73.00	60,996			2,432.26	1,651,491
台 湾	26.60	45,051					26.60	45,051
米 国	14,056.40	3,926,185	61,103.50	12,306,058	1,147.90	191,187	76,307.80	16,423,430
その他	38,834.93	21,551,183	1,169.00	761,464	683.90	230,930	40,687.83	22,543,577
合計	6,211,601.81	1,263,461,579	2,408,454.07	657,969,254	244,503.81	67,411,470	8,864,559.69	1,988,842,303

6 品目別取扱数量順位表

数量 = kg

野 菜				果 実			
順位	品 目	数 量	%	順位	品 目	数 量	%
1	キャベツ	819,439.00	13.1	1	普通温州みかん	805,782.50	33.4
2	たまねぎ	749,812.40	12.0	2	バナナ	399,148.00	16.5
3	だいこん	733,374.75	11.8	3	ふじ	340,873.00	14.1
4	はくさい	627,454.00	10.1	4	紅ほっぺ	126,612.37	5.2
5	にんじん	480,188.90	7.7	5	章姫いちご	81,614.64	3.3
6	レタス	268,711.50	4.3	6	ポンカン	77,118.50	3.2
7	きゅうり	194,169.00	3.1	7	ハネジュウメロン	58,234.00	2.4
8	男爵	183,370.00	2.9	8	いよかん	56,442.00	2.3
9	メークイン	175,880.00	2.8	9	ネーブルオレンジ	55,596.20	2.3
10	トマト	172,570.80	2.7	10	早生温州みかん	49,072.50	2.0
11	ばれいしょ	166,612.40	2.6	11	はっさく	48,301.10	2.0
12	かんしょ	148,678.45	2.3	12	王林	48,102.00	1.9
13	白ねぎ	145,083.20	2.3	13	キウイフルーツ	42,156.18	1.7
14	えのきだけ	123,656.00	1.9	14	パインアップル	39,620.00	1.6
15	かぼちゃ	120,771.60	1.9	15	アールスメロン	30,724.10	1.2
16	しめじ	82,015.98	1.3	16	ジョナゴール	27,280.00	1.1
17	ほうれんそう	81,847.30	1.3	17	グレープフルーツ	25,011.00	1.0
18	なす	77,333.80	1.2	18	レモン	21,622.10	0.8
19	ごぼう	75,563.90	1.2	19	その他柑橘類	20,766.70	0.8
20	ブロッコリー	71,578.20	1.1	20	バレンシアオレンジ	19,805.00	0.8
そ の 他		713,490.63	12.4	そ の 他		34,572.18	2.4
合 計		6,211,601.81	100.0	合 計		2,408,454.07	100.0

7 品目別取扱金額順位表

単位 = 円 (税込)

野 菜				果 実			
順位	品 目	金 額	%	順位	品 目	金 額	%
1	たまねぎ	103,320,666	8.1	1	普通温州みかん	147,453,869	22.4
2	キャベツ	70,233,734	5.5	2	紅ほっぺ	135,190,136	20.5
3	レタス	69,150,542	5.4	3	章姫いちご	79,659,437	12.1
4	きゅうり	68,496,368	5.4	4	ふじ	71,517,038	10.8
5	トマト	60,727,540	4.8	5	バナナ	53,117,212	8.0
6	しめじ	55,530,998	4.3	6	アールスメロン	39,688,194	6.0
7	だいこん	49,443,071	3.9	7	ボンカン	17,885,203	2.7
8	ほうれんそう	44,241,984	3.5	8	キウイフルーツ	13,403,514	2.0
9	にんじん	41,721,186	3.3	9	ネーブルオレンジ	12,878,366	1.9
10	白ねぎ	41,437,704	3.2	10	王林	11,040,082	1.6
11	えのきだけ	38,213,327	3.0	11	いよかん	10,184,605	1.5
12	ピーマン	35,030,888	2.7	12	その他柑橘類	8,278,377	1.2
13	生しいたけ	31,042,823	2.4	13	ジョナゴールド	7,321,000	1.1
14	その他きのこ類	30,896,949	2.4	14	パインアップル	7,013,785	1.0
15	青ねぎ	30,178,205	2.3	15	はっさく	6,888,812	1.0
16	はくさい	30,003,989	2.3	16	レモン	4,916,782	0.7
17	ミニトマト	27,403,946	2.1	17	ハネジウメロン	4,357,815	0.6
18	なす	27,298,908	2.1	18	グレープフルーツ	4,189,684	0.6
19	ばれいしょ	26,261,507	2.0	19	バレンシアオレンジ	3,863,508	0.5
20	メークイン	23,479,124	1.8	20	早生温州みかん	2,906,749	0.4
	そ の 他	359,348,120	29.5		そ の 他	16,215,086	3.4
	合 計	1,263,461,579	100.0		合 計	657,969,254	100.0

8 品目別産地別取扱高

野菜

品名	産地	数量(kg)	金額(税込)	平均単価
だいこん	浜松市内	560,502.25	38,284,797	68
	静岡県(浜松市以外)	124,562.00	7,456,209	60
	茨城	4,470.00	298,668	67
	群馬	19.00	8,135	428
	千葉	31,265.00	2,737,469	88
	神奈川	9,600.50	498,725	52
	岐阜	1,540.00	58,170	38
	愛知	30.00	10,500	350
	京都	36.00	15,324	426
	徳島	100.00	10,500	105
	その他	1,250.00	64,574	52
- - - 合計 - - -		733,374.75	49,443,071	67
かぶ	浜松市内	5,528.40	569,761	103
	青森	120.00	49,611	413
	茨城	17.50	11,917	681
	埼玉	25.00	11,654	466
	千葉	36,065.00	6,647,163	184
	神奈川	272.00	71,714	264
	京都	159.80	43,977	275
	- - - 合計 - - -		42,187.70	7,405,797
にんじん	浜松市内	5,644.60	654,957	116
	静岡県(浜松市以外)	80.00	6,720	84
	青森	360.00	26,460	74
	茨城	16,082.50	1,214,680	76
	千葉	418,322.30	37,509,810	90
	愛知	29,555.00	1,695,793	57
	和歌山	8.00	6,720	840
	香川	136.50	70,872	519
	鹿児島	400.00	31,500	79
	中国	9,600.00	503,674	52
	- - - 合計 - - -		480,188.90	41,721,186
ごぼう	浜松市内	1,246.50	641,286	514
	静岡県(浜松市以外)	2,547.40	648,072	254
	北海道	9,070.00	1,376,542	152
	青森	4,750.00	1,643,915	346
	茨城	39,678.40	7,146,300	180
	栃木	2,801.60	738,786	264
	群馬	3,320.00	652,255	196
	愛知	130.00	47,774	367

野菜

品名	産地	数量(kg)	金額(税込)	平均単価
ごぼう	熊 本	516.00	319,558	619
	中 国	11,472.00	1,166,055	102
	韓 国	32.00	4,514	141
	- - - 合 計 - - -	75,563.90	14,385,057	190
たけのこ	浜松市内	20.00	33,914	1,696
	静岡県(浜松市以外)	74.60	168,734	2,262
	鹿児島	34.00	97,438	2,866
	中 国	1,216.00	883,784	727
	台 湾	8.00	15,014	1,877
	- - - 合 計 - - -	1,352.60	1,198,884	886
れんこん	浜松市内	3,147.00	1,636,400	520
	茨 城	41,732.00	18,425,789	442
	- - - 合 計 - - -	44,879.00	20,062,189	447
くわい	埼 玉	30.00	42,522	1,417
	広 島	30.50	51,030	1,673
	中 国	20.00	12,600	630
	- - - 合 計 - - -	80.50	106,152	1,319
その他根菜類	浜松市内	92.40	18,939	205
	静岡県(浜松市以外)	67.00	31,284	467
	北海道	3.00	787	262
	茨 城	5.00	2,310	462
	神奈川	20.40	6,876	337
	長 野	39.08	31,814	814
	岐 阜	13.30	12,230	920
	愛 知	446.00	256,329	575
	高 知	7.50	6,194	826
	福 岡	2.00	2,204	1,102
	- - - 合 計 - - -	695.68	368,967	530
はくさい	浜松市内	341,965.00	15,793,744	46
	静岡県(浜松市以外)	52,685.00	2,412,420	46
	茨 城	209,874.00	10,646,396	51
	愛 知	15,130.00	668,639	44
	兵 庫	7,800.00	482,790	62
	- - - 合 計 - - -	627,454.00	30,003,989	48
つけな	浜松市内	2,621.00	781,889	298
	茨 城	2.30	2,520	1,096

野菜

品名	産地	数量(kg)	金額(税込)	平均単価
つけな	愛知	8.80	6,603	750
	滋賀	1.60	840	525
	徳島	2.00	2,267	1,134
	- - - 合計 - - -	2,635.70	794,119	301
こまつな	浜松市内	28,468.15	12,813,205	450
	静岡県(浜松市以外)	7,154.80	2,890,747	404
	茨城	200.00	52,500	263
	埼玉	92.00	55,440	603
	- - - 合計 - - -	35,914.95	15,811,892	440
つまみ菜	愛知	16.60	9,134	550
	- - - 合計 - - -	16.60	9,134	550
キャベツ	浜松市内	69,026.00	5,018,169	73
	静岡県(浜松市以外)	127,985.00	9,736,048	76
	茨城	44,670.00	4,152,832	93
	愛知	577,758.00	51,326,685	89
	- - - 合計 - - -	819,439.00	70,233,734	86
グリーンボール	鹿児島	50.00	3,937	79
	- - - 合計 - - -	50.00	3,937	79
ほうれんそう	浜松市内	50,702.70	24,630,695	486
	静岡県(浜松市以外)	2,266.60	1,367,409	603
	北海道	312.00	208,740	669
	宮城	40.60	33,508	825
	茨城	12,971.00	7,919,707	611
	群馬	400.00	288,432	721
	千葉	2,628.00	1,715,058	653
	長野	25.00	23,624	945
	岐阜	1.00	944	944
	愛知	1,565.80	1,043,590	666
	その他	10,934.60	7,010,277	641
	- - - 合計 - - -	81,847.30	44,241,984	541
青ねぎ	浜松市内	30,080.41	26,127,201	869
	静岡県(浜松市以外)	2,860.00	2,636,679	922
	茨城	180.00	51,974	289
	栃木	8.00	2,940	368
	群馬	635.50	305,330	480
	埼玉	40.00	18,900	473

野菜

品名	産地	数量(kg)	金額(税込)	平均単価
青ねぎ	千葉	100.00	4,514	45
	愛知	1,037.00	992,087	957
	京都	18.20	38,580	2,120
	- - - 合計 - - -	34,959.11	30,178,205	863
白ねぎ	浜松市内	41,168.20	8,194,135	199
	静岡県(浜松市以外)	2,459.00	332,952	135
	秋田	2,325.00	772,188	332
	茨城	28,415.00	9,422,263	332
	栃木	249.00	114,598	460
	群馬	37,320.00	11,569,919	310
	埼玉	550.00	141,116	257
	千葉	17,110.00	6,675,887	390
	東京	200.00	33,600	168
	神奈川	5.00	2,100	420
	長野	378.00	93,930	248
	愛知	9.00	6,300	700
	中国	9,255.00	1,568,906	170
	その他	5,640.00	2,509,810	445
- - - 合計 - - -	145,083.20	41,437,704	286	
わけぎ	浜松市内	307.45	126,509	411
	千葉	1,311.00	1,132,626	864
	- - - 合計 - - -	1,618.45	1,259,135	778
ふき	愛知	3,716.00	1,103,886	297
	- - - 合計 - - -	3,716.00	1,103,886	297
うど	栃木	256.50	233,826	912
	群馬	6.00	3,150	525
	東京	21.00	17,534	835
	- - - 合計 - - -	283.50	254,510	898
みつば	浜松市内	4,939.20	5,178,015	1,048
	静岡県(浜松市以外)	1,485.00	887,772	598
	茨城	17.20	23,100	1,343
	- - - 合計 - - -	6,441.40	6,088,887	945
しゅんぎく	浜松市内	6,821.70	4,487,052	658
	静岡県(浜松市以外)	178.00	188,580	1,059
	宮城	36.00	24,150	671
	茨城	738.60	432,810	586

野菜

品名	産地	数量(kg)	金額(税込)	平均単価
しゅんぎく	栃 木	44.00	31,290	711
	群 馬	2,994.00	2,120,152	708
	千 葉	944.00	657,972	697
	その他	60.00	42,000	700
	- - - 合 計 - - -	11,816.30	7,984,006	676
せり	宮 城	48.00	73,078	1,522
	茨 城	1,366.00	1,525,693	1,117
	大 分	12.00	18,060	1,505
	その他	3.00	4,724	1,575
	- - - 合 計 - - -	1,429.00	1,621,555	1,135
にら	茨 城	3,276.00	2,513,070	767
	岡 山	12.00	54,066	4,506
	高 知	13,982.50	14,705,450	1,052
	宮 崎	2,395.00	1,030,043	430
	台 湾	18.60	30,037	1,615
	その他	2,276.50	2,290,470	1,006
- - - 合 計 - - -	21,960.60	20,623,136	939	
セルリー	浜松市内	9,336.25	2,088,086	224
	静岡県(浜松市以外)	15,198.00	3,846,460	253
	愛 知	809.60	190,857	236
	その他	1.88	3,358	1,786
	- - - 合 計 - - -	25,345.73	6,128,761	242
アスパラガス	静岡県(浜松市以外)	585.60	1,084,456	1,852
	長 野	461.00	844,437	1,832
	メキシコ	2,128.00	2,204,556	1,036
	比 国	2.80	3,360	1,200
	タ イ	12.80	20,160	1,575
	米 国	30.00	34,387	1,146
	その他	623.30	667,534	1,071
	- - - 合 計 - - -	3,843.50	4,858,890	1,264
カリフラワー	浜松市内	5,913.00	1,027,619	174
	静岡県(浜松市以外)	4,410.00	788,642	179
	長 野	194.00	42,681	220
	愛 知	805.00	190,836	237
	三 重	78.00	34,124	437
	徳 島	1,555.00	574,240	369
	その他	217.00	56,070	258
	- - - 合 計 - - -	13,172.00	2,714,212	206

野菜

品名	産地	数量(kg)	金額(税込)	平均単価
ブロッコリー	浜松市内	27,685.20	7,797,637	282
	静岡県(浜松市以外)	9,918.00	3,166,810	319
	群馬	230.00	82,740	360
	埼玉	1,515.00	462,104	305
	千葉	80.00	31,500	394
	長野	459.00	122,114	266
	愛知	15,770.00	5,906,327	375
	和歌山	2,295.00	1,191,224	519
	中国	198.00	73,500	371
	米国	7,673.00	2,895,046	377
	その他	5,755.00	1,627,421	283
- - - 合計 - - -		71,578.20	23,356,423	326
レタス	浜松市内	60,494.00	15,531,783	257
	静岡県(浜松市以外)	185,368.00	49,510,623	267
	茨城	100.00	30,710	307
	長野	1,100.00	355,950	324
	愛知	3,149.50	1,019,208	324
	兵庫	600.00	150,778	251
	長崎	17,800.00	2,534,166	142
	熊本	100.00	17,324	173
	- - - 合計 - - -		268,711.50	69,150,542
その他レタス	浜松市内	7,727.00	2,246,436	291
	静岡県(浜松市以外)	11,506.00	4,274,137	371
	茨城	6,683.50	2,641,614	395
	千葉	50.00	15,750	315
	長野	100.00	52,498	525
	愛知	13,509.00	5,150,946	381
	長崎	1,280.00	396,480	310
	熊本	50.00	14,384	288
- - - 合計 - - -		40,905.50	14,792,245	362
サラダ菜	浜松市内	2,704.00	1,481,230	548
	- - - 合計 - - -		2,704.00	1,481,230
パセリ	浜松市内	2,983.00	2,425,265	813
	静岡県(浜松市以外)	75.00	42,732	570
	茨城	15.00	13,230	882
	千葉	112.00	28,874	258
	愛知	30.00	18,900	630
	- - - 合計 - - -		3,215.00	2,529,001

野菜

品名	産地	数量(kg)	金額(税込)	平均単価
チンゲンサイ	浜松市内	13,253.00	4,292,016	324
	静岡県(浜松市以外)	4,325.40	1,456,631	337
	茨城	20.00	9,870	494
- - - 合計 - - -		17,598.40	5,758,517	327
タアサイ	浜松市内	683.00	248,002	363
	静岡県(浜松市以外)	946.00	581,222	614
	- - - 合計 - - -	1,629.00	829,224	509
その他葉茎菜類	浜松市内	14,691.85	5,657,388	385
	静岡県(浜松市以外)	7,107.55	5,239,933	737
	北海道	2.00	9,450	4,725
	山形	4.50	20,264	4,503
	茨城	10,787.00	6,538,459	606
	栃木	34.50	36,325	1,053
	群馬	12.00	5,460	455
	埼玉	205.00	149,414	729
	千葉	740.00	932,190	1,260
	神奈川	16.00	18,474	1,155
	愛知	1,048.00	557,548	532
	滋賀	0.20	566	2,830
	京都	2.50	3,218	1,287
	岡山	20.00	4,514	226
	広島	43.00	26,460	615
	徳島	185.00	223,334	1,207
	高知	112.00	134,400	1,200
	大分	69.00	90,300	1,309
	豪州	5.30	9,869	1,862
	中国	2,036.00	633,504	311
	マレーシア	10.00	19,946	1,995
	オランダ	129.70	116,064	895
	比国	40.00	26,250	656
タイ	15.00	4,724	315	
米国	864.00	533,494	617	
その他	53.00	61,212	1,155	
- - - 合計 - - -		38,233.10	21,052,760	551
きゅうり	浜松市内	5,085.00	1,700,890	334
	群馬	12,425.00	4,671,326	376
	千葉	3,410.00	1,209,372	355
	愛知	1,754.00	471,714	269
	和歌山	500.00	150,360	301
	高知	1,350.00	399,104	296
	宮崎	166,480.00	58,731,570	353
	その他	3,165.00	1,162,032	367
- - - 合計 - - -		194,169.00	68,496,368	353

野菜

品名	産地	数量(kg)	金額(税込)	平均単価
かぼちゃ	北海道	19,230.00	3,387,771	176
	宮 崎	681.60	361,620	531
	鹿児島	11,100.00	2,765,592	249
	メキシコ	85,260.00	12,360,368	145
	N Z	2,390.00	417,478	175
	その他	2,110.00	332,324	157
- - - 合計 - - -		120,771.60	19,625,153	162
なす	浜松市内	1,548.10	417,440	270
	静岡県(浜松市以外)	85.60	16,316	191
	愛 知	44,600.00	15,707,392	352
	岡 山	250.00	47,984	192
	高 知	3,732.50	1,484,396	398
	福 岡	1,298.00	472,788	364
	佐 賀	1,500.00	575,945	384
	熊 本	24,319.60	8,576,647	353
- - - 合計 - - -		77,333.80	27,298,908	353
こなす	高 知	72.00	86,832	1,206
	- - - 合計 - - -		72.00	86,832
トマト	浜松市内	27,810.50	10,584,001	381
	静岡県(浜松市以外)	14,819.90	6,225,287	420
	長 野	284.00	93,870	331
	愛 知	83,395.40	28,083,976	337
	三 重	120.00	48,194	402
	熊 本	36,409.00	12,378,944	340
	宮 崎	9,732.00	3,313,268	340
- - - 合計 - - -		172,570.80	60,727,540	352
ミニトマト	浜松市内	15,444.60	11,050,066	715
	静岡県(浜松市以外)	8,574.20	5,717,225	667
	愛 知	13,082.50	9,738,065	744
	熊 本	50.20	32,896	655
	宮 崎	1,423.50	865,694	608
- - - 合計 - - -		38,575.00	27,403,946	710
ピーマン	浜松市内	100.00	42,000	420
	静岡県(浜松市以外)	81.00	16,031	198
	茨 城	589.50	358,935	609
	愛 知	1.00	2,310	2,310
	和歌山	36.00	24,570	683
	高 知	117.00	209,152	1,788

野菜

品名	産地	数量(kg)	金額(税込)	平均単価
ピーマン	宮崎	42,844.40	29,795,360	695
	鹿児島	910.20	578,716	636
	韓国	2,977.00	1,979,228	665
	オランダ	6.00	6,300	1,050
	NZ	2,574.00	2,018,286	784
- - -	合計 - - -	50,236.10	35,030,888	697
ししとうがらし	浜松市内	8.00	12,600	1,575
	千葉	1.00	3,360	3,360
	東京	54.00	62,370	1,155
	京都	1.00	4,934	4,934
	高知	981.50	1,458,174	1,486
	宮崎	21.00	36,854	1,755
	韓国	621.00	669,998	1,079
- - -	合計 - - -	1,687.50	2,248,290	1,332
オクラ	東京	12.00	5,670	473
	比国	240.00	125,578	523
	タイ	1,816.00	1,047,900	577
- - -	合計 - - -	2,068.00	1,179,148	570
とうがん	愛知	30.00	5,040	168
	沖縄	840.00	184,796	220
- - -	合計 - - -	870.00	189,836	218
その他果菜類	浜松市内	77.10	15,412	200
	宮崎	898.30	599,162	667
	沖縄	107.00	90,135	842
	その他	70.00	49,138	702
- - -	合計 - - -	1,152.40	753,847	654
いんげん	浜松市内	327.00	273,278	836
	高知	52.00	82,320	1,583
	福岡	280.00	364,350	1,301
	鹿児島	2,264.00	3,155,978	1,394
	沖縄	350.00	501,160	1,432
	その他	1,210.00	801,978	663
- - -	合計 - - -	4,483.00	5,179,064	1,155
さやえんどう	浜松市内	1,007.26	1,012,889	1,006
	静岡県(浜松市以外)	992.00	1,322,136	1,333
	愛知	4,877.90	5,613,333	1,151

野菜

品名	産地	数量(kg)	金額(税込)	平均単価
さやえんどう	和歌山	20.00	18,900	945
	徳島	82.00	88,460	1,079
	愛媛	8.00	3,360	420
	長崎	126.00	134,495	1,067
	熊本	264.00	253,836	962
	大分	10.00	17,640	1,764
	鹿児島	1,501.60	1,095,566	730
	中国	244.00	107,834	442
	タイ	30.00	11,444	381
	その他	452.00	201,494	446
- - - 合計 - - -		9,614.76	9,881,387	1,028
ピース	浜松市内	68.00	167,790	2,468
	鹿児島	824.56	999,250	1,212
- - - 合計 - - -		892.56	1,167,040	1,308
そらまめ	鹿児島	988.00	617,594	625
- - - 合計 - - -		988.00	617,594	625
えだまめ	静岡県(浜松市以外)	10.00	21,000	2,100
- - - 合計 - - -		10.00	21,000	2,100
その他豆科野菜類	浜松市内	58.15	52,961	911
	北海道	25.00	24,360	974
	山形	81.00	27,876	344
- - - 合計 - - -		164.15	105,197	641
かんしょ	浜松市内	9,868.45	847,807	86
	茨城	80,685.00	10,076,174	125
	千葉	54,855.00	7,877,645	144
	愛知	245.00	17,744	72
	徳島	1,275.00	585,362	459
	鹿児島	1,750.00	506,198	289
- - - 合計 - - -		148,678.45	19,910,930	134
ばれいしょ	浜松市内	78,279.90	13,401,026	171
	静岡県(浜松市以外)	1,490.00	283,288	190
	北海道	21,762.50	2,656,962	122
	愛知	20.00	5,564	278
	鹿児島	65,060.00	9,914,667	152
	- - - 合計 - - -		166,612.40	26,261,507

野菜

品名	産地	数量(kg)	金額(税込)	平均単価
メークイン	北海道	175,880.00	23,479,124	133
- - -	合計 - - -	175,880.00	23,479,124	133
男爵	北海道	183,370.00	23,248,438	127
- - -	合計 - - -	183,370.00	23,248,438	127
さといも	浜松市内	7,717.10	1,406,286	182
	静岡県(浜松市以外)	1,760.00	574,856	327
	千葉	8,090.00	1,773,010	219
	岐阜	104.00	51,450	495
	愛知	1,286.00	81,018	63
	愛媛	14,463.40	3,754,233	260
	宮崎	16,171.80	3,813,863	236
	その他	361.00	93,448	259
- - -	合計 - - -	49,953.30	11,548,164	231
セレベス	浜松市内	709.00	107,157	151
	千葉	60.00	14,700	245
	愛知	50.00	12,180	244
	鹿児島	15.00	4,724	315
- - -	合計 - - -	834.00	138,761	166
ながいも	浜松市内	132.00	20,262	154
	北海道	10,236.00	3,453,972	337
	青森	28,620.00	8,057,156	282
	長野	370.00	202,020	546
- - -	合計 - - -	39,358.00	11,733,410	298
やまのいも	静岡県(浜松市以外)	128.80	160,440	1,246
	群馬	344.00	174,720	508
	千葉	3,496.00	2,263,174	647
- - -	合計 - - -	3,968.80	2,598,334	655
たまねぎ	浜松市内	64,273.00	18,261,259	284
	静岡県(浜松市以外)	2,304.00	1,249,696	542
	北海道	659,848.00	81,928,837	124
	中国	17,175.00	1,293,906	75
	米国	5,489.40	463,258	84
	その他	723.00	123,710	171

野菜

品名	産地	数量(kg)	金額(税込)	平均単価
- - -	合計 - - -	749,812.40	103,320,666	138
にんにく	青森	3,760.50	4,248,327	1,130
	中国	6,008.20	1,490,047	248
	その他	5.00	8,400	1,680
	- - - 合計 - - -	9,773.70	5,746,774	588
エシャレット	浜松市内	5,613.00	2,310,813	412
	静岡県(浜松市以外)	1,385.00	567,462	410
	オランダ	30.00	16,745	558
	その他	39.00	33,600	862
	- - - 合計 - - -	7,067.00	2,928,620	414
ゆりね	北海道	105.00	94,498	900
	- - - 合計 - - -	105.00	94,498	900
その他土物類	浜松市内	5.00	314	63
	北海道	62.00	31,290	505
	- - - 合計 - - -	67.00	31,604	472
わさび	静岡県(浜松市以外)	26.00	166,950	6,421
	長野	2.00	8,820	4,410
	徳島	11.00	18,058	1,642
	- - - 合計 - - -	39.00	193,828	4,970
しょうが	愛知	297.00	218,288	735
	高知	12,878.20	8,428,786	655
	熊本	1,914.00	1,367,834	715
	中国	4,289.00	1,242,901	290
	- - - 合計 - - -	19,378.20	11,257,809	581
とうがらし	静岡県(浜松市以外)	18.20	5,460	300
	愛知	1.00	2,100	2,100
	京都	1.00	7,874	7,874
	高知	1.25	3,937	3,150
	- - - 合計 - - -	21.45	19,371	903
め類	浜松市内	64.00	67,200	1,050
	福島	2.88	4,528	1,572

野菜

品名	産地	数量(kg)	金額(税込)	平均単価
め類	埼 玉	6.50	23,096	3,553
	岐 阜	20.70	15,834	765
	愛 知	22.31	596,918	26,756
	広 島	96.50	207,374	2,149
	福 岡	13.35	45,986	3,445
	- - - 合 計 - - -		226.24	960,936
かいわれ	静岡県(浜松市以外)	5,793.12	2,760,288	476
	千 葉	447.00	300,026	671
	神奈川	567.05	438,398	773
	広 島	23.00	14,322	623
	- - - 合 計 - - -		6,830.17	3,513,034
しそ	愛 知	146.36	654,952	4,475
	- - - 合 計 - - -		146.36	654,952
おおば	愛 知	4,002.40	11,647,540	2,910
	- - - 合 計 - - -		4,002.40	11,647,540
みょうが	宮 城	22.50	49,136	2,184
	栃 木	4.50	8,504	1,890
	高 知	198.00	836,220	4,223
	- - - 合 計 - - -		225.00	893,860
その他香辛つま物	浜松市内	5,068.40	4,885,139	964
	静岡県(浜松市以外)	4,007.49	5,091,068	1,270
	北海道	8.40	27,760	3,305
	青 森	2.00	9,450	4,725
	岩 手	9.00	29,242	3,249
	宮 城	9.00	6,928	770
	山 形	44.10	128,607	2,916
	福 島	6.96	20,504	2,946
	茨 城	102.67	117,085	1,140
	埼 玉	27.68	33,753	1,219
	千 葉	36.72	79,151	2,156
	東 京	10.20	25,406	2,491
	神奈川	129.00	99,220	769
	新 潟	1.00	4,514	4,514
	長 野	8.84	64,672	7,316
	岐 阜	16.70	192,280	11,514
	愛 知	1,595.80	3,600,961	2,257
	三 重	26.53	108,828	4,102
	滋 賀	1.43	4,594	3,213
	大 阪	0.20	1,260	6,300

野菜

品名	産地	数量(kg)	金額(税込)	平均単価
その他香辛つま物	兵 庫	0.56	2,976	5,314
	広 島	25.00	34,334	1,373
	徳 島	17.58	71,920	4,091
	高 知	36.50	32,444	889
	熊 本	5.00	4,200	840
	大 分	26.24	47,040	1,793
	沖 縄	15.10	66,085	4,376
	タ イ	485.46	506,267	1,043
- - - 合 計 - - -		11,723.56	15,295,688	1,305
生しいたけ	浜松市内	6,460.90	7,617,711	1,179
	静岡県(浜松市以外)	9,165.70	11,074,473	1,208
	北海道	189.00	243,788	1,290
	秋 田	79.80	131,522	1,648
	東 京	1,485.00	1,601,774	1,079
	長 野	28.00	24,990	893
	愛 知	367.65	342,945	933
	三 重	1,300.00	1,332,660	1,025
	滋 賀	2,790.00	3,002,874	1,076
	長 崎	138.00	198,128	1,436
	中 国	3,227.80	1,261,658	391
	その他	3,496.25	4,210,300	1,204
	- - - 合 計 - - -		28,728.10	31,042,823
なめこ	静岡県(浜松市以外)	4,728.00	2,033,114	430
	福 島	12.10	14,442	1,194
	新 潟	6,519.20	3,347,232	513
	長 野	11,089.10	5,303,647	478
	その他	358.70	144,006	401
- - - 合 計 - - -		22,707.10	10,842,441	477
えのきだけ	新 潟	60.00	20,474	341
	長 野	123,596.00	38,192,853	309
- - - 合 計 - - -		123,656.00	38,213,327	309
しめじ	浜松市内	15,960.00	12,168,068	762
	静岡県(浜松市以外)	11,667.60	9,000,050	771
	新 潟	4,592.76	2,841,482	619
	富 山	231.20	149,720	648
	長 野	48,013.52	30,415,683	633
	岐 阜	20.00	5,250	263
	京 都	1,530.90	950,745	621
- - - 合 計 - - -		82,015.98	55,530,998	677

野菜

品名	産地	数量(kg)	金額(税込)	平均単価
その他きのこ類	浜松市内	4,715.20	4,184,177	887
	静岡県(浜松市以外)	5,278.88	5,027,783	952
	山形	96.10	69,950	728
	栃木	4.60	12,532	2,724
	千葉	11.20	40,740	3,638
	新潟	14,322.12	11,452,153	800
	山梨	3.20	11,528	3,603
	長野	12,435.10	9,504,737	764
	愛知	0.30	692	2,307
	和歌山	0.10	734	7,340
	岡山	324.04	538,620	1,662
	その他	30.70	53,303	1,736
	- - - 合計 - - -		37,221.54	30,896,949
わらび	茨城	5.00	6,824	1,365
	栃木	11.00	34,124	3,102
	群馬	0.50	1,574	3,148
	- - - 合計 - - -		16.50	42,522
その他山菜類	秋田	69.60	217,001	3,118
	山形	203.00	843,940	4,157
	新潟	24.00	143,640	5,985
	徳島	2.00	6,404	3,202
	- - - 合計 - - -		298.60	1,210,985
ゆず	浜松市内	890.50	85,808	96
	静岡県(浜松市以外)	1,356.20	146,300	108
	徳島	311.00	405,999	1,305
	高知	36.00	52,506	1,459
	大分	2.00	1,574	787
	- - - 合計 - - -		2,595.70	692,187
ぎんなん	愛知	0.50	1,260	2,520
	熊本	15.00	31,500	2,100
	- - - 合計 - - -		15.50	32,760
その他野菜	浜松市内	27.40	34,124	1,245
	静岡県(浜松市以外)	446.40	306,161	686
	福島	11.52	13,606	1,181
	千葉	0.30	734	2,447
	新潟	149.50	66,551	445
	愛知	30.50	18,480	606
	中国	26.00	34,124	1,312

野菜

品名	産地	数量(kg)	金額(税込)	平均単価
- - -	合計 - - -	691.62	473,780	685
野菜	合計	6,211,601.81	1,263,461,579	203

果実

品名	産地	数量(kg)	金額(税込)	平均単価
早生温州みかん	浜松市内	38,106.00	2,224,523	58
	静岡県(浜松市以外)	10,966.50	682,226	62
- - - 合計 - - -		49,072.50	2,906,749	59
普通温州みかん	浜松市内	506,650.50	88,765,655	175
	静岡県(浜松市以外)	299,132.00	58,688,214	196
- - - 合計 - - -		805,782.50	147,453,869	183
ネーブルオレンジ	浜松市内	39,088.20	8,524,402	218
	静岡県(浜松市以外)	16,508.00	4,353,964	264
- - - 合計 - - -		55,596.20	12,878,366	232
あまなつかん	熊本	1,520.00	381,982	251
	宮崎	110.00	28,140	256
- - - 合計 - - -		1,630.00	410,122	252
いよかん	浜松市内	3,396.00	97,387	29
	静岡県(浜松市以外)	215.00	27,824	129
	愛知	295.00	79,274	269
	和歌山	3,940.00	489,402	124
	愛媛	48,596.00	9,490,718	195
- - - 合計 - - -		56,442.00	10,184,605	180
はっさく	浜松市内	777.00	72,636	93
	和歌山	47,524.10	6,816,176	143
- - - 合計 - - -		48,301.10	6,888,812	143
ぶんたん	高知	3,980.00	915,696	230
	熊本	1,440.00	274,044	190
- - - 合計 - - -		5,420.00	1,189,740	220
ポンカン	浜松市内	26,542.50	5,800,029	219
	静岡県(浜松市以外)	43,466.00	10,691,672	246
	愛知	1,980.00	474,704	240
	熊本	2,785.00	433,436	156
	宮崎	2,345.00	485,362	207
- - - 合計 - - -		77,118.50	17,885,203	232

果実

品名	産地	数量(kg)	金額(税込)	平均単価
レモン	浜松市内	2,102.00	442,213	210
	静岡県(浜松市以外)	1,248.10	303,799	243
	広島	300.00	81,164	271
	メキシコ	904.00	601,842	666
	米 国	17,068.00	3,487,764	204
- - - 合計 - - -		21,622.10	4,916,782	227
バレンシアオレンジ	浜松市内	68.00	4,200	62
	米 国	19,737.00	3,859,308	196
- - - 合計 - - -		19,805.00	3,863,508	195
グレープフルーツ	浜松市内	76.00	3,990	53
	イスラエル	3,298.00	468,816	142
	米 国	21,637.00	3,716,878	172
- - - 合計 - - -		25,011.00	4,189,684	168
清見	浜松市内	18.00	2,834	157
- - - 合計 - - -		18.00	2,834	157
きんかん	浜松市内	127.00	17,775	140
	宮 崎	535.50	376,574	703
	鹿児島	1,259.00	1,064,162	845
- - - 合計 - - -		1,921.50	1,458,511	759
その他柑橘類	浜松市内	3,600.10	984,218	273
	静岡県(浜松市以外)	1,850.00	861,881	466
	愛 知	516.00	317,830	616
	和歌山	4,248.00	1,392,396	328
	愛 媛	1,221.00	1,271,650	1,041
	佐 賀	240.00	100,800	420
	熊 本	8,633.70	3,235,154	375
	宮 崎	457.90	114,448	250
- - - 合計 - - -		20,766.70	8,278,377	399
ジョナゴールド	青 森	27,280.00	7,321,000	268
- - - 合計 - - -		27,280.00	7,321,000	268
紅玉	青 森	2,168.00	406,892	188

果実

品名	産地	数量(kg)	金額(税込)	平均単価
- - - 合計 - - -		2,168.00	406,892	188
むつ	青 森	2,100.00	817,000	389
- - - 合計 - - -		2,100.00	817,000	389
世界一	青 森	656.00	164,322	250
- - - 合計 - - -		656.00	164,322	250
ふじ	青 森	259,323.00	56,578,602	218
	秋 田	64,050.00	12,981,240	203
	長 野	17,500.00	1,957,196	112
- - - 合計 - - -		340,873.00	71,517,038	210
王林	青 森	43,082.00	10,191,578	237
	秋 田	5,020.00	848,504	169
- - - 合計 - - -		48,102.00	11,040,082	230
その他りんご類	青 森	70.00	11,024	157
- - - 合計 - - -		70.00	11,024	157
西洋なし	青 森	110.00	31,184	283
	山 形	1,090.00	220,184	202
- - - 合計 - - -		1,200.00	251,368	209
その他なし類	愛 知	656.40	252,624	385
- - - 合計 - - -		656.40	252,624	385
富有	岐 阜	370.00	222,704	602
	奈 良	642.50	179,862	280
	福 岡	136.00	72,974	537
- - - 合計 - - -		1,148.50	475,540	414
すもも	北海道	90.00	81,270	903
- - - 合計 - - -		90.00	81,270	903

果実

品名	産地	数量(kg)	金額(税込)	平均単価
グローコールマン	岡山	21.00	32,760	1,560
- - - 合計	- - -	21.00	32,760	1,560
その他ぶどう類	青森	1,945.00	898,170	462
	米 国	107.00	43,468	406
	その他	96.00	86,730	903
- - - 合計	- - -	2,148.00	1,028,368	479
いちじく	浜松市内	4.00	6,300	1,575
	静岡県(浜松市以外)	236.80	137,130	579
- - - 合計	- - -	240.80	143,430	596
章姫いちご	浜松市内	13,929.14	13,967,578	1,003
	静岡県(浜松市以外)	66,677.50	64,624,849	969
	三 重	1,008.00	1,067,010	1,059
- - - 合計	- - -	81,614.64	79,659,437	976
紅ほっぺ	浜松市内	27,380.98	29,767,916	1,087
	静岡県(浜松市以外)	99,231.39	105,422,220	1,062
- - - 合計	- - -	126,612.37	135,190,136	1,068
その他いちご類	静岡県(浜松市以外)	589.80	527,686	895
	愛 知	357.60	405,594	1,134
	奈 良	180.00	195,132	1,084
	徳 島	407.50	767,024	1,882
	福 岡	146.00	245,484	1,681
	熊 本	99.00	130,724	1,320
- - - 合計	- - -	1,779.90	2,271,644	1,276
アールスメロン	浜松市内	15,254.50	20,986,542	1,376
	静岡県(浜松市以外)	15,001.60	18,212,040	1,214
	愛 知	251.50	280,350	1,115
	高 知	14.00	21,000	1,500
	熊 本	186.50	165,162	886
	宮 崎	16.00	23,100	1,444
- - - 合計	- - -	30,724.10	39,688,194	1,292
ハネジウメロン	浜松市内	490.00	19,424	40
	メキシコ	57,744.00	4,338,391	75

果実

品名	産地	数量(kg)	金額(税込)	平均単価
- - -	合計 - - -	58,234.00	4,357,815	75
アンデスメロン	熊本	2,155.00	1,269,649	589
- - -	合計 - - -	2,155.00	1,269,649	589
その他メロン類	高知	167.00	231,208	1,384
	熊本	16.00	26,250	1,641
	沖縄	50.00	73,500	1,470
- - -	合計 - - -	233.00	330,958	1,420
すいか	高知	260.00	148,572	571
	熊本	1,170.00	389,962	333
- - -	合計 - - -	1,430.00	538,534	377
バナナ	エクアドル	2,431.00	440,360	181
	比国	394,936.00	52,354,502	133
	米国	1,781.00	322,350	181
- - -	合計 - - -	399,148.00	53,117,212	133
パイナップル	比国	39,620.00	7,013,785	177
- - -	合計 - - -	39,620.00	7,013,785	177
キウイフルーツ	浜松市内	7,249.60	2,240,738	309
	静岡県(浜松市以外)	3,346.82	1,069,035	319
	山形	1,092.32	256,503	235
	山梨	21,508.20	7,380,956	343
	愛知	21.00	314	15
	愛媛	4,532.24	1,723,312	380
	NZ	4,406.00	732,656	166
- - -	合計 - - -	42,156.18	13,403,514	318
パパイヤ	鹿児島	90.00	17,640	196
	比国	1,281.00	480,050	375
- - -	合計 - - -	1,371.00	497,690	363
アボガド	メキシコ	5,006.00	1,994,205	398
- - -	合計 - - -	5,006.00	1,994,205	398

果実

品名	産地	数量(kg)	金額(税込)	平均単価
その他熱帯性果実	浜松市内	629.84	532,477	845
	山形	18.24	15,056	825
	豪州	60.00	79,584	1,326
	カナダ	16.00	24,568	1,536
	メキシコ	4.00	5,774	1,444
	比国	290.00	161,384	556
	タイ	73.00	60,996	836
	米国	236.00	96,388	408
	その他	671.00	364,272	543
	- - - 合計 - - -		1,998.08	1,340,499
その他の果実	浜松市内	29.00	33,028	1,139
	豪州	124.00	106,722	861
	中国	5.00	3,514	703
	メキシコ	1.50	4,788	3,192
	NZ	12.00	7,686	641
	米国	537.50	779,902	1,451
	その他	402.00	310,462	772
- - - 合計 - - -		1,111.00	1,246,102	1,122
果実	合計	2,408,454.07	657,969,254	273

その他

品名	産地	数量(kg)	金額(税込)	平均単価
冷凍野菜	愛知	1.00	294	294
	中国	195.00	50,703	260
	NZ	46.00	13,524	294
	- - - 合計 - - -	242.00	64,521	267
切りぼし大根	浜松市内	3,067.65	2,038,543	665
	静岡県(浜松市以外)	501.00	334,000	667
	北海道	206.40	389,490	1,887
	愛知	52.00	22,680	436
	宮崎	403.30	869,410	2,156
	- - - 合計 - - -	4,230.35	3,654,123	864
その他乾燥野菜	浜松市内	859.19	810,687	944
	静岡県(浜松市以外)	2,577.44	3,182,980	1,235
	茨城	71.50	107,356	1,501
	愛知	106.25	120,109	1,130
	兵庫	2.00	3,464	1,732
	高知	5.00	10,500	2,100
	宮崎	9.20	26,458	2,876
	中国	10,911.70	2,540,229	233
	- - - 合計 - - -	14,542.28	6,801,783	468
野菜びん缶詰	静岡県(浜松市以外)	5.80	4,722	814
	秋田	9.00	7,244	805
	長野	9.00	8,502	945
	中国	114.00	38,893	341
	- - - 合計 - - -	137.80	59,361	431
野菜水煮	秋田	26.80	44,152	1,647
	愛媛	10.80	15,750	1,458
	福岡	50.00	73,500	1,470
	中国	8,404.16	1,869,638	222
	- - - 合計 - - -	8,491.76	2,003,040	236
豆もやし	浜松市内	73,961.45	7,990,946	108
	静岡県(浜松市以外)	3,322.70	384,936	116
	福島	45,313.00	6,303,633	139
	茨城	45.60	5,266	115
	新潟	304.00	50,438	166
	岐阜	464.00	87,692	189
	- - - 合計 - - -	123,410.75	14,822,911	120

その他

品名	産地	数量(kg)	金額(税込)	平均単価
その他加工野菜	浜松市内	72.00	23,436	326
	静岡県(浜松市以外)	457.12	117,304	257
	北海道	76.80	44,348	577
	群馬	348.60	95,340	273
	愛知	2,629.50	561,167	213
	中国	15,375.00	1,360,832	89
	NZ	50.00	38,554	771
	比国	5.00	9,607	1,921
	米国	1,005.00	96,231	96
- - - 合計 - - -		20,019.02	2,346,819	117
つけもの	浜松市内	7,683.50	1,665,588	217
	静岡県(浜松市以外)	91.00	14,908	164
	福島	112.00	73,494	656
	愛知	97.00	71,500	737
	宮崎	1,685.50	1,218,864	723
	鹿児島	458.00	246,474	538
	中国	80.00	18,896	236
- - - 合計 - - -		10,207.00	3,309,724	324
ほし柿	中国	2,075.00	723,701	349
- - - 合計 - - -		2,075.00	723,701	349
その他乾燥果実	福島	2,863.52	3,548,496	1,239
	埼玉	10.96	6,720	613
	山梨	133.05	261,654	1,967
	長野	10,208.10	16,100,881	1,577
	中国	3,148.00	1,145,172	364
	米国	24.00	17,687	737
- - - 合計 - - -		16,387.63	21,080,610	1,286
果実びん缶詰	北海道	31.20	26,774	858
- - - 合計 - - -		31.20	26,774	858
果実ジュース	静岡県(浜松市以外)	366.00	101,322	277
	青森	814.95	189,900	233
	長野	5.85	2,100	359
- - - 合計 - - -		1,186.80	293,322	247
その他加工果実	静岡県(浜松市以外)	40.00	45,716	1,143
	愛媛	144.96	108,618	749

その他

品名	産地	数量(kg)	金額(税込)	平均単価
その他加工果実	長 崎	1,194.06	492,793	413
	中 国	59.80	70,662	1,182
	比 国	4,310.00	1,036,680	241
	米 国	117.90	76,587	650
	- - - 合 計 - - -	5,866.72	1,831,056	312
その他の食品	浜松市内	2,478.34	1,745,120	704
	静岡県(浜松市以外)	14,138.40	1,185,652	84
	北海道	19.20	14,868	774
	福 島	53.44	33,264	622
	茨 城	120.00	116,863	974
	埼 玉	261.12	122,282	468
	千 葉	293.80	79,371	270
	東 京	30.00	7,454	248
	岐 阜	141.60	63,502	448
	愛 知	1,864.32	534,033	286
	徳 島	10.00	4,200	420
	長 崎	955.38	343,517	360
	中 国	5,044.20	1,557,165	309
	比 国	12.00	8,344	695
	米 国	1.00	682	682
	その他	165.40	47,476	287
- - - 合 計 - - -	25,588.20	5,863,793	229	
その他	浜松市内	5,833.20	2,034,078	349
	静岡県(浜松市以外)	552.20	418,732	758
	北海道	2,620.00	778,269	297
	愛 知	663.40	220,421	332
	鹿児島	240.00	6,720	28
	中 国	1,660.00	871,500	525
	N Z	0.00	16,758	
	その他	518.50	183,454	354
	- - - 合 計 - - -	12,087.30	4,529,932	375
その他	合 計	244,503.81	67,411,470	276
総 合 計		8,864,559.69	1,988,842,303	224