

市場月報

平成
22 1

○ 水産物部

- 1 種別取扱高 本月の概要
- 2 種別日別取扱高
- 3 委託・買付別種別取扱高
- 4 県内・県外別種別取扱高
- 5 都道府県別種別取扱高
- 6 品目別取扱数量順位表
- 7 品目別取扱金額順位表
- 8~ 品目産地別取扱高

浜松市中央卸売市場

1 種別取扱高

数量 = kg
金額 = 円(税込)

種別	本月取扱高					一日平均取扱高	
	数量		金額		平均単価	数量	金額
生鮮魚	1,148,062.65	42.2 %	754,752,902	38.1 %	657	54,669.65	35,940,614
冷凍魚	725,007.92	26.6 %	652,096,181	32.9 %	899	34,524.18	31,052,199
塩加品	847,394.63	31.2 %	573,141,216	29 %	676	40,352.12	27,292,438
合計	2,720,465.20	100 %	1,979,990,299	100 %	728	129,545.96	94,285,252

種別	前月取扱高及び対比			
	数量		金額	
生鮮魚	1,452,757.17	79.0 %	1,098,395,456	68.7 %
冷凍魚	1,520,950.40	47.7 %	1,773,118,974	36.8 %
塩加品	1,241,784.32	68.2 %	1,214,396,381	47.2 %
合計	4,215,491.89	64.5 %	4,085,910,811	48.5 %

種別	前年同期取扱高及び対比			
	数量		金額	
生鮮魚	1,242,010.63	92.4 %	863,417,729	87.4 %
冷凍魚	804,905.88	90.1 %	695,289,480	93.8 %
塩加品	944,228.09	89.7 %	603,402,980	95.0 %
合計	2,991,144.60	91.0 %	2,162,110,189	91.6 %

本月の概要

- | | | | |
|---------|--------------------|---------|--------------------|
| 1 開市日数 | 21 日 | | |
| 2 最高入荷日 | 1月9日 176,345.24 kg | 4 最高売上日 | 1月5日 136,396,007 円 |
| 3 最低入荷日 | 1月20日 85,678.20 kg | 5 最低売上日 | 1月20日 52,971,836 円 |

編集方法

この市場月報は、浜松市中央卸売市場において、当該月中に取引された生鮮食料品(青果部・水産物部)に関し、卸売業者が浜松市中央卸売市場業務条例等の定めるところにより提出した各種報告書に基づいて作成しました。

- | | |
|--------|--------------------------------------|
| 単位 | kg・円(税込)にて表示してあります。 |
| 平均単価 | 有効桁において、単純平均値を用いています。 |
| 産地 | 原則として、当該出荷者の属する都道府県別(属人主義)による産地表示です。 |
| 端数処理 | 単位未満の数値を処理してあるため、合計と一致しない場合があります。 |
| お問い合わせ | 浜松市中央卸売市場 053-427-7406 |

2 種別日別取扱高

数量 = kg
金額 = 円(税込)

		生鮮魚		冷凍魚		塩加品	
日	曜日	数量	金額	数量	金額	数量	金額
1月1日	金						
1月2日	土						
1月3日	日						
1月4日	月						
1月5日	火	65,290.47	54,183,640	37,608.63	41,541,511	59,022.41	40,670,856
1月6日	水	37,460.81	26,023,085	35,843.35	34,809,279	36,660.57	24,888,285
1月7日	木	46,831.96	30,694,227	76,337.10	78,472,817	31,936.33	21,716,557
1月8日	金	42,293.83	31,176,958	35,853.74	31,222,916	31,344.57	22,668,559
1月9日	土	73,837.98	56,376,769	40,309.83	34,914,477	62,197.43	34,445,479
1月10日	日						
1月11日	月						
1月12日	火	68,575.55	43,127,475	34,993.87	30,116,780	45,988.71	31,802,267
1月13日	水	57,429.83	31,334,721	36,428.56	29,901,239	30,770.87	29,761,278
1月14日	木	43,344.51	29,237,956	26,465.20	22,285,740	29,921.24	31,054,058
1月15日	金	52,646.06	34,762,044	26,408.16	24,942,197	36,498.98	34,533,818
1月16日	土	64,718.63	44,107,033	38,479.86	38,754,340	57,041.22	29,035,747
1月17日	日						
1月18日	月	58,228.34	33,830,565	21,660.34	18,756,223	39,888.11	28,716,187
1月19日	火	58,585.01	30,111,380	41,040.38	32,274,499	35,593.94	21,577,603
1月20日	水	36,639.66	18,965,151	20,820.90	17,293,698	28,217.64	16,712,987
1月21日	木	54,582.99	32,124,726	32,569.87	27,829,246	32,041.68	21,077,394
1月22日	金	39,559.95	29,540,532	32,043.00	26,216,018	36,674.51	24,750,322
1月23日	土	66,917.37	40,894,484	32,206.25	28,707,828	44,301.26	29,957,139
1月24日	日						
1月25日	月	50,247.08	28,072,235	25,761.16	22,455,926	42,558.51	24,789,070
1月26日	火	64,585.18	41,142,928	38,551.12	32,310,137	53,466.97	31,753,256
1月27日	水						
1月28日	木	53,434.84	36,461,066	31,167.46	25,727,450	38,107.14	27,793,320
1月29日	金	50,249.35	37,395,736	28,130.52	25,057,745	33,639.48	20,593,324
1月30日	土	62,603.25	45,190,191	32,328.62	28,506,115	41,523.06	24,843,710
1月31日	日						

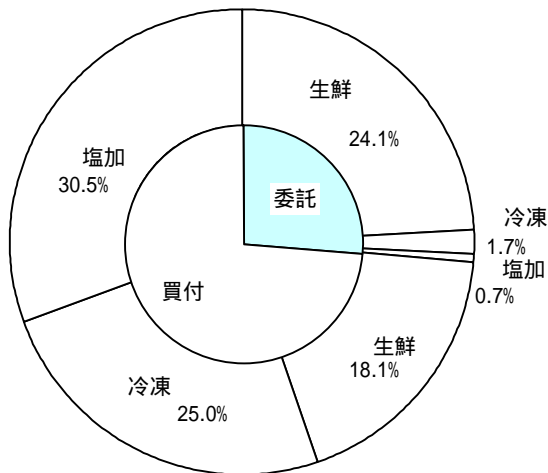
3 委託・買付別種別取扱高

数量 = kg
金額 = 円(税込)

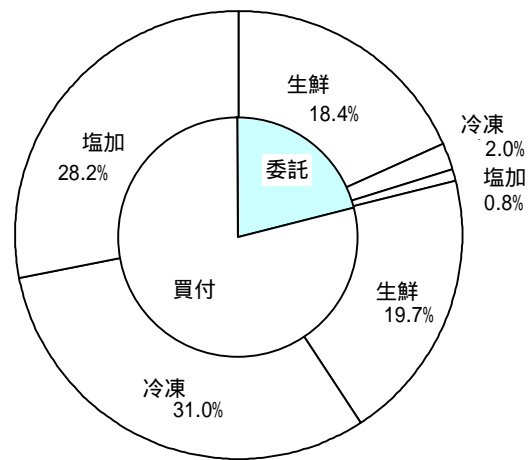
種別	項目	委託	%	買付	%	合計	%
生鮮魚	数量	656,010.48	57.1	492,052.17	42.9	1,148,062.65	100
	金額	364,601,393	48.3	390,151,509	51.7	754,752,902	100
冷凍魚	数量	45,964.80	6.3	679,043.12	93.7	725,007.92	100
	金額	38,890,980	5.9	613,205,201	94.1	652,096,181	100
塩加品	数量	18,850.59	2.2	828,544.04	97.8	847,394.63	100
	金額	15,469,563	2.6	557,671,653	97.4	573,141,216	100
合計	数量	720,825.87	26.4	1,999,639.33	73.6	2,720,465.20	100
	金額	418,961,936	21.1	1,561,028,363	78.9	1,979,990,299	100

委託・買付取扱高比率グラフ

数量



金額



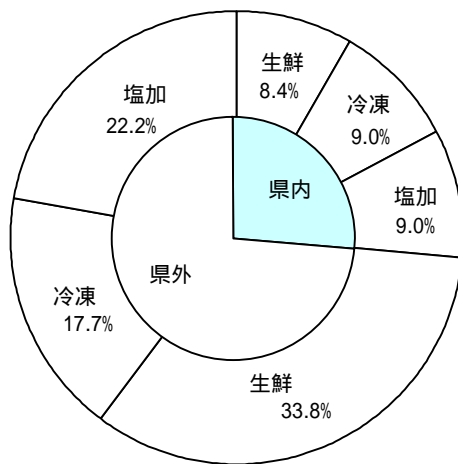
4 県内・県外別種別取扱高

数量 = kg
金額 = 円(税込)

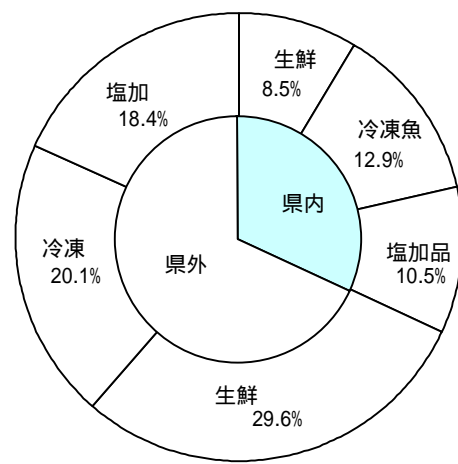
種別	項目	県内	%	県外	%	合計	%
生鮮魚	数量	227,529.00	19.8	920,533.65	80.2	1,148,062.65	100
	金額	167,990,960	22.2	586,761,942	77.8	754,752,902	100
冷凍魚	数量	244,487.83	33.7	480,520.09	66.3	725,007.92	100
	金額	254,645,505	39.0	397,450,676	61.0	652,096,181	100
塩加品	数量	244,268.09	28.8	603,126.54	71.2	847,394.63	100
	金額	208,318,490	36.3	364,822,726	63.7	573,141,216	100
合計	数量	716,284.92	26.3	2,004,180.28	73.7	2,720,465.20	100
	金額	630,954,955	31.8	1,349,035,344	68.2	1,979,990,299	100

県内・県外取扱高比率グラフ

数量



金額



5 都道府県別種別取扱高

数量 = kg
金額 = 円(税込)

県名	生鮮魚		冷凍魚		塩加品		合計	
	数量	金額	数量	金額	数量	金額	数量	金額
静岡	227,529.00	167,990,960	244,487.83	254,645,505	244,268.09	208,318,490	716,284.92	630,954,955
北海道	18,856.58	20,181,056	40,592.40	7,679,864	21,219.78	13,364,413	80,668.76	41,225,333
青森	12,643.52	12,626,608	6,276.20	3,600,981	11,086.20	9,137,214	30,005.92	25,364,803
岩手	4,767.80	5,308,555	107.20	351,960	5,570.38	3,118,737	10,445.38	8,779,252
宮城	58,733.45	40,534,393	11,799.78	5,793,639	62,487.22	44,076,700	133,020.45	90,404,732
秋田	375.80	280,629	80.00	163,792	70.60	199,310	526.40	643,731
山形	1,542.50	1,228,156			531.80	514,455	2,074.30	1,742,611
福島	14,008.30	8,549,699	3,061.80	4,446,772	1,447.40	1,800,971	18,517.50	14,797,442
茨城	9,079.80	4,783,981	6,676.80	4,950,382	19,711.90	11,684,635	35,468.50	21,418,998
栃木	14.40	126,000			216.60	231,023	231.00	357,023
群馬	154.80	392,677	58.00	122,686	564.00	471,805	776.80	987,161
埼玉	142.26	186,168	160.00	100,482	1,096.44	958,601	1,398.70	1,245,251
千葉	82,319.35	43,056,154	17,594.70	22,531,617	53,950.51	37,245,664	153,864.56	102,833,435
東京	60,053.13	52,432,637	206,110.33	170,085,726	47,928.88	51,945,503	314,092.34	274,463,866
神奈川	13,850.95	7,393,458	32,110.22	34,089,039	13,185.96	7,741,282	59,147.13	49,223,779
新潟	1,514.10	726,810	100.00	56,174	27,343.58	16,647,882	28,957.68	17,430,866
富山	3,685.00	2,697,851			195.00	186,666	3,880.00	2,884,517
石川	4,521.60	2,243,055	5,154.40	1,755,447	2,787.95	2,041,676	12,463.95	6,040,178
福井	3,542.50	2,535,560	7,816.00	1,222,934	13,276.00	5,343,676	24,634.50	9,102,170
山梨			16.00	63,840	39.20	138,072	55.20	201,912
長野	59.20	91,242			112.80	204,748	172.00	295,990
岐阜	8,020.00	4,559,058	4,188.05	4,103,963	5,321.20	4,105,918	17,529.25	12,768,939
愛知	36,957.73	28,070,149	75,434.57	78,828,420	78,717.13	83,409,125	191,109.43	190,307,694
三重	82,732.82	48,054,851	42,538.04	32,366,910	23,845.16	9,742,692	149,116.02	90,164,453
滋賀	1,299.00	992,118			38.00	39,496	1,337.00	1,031,614
京都	6,702.42	3,663,533			12,416.90	8,439,793	19,119.32	12,103,326
大阪	2,220.59	3,588,594	9,565.70	8,868,379	18,081.20	14,266,684	29,867.49	26,723,657
兵庫	27,462.78	18,046,564	1,253.80	1,990,736	9,788.80	5,708,643	38,505.38	25,745,943
奈良					821.40	338,152	821.40	338,152
和歌山	114,517.30	48,223,139	219.00	238,658	2,662.00	685,429	117,398.30	49,147,226
鳥取	32,315.70	9,802,090	3,183.00	5,138,852	2,133.80	1,409,392	37,632.50	16,350,334
島根	26,801.10	12,888,430	746.80	1,345,008	8,506.20	5,084,178	36,054.10	19,317,616
岡山	19,912.62	20,984,381			902.76	679,110	20,815.38	21,663,491
広島	11,828.70	13,516,462	401.00	369,700	137,440.80	4,041,180	149,670.50	17,927,342
山口	17,239.64	17,855,749	299.00	286,438	5,385.60	3,740,507	22,924.24	21,882,694
徳島	1,601.10	1,437,080	1,172.00	1,001,068	164.00	154,927	2,937.10	2,593,075
香川	119.25	69,059			3,918.60	3,049,316	4,037.85	3,118,375
愛媛	100,402.20	73,334,247			290.60	322,839	100,692.80	73,657,086
高知	11,002.50	8,648,327					11,002.50	8,648,327
福岡	67,364.80	29,030,268	1,968.40	4,455,138	6,344.77	9,903,584	75,677.97	43,388,990
佐賀	662.00	310,274			766.50	554,712	1,428.50	864,986
長崎	8,515.72	7,096,803	1,323.00	1,075,342	736.00	778,143	10,574.72	8,950,288
熊本	3,372.84	2,976,832			1,225.80	514,813	4,598.64	3,491,645
大分	487.40	554,126	28.80	46,620	797.12	801,060	1,313.32	1,401,806
宮崎	32,812.00	11,254,126					32,812.00	11,254,126
鹿児島	9,064.60	9,800,339					9,064.60	9,800,339
沖縄	7,253.80	6,630,654	485.10	320,109			7,738.90	6,950,763
合計	1,148,062.65	754,752,902	725,007.92	652,096,181	847,394.63	573,141,216	2,720,465.20	1,979,990,299

6 品目別取扱数量順位表

数量 = kg

生 鮮 魚				冷 凍 魚			
順位	品 目	数 量	%	順位	品 目	数 量	%
1	びんなが	121,107.80	10.5	1	めばち	167,047.40	23.0
2	さば	111,573.42	9.7	2	その他えび	63,028.62	8.6
3	ぶり	104,732.90	9.1	3	ぎんざけ	38,940.82	5.3
4	かき	54,707.12	4.7	4	ほっけ	36,175.90	4.9
5	めばち	45,089.00	3.9	5	さば	31,507.90	4.3
6	あさり	44,339.00	3.8	6	ほたてがい	27,208.60	3.7
7	あじ	44,301.10	3.8	7	たらばがに	25,059.88	3.4
8	するめいか	40,928.90	3.5	8	かつお	24,327.30	3.3
9	まだい	40,922.49	3.5	9	その他まぐろ	23,269.40	3.2
10	さんま	34,508.00	3.0	10	ずわいがに	23,175.50	3.1
11	たら	30,956.58	2.6	11	いんどまぐろ	21,981.30	3.0
12	いなだ	30,121.20	2.6	12	さんま	20,358.55	2.8
13	たちうお	27,884.90	2.4	13	ブラックタイガー	19,940.87	2.7
14	かたくちいわし	27,482.00	2.3	14	まだこ	19,545.00	2.6
15	かつお	26,473.80	2.3	15	するめいか	16,068.00	2.2
16	かんぱち	23,886.55	2.0	16	その他いか	15,026.31	2.0
17	その他かれい	23,442.56	2.0	17	その他かれい	10,242.00	1.4
18	その他さけ	17,622.42	1.5	18	その他魚類	10,241.50	1.4
19	雑魚	17,137.50	1.4	19	ます	9,842.58	1.3
20	さわら	16,144.60	1.4	20	びんなが	9,613.20	1.3
	そ の 他	264,700.81	24.0		そ の 他	112,407.29	16.5
	合 計	1,148,062.65	100.0		合 計	725,007.92	100.0

7 品目別取扱金額順位表

単位 = 円 (税込)

生 鮮 魚				冷 凍 魚			
順位	品 目	金 額	%	順位	品 目	金 額	%
1	ぶり	76,671,391	10.1	1	めばち	158,686,094	24.3
2	かき	66,954,893	8.8	2	その他えび	75,185,784	11.5
3	めばち	47,227,270	6.2	3	たらばがに	40,435,365	6.2
4	さば	33,737,973	4.4	4	ずわいがに	35,107,371	5.3
5	まだい	32,775,764	4.3	5	その他まぐろ	29,924,312	4.5
6	びんなが	31,167,241	4.1	6	かつお	24,983,080	3.8
7	かんぱち	29,602,246	3.9	7	ぎんざけ	23,258,054	3.5
8	あさり	23,853,626	3.1	8	いんどまぐろ	21,585,113	3.3
9	かつお	22,847,434	3.0	9	ほたてがい	20,916,804	3.2
10	あじ	19,642,973	2.6	10	うなぎ	20,185,733	3.0
11	たちうお	18,279,714	2.4	11	まだこ	18,390,700	2.8
12	たら	18,222,407	2.4	12	ブラックタイガー	16,844,468	2.5
13	するめいか	17,936,254	2.3	13	さば	16,223,820	2.4
14	その他さけ	16,573,541	2.1	14	ぎんだら	10,314,498	1.5
15	ほんまぐろ	15,645,693	2.0	15	ほんまぐろ	10,212,576	1.5
16	その他かれい	12,772,775	1.6	16	びんなが	8,692,785	1.3
17	ひらめ	12,623,959	1.6	17	きわだ	8,271,740	1.2
18	きんめだい	11,931,752	1.5	18	その他魚類	7,893,120	1.2
19	さわら	11,886,459	1.5	19	ます	7,337,231	1.1
20	ずわいがに	10,482,294	1.3	20	その他かれい	7,032,036	1.0
	そ の 他	223,917,243	30.8		そ の 他	90,615,497	14.9
	合 計	754,752,902	100.0		合 計	652,096,181	100.0

8 品目別産地別取扱高

生鮮

品名	産地	数量(kg)	金額(税込)	平均単価
ほんまぐろ	静 岡	274.30	284,375	1,037
	宮 城	91.00	267,750	2,942
	千 葉	729.70	1,173,979	1,609
	東 京	2,994.50	3,507,507	1,171
	新 潟	205.80	334,950	1,628
	富 山	199.90	307,900	1,540
	石 川	8.20	17,220	2,100
	愛 知	658.50	908,011	1,379
	三 重	1,137.60	3,301,744	2,902
	京 都	104.40	98,658	945
	鳥 取	41.00	30,134	735
	島 根	76.30	125,779	1,648
	山 口	60.90	133,770	2,197
	福 岡	4,830.70	3,524,452	730
	長 崎	422.30	438,202	1,038
	熊 本	283.80	983,364	3,465
	鹿児島	193.90	207,898	1,072
- - - 合 計 - - -		12,312.80	15,645,693	1,271
きわだ	静 岡	726.50	550,534	758
	千 葉	2,102.30	1,445,336	688
	東 京	7.00	8,070	1,153
	和歌山	1,793.20	1,425,921	795
	高 知	802.20	547,501	682
	鹿児島	757.10	455,652	602
- - - 合 計 - - -		6,188.30	4,433,014	716
めばち	静 岡	2,678.10	2,765,431	1,033
	宮 城	112.20	173,692	1,548
	福 島	111.90	124,320	1,111
	千 葉	9,285.20	10,215,056	1,100
	東 京	8,708.90	7,314,788	840
	愛 知	362.20	396,500	1,095
	三 重	115.00	95,602	831
	大 阪	396.20	410,538	1,036
	兵 庫	779.70	608,105	780
	和歌山	14,091.20	17,064,105	1,211
	香 川	14.40	42,336	2,940
	宮 崎	2,095.00	2,045,246	976
	沖 縄	6,339.00	5,971,551	942
	- - - 合 計 - - -		45,089.00	47,227,270
びんなが	静 岡	8,633.20	3,237,371	375

生鮮

品名	産地	数量(kg)	金額(税込)	平均単価
びんなが	宮 城	284.20	338,842	1,192
	千 葉	977.30	309,696	317
	三 重	159.50	71,184	446
	和歌山	81,118.20	19,180,344	236
	高 知	997.80	461,530	463
	宮 崎	28,937.60	7,568,274	262
	- - - 合 計 - - -		121,107.80	31,167,241
その他まぐろ	静 岡	255.00	724,492	2,841
	宮 城	42.60	82,078	1,927
	群 馬	61.80	149,188	2,414
	埼 玉	2.00	4,094	2,047
	東 京	1,531.50	5,111,580	3,338
	神奈川	100.00	147,000	1,470
	愛 知	191.00	365,285	1,912
	- - - 合 計 - - -		2,183.90	6,583,717
かじき	宮 城	77.50	148,826	1,920
	千 葉	58.00	79,170	1,365
	- - - 合 計 - - -		135.50	227,996
かつお	静 岡	6,522.20	5,154,851	790
	千 葉	373.70	431,035	1,153
	愛 知	4.80	4,032	840
	三 重	3,548.30	3,100,763	874
	和歌山	4,945.20	4,480,026	906
	愛 媛	1,666.10	1,366,657	820
	高 知	7,771.30	7,098,497	913
	宮 崎	328.20	153,814	469
	鹿児島	402.20	412,043	1,024
	沖 縄	911.80	645,716	708
	- - - 合 計 - - -		26,473.80	22,847,434
しろさけ	青 森	165.40	82,920	501
	千 葉	80.00	50,400	630
	東 京	420.00	363,824	866
	- - - 合 計 - - -		665.40	497,144
ぎんざけ	宮 城	6,560.00	5,535,798	844
	- - - 合 計 - - -		6,560.00	5,535,798
その他さけ	静 岡	3,288.21	3,887,116	1,182
	岩 手	5.00	29,190	5,838
	宮 城	1,568.10	1,214,730	775
	東 京	9,469.69	8,083,763	854

生鮮

品名	産地	数量(kg)	金額(税込)	平均単価
その他さけ	福井	195.00	185,053	949
	愛知	825.90	571,067	691
	京都	728.92	604,400	829
	大阪	1,097.70	1,592,842	1,451
	兵庫	266.30	241,122	905
	愛媛	177.60	164,258	925
- - - 合計	- - -	17,622.42	16,573,541	940
ます	北海道	30.00	8,924	297
	青森	232.20	204,840	882
	東京	8.00	11,340	1,418
- - - 合計	- - -	270.20	225,104	833
その他ます	宮城	3,360.00	2,310,775	688
	東京	24.00	7,560	315
	京都	10.00	6,300	630
- - - 合計	- - -	3,394.00	2,324,635	685
まいわし	静岡	3,068.50	1,080,868	352
	千葉	1,851.00	603,644	326
	東京	120.00	37,800	315
	愛媛	200.00	47,250	236
- - - 合計	- - -	5,239.50	1,769,562	338
うるめいわし	静岡	313.20	81,412	260
	三重	2,537.60	792,748	312
	山口	50.88	92,484	1,818
	福岡	2.40	4,830	2,013
	大分	8.00	8,400	1,050
- - - 合計	- - -	2,912.08	979,874	336
かたくちいわし	静岡	1,844.00	309,426	168
	千葉	4,797.00	698,348	146
	神奈川	1,563.00	391,387	250
	三重	19,278.00	2,834,562	147
- - - 合計	- - -	27,482.00	4,233,723	154
その他いわし	静岡	1,978.30	700,167	354
	福島	24.00	12,600	525
	千葉	320.00	193,200	604
	神奈川	1,520.00	581,280	382
	愛媛	200.00	81,900	410
- - - 合計	- - -	4,042.30	1,569,147	388

生鮮

品名	産地	数量(kg)	金額(税込)	平均単価
しらす	静 岡	49.39	146,872	2,974
- - - 合 計 - - -	- - -	49.39	146,872	2,974
このしろ	静 岡	734.40	124,484	170
	千 葉	471.20	87,358	185
	福 井	104.00	27,720	267
	愛 知	1.00	472	472
	兵 庫	500.00	73,500	147
	佐 賀	202.00	194,354	962
- - - 合 計 - - -	- - -	2,012.60	507,888	252
にしん	北海道	222.50	135,974	611
	宮 城	25.00	7,874	315
	東 京	44.00	37,071	843
- - - 合 計 - - -	- - -	291.50	180,919	621
その他にしん・いわし	熊 本	45.00	172,193	3,827
	鹿 児 島	90.00	44,776	498
- - - 合 計 - - -	- - -	135.00	216,969	1,607
あじ	静 岡	9,741.90	4,997,586	513
	茨 城	51.90	26,727	515
	東 京	225.00	37,800	168
	富 山	1,700.50	1,310,818	771
	石 川	2,309.00	569,624	247
	福 井	193.00	79,694	413
	愛 知	300.00	5,670	19
	三 重	606.00	277,461	458
	京 都	2,652.00	1,069,466	403
	兵 庫	1,128.20	418,213	371
	和歌山	1,098.30	1,032,432	940
	鳥 取	1,358.00	511,191	376
	鳥 根	13,898.00	5,866,140	422
	愛 媛	1,405.00	622,387	443
	福 岡	5,511.00	1,514,520	275
	大 分	370.00	331,844	897
	宮 崎	657.00	747,646	1,138
	鹿 児 島	1,096.30	223,754	204
- - - 合 計 - - -	- - -	44,301.10	19,642,973	443
おあかむろ	静 岡	400.00	109,200	273
	三 重	750.00	157,500	210
	鹿 児 島	900.00	171,044	190
- - - 合 計 - - -	- - -	2,050.00	437,744	214

生鮮

品名	産地	数量(kg)	金額(税込)	平均単価
その他あじ	静岡	2,724.35	1,316,581	483
	愛知	12.20	10,248	840
	三重	182.50	129,276	708
	島根	832.00	261,870	315
	山口	93.70	30,915	330
	愛媛	336.20	531,866	1,582
	福岡	400.00	94,080	235
	- - - 合計 - - -		4,580.95	2,374,836
さば	静岡	53,636.52	15,739,762	293
	青森	40.00	6,300	158
	千葉	6,496.70	1,805,567	278
	東京	1,409.80	775,824	550
	新潟	1,300.00	357,000	275
	石川	95.30	117,914	1,237
	福井	379.00	120,750	319
	三重	15,080.00	4,748,567	315
	和歌山	4,725.00	939,328	199
	鳥取	5,605.00	1,829,202	326
	島根	2,370.00	683,760	289
	愛媛	91.60	182,279	1,990
	高知	1,127.50	331,042	294
	福岡	16,748.60	5,629,648	336
	佐賀	460.00	115,920	252
	大分	3.40	17,850	5,250
	鹿児島	2,005.00	337,260	168
- - - 合計 - - -		111,573.42	33,737,973	302
ぶり	静岡	5,153.00	3,797,943	737
	千葉	112.00	117,600	1,050
	東京	4,669.30	3,376,664	723
	新潟	8.30	34,860	4,200
	福井	129.10	106,836	828
	愛知	259.90	231,950	892
	三重	10,644.90	9,923,603	932
	京都	20.80	50,232	2,415
	兵庫	5,865.60	3,972,667	677
	鳥取	4,848.30	2,612,433	539
	島根	1,644.50	855,503	520
	広島	2,828.30	3,320,514	1,174
	愛媛	66,496.90	46,575,359	700
	福岡	638.00	597,354	936
	長崎	1,408.60	1,095,039	777
	鹿児島	5.40	2,834	525
- - - 合計 - - -		104,732.90	76,671,391	732
いなだ	静岡	1,071.00	443,742	414

生鮮

品名	産地	数量(kg)	金額(税込)	平均単価
いなだ	千葉	630.00	253,260	402
	東京	220.00	81,900	372
	富山	764.00	235,410	308
	石川	135.00	55,860	414
	福井	13.00	6,824	525
	京都	713.50	126,732	178
	兵庫	115.20	90,720	788
	鳥取	18,175.50	3,258,707	179
	島根	4,844.00	1,090,318	225
	山口	155.00	61,057	394
	福岡	3,285.00	646,064	197
- - - 合計 - - -		30,121.20	6,350,594	211
はまち	静岡	1,932.10	1,538,742	796
	東京	92.30	64,805	702
	愛媛	7.20	7,560	1,050
	福岡	726.30	205,590	283
- - - 合計 - - -		2,757.90	1,816,697	659
かんぱち	静岡	8,635.05	11,667,698	1,351
	東京	856.70	961,945	1,123
	愛知	779.20	990,449	1,271
	三重	5,812.30	7,027,256	1,209
	兵庫	24.60	43,908	1,785
	愛媛	7,508.60	8,692,752	1,158
	長崎	40.60	32,738	806
	熊本	55.00	44,730	813
	宮崎	174.50	140,770	807
- - - 合計 - - -		23,886.55	29,602,246	1,239
ひらまさ	静岡	12.40	10,416	840
	長崎	923.50	814,326	882
- - - 合計 - - -		935.90	824,742	881
ひらめ	静岡	3,226.40	7,079,068	2,194
	青森	4.00	4,094	1,024
	福島	390.70	446,420	1,143
	茨城	955.60	637,883	668
	千葉	728.00	1,288,709	1,770
	東京	208.00	256,716	1,234
	富山	6.60	8,316	1,260
	愛知	636.30	1,110,354	1,745
	三重	1,306.30	968,448	741
	兵庫	88.90	118,850	1,337
	鳥取	2.20	2,772	1,260
愛媛	461.30	702,329	1,522	

生鮮

品名	産地	数量(kg)	金額(税込)	平均単価
- - - 合計	- - -	8,014.30	12,623,959	1,575
まがれい	宮 城	18.00	8,316	462
- - - 合計	- - -	18.00	8,316	462
まこがれい	静 岡	4.30	3,013	701
	青 森	92.10	45,933	499
	宮 城	36.00	17,010	473
	山 形	17.20	10,836	630
	福 島	525.20	256,957	489
	茨 城	6.00	2,520	420
	千 葉	90.10	76,092	845
- - - 合計	- - -	770.90	412,361	535
その他かれい	静 岡	439.26	233,621	532
	北海道	1,553.80	862,895	555
	青 森	262.30	142,680	544
	宮 城	6,995.20	4,625,199	661
	秋 田	31.90	26,816	841
	山 形	689.40	382,373	555
	福 島	3,416.90	1,895,012	555
	茨 城	539.50	267,325	496
	東 京	7,025.80	2,428,110	346
	神奈川	238.00	238,560	1,002
	石 川	16.60	25,808	1,555
	愛 知	970.90	922,818	950
	京 都	300.00	64,050	214
	鳥 取	955.00	644,068	674
	福 岡	8.00	13,440	1,680
- - - 合計	- - -	23,442.56	12,772,775	545
したびらめ	静 岡	7.90	6,758	855
	愛 知	28.50	105,840	3,714
	兵 庫	385.20	226,867	589
- - - 合計	- - -	421.60	339,465	805
たら	静 岡	407.88	484,733	1,188
	北海道	5,824.80	4,043,927	694
	青 森	2,088.10	1,436,637	688
	岩 手	25.20	10,584	420
	宮 城	19,095.40	9,680,336	507
	秋 田	101.80	29,316	288
	福 島	76.50	51,942	679
	茨 城	312.90	216,621	692
	東 京	3,024.00	2,268,311	750

生鮮

品名	産地	数量(kg)	金額(税込)	平均単価
- - - 合計	- - -	30,956.58	18,222,407	589
すけそうたら	北海道	2,308.00	956,964	415
	青森	207.00	101,952	493
	福島	20.20	5,086	252
	東京	559.00	194,144	347
	愛知	154.00	43,888	285
- - - 合計	- - -	3,248.20	1,302,034	401
ぎんだら	静岡	7.50	13,387	1,785
- - - 合計	- - -	7.50	13,387	1,785
ぐち	静岡	659.40	202,479	307
	茨城	9.00	4,252	472
	愛知	5.20	1,364	262
	兵庫	1,107.20	396,857	358
	和歌山	2,727.70	1,105,352	405
- - - 合計	- - -	4,508.50	1,710,304	379
にべ	静岡	7.50	1,428	190
- - - 合計	- - -	7.50	1,428	190
その他にべ・ぐち	兵庫	4.20	882	210
- - - 合計	- - -	4.20	882	210
はも	静岡	0.50	52	104
	宮崎	36.00	18,900	525
- - - 合計	- - -	36.50	18,952	519
まだい	静岡	7,624.45	9,922,981	1,301
	東京	3,120.30	1,973,138	632
	神奈川	1,864.70	1,165,038	625
	石川	68.00	44,990	662
	愛知	1,687.80	1,372,301	813
	三重	7,612.30	6,450,029	847
	兵庫	255.80	162,453	635
	和歌山	46.00	20,599	448
	鳥取	33.70	41,374	1,228
	山口	69.90	88,052	1,260
	愛媛	15,930.10	9,747,540	612
	高知	58.40	49,131	841
	福岡	90.30	110,186	1,220
	長崎	171.70	134,218	782

生鮮

品名	産地	数量(kg)	金額(税込)	平均単価
まだい	熊本	2,289.04	1,493,734	653
- - - 合計	- - -	40,922.49	32,775,764	801
れんこだい	静岡	3.20	3,360	1,050
	石川	43.10	45,294	1,051
	愛知	8.20	9,701	1,183
	山口	511.70	424,893	830
	愛媛	112.50	80,088	712
	高知	46.70	48,236	1,033
	福岡	362.20	214,786	593
	長崎	70.70	49,564	701
	宮崎	105.20	98,260	934
- - - 合計	- - -	1,263.50	974,182	771
その他たい	静岡	165.70	228,822	1,381
	愛知	284.30	291,005	1,024
	兵庫	124.80	97,397	780
	和歌山	1.80	1,322	734
- - - 合計	- - -	576.60	618,546	1,073
さわら	静岡	2,601.20	2,053,015	789
	青森	28.30	13,660	483
	山形	8.60	2,708	315
	茨城	12.60	3,307	262
	千葉	560.90	616,046	1,098
	東京	2,781.70	1,817,232	653
	富山	127.70	155,434	1,217
	石川	783.70	333,803	426
	福井	793.40	952,361	1,200
	愛知	2.50	1,443	577
	京都	660.70	549,783	832
	和歌山	69.40	72,785	1,049
	鳥取	287.20	175,754	612
	島根	528.10	199,804	378
	山口	2,644.10	1,940,379	734
	高知	19.80	25,640	1,295
	福岡	3,915.70	2,611,783	667
	宮崎	185.30	224,258	1,210
	鹿児島	133.70	137,264	1,027
- - - 合計	- - -	16,144.60	11,886,459	736
かさご	静岡	29.30	57,415	1,960
	北海道	113.10	343,224	3,035
	青森	233.80	696,294	2,978
	宮城	54.00	173,562	3,214
	秋田	43.10	51,667	1,199
	東京	12.00	43,470	3,623

生鮮

品名	産地	数量(kg)	金額(税込)	平均単価
かさご	愛知	902.80	1,252,724	1,388
	福岡	127.00	114,450	901
	長崎	417.20	352,200	844
	宮崎	35.90	33,452	932
	- - - 合計 - - -	1,968.20	3,118,458	1,584
めぬけ	静岡	270.10	589,625	2,183
	宮城	477.00	437,629	917
	茨城	12.00	25,200	2,100
	東京	1,360.00	919,786	676
	神奈川	1,291.80	925,507	716
	愛知	1,200.00	801,664	668
	京都	572.00	509,724	891
	- - - 合計 - - -	5,182.90	4,209,135	812
めばる	静岡	5.20	6,320	1,215
	青森	228.80	172,656	755
	宮城	80.00	15,120	189
	山形	36.00	11,340	315
	愛知	0.30	472	1,573
- - - 合計 - - -	350.30	205,908	588	
おこぜ	静岡	0.60	2,992	4,987
	青森	13.60	4,662	343
	福島	39.20	13,764	351
	石川	18.00	28,980	1,610
	愛知	1.90	11,234	5,913
- - - 合計 - - -	73.30	61,632	841	
いぼたい	静岡	729.30	285,639	392
	茨城	52.60	25,666	488
	千葉	19.10	8,893	466
	東京	731.10	406,903	557
	富山	290.80	164,348	565
	石川	45.00	20,474	455
	福井	662.90	285,449	431
	愛知	91.40	117,066	1,281
	京都	641.10	308,672	481
	和歌山	2.00	524	262
	鳥取	348.10	175,118	503
	島根	122.70	55,450	452
	山口	1,136.20	660,590	581
	愛媛	250.80	240,657	960
	高知	173.40	81,931	472
	福岡	455.90	119,636	262
	長崎	1,326.50	1,114,614	840
	鹿児島	519.20	245,808	473

生鮮

品名	産地	数量(kg)	金額(税込)	平均単価
- - - 合計	- - -	7,598.10	4,317,438	568
あなご	静 岡	367.15	519,549	1,415
	青 森	24.70	54,600	2,211
	福 島	216.90	132,400	610
	茨 城	106.50	39,952	375
	千 葉	386.80	648,364	1,676
	東 京	409.50	511,348	1,249
	愛 知	1,510.00	1,186,187	786
	山 口	2.40	4,724	1,968
	福 岡	408.00	473,760	1,161
	大 分	20.00	66,150	3,308
- - - 合計	- - -	3,451.95	3,637,034	1,054
えい	北海道	43.00	4,512	105
	- - - 合計	- - -	43.00	4,512
いさき	静 岡	19.70	24,687	1,253
	東 京	28.00	32,340	1,155
	山 口	117.80	131,106	1,113
	鹿 児 島	62.70	29,625	472
- - - 合計	- - -	228.20	217,758	954
すずき	静 岡	1,081.10	1,237,101	1,144
	福 島	10.00	2,100	210
	千 葉	2,341.50	880,417	376
	東 京	120.00	182,700	1,523
	神 奈 川	972.90	377,464	388
	福 井	130.20	69,819	536
	愛 知	2,786.80	2,622,913	941
	京 都	123.00	64,574	525
	兵 庫	555.80	251,205	452
	和 歌 山	88.70	37,967	428
	鳥 取	54.70	18,804	344
	愛 媛	99.40	100,590	1,012
	- - - 合計	- - -	8,364.10	5,845,654
その他すずき類	愛 知	0.60	2,204	3,673
	鹿 児 島	19.50	61,424	3,150
- - - 合計	- - -	20.10	63,628	3,166
あいなめ	北海道	214.00	69,085	323
	青 森	36.60	20,494	560
	岩 手	18.90	17,724	938
	福 島	14.60	9,326	639

生鮮

品名	産地	数量(kg)	金額(税込)	平均単価
あいなめ	千葉	5.00	15,750	3,150
	愛知	5.70	11,397	1,999
- - - 合計	- - -	294.80	143,776	488
ほっけ	静岡	572.50	534,757	934
	青森	26.20	10,036	383
	石川	65.00	17,430	268
- - - 合計	- - -	663.70	562,223	847
あんこう	静岡	110.90	142,878	1,288
	青森	98.50	144,427	1,466
	岩手	37.90	45,232	1,193
	宮城	240.00	253,568	1,057
	山形	370.60	541,009	1,460
	千葉	590.00	297,825	505
	東京	659.90	600,108	909
	神奈川	610.00	221,128	363
	石川	3.00	2,100	700
	愛知	66.50	65,775	989
	京都	76.00	175,242	2,306
	大阪	168.80	316,992	1,878
	島根	115.70	80,134	693
	山口	852.66	1,344,249	1,577
	愛媛	1,018.90	562,322	552
	福岡	280.70	113,588	405
長崎	1,841.50	923,847	502	
- - - 合計	- - -	7,141.56	5,830,424	816
あまだい	静岡	74.60	127,465	1,709
	愛知	1.10	3,150	2,864
	山口	40.20	95,927	2,386
	福岡	48.80	119,971	2,458
	長崎	996.10	706,503	709
- - - 合計	- - -	1,160.80	1,053,016	907
いしだい	静岡	19.60	54,745	2,793
	三重	18.10	42,210	2,332
	- - - 合計	- - -	37.70	96,955
きんめだい	静岡	3,523.50	3,888,433	1,104
	青森	1,804.00	1,559,789	865
	千葉	2,872.30	4,378,942	1,525
	東京	1,945.60	1,545,386	794
	神奈川	41.70	109,471	2,625
	愛知	267.90	299,047	1,116
	長崎	119.90	150,684	1,257

生鮮

品名	産地	数量(kg)	金額(税込)	平均単価
- - - 合計	- - -	10,574.90	11,931,752	1,128
いとよりだい	静 岡	0.50	716	1,432
	愛 知	52.10	46,990	902
	和歌山	9.80	4,746	484
	山 口	299.50	159,098	531
	- - - 合計	- - -	361.90	211,550
ふえふきだい	静 岡	1.50	393	262
	兵 庫	7.70	1,212	157
	- - - 合計	- - -	9.20	1,605
こち	静 岡	134.50	208,983	1,554
	愛 知	131.75	157,361	1,194
	- - - 合計	- - -	266.25	366,344
さより	静 岡	472.50	629,041	1,331
	茨 城	336.20	458,322	1,363
	千 葉	72.00	149,310	2,074
	神奈川	27.30	103,622	3,796
	愛 知	208.85	347,761	1,665
	兵 庫	6.00	4,200	700
	- - - 合計	- - -	1,122.85	1,692,256
はた	静 岡	118.25	435,525	3,683
	東 京	31.60	39,816	1,260
	愛 知	0.70	1,470	2,100
	三 重	39.40	79,798	2,025
	兵 庫	34.90	27,483	787
	山 口	17.60	26,028	1,479
	愛 媛	85.90	225,487	2,625
	福 岡	7.00	18,374	2,625
	長 崎	19.90	50,016	2,513
	宮 崎	8.30	22,658	2,730
	鹿児島	117.30	276,886	2,360
	- - - 合計	- - -	480.85	1,203,541
ほうぼう	静 岡	128.10	166,720	1,301
	福 井	281.00	56,384	201
	愛 知	59.10	98,571	1,668
	京 都	100.00	35,700	357
	和歌山	140.40	76,890	548
	山 口	142.80	85,298	597
	- - - 合計	- - -	851.40	519,563

生鮮

品名	産地	数量(kg)	金額(税込)	平均単価
まとうだい	静岡	11.90	8,636	726
	千葉	241.50	89,353	370
	愛知	15.70	8,242	525
	和歌山	3.00	1,260	420
	山口	6.50	2,940	452
	- - - 合計 - - -		278.60	110,431
むつ	静岡	75.20	149,842	1,993
	福島	1,766.90	945,120	535
	茨城	44.00	20,790	473
	東京	81.00	95,917	1,184
	愛知	406.70	753,983	1,854
	三重	3.30	9,702	2,940
	和歌山	14.50	12,941	892
	鳥取	30.00	18,900	630
	山口	24.00	11,340	473
	福岡	93.40	43,437	465
	長崎	55.60	58,484	1,052
	鹿児島	51.80	45,853	885
- - - 合計 - - -		2,646.40	2,166,309	819
とらふぐ	静岡	105.55	425,379	4,030
	東京	10.60	31,290	2,952
	愛知	1.00	314	314
	山口	45.00	176,712	3,927
	福岡	14.00	49,770	3,555
	- - - 合計 - - -		176.15	683,465
その他ふぐ	静岡	419.90	1,809,491	4,309
	愛知	75.00	112,085	1,494
	三重	43.73	128,057	2,928
	島根	48.00	49,392	1,029
	山口	1,772.06	3,389,786	1,913
	愛媛	132.70	460,072	3,467
	福岡	10.00	16,800	1,680
	長崎	15.00	23,624	1,575
- - - 合計 - - -		2,516.39	5,989,307	2,380
かます	静岡	468.30	217,696	465
	千葉	50.00	28,087	562
	和歌山	362.40	213,468	589
	- - - 合計 - - -		880.70	459,251
かわはぎ	静岡	312.00	576,101	1,846
	青森	3,935.70	2,322,098	590

生鮮

品名	産地	数量(kg)	金額(税込)	平均単価
かわはぎ	茨城	138.00	69,510	504
	東京	10.00	8,714	871
	富山	499.10	191,917	385
	石川	114.00	69,298	608
	福井	55.50	15,382	277
	愛知	0.25	393	1,572
	三重	2,155.20	1,060,636	492
	鳥取	152.90	45,415	297
	山口	88.60	47,364	535
	愛媛	292.70	614,670	2,100
- - - 合計	- - -	7,753.95	5,021,498	648
ぼら	静岡	716.40	109,768	153
	千葉	553.40	166,286	300
	愛知	2,104.50	356,174	169
	三重	1,035.20	150,093	145
	兵庫	57.60	12,096	210
	和歌山	15.90	2,304	145
- - - 合計	- - -	4,483.00	796,721	178
さめ	宮城	2.70	992	367
	山形	4.00	1,680	420
- - - 合計	- - -	6.70	2,672	399
さんま	宮城	820.00	209,830	256
	福島	3,276.00	1,005,303	307
	千葉	30,412.00	7,641,356	251
- - - 合計	- - -	34,508.00	8,856,489	257
にぎす	石川	85.00	21,524	253
	愛知	3,065.00	1,948,415	636
- - - 合計	- - -	3,150.00	1,969,939	625
しいら	静岡	345.50	105,281	305
	三重	551.80	125,028	227
	和歌山	193.20	30,942	160
- - - 合計	- - -	1,090.50	261,251	240
たちうお	静岡	3,357.90	2,253,823	671
	千葉	376.50	405,720	1,078
	東京	163.00	151,830	931
	神奈川	877.50	701,122	799
	愛知	2,206.50	846,481	384
	兵庫	13,431.70	8,567,956	638
	和歌山	2,366.20	1,792,588	758

生鮮

品名	産地	数量(kg)	金額(税込)	平均単価
たちうお	徳島	1,594.10	1,421,280	892
	愛媛	2,925.70	1,739,700	595
	福岡	15.50	19,530	1,260
	鹿児島	570.30	379,684	666
- - - 合計	- - -	27,884.90	18,279,714	656
まなかつお	東京	84.50	121,205	1,434
	和歌山	53.80	65,058	1,209
- - - 合計	- - -	138.30	186,263	1,347
その他魚類	静岡	152.10	572,552	3,764
	青森	177.40	293,359	1,654
	山形	275.00	157,656	573
	福島	299.40	1,099,657	3,673
	茨城	29.00	27,298	941
	千葉	8,688.30	2,232,463	257
	東京	35.00	36,750	1,050
	愛知	2,876.40	1,157,563	402
	三重	1,088.00	355,424	327
	兵庫	559.50	287,004	513
	山口	2.00	3,150	1,575
高知	5.40	4,819	892	
- - - 合計	- - -	14,187.50	6,227,695	439
雑魚	静岡	3,047.70	1,271,886	417
	北海道	439.00	91,450	208
	青森	12.00	13,860	1,155
	宮城	2.00	17,640	8,820
	茨城	1,875.00	452,797	241
	群馬	93.00	243,489	2,618
	千葉	102.30	323,756	3,165
	東京	52.50	33,731	642
	神奈川	3,262.40	1,122,773	344
	福井	75.60	182,184	2,410
	長野	5.00	18,374	3,675
	岐阜	4,715.00	1,491,019	316
	愛知	3,262.30	1,861,713	571
	兵庫	14.10	3,223	229
	和歌山	80.80	24,974	309
	鳥取	32.30	38,808	1,201
	福岡	39.80	54,828	1,378
長崎	9.10	40,130	4,410	
鹿児島	14.60	42,924	2,940	
沖縄	3.00	13,387	4,462	
- - - 合計	- - -	17,137.50	7,342,946	428
にじます	静岡	71.00	100,638	1,417

生鮮

品名	産地	数量(kg)	金額(税込)	平均単価
にじます	長野	3.00	3,150	1,050
- - - 合計	- - -	74.00	103,788	1,403
やまめ	長野	8.70	13,356	1,535
- - - 合計	- - -	8.70	13,356	1,535
うなぎ	静岡	5,072.68	7,988,484	1,575
	愛知	9.00	11,340	1,260
- - - 合計	- - -	5,081.68	7,999,824	1,574
その他はぜ類	福島	661.30	300,223	454
	愛知	55.20	21,649	392
- - - 合計	- - -	716.50	321,872	449
あゆ	静岡	32.00	18,060	564
	徳島	7.00	15,800	2,257
- - - 合計	- - -	39.00	33,860	868
わかさぎ	青森	615.00	299,243	487
	秋田	153.00	76,230	498
	滋賀	819.00	714,918	873
- - - 合計	- - -	1,587.00	1,090,391	687
どじょう	秋田	46.00	96,600	2,100
	千葉	30.00	56,700	1,890
- - - 合計	- - -	76.00	153,300	2,017
その他淡水魚	長野	42.50	56,362	1,326
- - - 合計	- - -	42.50	56,362	1,326
くるまえび	静岡	2.50	21,551	8,620
	東京	20.00	58,800	2,940
	愛知	16.00	52,604	3,288
	鹿児島	723.00	2,637,172	3,648
- - - 合計	- - -	761.50	2,770,127	3,638
ブラックタイガー	三重	50.00	99,540	1,991
- - - 合計	- - -	50.00	99,540	1,991

生鮮

品名	産地	数量(kg)	金額(税込)	平均単価
その他くるまえび	静 岡	4.70	15,792	3,360
	東 京	20.00	23,100	1,155
	愛 知	20.90	7,680	367
	愛 媛	3.00	11,024	3,675
	鹿児島	850.40	3,334,686	3,921
- - - 合 計 - - -		899.00	3,392,282	3,773
あまえび	北海道	277.60	672,301	2,422
	福 島	21.00	33,390	1,590
	石 川	116.00	297,144	2,562
	三 重	3.60	9,072	2,520
	鳥 取	33.00	53,444	1,620
- - - 合 計 - - -		451.20	1,065,351	2,361
こえび	静 岡	157.50	543,845	3,453
	北海道	6.60	15,938	2,415
	富 山	14.00	112,344	8,025
- - - 合 計 - - -		178.10	672,127	3,774
いせえび	静 岡	271.11	1,683,304	6,209
	千 葉	66.75	376,861	5,646
	東 京	148.70	310,232	2,086
	三 重	195.60	565,618	2,892
- - - 合 計 - - -		682.16	2,936,015	4,304
オマール	静 岡	2.80	10,290	3,675
	千 葉	96.20	246,667	2,564
	東 京	56.25	118,124	2,100
	愛 知	21.02	40,975	1,949
- - - 合 計 - - -		176.27	416,056	2,360
その他えび	静 岡	23.93	90,423	3,779
	東 京	1,642.00	2,137,592	1,302
	石 川	34.00	8,400	247
	岐 阜	110.00	145,320	1,321
	愛 知	1,385.80	1,526,978	1,102
	三 重	90.00	122,838	1,365
	鳥 取	18.00	20,790	1,155
	山 口	20.00	23,100	1,155
- - - 合 計 - - -		3,323.73	4,075,441	1,226
たらばがに	北海道	272.50	416,613	1,529
	栃 木	14.40	126,000	8,750
	東 京	498.10	615,160	1,235
	愛 知	8.10	15,308	1,890

生鮮

品名	産地	数量(kg)	金額(税込)	平均単価
たらばがに	大 阪	13.00	5,460	420
- - - 合計	- - -	806.10	1,178,541	1,462
ずわいがに	静 岡	7.40	32,812	4,434
	北海道	1,398.08	1,494,394	1,069
	青 森	638.42	3,120,489	4,888
	岩 手	40.40	82,316	2,038
	宮 城	98.60	295,050	2,992
	福 島	539.90	475,266	880
	東 京	2,097.00	1,535,772	732
	石 川	58.30	51,866	890
	愛 知	12.00	9,450	788
	大 阪	30.00	30,554	1,018
	兵 庫	114.08	408,195	3,578
	鳥 取	8.80	93,238	10,595
	島 根	712.40	2,852,892	4,005
- - - 合計	- - -	5,755.38	10,482,294	1,821
けがに	静 岡	17.70	4,168	235
	北海道	326.50	757,203	2,319
	福 島	313.00	210,131	671
	東 京	30.00	49,350	1,645
	石 川	15.50	45,274	2,921
	愛 知	40.00	90,822	2,271
- - - 合計	- - -	742.70	1,156,948	1,558
あさひがに	東 京	22.00	23,100	1,050
- - - 合計	- - -	22.00	23,100	1,050
しゃこ	静 岡	0.75	393	524
	愛 知	123.00	113,890	926
	福 岡	49.50	34,650	700
- - - 合計	- - -	173.25	148,933	860
その他かに	静 岡	18.98	13,018	686
	北海道	9.00	7,560	840
	青 森	87.40	428,610	4,904
	福 島	56.00	33,600	600
	東 京	8.90	9,344	1,050
	石 川	21.00	20,684	985
	愛 知	24.00	25,755	1,073
	大 阪	15.50	22,890	1,477
	鳥 取	100.00	52,500	525
	島 根	32.40	149,150	4,603
- - - 合計	- - -	373.18	763,111	2,045

生鮮

品名	産地	数量(kg)	金額(税込)	平均単価
こういか	静岡	9.10	15,874	1,744
	愛知	22.40	38,900	1,737
	兵庫	18.00	12,179	677
	和歌山	256.40	187,149	730
	山口	81.00	34,124	421
- - - 合計	- - -	386.90	288,226	745
あおりいか	静岡	8.10	33,202	4,099
	- - - 合計	- - -	8.10	33,202
やりいか	静岡	47.60	68,614	1,441
	青森	54.80	62,411	1,139
	宮城	2,135.00	825,298	387
	福島	32.60	19,592	601
	茨城	3,554.00	1,914,143	539
	千葉	2,543.00	1,381,364	543
	東京	50.00	15,750	315
	石川	4.00	9,240	2,310
	福井	83.00	108,148	1,303
	愛知	701.70	821,275	1,170
	三重	162.00	143,428	885
	大阪	314.36	431,140	1,371
	兵庫	186.00	133,074	715
	和歌山	46.00	37,800	822
	鳥取	64.00	46,200	722
	島根	41.00	15,120	369
- - - 合計	- - -	10,019.06	6,032,597	602
その他やりいか	静岡	1,039.00	489,456	471
	宮城	1,864.00	533,924	286
	福島	83.50	31,158	373
	茨城	580.00	224,906	388
	愛知	274.70	97,742	356
	三重	14.80	4,514	305
	和歌山	62.80	35,490	565
	島根	331.00	149,204	451
	山口	108.00	273,520	2,533
- - - 合計	- - -	4,357.80	1,839,914	422
するめいか	静岡	8,381.00	4,130,039	493
	青森	800.00	530,250	663
	千葉	60.00	18,898	315
	愛知	1,235.90	694,405	562
	三重	792.00	253,048	320
	和歌山	10.00	1,050	105
	島根	1,000.00	300,300	300

生鮮

品名	産地	数量(kg)	金額(税込)	平均単価
するめいか	福 岡	28,650.00	12,008,264	419
- - - 合計 - - -		40,928.90	17,936,254	438
あかいか	静 岡	481.80	702,906	1,459
	東 京	116.60	90,052	772
	福 井	325.80	190,488	585
	兵 庫	37.80	55,566	1,470
	鳥 取	57.00	23,940	420
	鹿児島	552.20	753,752	1,365
- - - 合計 - - -		1,571.20	1,816,704	1,156
その他いか	静 岡	93.50	68,876	737
	北海道	855.20	526,008	615
	宮 城	1,541.00	797,725	518
	富 山	82.40	211,364	2,565
	愛 知	30.00	30,240	1,008
	三 重	9.00	4,724	525
	兵 庫	657.00	832,437	1,267
	鳥 取	111.00	109,298	985
	山 口	19.60	11,738	599
	宮 崎	249.00	200,848	807
- - - 合計 - - -		3,647.70	2,793,258	766
まだこ	静 岡	58.80	87,492	1,488
	北海道	358.50	395,714	1,104
	青 森	13.10	15,130	1,155
	宮 城	578.10	896,221	1,550
	山 形	141.70	120,554	851
	福 島	651.10	446,868	686
	茨 城	333.00	265,860	798
	東 京	1,245.00	1,351,599	1,086
	石 川	282.90	254,341	899
	岐 阜	3,195.00	2,922,719	915
	愛 知	602.10	442,482	735
- - - 合計 - - -		7,459.30	7,198,980	965
いいだこ	静 岡	2.70	1,417	525
	福 島	9.00	5,354	595
	愛 知	22.00	16,006	728
	兵 庫	25.40	17,220	678
	岡 山	8.00	5,880	735
	香 川	27.00	15,904	589
- - - 合計 - - -		94.10	61,781	657
その他たこ	静 岡	383.20	448,878	1,171
	北海道	576.50	627,418	1,088

生鮮

品名	産地	数量(kg)	金額(税込)	平均単価
その他たこ	青森	49.90	45,284	907
	宮城	720.00	513,440	713
	福島	395.00	426,288	1,079
	愛知	247.30	220,731	893
	兵庫	91.50	81,568	891
	福岡	102.00	184,968	1,813
- - - 合計	- - -	2,565.40	2,548,575	993
うに	静岡	107.75	1,696,062	15,741
	北海道	297.40	4,737,369	15,929
	宮城	64.60	195,824	3,031
	千葉	20.40	102,688	5,034
	東京	115.05	825,190	7,172
	神奈川	84.25	571,197	6,780
	大阪	121.50	681,815	5,612
	和歌山	167.80	362,880	2,163
	山口	44.20	314,868	7,124
	長崎	24.00	151,200	6,300
- - - 合計	- - -	1,046.95	9,639,093	9,207
なまこ	静岡	1,024.20	793,763	775
	神奈川	50.00	41,212	824
	石川	59.00	73,500	1,246
	愛知	36.50	107,933	2,957
	和歌山	16.00	9,240	578
	岡山	10.00	6,300	630
	広島	31.00	72,134	2,327
	愛媛	1,000.00	577,500	578
- - - 合計	- - -	2,226.70	1,681,582	755
くじら	静岡	0.00	0	
	岩手	30.60	89,964	2,940
	埼玉	42.26	103,434	2,448
	東京	119.80	282,866	2,361
	愛知	0.30	1,050	3,500
	大阪	25.03	24,441	976
	兵庫	5.00	26,774	5,355
	山口	6.74	43,930	6,518
- - - 合計	- - -	229.73	572,459	2,492
その他海産ほ乳類	岩手	142.40	64,377	452
- - - 合計	- - -	142.40	64,377	452
その他の水産動物類	東京	49.00	180,069	3,675
	愛知	10.00	26,250	2,625
	福岡	14.30	49,549	3,465

生鮮

品名	産地	数量(kg)	金額(税込)	平均単価
- - - 合計	- - -	73.30	255,868	3,491
あわび類	静 岡	302.86	1,486,189	4,907
	宮 城	65.20	600,354	9,208
	千 葉	222.40	1,173,980	5,279
	東 京	172.94	859,063	4,967
	愛 知	5.70	14,395	2,525
	三 重	25.00	77,700	3,108
	岡 山	11.00	60,900	5,536
	長 崎	35.52	258,760	7,285
- - - 合計	- - -	840.62	4,531,341	5,390
さざえ	静 岡	349.70	351,974	1,007
	千 葉	592.20	510,510	862
	神奈川	63.60	74,035	1,164
	福 井	120.00	139,648	1,164
	愛 知	168.00	97,020	578
	三 重	255.00	241,760	948
	大 阪	10.00	7,350	735
	兵 庫	290.00	201,333	694
	島 根	10.00	5,250	525
	岡 山	250.00	301,348	1,205
	山 口	510.00	540,742	1,060
	長 崎	450.00	425,980	947
- - - 合計	- - -	3,068.50	2,896,950	944
ばい	静 岡	9.60	16,632	1,733
	北海道	1,602.60	1,390,181	867
	宮 城	69.50	145,950	2,100
	福 島	167.20	183,996	1,100
	茨 城	12.00	3,780	315
	石 川	9.00	8,502	945
	山 口	93.00	55,176	593
	- - - 合計	- - -	1,962.90	1,804,217
ながらみ	静 岡	18.00	28,350	1,575
	愛 知	178.40	187,320	1,050
- - - 合計	- - -	196.40	215,670	1,098
その他巻貝	岡 山	20.00	12,074	604
- - - 合計	- - -	20.00	12,074	604
あかがい	静 岡	80.00	126,000	1,575
	宮 城	98.00	205,478	2,097
	埼 玉	98.00	78,640	802

生鮮

品名	産地	数量(kg)	金額(税込)	平均単価
あかがい	千葉	356.40	496,168	1,392
	愛知	121.80	66,195	543
	三重	12.00	28,980	2,415
	兵庫	288.00	157,078	545
	山口	53.00	38,318	723
	福岡	17.50	12,022	687
	長崎	126.00	167,370	1,328
	大分	1.00	1,050	1,050
- - - 合計 - - -		1,251.70	1,377,299	1,100
たいらがい	北海道	254.40	549,360	2,159
	宮城	113.00	278,458	2,464
	千葉	6.00	7,874	1,312
	東京	12.00	15,120	1,260
	愛知	639.20	496,533	777
	大阪	20.00	55,648	2,782
	兵庫	20.00	2,887	144
	岡山	24.00	16,128	672
	大分	10.00	15,750	1,575
- - - 合計 - - -		1,098.60	1,437,758	1,309
その他いがい	宮城	130.00	39,686	305
	愛知	72.50	52,455	724
- - - 合計 - - -		202.50	92,141	455
ほたてがい	北海道	1,765.50	2,034,544	1,152
	青森	249.20	461,368	1,851
	岩手	1,344.00	3,379,574	2,515
	宮城	2,591.00	1,995,449	770
	福島	330.00	236,346	716
	東京	330.00	403,920	1,224
	大阪	8.50	8,924	1,050
- - - 合計 - - -		6,618.20	8,520,125	1,287
かき	静岡	14,660.20	24,922,322	1,700
	岩手	2,123.40	1,220,204	575
	宮城	2,259.20	3,700,592	1,638
	愛知	0.00	0	
	三重	2,161.80	1,033,107	478
	兵庫	337.00	465,293	1,381
	岡山	19,517.32	20,541,838	1,052
	広島	8,805.60	10,028,079	1,139
	山口	4,842.60	5,043,458	1,041
- - - 合計 - - -		54,707.12	66,954,893	1,224
あおやぎ	千葉	206.00	424,243	2,059

生鮮

品名	産地	数量(kg)	金額(税込)	平均単価
あおやぎ	愛知	8.92	12,936	1,450
	三重	104.00	95,760	921
	- - - 合計 - - -	318.92	532,939	1,671
ばかがい	北海道	108.00	39,498	366
	青森	184.00	31,078	169
	福島	178.00	80,744	454
	千葉	193.50	250,575	1,295
	愛知	121.00	125,990	1,041
	山口	140.00	90,558	647
	- - - 合計 - - -	924.50	618,443	669
あさり	静岡	44,319.58	23,808,814	537
	宮城	5.00	13,124	2,625
	愛知	14.42	31,688	2,198
	- - - 合計 - - -	44,339.00	23,853,626	538
はまぐり	静岡	4.00	6,300	1,575
	千葉	95.70	110,186	1,151
	三重	2,266.45	1,302,229	575
	- - - 合計 - - -	2,366.15	1,418,715	600
その他あさり・はまぐり	千葉	150.00	66,672	444
	愛知	645.00	339,871	527
	- - - 合計 - - -	795.00	406,543	511
しじみ	青森	193.00	238,454	1,236
	茨城	120.00	97,122	809
	千葉	56.00	26,460	473
	三重	1,044.15	1,024,894	982
	滋賀	480.00	277,200	578
	島根	195.00	148,364	761
	山口	2,176.00	1,712,699	787
	福岡	220.00	166,684	758
	- - - 合計 - - -	4,484.15	3,691,877	823
その他二枚貝	宮城	60.00	34,644	577
	福島	2.30	482	210
	千葉	15.00	7,087	472
	東京	10.00	11,340	1,134
	愛知	816.62	454,413	556
	和歌山	11.60	3,654	315
	岡山	72.30	39,913	552
	山口	120.00	107,098	892
	長崎	42.00	109,304	2,602

生鮮

品名	産地	数量(kg)	金額(税込)	平均単価
その他二枚貝	大分	75.00	113,082	1,508
- - - 合計	- - -	1,224.82	881,017	719
こんぶ	岩手	1,000.00	369,390	369
	宮城	510.80	181,375	355
	福島	10.00	2,624	262
	神奈川	1,153.80	546,329	474
	福井	2.00	8,820	4,410
	愛知	4.00	9,576	2,394
	三重	1,233.54	789,371	640
	山口	50.00	21,000	420
- - - 合計	- - -	3,964.14	1,928,485	486
わかめ	静岡	169.30	166,744	985
	宮城	4,940.55	2,687,990	544
	福島	370.00	63,630	172
	千葉	417.00	391,696	939
	東京	36.00	35,908	997
	愛知	129.00	79,783	618
	三重	82.80	63,202	763
	兵庫	80.00	47,040	588
	山口	260.00	136,500	525
	福岡	8.80	3,864	439
	熊本	20.00	30,240	1,512
- - - 合計	- - -	6,513.45	3,706,597	569
のり	静岡	4,759.80	2,352,353	494
	三重	3.00	7,796	2,599
- - - 合計	- - -	4,762.80	2,360,149	496
ひじき	静岡	20.00	100,800	5,040
	神奈川	130.00	76,333	587
	三重	373.05	279,473	749
	山口	313.00	172,830	552
	香川	77.85	10,819	139
- - - 合計	- - -	913.90	640,255	701
もずく	宮城	132.00	55,944	424
	千葉	306.00	116,966	382
	石川	133.00	103,785	780
	愛知	512.00	238,224	465
	三重	150.00	78,106	521
	広島	163.80	95,735	584
	山口	254.00	103,108	406
- - - 合計	- - -	1,650.80	791,868	480

生鮮

品名	産地	数量(kg)	金額(税込)	平均単価
その他海藻	宮 城	36.00	12,284	341
	愛 知	150.00	36,538	244
	山 口	5.00	13,120	2,624
	福 岡	284.40	259,390	912
	熊 本	680.00	252,571	371
- - - 合 計 - - -		1,155.40	573,903	497
たらこ	宮 城	540.00	451,198	836
	- - - 合 計 - - -		540.00	451,198
白子	静 岡	18.00	249,900	13,883
	青 森	48.00	63,000	1,313
	宮 城	241.00	554,818	2,302
	千 葉	513.00	579,541	1,130
	山 口	10.00	210,000	21,000
- - - 合 計 - - -		830.00	1,657,259	1,997
生鮮	合 計	1,148,062.65	754,752,902	657

冷凍

品名	産地	数量(kg)	金額(税込)	平均単価
ほんまぐろ	静岡	1,623.58	7,189,593	4,428
	東京	106.50	162,434	1,525
	神奈川	1,837.46	2,860,549	1,557
	- - - 合計 - - -	3,567.54	10,212,576	2,863
きわだ	静岡	6,973.60	8,271,740	1,186
	- - - 合計 - - -	6,973.60	8,271,740	1,186
めばち	静岡	142,278.20	134,377,689	944
	宮城	171.70	504,620	2,939
	東京	100.60	190,132	1,890
	神奈川	24,496.90	23,613,653	964
	- - - 合計 - - -	167,047.40	158,686,094	950
びんなが	静岡	9,557.60	8,650,168	905
	神奈川	55.60	42,617	766
	- - - 合計 - - -	9,613.20	8,692,785	904
いんどまぐろ	静岡	18,233.60	17,236,118	945
	東京	315.00	314,203	997
	神奈川	3,432.70	4,034,792	1,175
	- - - 合計 - - -	21,981.30	21,585,113	982
その他まぐろ	静岡	16,029.10	17,167,039	1,071
	宮城	1,395.00	874,114	627
	群馬	58.00	122,686	2,115
	神奈川	255.00	279,452	1,096
	愛知	5,263.00	10,733,328	2,039
	大阪	269.30	747,693	2,776
	- - - 合計 - - -	23,269.40	29,924,312	1,286
かじき	静岡	1,454.10	1,485,312	1,021
	愛知	6.00	8,400	1,400
	- - - 合計 - - -	1,460.10	1,493,712	1,023
かつお	静岡	24,288.30	24,948,279	1,027
	宮城	39.00	34,801	892
	- - - 合計 - - -	24,327.30	24,983,080	1,027
しろさけ	静岡	585.88	129,284	221

冷凍

品名	産地	数量(kg)	金額(税込)	平均単価
しろさけ	北海道	1,992.00	1,295,588	650
	宮 城	574.00	353,808	616
	千 葉	218.00	174,720	801
	東 京	1,430.00	789,490	552
	神奈川	485.26	834,092	1,719
	愛 知	2,600.00	1,636,989	630
	三 重	120.00	63,000	525
- - - 合 計	- - -	8,005.14	5,276,971	659
ぎんざけ	静 岡	3,475.82	2,696,699	776
	宮 城	403.00	329,886	819
	千 葉	1,081.00	794,902	735
	東 京	22,228.00	13,015,400	586
	愛 知	323.00	316,260	979
	三 重	11,430.00	6,104,907	534
- - - 合 計	- - -	38,940.82	23,258,054	597
べにざけ	東 京	225.56	202,170	896
	三 重	45.36	34,767	766
- - - 合 計	- - -	270.92	236,937	875
ますのすけ	東 京	965.00	747,280	774
	福 岡	6.00	8,400	1,400
- - - 合 計	- - -	971.00	755,680	778
その他さけ	静 岡	32.58	38,402	1,179
	東 京	220.00	293,790	1,335
	石 川	14.00	12,390	885
	愛 知	27.00	30,711	1,137
	三 重	112.50	64,965	577
- - - 合 計	- - -	406.08	440,258	1,084
ます	静 岡	57.98	83,285	1,436
	青 森	8.00	3,780	473
	東 京	8,492.00	6,224,861	733
	愛 知	910.00	775,042	852
	三 重	365.00	240,183	658
	兵 庫	9.60	10,080	1,050
- - - 合 計	- - -	9,842.58	7,337,231	745
その他ます	東 京	1,675.00	1,296,108	774
	三 重	660.00	825,718	1,251
- - - 合 計	- - -	2,335.00	2,121,826	909

冷凍

品名	産地	数量(kg)	金額(税込)	平均単価
まいわし	青森	240.00	55,018	229
	千葉	376.00	131,446	350
	東京	180.00	74,960	416
	神奈川	10.00	2,257	226
	- - - 合計 - - -	806.00	263,681	327
その他いわし	愛知	64.00	36,960	578
	- - - 合計 - - -	64.00	36,960	578
しらす	静岡	106.00	245,908	2,320
	- - - 合計 - - -	106.00	245,908	2,320
このしろ	三重	30.00	31,500	1,050
	- - - 合計 - - -	30.00	31,500	1,050
にしん	北海道	26.40	33,390	1,265
	- - - 合計 - - -	26.40	33,390	1,265
あじ	静岡	220.35	56,185	255
	東京	1,324.00	503,432	380
	神奈川	8.00	3,360	420
	愛知	2,282.00	814,576	357
	三重	176.00	71,232	405
	兵庫	78.00	60,480	775
	- - - 合計 - - -	4,088.35	1,509,265	369
その他あじ	愛知	6.00	16,800	2,800
	- - - 合計 - - -	6.00	16,800	2,800
さば	静岡	617.50	480,143	778
	青森	1,370.00	701,600	512
	宮城	1,683.80	992,003	589
	千葉	170.00	131,560	774
	東京	17,184.60	8,763,892	510
	愛知	572.00	527,600	922
	三重	7,190.00	3,612,722	502
	大阪	2,720.00	1,014,300	373
	- - - 合計 - - -	31,507.90	16,223,820	515
ぶり	静岡	68.70	48,020	699

冷凍

品名	産地	数量(kg)	金額(税込)	平均単価
ぶり	千葉	288.90	163,043	564
	東京	1,171.90	770,638	658
	石川	289.40	245,378	848
	三重	9.60	6,720	700
	大阪	70.00	27,930	399
	長崎	1,303.00	1,042,792	800
- - - 合計	- - -	3,201.50	2,304,521	720
ひらめ	三重	16.00	28,560	1,785
- - - 合計	- - -	16.00	28,560	1,785
その他かれい	静岡	87.60	207,531	2,369
	宮城	70.00	29,400	420
	東京	8,060.00	5,163,038	641
	愛知	360.00	378,099	1,050
	三重	1,568.00	1,102,138	703
	兵庫	96.40	151,830	1,575
- - - 合計	- - -	10,242.00	7,032,036	687
したびらめ	愛知	6.00	6,510	1,085
- - - 合計	- - -	6.00	6,510	1,085
たら	静岡	75.39	134,997	1,791
	東京	910.00	445,712	490
	愛知	60.00	47,244	787
- - - 合計	- - -	1,045.39	627,953	601
すけそうたら	愛知	60.00	35,174	586
- - - 合計	- - -	60.00	35,174	586
メルルーサ	静岡	40.50	91,280	2,254
	東京	347.00	386,650	1,114
	愛知	396.00	472,600	1,193
	三重	270.00	157,500	583
- - - 合計	- - -	1,053.50	1,108,030	1,052
その他たら	静岡	3.84	4,233	1,102
	東京	4,461.20	2,016,199	452
	愛知	330.00	180,180	546
- - - 合計	- - -	4,795.04	2,200,612	459
ぎんだら	静岡	7.50	25,304	3,374

冷凍

品名	産地	数量(kg)	金額(税込)	平均単価
ぎんだら	福 島	3,061.80	4,446,772	1,452
	東 京	1,477.88	2,350,825	1,591
	愛 知	624.00	982,800	1,575
	三 重	1,610.28	2,508,797	1,558
	- - - 合 計 - - -	6,781.46	10,314,498	1,521
れんこだい	静 岡	40.00	14,174	354
	埼 玉	160.00	100,482	628
	東 京	540.00	359,357	665
	- - - 合 計 - - -	740.00	474,013	641
その他たい	静 岡	548.00	346,137	632
	東 京	852.00	564,286	662
	愛 知	6.00	9,344	1,557
	- - - 合 計 - - -	1,406.00	919,767	654
さわら	静 岡	104.67	116,776	1,116
	東 京	4,827.00	3,130,374	649
	愛 知	66.00	52,496	795
	三 重	824.00	396,816	482
	兵 庫	124.80	98,280	788
	山 口	188.00	156,240	831
	- - - 合 計 - - -	6,134.47	3,950,982	644
めぬけ	静 岡	504.28	483,654	959
	宮 城	32.00	26,208	819
	東 京	2,415.00	1,597,774	662
	愛 知	66.00	52,598	797
	三 重	4,158.00	2,057,474	495
	- - - 合 計 - - -	7,175.28	4,217,708	588
めばる	東 京	80.00	54,598	682
	愛 知	18.00	22,364	1,242
	- - - 合 計 - - -	98.00	76,962	785
いぼたい	静 岡	5.80	6,576	1,134
	東 京	374.40	244,252	652
	- - - 合 計 - - -	380.20	250,828	660
あなご	静 岡	194.96	511,706	2,625
	宮 城	20.16	30,996	1,538
	東 京	245.20	576,240	2,350
	岐 阜	80.00	221,760	2,772

冷凍

品名	産地	数量(kg)	金額(税込)	平均単価
あなご	愛知	47.00	123,112	2,619
	大阪	20.00	25,200	1,260
	長崎	20.00	32,550	1,628
	- - - 合計 - - -	627.32	1,521,564	2,425
ほっけ	北海道	32,585.00	4,618,721	142
	宮城	345.60	180,936	524
	茨城	3,119.30	875,711	281
	東京	126.00	95,862	761
	- - - 合計 - - -	36,175.90	5,771,230	160
あまだい	東京	140.00	167,996	1,200
	- - - 合計 - - -	140.00	167,996	1,200
きんめだい	宮城	530.00	578,914	1,092
	東京	2,403.00	2,148,094	894
	- - - 合計 - - -	2,933.00	2,727,008	930
いとよりだい	東京	10.00	11,024	1,102
	- - - 合計 - - -	10.00	11,024	1,102
さより	愛知	66.00	219,240	3,322
	- - - 合計 - - -	66.00	219,240	3,322
むつ	静岡	10.30	9,732	945
	東京	910.00	1,130,846	1,243
	神奈川	180.00	415,800	2,310
	愛知	20.00	42,000	2,100
	- - - 合計 - - -	1,120.30	1,598,378	1,427
その他ふぐ	山口	40.00	41,160	1,029
	- - - 合計 - - -	40.00	41,160	1,029
さんま	静岡	300.00	32,760	109
	北海道	4,960.00	697,816	141
	宮城	5,995.05	1,363,039	227
	茨城	202.50	22,784	113
	東京	1,587.00	267,262	168
	福井	7,290.00	688,904	94
	愛知	24.00	26,040	1,085
	- - - 合計 - - -	20,358.55	3,098,605	152

冷凍

品名	産地	数量(kg)	金額(税込)	平均単価
にぎす	愛知	88.00	94,752	1,077
- - - 合計	- - -	88.00	94,752	1,077
しいら	宮城	250.00	126,000	504
	東京	60.00	34,650	578
	神奈川	140.00	80,846	577
- - - 合計	- - -	450.00	241,496	537
たちうお	静岡	75.00	47,248	630
	東京	2,132.00	980,350	460
	愛知	40.00	36,750	919
	三重	1,950.00	654,332	336
	徳島	15.00	21,840	1,456
	大分	28.80	46,620	1,619
- - - 合計	- - -	4,240.80	1,787,140	421
その他魚類	静岡	51.80	173,880	3,357
	宮城	121.00	95,542	790
	東京	4,480.50	3,199,149	714
	神奈川	137.50	103,214	751
	石川	11.00	4,746	431
	愛知	1,728.00	1,003,898	581
	三重	1,662.50	1,638,581	986
	大阪	70.00	59,744	853
	兵庫	398.00	260,252	654
	和歌山	219.00	238,658	1,090
	鳥取	1,175.00	873,854	744
	山口	71.00	89,038	1,254
	徳島	113.00	147,840	1,308
	福岡	3.20	4,724	1,476
- - - 合計	- - -	10,241.50	7,893,120	771
雑魚	東京	513.00	335,978	655
	愛知	35.00	81,144	2,318
- - - 合計	- - -	548.00	417,122	761
うなぎ	静岡	3,183.29	10,706,882	3,363
	茨城	1,480.00	2,205,942	1,491
	東京	4,513.11	6,779,515	1,502
	愛知	132.00	226,170	1,713
	大阪	190.00	249,374	1,312
	広島	10.00	17,850	1,785
- - - 合計	- - -	9,508.40	20,185,733	2,123

冷凍

品名	産地	数量(kg)	金額(税込)	平均単価
あゆ	東 京	250.00	550,200	2,201
- - - 合計	- - -	250.00	550,200	2,201
わかさぎ	東 京	1,220.00	439,202	360
- - - 合計	- - -	1,220.00	439,202	360
ブラックタイガー	静 岡	202.00	299,788	1,484
	千 葉	16.00	16,800	1,050
	東 京	12,255.70	10,921,590	891
	岐 阜	648.60	589,362	909
	愛 知	6,738.57	4,949,098	734
	三 重	44.00	51,576	1,172
	兵 庫	36.00	16,254	452
- - - 合計	- - -	19,940.87	16,844,468	845
その他くるまえび	東 京	120.00	224,594	1,872
	愛 知	507.60	837,270	1,649
- - - 合計	- - -	627.60	1,061,864	1,692
あまえび	静 岡	106.00	81,584	770
	千 葉	720.00	1,263,150	1,754
	東 京	2,468.50	2,625,509	1,064
	神奈川	79.00	308,448	3,904
	愛 知	252.00	350,154	1,390
	三 重	205.00	519,318	2,533
	兵 庫	481.00	1,380,960	2,871
	福 岡	28.00	48,300	1,725
- - - 合計	- - -	4,339.50	6,577,423	1,516
こえび	静 岡	399.00	1,908,636	4,784
	愛 知	50.00	23,100	462
- - - 合計	- - -	449.00	1,931,736	4,302
いせえび	静 岡	120.00	378,000	3,150
	東 京	110.00	347,654	3,160
	愛 知	30.00	86,624	2,887
	三 重	90.00	219,870	2,443
- - - 合計	- - -	350.00	1,032,148	2,949
その他えび	静 岡	212.30	748,666	3,526
	北海道	20.00	84,000	4,200
	宮 城	38.07	93,271	2,450

冷凍

品名	産地	数量(kg)	金額(税込)	平均単価
その他えび	東京	36,816.10	39,280,836	1,067
	神奈川	180.00	378,000	2,100
	岐阜	3,196.45	3,198,131	1,001
	愛知	11,304.50	17,972,662	1,590
	三重	8,532.80	9,854,656	1,155
	大阪	2,728.40	3,575,562	1,310
- - - 合計	- - -	63,028.62	75,185,784	1,193
たらばがに	静岡	65.00	173,774	2,673
	北海道	80.00	228,480	2,856
	茨城	88.00	197,400	2,243
	千葉	8,104.80	17,024,490	2,101
	東京	1,064.68	1,530,041	1,437
	神奈川	9.60	10,416	1,085
	愛知	14,749.80	18,342,944	1,244
	鳥取	10.00	33,600	3,360
	福岡	888.00	2,894,220	3,259
- - - 合計	- - -	25,059.88	40,435,365	1,614
ずわいがに	静岡	2,286.00	2,683,784	1,174
	北海道	469.00	495,385	1,056
	青森	432.00	821,520	1,902
	岩手	107.20	351,960	3,283
	宮城	16.20	42,504	2,624
	東京	12,853.00	19,740,509	1,536
	神奈川	53.20	91,140	1,713
	福井	516.00	527,730	1,023
	愛知	2,196.90	2,828,583	1,288
	三重	56.00	76,124	1,359
	大阪	920.00	1,145,548	1,245
	鳥取	1,998.00	4,231,398	2,118
	島根	746.80	1,345,008	1,801
	福岡	525.20	726,178	1,383
- - - 合計	- - -	23,175.50	35,107,371	1,515
けがに	愛知	8.00	14,700	1,838
- - - 合計	- - -	8.00	14,700	1,838
わたりがに	東京	618.00	351,003	568
	岐阜	8.00	12,600	1,575
	愛知	6,626.40	3,842,024	580
- - - 合計	- - -	7,252.40	4,205,627	580
その他かに	北海道	30.00	61,950	2,065
	東京	110.00	90,970	827
	愛知	10.00	12,074	1,207

冷凍

品名	産地	数量(kg)	金額(税込)	平均単価
- - - 合計	- - -	150.00	164,994	1,100
こういか	静 岡	870.00	1,557,034	1,790
	東 京	2,034.00	3,944,090	1,939
	三 重	554.00	928,190	1,675
	大 阪	30.00	29,924	997
	徳 島	118.00	143,934	1,220
- - - 合計	- - -	3,606.00	6,603,172	1,831
あおりいか	東 京	252.00	327,450	1,299
- - - 合計	- - -	252.00	327,450	1,299
やりいか	静 岡	109.00	77,581	712
	茨 城	52.00	17,324	333
	東 京	58.00	120,120	2,071
	愛 知	4,021.60	898,800	223
	三 重	30.00	24,252	808
	大 阪	500.00	529,508	1,059
	福 岡	518.00	773,316	1,493
- - - 合計	- - -	5,288.60	2,440,901	462
その他やりいか	東 京	36.00	20,790	578
- - - 合計	- - -	36.00	20,790	578
するめいか	静 岡	90.00	28,822	320
	北海道	400.00	145,424	364
	青 森	288.00	161,992	562
	宮 城	70.00	34,177	488
	茨 城	1,409.00	1,105,224	784
	千 葉	290.00	182,172	628
	東 京	12,420.00	4,185,710	337
	神奈川	750.00	1,030,403	1,374
	岐 阜	255.00	82,110	322
	三 重	96.00	67,530	703
- - - 合計	- - -	16,068.00	7,023,564	437
あかいか	青 森	916.00	591,246	645
	千 葉	1,650.00	735,512	446
	東 京	30.00	22,050	735
	兵 庫	30.00	12,600	420
- - - 合計	- - -	2,626.00	1,361,408	518
その他いか	静 岡	21.21	17,077	805

冷凍

品名	産地	数量(kg)	金額(税込)	平均単価
その他いか	青森	2,993.00	1,217,421	407
	秋田	80.00	163,792	2,047
	千葉	4,680.00	1,913,822	409
	東京	392.00	371,329	947
	新潟	100.00	56,174	562
	石川	4,840.00	1,492,933	308
	愛知	542.00	433,986	801
	三重	325.00	440,428	1,355
	大阪	20.00	22,048	1,102
	徳島	854.00	599,758	702
沖縄	179.10	238,219	1,330	
- - - 合計	- - -	15,026.31	6,966,987	464
まだこ	静岡	8,353.50	9,826,179	1,176
	青森	5.20	2,730	525
	茨城	326.00	525,997	1,613
	東京	8,422.30	5,956,670	707
	愛知	20.00	35,700	1,785
	三重	318.00	514,180	1,617
	大阪	2,028.00	1,441,548	711
	徳島	72.00	87,696	1,218
- - - 合計	- - -	19,545.00	18,390,700	941
いいだこ	静岡	342.00	306,120	895
	- - - 合計	- - -	342.00	306,120
あわび類	山梨	16.00	63,840	3,990
	- - - 合計	- - -	16.00	63,840
ばい	宮城	19.20	50,400	2,625
	東京	49.00	72,920	1,488
	- - - 合計	- - -	68.20	123,320
その他いがい	東京	30.00	17,322	577
	- - - 合計	- - -	30.00	17,322
ほたてがい	北海道	30.00	19,110	637
	青森	24.00	45,674	1,903
	宮城	26.00	53,020	2,039
	東京	15,645.60	12,141,236	776
	福井	10.00	6,300	630
	愛知	11,473.00	8,651,464	754
- - - 合計	- - -	27,208.60	20,916,804	769

冷凍

品名	産地	数量(kg)	金額(税込)	平均単価
かき	東 京	504.00	391,818	777
	愛 知	372.20	339,876	913
	三 重	90.00	70,874	787
	広 島	391.00	351,850	900
	- - - 合 計 - - -	1,357.20	1,154,418	851
ばかがい	東 京	60.00	110,244	1,837
	- - - 合 計 - - -	60.00	110,244	1,837
あさり	東 京	1,110.00	686,732	619
	- - - 合 計 - - -	1,110.00	686,732	619
その他二枚貝	静 岡	20.00	79,800	3,990
	東 京	99.00	226,316	2,286
	- - - 合 計 - - -	119.00	306,116	2,572
もずく	愛 知	222.00	133,560	602
	沖 縄	306.00	81,890	268
	- - - 合 計 - - -	528.00	215,450	408
その他食品	静 岡	456.00	461,926	1,013
	愛 知	85.00	86,620	1,019
	- - - 合 計 - - -	541.00	548,546	1,014
冷凍	合 計	725,007.92	652,096,181	899

塩蔵加工

品名	産地	数量(kg)	金額(税込)	平均単価
なまこ	愛知	47.00	57,012	1,213
- - - 合計	- - -	47.00	57,012	1,213
かずのこ	北海道	326.20	435,204	1,334
	青森	2.40	13,860	5,775
	東京	28.00	33,516	1,197
	神奈川	245.60	915,912	3,729
	新潟	4.50	4,945	1,099
	富山	10.00	15,750	1,575
	愛知	260.00	303,970	1,169
- - - 合計	- - -	876.70	1,723,157	1,966
すじこ	青森	108.00	136,080	1,260
	東京	13.36	114,408	8,563
	大阪	28.00	32,340	1,155
- - - 合計	- - -	149.36	282,828	1,894
いくら	北海道	297.00	1,660,680	5,592
	岩手	43.20	204,120	4,725
	宮城	539.60	455,101	843
	千葉	372.00	241,604	649
	東京	682.80	7,381,706	10,811
	愛知	116.00	386,400	3,331
	大阪	9.20	87,780	9,541
	山口	6.00	34,650	5,775
	福岡	1,162.00	1,161,765	1,000
- - - 合計	- - -	3,227.80	11,613,806	3,598
たらこ	北海道	201.20	375,900	1,868
	千葉	31.00	64,050	2,066
	東京	101.00	212,360	2,103
	愛知	48.00	127,680	2,660
	福岡	650.00	1,691,854	2,603
- - - 合計	- - -	1,031.20	2,471,844	2,397
その他魚卵	宮城	27.00	28,914	1,071
	東京	82.90	553,936	6,682
	石川	2.45	36,750	15,000
	愛媛	35.00	13,385	382
	熊本	3.00	9,450	3,150
- - - 合計	- - -	150.35	642,435	4,273
白子	北海道	45.00	75,598	1,680

塩蔵加工

品名	産地	数量(kg)	金額(税込)	平均単価
白子	宮 城	1,462.90	3,376,454	2,308
	千 葉	107.00	152,058	1,421
	東 京	268.00	404,774	1,510
	愛 知	42.00	90,216	2,148
	山 口	1.00	19,950	19,950
- - - 合 計	- - -	1,925.90	4,119,050	2,139
塩さけ	静 岡	7,444.00	5,845,728	785
	北海道	8,379.50	5,120,969	611
	青 森	96.00	68,544	714
	宮 城	5,162.00	4,044,788	784
	茨 城	160.00	133,728	836
	千 葉	24,202.00	16,721,846	691
	東 京	11,830.50	7,619,237	644
	愛 知	5,712.00	3,797,556	665
- - - 合 計	- - -	62,986.00	43,352,396	688
塩ます	北海道	582.30	283,798	487
	千 葉	440.00	281,400	640
- - - 合 計	- - -	1,022.30	565,198	553
塩さば	静 岡	16.44	24,453	1,487
	青 森	20.80	113,712	5,467
	千 葉	7,420.20	5,162,948	696
	東 京	551.00	1,444,879	2,622
	愛 知	135.00	104,892	777
	山 口	135.00	180,494	1,337
- - - 合 計	- - -	8,278.44	7,031,378	849
塩さんま	北海道	8,165.50	1,912,033	234
	宮 城	4.00	39,900	9,975
- - - 合 計	- - -	8,169.50	1,951,933	239
塩辛	静 岡	2,563.61	2,584,791	1,008
	北海道	252.80	209,496	829
	青 森	876.40	510,804	583
	宮 城	3,837.46	3,714,061	968
	東 京	10.80	12,852	1,190
	神奈川	134.96	376,276	2,788
	新 潟	3.84	7,560	1,969
- - - 合 計	- - -	7,679.87	7,415,840	966
開干	静 岡	92,978.19	43,291,132	466
	北海道	476.50	542,952	1,139
	青 森	70.90	44,938	634

塩蔵加工

品名	産地	数量(kg)	金額(税込)	平均単価
開干	宮 城	824.40	507,147	615
	福 島	293.00	423,120	1,444
	茨 城	11,262.80	7,425,750	659
	千 葉	1,911.70	1,385,024	724
	東 京	456.50	245,747	538
	神奈川	64.00	111,720	1,746
	愛 知	447.20	359,820	805
	兵 庫	21.60	10,206	473
	山 口	954.80	1,007,311	1,055
	福 岡	16.00	18,480	1,155
	佐 賀	766.50	554,712	724
	長 崎	63.00	14,174	225
	大 分	89.28	105,588	1,183
	- - - 合 計 - - -		110,696.37	56,047,821
燻製	北海道	6.30	17,482	2,775
	東 京	324.00	613,620	1,894
	愛 知	380.00	584,842	1,539
	京 都	10.00	12,600	1,260
	大 阪	96.00	94,500	984
- - - 合 計 - - -		816.30	1,323,044	1,621
塩干	静 岡	5,513.10	23,873,605	4,330
	北海道	156.80	304,164	1,940
	青 森	88.40	105,924	1,198
	岩 手	1,777.60	833,850	469
	宮 城	8,030.00	6,204,688	773
	茨 城	32.40	18,710	577
	千 葉	494.40	428,689	867
	東 京	3,204.40	2,268,672	708
	富 山	62.00	83,158	1,341
	石 川	74.00	98,280	1,328
	福 井	1.80	6,142	3,412
	愛 知	5,523.00	3,447,100	624
	三 重	1,246.80	2,508,230	2,012
	滋 賀	30.00	28,660	955
	兵 庫	118.40	261,702	2,210
	鳥 取	9.20	53,550	5,821
	島 根	160.00	129,303	808
	広 島	94.20	92,924	986
	山 口	266.80	243,324	912
	徳 島	128.00	137,760	1,076
	香 川	180.00	205,796	1,143
愛 媛	181.60	189,252	1,042	
福 岡	307.80	349,723	1,136	
- - - 合 計 - - -		27,680.70	41,873,206	1,513
素干	静 岡	284.79	680,675	2,390
	北海道	66.00	47,880	725

塩蔵加工

品名	産地	数量(kg)	金額(税込)	平均単価
素干	宮城	4.80	20,368	4,243
	茨城	1,848.60	1,089,159	589
	千葉	40.00	89,040	2,226
	東京	3,612.00	1,498,358	415
	福井	7.00	9,554	1,365
	愛知	661.50	330,070	499
	三重	1.60	8,400	5,250
	大阪	941.76	1,212,304	1,287
	山口	1,181.00	712,864	604
	福岡	49.20	52,164	1,060
	大分	344.00	333,480	969
	- - - 合計 - - -	9,042.25	6,084,316	673
丸干	静岡	315.00	160,964	511
	北海道	12.00	11,970	998
	青森	223.60	398,496	1,782
	岩手	420.00	380,824	907
	福島	64.80	44,226	683
	茨城	199.80	116,224	582
	千葉	10,364.25	4,836,426	467
	東京	977.76	1,122,858	1,148
	愛知	520.90	446,596	857
	三重	685.00	226,926	331
	山口	24.00	22,680	945
	大分	335.04	325,704	972
	- - - 合計 - - -	14,142.15	8,093,894	572
煮干	静岡	12,319.70	16,678,859	1,354
	青森	962.32	2,316,196	2,407
	千葉	4,138.50	4,617,303	1,116
	東京	5,246.30	6,264,146	1,194
	愛知	525.00	919,620	1,752
	三重	217.20	133,271	614
	大阪	862.70	1,074,075	1,245
	兵庫	426.00	358,428	841
	広島	797.80	1,149,380	1,441
	香川	558.60	816,018	1,461
	愛媛	9.60	20,788	2,165
	福岡	367.12	530,574	1,445
	- - - 合計 - - -	26,430.84	34,878,658	1,320
揚物	静岡	11,688.91	4,529,060	387
	岩手	2,284.00	927,540	406
	宮城	8,276.80	6,542,974	791
	福島	82.00	59,617	727
	茨城	260.00	81,900	315
	東京	244.00	105,419	432
	神奈川	37.60	32,691	869
	新潟	6,709.00	4,089,619	610

塩蔵加工

品名	産地	数量(kg)	金額(税込)	平均単価
揚物	石川	1,338.00	560,349	419
	岐阜	44.00	38,216	869
	愛知	16,766.20	29,485,302	1,759
	三重	3,718.60	1,186,978	319
	京都	6,288.00	4,224,054	672
	大阪	110.00	54,600	496
	兵庫	710.00	317,983	448
	岡山	641.40	491,018	766
	長崎	268.00	252,077	941
- - - 合計 - - -		59,466.51	52,979,397	891
はんぺん	静岡	13,488.60	5,941,000	440
	東京	1,025.00	700,181	683
	新潟	176.00	177,808	1,010
	愛知	404.60	368,681	911
- - - 合計 - - -		15,094.20	7,187,670	476
練製品	静岡	14,612.66	17,563,588	1,202
	北海道	104.60	150,655	1,440
	宮城	5,968.90	4,002,020	670
	秋田	70.60	199,310	2,823
	福島	134.00	56,280	420
	東京	1,907.00	2,163,513	1,135
	神奈川	792.20	963,258	1,216
	新潟	6,951.00	3,556,227	512
	石川	995.00	907,176	912
	岐阜	12.00	3,904	325
	愛知	23,373.90	14,629,342	626
	三重	2,466.40	1,197,456	486
	京都	5.00	7,874	1,575
	大阪	118.00	434,166	3,679
	兵庫	3,904.00	1,511,665	387
	島根	246.00	142,056	577
	岡山	129.00	105,104	815
広島	274.00	348,547	1,272	
- - - 合計 - - -		62,064.26	47,942,141	772
湯煮品	静岡	7,186.50	8,546,024	1,189
	岩手	552.30	468,449	848
	宮城	40.00	63,000	1,575
	福島	138.00	79,380	575
	茨城	10.20	46,588	4,567
	千葉	24.00	28,980	1,208
	東京	129.80	160,230	1,234
	福井	12.00	15,120	1,260
	愛知	723.00	756,242	1,046
	三重	60.00	81,894	1,365
	大阪	140.00	94,290	674
	兵庫	559.20	449,820	804

塩蔵加工

品名	産地	数量(kg)	金額(税込)	平均単価
- - - 合計	- - -	9,575.00	10,790,017	1,127
粕漬け	静 岡	1,535.67	2,777,482	1,809
	宮 城	263.96	297,413	1,127
	東 京	307.00	406,766	1,325
	大 阪	25.00	20,160	806
- - - 合計	- - -	2,131.63	3,501,821	1,643
糀漬け	静 岡	10,968.93	8,785,163	801
	宮 城	599.88	498,665	831
- - - 合計	- - -	11,568.81	9,283,828	802
味付品	静 岡	59.00	91,610	1,553
	青 森	3,397.92	2,026,468	596
	岩 手	352.00	52,290	149
	宮 城	2,276.90	1,738,038	763
	福 島	504.00	242,390	481
	茨 城	164.80	193,119	1,172
	新 潟	48.60	51,022	1,050
	大 阪	12.00	10,080	840
	山 口	1,200.00	110,250	92
	福 岡	10.80	39,312	3,640
	熊 本	315.00	110,250	350
- - - 合計	- - -	8,341.02	4,664,829	559
調味漬品	静 岡	10,437.38	8,757,767	839
	北海道	10.00	11,864	1,186
	青 森	3,941.36	1,186,626	301
	宮 城	92.76	72,491	781
	東 京	111.80	96,305	861
	神奈川	3.60	6,614	1,837
	新 潟	70.68	98,827	1,398
	福 井	37.50	214,987	5,733
	京 都	186.40	324,950	1,743
	大 阪	30.00	37,800	1,260
	兵 庫	63.20	117,180	1,854
	福 岡	24.00	38,640	1,610
- - - 合計	- - -	15,008.68	10,964,051	731
鰻加工品	静 岡	6,344.95	25,565,014	4,029
	東 京	1,151.00	2,017,470	1,753
	愛 知	142.16	6,175,359	43,439
	大 阪	2,028.00	3,138,042	1,547
- - - 合計	- - -	9,666.11	36,895,885	3,817

塩蔵加工

品名	産地	数量(kg)	金額(税込)	平均単価
乾節	千葉	74.70	78,056	1,045
	東京	28.80	16,442	571
	愛知	569.80	596,694	1,047
	三重	12.00	17,640	1,470
	- - - 合計 - - -	685.30	708,832	1,034
みりん干し	静岡	1,004.30	1,091,769	1,087
	宮城	1,263.50	1,093,369	865
	茨城	72.00	24,285	337
	千葉	576.36	352,758	612
	東京	28.80	17,576	610
	石川	6.00	11,340	1,890
	愛知	76.80	92,736	1,208
	三重	697.60	481,572	690
	山口	527.40	601,285	1,140
	福岡	54.40	94,920	1,745
	長崎	81.00	102,060	1,260
	大分	28.80	36,288	1,260
	- - - 合計 - - -	4,416.96	3,999,958	906
サラダ	静岡	883.40	1,200,824	1,359
	千葉	80.00	56,994	712
	東京	179.80	226,326	1,259
	神奈川	18.00	33,070	1,837
	新潟	3.84	7,560	1,969
	石川	7.50	16,694	2,226
	大阪	8.00	10,080	1,260
	兵庫	248.00	91,138	367
	- - - 合計 - - -	1,428.54	1,642,686	1,150
珍味	静岡	964.00	645,747	670
	北海道	10.40	78,118	7,511
	青森	332.20	640,573	1,928
	岩手	7.20	17,304	2,403
	宮城	563.20	774,187	1,375
	福島	133.60	744,444	5,572
	茨城	735.10	871,066	1,185
	埼玉	358.40	726,814	2,028
	千葉	102.40	105,672	1,032
	東京	761.80	1,351,004	1,773
	神奈川	31.06	56,497	1,819
	新潟	408.18	467,888	1,146
	石川	64.00	96,138	1,502
	山梨	12.20	112,085	9,187
	長野	64.80	163,168	2,518
	愛知	849.60	1,660,316	1,954
	三重	203.60	320,357	1,573
	大阪	1,598.40	1,306,208	817
	兵庫	631.80	727,777	1,152

塩蔵加工

品名	産地	数量(kg)	金額(税込)	平均単価
珍味	島根	171.80	592,914	3,451
	広島	1,580.40	699,104	442
	山口	275.60	114,072	414
	熊本	70.00	55,911	799
	- - - 合計 - - -	9,929.74	12,327,364	1,241
調味加工品	静岡	573.86	1,152,853	2,009
	北海道	1,141.00	922,733	809
	青森	43.50	18,584	427
	宮城	1,556.22	1,500,768	964
	福島	34.00	87,674	2,579
	千葉	52.80	65,520	1,241
	東京	3,808.60	4,567,655	1,199
	神奈川	229.48	344,288	1,500
	新潟	462.72	524,480	1,133
	福井	1,280.00	492,254	385
	愛知	5,130.60	5,914,788	1,153
	三重	8,132.56	710,112	87
	京都	30.00	12,757	425
	大阪	3,410.18	1,778,556	522
	兵庫	1,117.20	740,586	663
	広島	133,699.20	1,011,696	8
	山口	177.60	106,176	598
	香川	8.00	10,500	1,313
	愛媛	48.00	55,440	1,155
	熊本	697.80	248,378	356
- - - 合計 - - -	161,633.32	20,265,798	125	
その他加工品	静岡	5,101.17	3,535,418	693
	北海道	21.20	20,118	949
	青森	890.40	1,542,759	1,733
	岩手	100.80	195,804	1,943
	宮城	18,325.20	7,042,340	384
	茨城	56.60	103,088	1,821
	埼玉	3.80	3,590	945
	千葉	185.20	208,928	1,128
	東京	2,966.10	2,928,915	987
	新潟	14.40	15,114	1,050
	石川	54.00	59,533	1,102
	岐阜	261.00	284,912	1,092
	愛知	407.60	295,788	726
	三重	1,296.00	1,073,304	828
	滋賀	8.00	10,836	1,355
	大阪	92.00	177,030	1,924
	兵庫	179.00	301,402	1,684
	島根	307.20	290,238	945
	岡山	3.36	9,828	2,925
	広島	108.00	137,654	1,275
山口	28.00	28,454	1,016	
愛媛	6.40	28,224	4,410	

塩蔵加工

品名	産地	数量(kg)	金額(税込)	平均単価
その他加工品	福岡	116.80	126,252	1,081
- - - 合計	- - -	30,532.23	18,419,529	603
魚卵加工品	北海道	16.00	28,560	1,785
	宮城	50.40	42,336	840
	千葉	672.20	746,066	1,110
	東京	248.40	899,426	3,621
	愛知	57.80	190,784	3,301
	大阪	1,035.20	1,130,114	1,092
	山口	49.00	188,790	3,853
	福岡	3,409.40	5,693,642	1,670
- - - 合計	- - -	5,538.40	8,919,718	1,611
鳥卵加工	静岡	3,546.89	2,787,015	786
	埼玉	80.00	104,264	1,303
	神奈川	579.50	391,542	676
	新潟	3,887.90	3,052,537	785
	石川	74.00	73,038	987
	愛知	280.00	193,830	692
	京都	248.00	182,280	735
- - - 合計	- - -	8,696.29	6,784,506	780
ワケ	静岡	71.00	63,420	893
	宮城	150.00	138,810	925
	東京	1,050.00	593,002	565
	愛知	60.00	22,260	371
- - - 合計	- - -	1,331.00	817,492	614
キウリ	静岡	8,769.10	7,513,052	857
	群馬	170.00	102,805	605
	埼玉	635.04	104,781	165
	千葉	356.20	176,811	496
	東京	542.40	157,461	290
	神奈川	864.00	309,553	358
	福井	3,522.00	1,061,329	301
	三重	298.70	190,127	637
	大阪	103.60	57,622	556
- - - 合計	- - -	15,261.04	9,673,541	634
葱菜	静岡	14,783.60	7,783,539	526
	青森	8.00	1,050	131
	宮城	852.00	423,042	497
	山形	531.80	514,455	967
	茨城	4,381.60	1,278,936	292
	栃木	55.00	76,382	1,389
	群馬	160.00	110,754	692

塩蔵加工

品名	産地	数量(kg)	金額(税込)	平均単価
惣菜	千葉	914.00	615,628	674
	東京	1,038.80	700,178	674
	神奈川	9,432.80	2,943,879	312
	新潟	2,940.60	2,077,045	706
	富山	123.00	87,758	713
	石川	10.00	12,600	1,260
	福井	2,579.30	1,298,810	504
	岐阜	3,283.80	2,023,505	616
	愛知	2,583.86	1,876,657	726
	三重	713.30	339,564	476
	京都	5,649.50	3,675,278	651
	大阪	3,561.32	1,252,504	352
	兵庫	1,510.40	681,377	451
	奈良	93.00	98,930	1,064
	鳥取	1,890.00	1,095,402	580
	島根	407.70	311,720	765
	岡山	39.00	43,344	1,111
	広島	642.40	499,728	778
	山口	246.40	207,667	843
	徳島	36.00	17,167	477
	香川	14.00	17,640	1,260
愛媛	10.00	15,750	1,575	
福岡	139.20	53,424	384	
熊本	139.00	89,250	642	
- - - 合計 - - -		58,769.38	30,222,963	514
デザート	静岡	487.40	525,729	1,079
	福島	64.00	63,840	998
	茨城	504.00	270,582	537
	栃木	114.00	122,118	1,071
	群馬	84.00	56,436	672
	埼玉	19.20	19,152	998
	千葉	1,273.60	496,395	390
	山梨	27.00	25,987	962
	岐阜	611.60	551,646	902
	愛知	3,900.80	2,115,284	542
	三重	2,830.60	817,483	289
	大阪	2,078.60	1,103,836	531
	兵庫	30.00	17,324	577
	広島	220.80	87,027	394
	- - - 合計 - - -		12,245.60	6,272,839
その他食品	静岡	10,325.94	6,322,209	612
	北海道	949.48	1,154,239	1,216
	青森	24.00	12,600	525
	岩手	33.28	38,556	1,159
	宮城	2,315.34	1,455,826	629
	茨城	24.00	31,500	1,313
	栃木	47.60	32,523	683
	群馬	150.00	201,810	1,345

塩蔵加工

品名	産地	数量(kg)	金額(税込)	平均単価
その他食品	千葉	118.00	333,468	2,826
	東京	5,010.46	5,046,565	1,007
	神奈川	753.16	1,255,982	1,668
	新潟	5,662.32	2,517,250	445
	石川	163.00	169,778	1,042
	福井	5,836.40	2,245,480	385
	長野	48.00	41,580	866
	岐阜	1,108.80	1,203,735	1,086
	愛知	8,972.81	8,079,288	900
	三重	1,265.20	449,378	355
	大阪	1,793.24	1,160,597	647
	兵庫	270.00	122,055	452
	奈良	728.40	239,222	328
	和歌山	2,662.00	685,429	257
	鳥取	234.60	260,440	1,110
	島根	7,213.50	3,617,947	502
	岡山	90.00	29,816	331
	広島	24.00	15,120	630
	山口	313.00	162,540	519
	香川	3,158.00	1,999,362	633
福岡	38.05	52,834	1,389	
長崎	324.00	409,832	1,265	
熊本	1.00	1,574	1,574	
- - - 合計 - - -		59,657.58	39,348,535	660
塩蔵加工	合計	847,394.63	573,141,216	676
総合計		2,720,465.20	1,979,990,299	728