

# 市場月報

平成  
22 2

○ 青果部

- 1 種別取扱高 本月の概要
- 2 種別日別取扱高
- 3 委託・買付別種別取扱高
- 4 県内・県外別種別取扱高
- 5 都道府県別種別取扱高
- 6 品目別取扱数量順位表
- 7 品目別取扱金額順位表
- 8~ 品目産地別取扱高

浜松市中央卸売市場

# 1 種別取扱高

数量 = kg  
金額 = 円(税込)

種別	本月取扱高					一日平均取扱高	
	数量		金額		平均単価	数量	金額
野菜	6,327,679.72	70.0 %	1,328,750,724	63.6 %	210	287,621.80	60,397,760
果実	2,481,564.58	27.4 %	708,539,661	33.9 %	286	112,798.39	32,206,348
その他	228,738.70	2.6 %	49,062,482	2.5 %	214	10,397.21	2,230,113
合計	9,037,983.00	100 %	2,086,352,867	100 %	231	410,817.40	94,834,221

種別	前月取扱高及び対比			
	数量		金額	
野菜	6,211,601.81	101.9 %	1,263,461,579	105.2 %
果実	2,408,454.07	103.0 %	657,969,254	107.7 %
その他	244,503.81	93.6 %	67,411,470	72.8 %
合計	8,864,559.69	102.0 %	1,988,842,303	104.9 %

種別	前年同期取扱高及び対比			
	数量		金額	
野菜	6,982,357.73	90.6 %	1,256,378,890	105.8 %
果実	2,654,450.52	93.5 %	805,400,598	88.0 %
その他	251,152.56	91.1 %	58,890,887	83.3 %
合計	9,887,960.81	91.4 %	2,120,670,375	98.4 %

## 本月の概要

- 1 開市日数 22 日
- 2 最高入荷日 2月1日 540,193.68 kg      4 最高売上日 2月12日 121,308,493 円
- 3 最低入荷日 2月17日 281,770.43 kg      5 最低売上日 2月3日 65,604,952 円

### 編集方法

この市場月報は、浜松市中央卸売市場において、当該月中に取引された生鮮食料品(青果部・水産物部)に関し、卸売業者が浜松市中央卸売市場業務条例等の定めるところにより提出した各種報告書に基づいて作成しました。

- 単位 kg・円(税込)にて表示してあります。
- 平均単価 有効桁において、単純平均値を用いています。
- 産地 原則として、原産地を採用していますが、一部当該出荷者の属する都道府県別(属人主義)による産地表示となっている場合があります。
- 端数処理 単位未満の数値を処理してあるため、合計と一致しない場合があります。
- お問い合わせ 浜松市中央卸売市場 053-427-7406

## 2 種別日別取扱高

数量 = kg  
金額 = 円(税込)

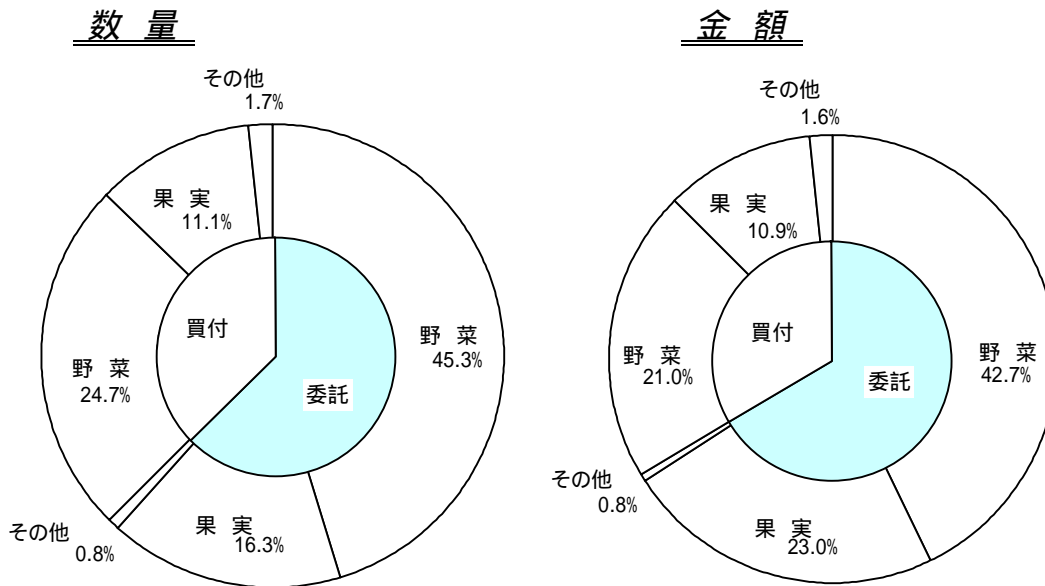
日		野菜		果実		その他	
		数量	金額	数量	金額	数量	金額
2月1日	月	373,483.10	75,660,626	153,899.06	39,078,679	12,811.52	2,917,799
2月2日	火	269,278.16	56,001,133	106,569.37	26,461,155	9,348.12	2,003,670
2月3日	水	214,011.90	44,020,013	68,060.09	19,493,227	8,849.07	2,091,712
2月4日	木	235,206.47	49,824,024	120,501.57	28,354,118	9,089.44	2,104,249
2月5日	金	271,921.76	54,818,091	114,842.67	30,969,978	9,284.63	1,973,749
2月6日	土	317,490.94	62,767,721	96,763.97	26,995,209	10,735.80	2,356,867
2月7日	日						
2月8日	月	308,771.63	64,368,444	142,558.18	37,775,467	7,480.24	2,040,667
2月9日	火	290,657.24	56,815,529	122,840.81	33,680,872	13,125.34	3,346,016
2月10日	水	264,348.82	58,246,625	93,978.33	27,137,589	10,474.10	2,288,609
2月11日	木						
2月12日	金	296,290.84	69,041,067	173,011.70	49,976,658	11,225.12	2,290,768
2月13日	土	294,415.91	65,298,736	129,771.74	39,273,972	11,290.61	2,610,758
2月14日	日						
2月15日	月	339,576.74	70,006,304	125,083.36	35,085,016	12,185.26	1,971,578
2月16日	火	272,473.07	58,755,184	95,964.21	26,045,401	8,979.34	1,990,633
2月17日	水	212,005.17	44,517,628	63,333.90	20,454,066	6,431.36	1,441,453
2月18日	木	269,780.21	55,705,729	104,460.85	29,731,114	8,249.18	1,880,952
2月19日	金	272,809.24	57,116,129	109,114.91	29,546,076	12,474.75	2,259,761
2月20日	土	293,305.87	60,392,399	88,498.21	24,954,526	9,176.25	1,842,038
2月21日	日						
2月22日	月	331,806.86	70,251,687	119,335.00	37,518,025	12,008.97	2,241,268
2月23日	火	311,262.77	63,053,844	122,793.87	35,459,484	10,713.35	2,291,242
2月24日	水						
2月25日	木	323,187.55	70,731,381	137,871.12	46,428,354	13,093.48	3,394,717
2月26日	金	306,868.73	62,179,374	106,081.79	33,679,355	7,786.10	1,609,451
2月27日	土	258,726.74	59,179,056	86,229.87	30,441,320	13,926.67	2,114,525
2月28日	日						

### 3 委託・買付別種別取扱高

数量 = kg  
金額 = 円(税込)

種別	項目	委託	%	買付	%	合計	%
野菜	数量	4,098,674.21	64.7	2,229,005.51	35.3	6,327,679.72	100
	金額	890,406,797	67.0	438,343,927	33.0	1,328,750,724	100
果実	数量	1,473,942.39	59.3	1,007,622.19	40.7	2,481,564.58	100
	金額	480,707,976	67.8	227,831,685	32.2	708,539,661	100
その他	数量	72,094.48	31.5	156,644.22	68.5	228,738.70	100
	金額	16,135,939	32.8	32,926,543	67.2	49,062,482	100
合計	数量	5,644,711.08	62.4	3,393,271.92	37.6	9,037,983.00	100
	金額	1,387,250,712	66.4	699,102,155	33.6	2,086,352,867	100

### 委託・買付取扱高比率グラフ



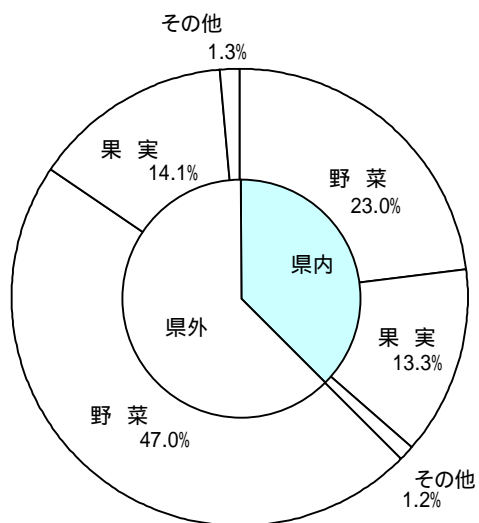
## 4 県内・県外別種別取扱高

数量 = kg  
金額 = 円(税込)

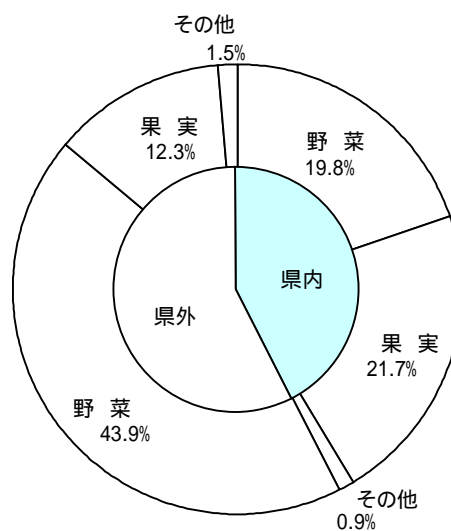
種別	項目	県内	%	県外	%	合計	%
野菜	数量	2,076,554.85	32.8	4,251,124.87	67.2	6,327,679.72	100
	金額	413,828,493	31.1	914,922,231	68.9	1,328,750,724	100
果実	数量	1,203,049.12	48.4	1,278,515.46	51.6	2,481,564.58	100
	金額	451,877,817	63.7	256,661,844	36.3	708,539,661	100
その他	数量	107,737.62	47.1	121,001.08	52.9	228,738.70	100
	金額	18,402,387	37.5	30,660,095	62.5	49,062,482	100
合計	数量	3,387,341.59	37.4	5,650,641.41	62.6	9,037,983.00	100
	金額	884,108,697	42.3	1,202,244,170	57.7	2,086,352,867	100

### 県内・県外取扱高比率グラフ

#### 数量



#### 金額



## 5 都道府県別種別取扱高

数量 = kg  
金額 = 円(税込)

県名	野 菜		果 実		そ の 他		合 計	
	数量	金額	数量	金額	数量	金額	数量	金額
浜松市内	1,444,694.41	265,668,421	605,385.84	145,678,819	90,598.78	14,758,343	2,140,679.03	426,105,583
静岡県(浜松市以外)	631,860.44	148,160,072	597,663.28	306,198,998	17,138.84	3,644,044	1,246,662.56	458,003,114
北海道	1,138,361.70	149,484,866			2,978.40	1,347,914	1,141,340.10	150,832,780
青 森	48,872.00	17,412,302	398,100.00	93,830,425	2,791.20	749,025	449,763.20	111,991,752
宮 城	145.70	113,186					145.70	113,186
秋 田	435.45	526,680	36,995.00	6,561,941	398.20	134,924	37,828.65	7,223,545
山 形	585.39	1,966,498	444.80	105,104	2.60	2,730	1,032.79	2,074,332
福 島	86.06	229,373			47,188.36	9,143,702	47,274.42	9,373,075
茨 城	560,579.23	99,020,781			269.50	280,899	560,848.73	99,301,680
栃 木	4,857.50	1,995,870	2.50	2,624	10.00	40,950	4,870.00	2,039,444
群 馬	65,054.00	26,038,357			405.90	104,580	65,459.90	26,142,937
埼 玉	1,459.93	639,762			278.30	134,104	1,738.23	773,866
千 葉	524,960.06	71,329,902			307.60	98,226	525,267.66	71,428,128
東 京	1,693.64	1,402,220					1,693.64	1,402,220
神奈川	4,533.90	855,197					4,533.90	855,197
新 潟	24,360.88	16,888,702			312.00	52,204	24,672.88	16,940,906
富 山	200.60	121,584					200.60	121,584
山 梨	3.90	12,788	12,562.20	4,584,875			12,566.10	4,597,663
長 野	186,440.97	72,934,865			1,177.10	1,653,428	187,618.07	74,588,293
岐 阜	232.12	324,611	100.00	38,744	346.60	112,794	678.72	476,149
愛 知	893,428.17	171,382,038	19,055.80	14,769,937	5,962.92	1,647,430	918,446.89	187,799,405
三 重	2,505.90	2,605,387	2,298.00	2,425,710			4,803.90	5,031,097
滋 賀	2,223.30	2,250,211					2,223.30	2,250,211
京 都	642.00	380,920					642.00	380,920
大 阪	40.00	4,410					40.00	4,410
兵 庫	4,345.00	293,998					4,345.00	293,998
奈 良	0.20	2,414					0.20	2,414
和歌山	5,283.65	1,665,399	61,669.70	8,386,676			66,953.35	10,052,075
島 根	8.40	12,788					8.40	12,788
岡 山	381.04	600,288					381.04	600,288
広 島	173.05	300,667	150.00	36,750			323.05	337,417
徳 島	5,606.80	2,892,274	370.50	201,494			5,977.30	3,093,768
香 川	211.40	176,082	344.00	91,874			555.40	267,956
愛 媛	14,157.50	3,399,145	128,420.96	21,358,558	119.36	90,453	142,697.82	24,848,156
高 知	36,656.75	28,495,952	7,130.00	1,629,260			43,786.75	30,125,212
福 岡	2,784.80	1,562,515	345.00	535,600	31.60	89,696	3,161.40	2,187,811
佐 賀	2,249.80	1,582,658	432.50	220,129			2,682.30	1,802,787
長 崎	21,014.90	3,750,179	240.00	114,764	1,905.46	778,644	23,160.36	4,643,587
熊 本	71,261.00	28,878,622	31,568.10	9,584,538			102,829.10	38,463,160
大 分	26.40	35,594					26.40	35,594
宮 崎	209,494.30	96,313,837	2,734.00	1,465,591	2,223.50	2,415,154	214,451.80	100,194,582
鹿児島	138,679.50	29,166,600	4,082.00	829,494	408.00	210,740	143,169.50	30,206,834
沖 縄	9,272.36	4,496,793	88.90	53,932			9,361.26	4,550,725
豪 州	21.50	21,052	80.00	84,838			101.50	105,890
カナダ			4.00	6,614	5.00	9,607	9.00	16,221
中 国	63,496.62	11,241,903	2.00	1,364	48,540.00	10,021,346	112,038.62	21,264,613
エクアドル			2,639.00	521,946			2,639.00	521,946
イスラエル			34.00	5,880			34.00	5,880
韓 国	4,244.00	3,412,254					4,244.00	3,412,254
メキシコ	34,724.40	8,112,505	49,196.00	6,328,828			83,920.40	14,441,333
マレーシア	12.00	24,144					12.00	24,144
オランダ	199.50	117,802					199.50	117,802
N Z	81,915.00	14,012,358	212.00	91,664	64.00	23,436	82,191.00	14,127,458
比 国	220.00	113,610	439,102.00	66,872,576	4,090.00	1,027,855	443,412.00	68,014,041
タ イ	2,659.27	1,701,223	216.00	148,778	177.48	40,824	3,052.75	1,890,825
台 湾	13.50	25,218					13.50	25,218
米 国	20,544.80	4,629,348	77,012.50	14,012,375	125.00	84,775	97,682.30	18,726,498
その他	59,765.03	29,964,499	2,884.00	1,758,961	883.00	364,655	63,532.03	32,088,115
合計	6,327,679.72	1,328,750,724	2,481,564.58	708,539,661	228,738.70	49,062,482	9,037,983.00	2,086,352,867

## 6 品目別取扱数量順位表

数量 = kg

野 菜				果 実			
順位	品 目	数 量	%	順位	品 目	数 量	%
1	たまねぎ	864,919.70	13.6	1	普通温州みかん	642,699.80	25.8
2	キャベツ	816,463.00	12.9	2	バナナ	395,850.00	15.9
3	だいこん	649,129.10	10.2	3	ふじ	338,595.00	13.6
4	はくさい	564,380.80	8.9	4	紅ほっぺ	124,498.74	5.0
5	にんじん	457,500.50	7.2	5	いよかん	113,906.40	4.5
6	レタス	299,198.50	4.7	6	ネーブルオレンジ	111,720.90	4.5
7	きゅうり	193,099.00	3.0	7	その他柑橘類	97,333.10	3.9
8	トマト	192,614.20	3.0	8	章姫いちご	97,005.46	3.9
9	男爵	187,760.00	2.9	9	ポンカン	87,943.50	3.5
10	ばれいしょ	187,444.45	2.9	10	はっさく	66,285.70	2.6
11	かんしょ	186,591.50	2.9	11	キウイフルーツ	60,364.26	2.4
12	メークイン	183,055.10	2.8	12	王林	52,815.00	2.1
13	白ねぎ	129,442.00	2.0	13	パインアップル	43,400.00	1.7
14	かぼちゃ	117,839.90	1.8	14	ハネージュウメロン	42,884.00	1.7
15	ほうれんそう	109,919.25	1.7	15	ジョナゴール	35,820.00	1.4
16	えのきだけ	105,761.50	1.6	16	アールスメロン	35,059.90	1.4
17	しめじ	89,776.94	1.4	17	バレンシアオレンジ	32,111.00	1.2
18	ブロッコリー	88,439.55	1.3	18	グレープフルーツ	26,605.00	1.0
19	ごぼう	79,225.90	1.2	19	レモン	21,291.05	0.8
20	なす	74,012.10	1.1	20	ぶんたん	9,926.50	0.4
	そ の 他	751,106.73	12.9		そ の 他	45,449.27	2.7
	合 計	6,327,679.72	100.0		合 計	2,481,564.58	100.0

## 7 品目別取扱金額順位表

単位 = 円 (税込)

野 菜				果 実			
順位	品 目	金 額	%	順位	品 目	金 額	%
1	たまねぎ	121,767,784	9.1	1	紅ほっぺ	143,495,679	20.2
2	キャベツ	88,720,971	6.6	2	普通温州みかん	117,517,418	16.5
3	きゅうり	79,111,815	5.9	3	章姫いちご	101,012,013	14.2
4	トマト	73,271,136	5.5	4	ふじ	76,384,950	10.7
5	レタス	65,937,489	4.9	5	バナナ	58,368,592	8.2
6	しめじ	53,696,562	4.0	6	アールスメロン	35,052,277	4.9
7	だいこん	51,159,736	3.8	7	その他柑橘類	32,782,172	4.6
8	ほうれんそう	49,530,237	3.7	8	キウイフルーツ	19,564,848	2.7
9	白ねぎ	43,009,497	3.2	9	ネーブルオレンジ	18,035,874	2.5
10	にんじん	41,279,527	3.1	10	ポンカン	16,345,225	2.3
11	ピーマン	41,038,857	3.0	11	いよかん	15,638,921	2.2
12	はくさい	34,212,682	2.5	12	王林	11,881,428	1.6
13	なす	31,523,268	2.3	13	ジョナゴールド	9,889,926	1.3
14	ばれいしょ	30,603,088	2.3	14	パインアップル	8,157,387	1.1
15	生しいたけ	28,188,961	2.1	15	はっさく	8,003,780	1.1
16	えのきだけ	28,079,298	2.1	16	バレンシアオレンジ	5,340,170	0.7
17	ミニトマト	26,129,416	1.9	17	レモン	4,597,965	0.6
18	かんしょ	25,005,071	1.8	18	グレープフルーツ	4,295,207	0.6
19	れんこん	24,912,972	1.8	19	ハネジウメロン	3,567,634	0.5
20	その他きのこ類	24,682,230	1.8	20	アボガド	2,332,080	0.3
	そ の 他	366,890,127	28.6		そ の 他	16,276,115	3.2
	合 計	1,328,750,724	100.0		合 計	708,539,661	100.0



## 8 品目別産地別取扱高

### 野菜

品名	産地	数量(kg)	金額(税込)	平均単価
だいこん	浜松市内	517,957.10	40,800,354	79
	静岡県(浜松市以外)	97,933.00	7,022,576	72
	茨城	80.00	2,257	28
	群馬	9.00	2,204	245
	千葉	25,312.00	2,720,991	107
	神奈川	3,270.00	248,689	76
	岐阜	2.00	3,150	1,575
	愛知	30.00	10,500	350
	京都	36.00	17,478	486
	鹿児島	4,500.00	331,537	74
- - - 合計 - - -		649,129.10	51,159,736	79
かぶ	浜松市内	165.55	7,936	48
	北海道	2.40	1,512	630
	青森	815.00	397,414	488
	茨城	3.00	4,283	1,428
	千葉	43,665.40	7,756,564	178
	神奈川	547.60	149,938	274
	滋賀	8.80	3,654	415
	京都	212.50	74,018	348
	- - - 合計 - - -		45,420.25	8,395,319
にんじん	浜松市内	3,478.00	527,612	152
	青森	100.00	7,350	74
	茨城	15,900.00	1,260,724	79
	千葉	364,676.60	34,715,823	95
	愛知	71,360.00	4,500,904	63
	和歌山	27.90	28,454	1,020
	岡山	20.00	7,140	357
	香川	125.00	58,272	466
	その他	1,813.00	173,248	96
- - - 合計 - - -		457,500.50	41,279,527	90
ごぼう	浜松市内	1,926.80	1,069,148	555
	静岡県(浜松市以外)	2,683.60	732,813	273
	北海道	2,750.00	607,842	221
	青森	6,008.00	1,162,203	193
	茨城	41,362.30	8,741,571	211
	栃木	3,652.80	1,054,808	289
	群馬	2,190.00	414,815	189
	愛知	70.00	27,562	394
	大阪	40.00	4,410	110

## 野菜

品名	産地	数量(kg)	金額(税込)	平均単価
ごぼう	長 崎	80.00	39,900	499
	熊 本	353.00	230,732	654
	宮 崎	20.00	15,750	788
	鹿児島	552.00	324,650	588
	中 国	17,396.00	1,649,791	95
	その他	141.40	40,068	283
	- - - 合 計 - - -		79,225.90	16,116,063
たけのこ	浜松市内	108.50	192,568	1,775
	静岡県(浜松市以外)	255.20	558,639	2,189
	徳 島	24.00	55,860	2,328
	福 岡	180.00	132,300	735
	熊 本	10.00	23,624	2,362
	鹿児島	106.00	263,336	2,484
	中 国	1,704.00	1,250,542	734
	台 湾	10.00	19,004	1,900
	- - - 合 計 - - -		2,397.70	2,495,873
れんこん	浜松市内	3,755.00	1,881,418	501
	茨 城	45,048.00	23,031,554	511
	- - - 合 計 - - -		48,803.00	24,912,972
くわい	埼 玉	20.00	21,734	1,087
	広 島	5.00	6,300	1,260
	- - - 合 計 - - -		25.00	28,034
その他根菜類	浜松市内	138.00	29,218	212
	静岡県(浜松市以外)	122.70	42,362	345
	神奈川	11.00	6,404	582
	長 野	78.66	59,008	750
	岐 阜	20.60	10,076	489
	愛 知	569.24	275,802	485
	高 知	11.00	13,544	1,231
	中 国	2.00	524	262
	- - - 合 計 - - -		953.20	436,938
はくさい	浜松市内	256,785.80	13,730,109	53
	静岡県(浜松市以外)	33,321.00	1,909,310	57
	茨 城	266,494.00	18,064,278	68
	愛 知	3,480.00	230,631	66
	兵 庫	4,300.00	278,354	65
	- - - 合 計 - - -		564,380.80	34,212,682

## 野菜

品名	産地	数量(kg)	金額(税込)	平均単価
つけな	浜松市内	2,901.70	775,580	267
	静岡県(浜松市以外)	30.00	5,774	192
	茨城	1.00	1,680	1,680
	愛知	4.60	3,307	719
	徳島	0.70	808	1,154
- - - 合計 - - -		2,938.00	787,149	268
こまつな	浜松市内	31,061.75	11,693,584	376
	静岡県(浜松市以外)	8,432.00	3,238,384	384
- - - 合計 - - -		39,493.75	14,931,968	378
つまみ菜	愛知	1.20	3,150	2,625
- - - 合計 - - -		1.20	3,150	2,625
キャベツ	浜松市内	53,732.00	5,284,720	98
	静岡県(浜松市以外)	134,875.00	13,791,786	102
	北海道	150.00	11,024	73
	茨城	7,480.00	779,200	104
	愛知	620,226.00	68,854,241	111
- - - 合計 - - -		816,463.00	88,720,971	109
ほうれんそう	浜松市内	74,396.80	30,929,702	416
	静岡県(浜松市以外)	2,745.65	1,417,048	516
	北海道	760.00	473,130	623
	宮城	15.00	12,074	805
	茨城	13,509.20	6,461,256	478
	群馬	582.00	368,285	633
	千葉	2,633.00	1,486,057	564
	愛知	1,102.00	537,914	488
	京都	2.00	1,417	709
その他	14,173.60	7,843,354	553	
- - - 合計 - - -		109,919.25	49,530,237	451
青ねぎ	浜松市内	28,926.30	18,817,275	651
	静岡県(浜松市以外)	3,113.00	2,527,026	812
	群馬	83.00	65,406	788
	埼玉	15.00	9,450	630
	千葉	9.00	13,230	1,470
	愛知	886.00	659,606	744
	京都	25.30	50,122	1,981
- - - 合計 - - -		33,057.60	22,142,115	670

## 野菜

品名	産地	数量(kg)	金額(税込)	平均単価
白ねぎ	浜松市内	38,101.00	8,602,360	226
	静岡県(浜松市以外)	3,050.00	456,587	150
	秋田	250.00	81,268	325
	茨城	25,961.00	10,911,326	420
	栃木	252.00	112,129	445
	群馬	30,844.00	10,849,303	352
	埼玉	780.00	274,362	352
	千葉	12,750.00	6,685,442	524
	東京	325.00	54,600	168
	中国	11,204.00	1,822,940	163
	その他	5,925.00	3,159,180	533
- - - 合計 - - -		129,442.00	43,009,497	332
わけぎ	浜松市内	3,151.05	1,349,297	428
	静岡県(浜松市以外)	309.00	181,646	588
	千葉	1,950.00	1,416,546	726
	- - - 合計 - - -		5,410.05	2,947,489
ふき	愛知	3,212.50	1,340,881	417
	その他	24.00	9,240	385
	- - - 合計 - - -		3,236.50	1,350,121
うど	栃木	577.00	476,900	827
	群馬	64.00	50,500	789
	埼玉	44.00	29,816	678
	東京	4.00	2,940	735
	長野	10.00	6,300	630
	- - - 合計 - - -		699.00	566,456
みつば	浜松市内	5,007.45	4,319,060	863
	静岡県(浜松市以外)	906.00	523,212	577
	茨城	11.40	21,734	1,906
	- - - 合計 - - -		5,924.85	4,864,006
しゅんぎく	浜松市内	7,060.15	3,243,309	459
	静岡県(浜松市以外)	38.00	22,050	580
	宮城	96.00	67,620	704
	茨城	553.00	210,524	381
	栃木	209.00	135,450	648
	群馬	1,950.00	1,133,462	581
	千葉	290.00	177,862	613
	その他	6.00	3,990	665

## 野菜

品名	産地	数量(kg)	金額(税込)	平均単価
- - -	合計 - - -	10,202.15	4,994,267	490
せり	宮 城	12.00	17,640	1,470
	茨 城	837.00	652,988	780
	- - - 合計 - - -	849.00	670,628	790
にら	茨 城	3,204.00	2,200,590	687
	岡 山	14.00	50,078	3,577
	高 知	13,484.50	12,661,353	939
	宮 崎	1,775.00	1,371,237	773
	台 湾	2.50	4,220	1,688
	その他	2,828.00	2,442,572	864
- - -	合計 - - -	21,308.00	18,730,050	879
セルリー	浜松市内	10,999.50	2,263,281	206
	静岡県(浜松市以外)	16,723.20	4,307,881	258
	茨 城	30.00	6,300	210
	埼 玉	50.00	15,434	309
	愛 知	1,253.50	335,564	268
	熊 本	80.00	25,620	320
	その他	3.18	5,774	1,816
- - -	合計 - - -	29,139.38	6,959,854	239
アスパラガス	静岡県(浜松市以外)	1,358.20	2,273,301	1,674
	栃 木	57.60	62,527	1,086
	長 野	102.00	195,604	1,918
	愛 知	41.00	77,490	1,890
	香 川	2.40	7,560	3,150
	福 岡	165.00	224,174	1,359
	佐 賀	626.20	864,669	1,381
	長 崎	2.10	5,617	2,675
	熊 本	90.00	137,284	1,525
	メキシコ	3,784.40	2,639,072	697
	タ イ	18.27	30,048	1,645
	その他	67.70	123,322	1,822
- - -	合計 - - -	6,314.87	6,640,668	1,052
カリフラワー	浜松市内	18,591.00	2,359,958	127
	静岡県(浜松市以外)	7,596.00	1,172,262	154
	長 野	210.00	32,024	152
	愛 知	864.00	159,806	185
	徳 島	2,346.00	585,582	250
	福 岡	238.00	64,260	270
	鹿児島	5.00	4,200	840

## 野菜

品名	産地	数量(kg)	金額(税込)	平均単価
カリフラワー	その他	373.00	95,234	255
- - -	合計 - - -	30,223.00	4,473,326	148
ブロッコリー	浜松市内	33,774.55	6,938,876	205
	静岡県(浜松市以外)	13,617.00	3,083,056	226
	埼玉	250.00	63,000	252
	長野	150.00	37,904	253
	愛知	20,355.00	5,017,793	247
	和歌山	5,254.00	1,630,332	310
	徳島	600.00	275,624	459
	鹿児島	800.00	472,500	591
	米 国	9,639.00	3,016,894	313
	その他	4,000.00	966,132	242
- - -	合計 - - -	88,439.55	21,502,111	243
レタス	浜松市内	74,882.00	16,003,922	214
	静岡県(浜松市以外)	201,994.00	45,791,181	227
	茨 城	1,920.00	548,726	286
	愛 知	2,102.50	999,638	475
	長 崎	18,300.00	2,594,022	142
- - -	合計 - - -	299,198.50	65,937,489	220
その他レタス	浜松市内	7,669.00	2,269,644	296
	静岡県(浜松市以外)	10,458.00	3,934,992	376
	茨 城	6,601.50	2,716,335	411
	埼 玉	8.00	4,200	525
	長 野	24.00	17,534	731
	愛 知	11,883.00	4,434,006	373
	兵 庫	45.00	15,644	348
	徳 島	50.00	11,550	231
	福 岡	28.00	16,170	578
	長 崎	1,760.00	560,448	318
	熊 本	100.00	47,774	478
	その他	190.00	73,708	388
- - -	合計 - - -	38,816.50	14,102,005	363
サラダ菜	浜松市内	3,052.00	1,718,742	563
	静岡県(浜松市以外)	32.00	13,440	420
- - -	合計 - - -	3,084.00	1,732,182	562
パセリ	浜松市内	3,329.80	2,648,724	795
	静岡県(浜松市以外)	265.00	258,298	975
	茨 城	25.00	22,050	882
	千 葉	37.00	34,650	936

## 野菜

品名	産地	数量(kg)	金額(税込)	平均単価
パセリ	愛知	35.00	28,350	810
- - -	合計 - - -	3,691.80	2,992,072	810
チンゲンサイ	浜松市内	13,178.10	4,424,781	336
	静岡県(浜松市以外)	4,745.90	1,700,552	358
	茨城	30.00	8,924	297
- - -	合計 - - -	17,954.00	6,134,257	342
タアサイ	浜松市内	419.00	112,026	267
	静岡県(浜松市以外)	316.00	119,382	378
- - -	合計 - - -	735.00	231,408	315
その他葉茎菜類	浜松市内	12,476.85	4,822,460	387
	静岡県(浜松市以外)	11,180.10	6,852,687	613
	山形	11.30	48,804	4,319
	茨城	8,743.00	4,168,091	477
	栃木	45.50	41,783	918
	群馬	48.00	22,678	472
	埼玉	240.00	151,090	630
	千葉	1,472.00	1,937,144	1,316
	東京	12.20	6,278	515
	神奈川	32.00	36,950	1,155
	岐阜	18.00	28,140	1,563
	愛知	1,092.00	497,800	456
	京都	1.20	1,165	971
	岡山	15.00	6,720	448
	広島	10.00	6,300	630
	徳島	596.00	714,840	1,199
	香川	84.00	110,250	1,313
	高知	48.00	48,720	1,015
	大分	10.00	6,194	619
	鹿児島	5.00	3,674	735
	豪州	16.50	17,692	1,072
	中国	2,207.00	698,064	316
	マレーシア	12.00	24,144	2,012
	オランダ	156.50	81,580	521
	NZ	30.00	35,278	1,176
	タイ	2.00	3,780	1,890
	台湾	1.00	1,994	1,994
	米国	1,049.00	678,586	647
	その他	5.00	5,250	1,050
- - -	合計 - - -	39,619.15	21,058,136	532
きゅうり	浜松市内	3,505.00	1,296,423	370
	群馬	28,975.00	12,862,064	444
	千葉	3,255.00	1,275,066	392

## 野菜

品名	産地	数量(kg)	金額(税込)	平均単価
きゅうり	岐 阜	150.00	74,340	496
	愛 知	814.00	295,134	363
	徳 島	615.00	236,984	385
	高 知	1,100.00	429,030	390
	宮 崎	130,520.00	52,824,285	405
	鹿児島	60.00	26,460	441
	その他	24,105.00	9,792,029	406
	- - - 合 計 - - -		193,099.00	79,111,815
かぼちゃ	京 都	40.00	17,114	428
	高 知	12.00	11,760	980
	宮 崎	607.90	508,148	836
	沖 縄	7,750.00	3,387,502	437
	メキシコ	30,940.00	5,473,433	177
	N Z	78,490.00	11,115,588	142
	- - - 合 計 - - -		117,839.90	20,513,545
なす	浜松市内	1,061.00	414,136	390
	埼 玉	40.00	21,630	541
	愛 知	42,410.00	18,045,169	425
	高 知	3,933.25	1,796,059	457
	福 岡	2,040.25	857,112	420
	佐 賀	1,503.60	672,315	447
	熊 本	23,024.00	9,716,847	422
	- - - 合 計 - - -		74,012.10	31,523,268
こなす	高 知	98.10	73,808	752
- - - 合 計 - - -		98.10	73,808	752
トマト	浜松市内	29,976.20	12,575,201	420
	静岡県(浜松市以外)	9,028.00	4,909,222	544
	長 野	480.00	196,980	410
	愛 知	83,320.20	31,332,924	376
	佐 賀	120.00	45,674	381
	熊 本	44,821.00	16,498,277	368
	宮 崎	24,868.80	7,712,858	310
	- - - 合 計 - - -		192,614.20	73,271,136
ミニトマト	浜松市内	12,770.15	9,042,809	708
	静岡県(浜松市以外)	9,667.80	6,538,072	676
	愛 知	14,286.50	10,503,175	735
	熊 本	72.00	45,360	630
	- - - 合 計 - - -		36,796.45	26,129,416



## 野菜

品名	産地	数量(kg)	金額(税込)	平均単価
ピーマン	静岡県(浜松市以外)	134.00	33,850	253
	茨城	5,827.50	4,610,996	791
	高知	417.00	555,966	1,333
	宮崎	38,482.20	30,119,109	783
	韓国	3,623.00	2,773,760	766
	オランダ	13.00	14,280	1,098
	NZ	3,395.00	2,861,492	843
	その他	72.00	69,404	964
- - - 合計 - - -		51,963.70	41,038,857	790
ししとうがらし	東京	81.00	86,308	1,066
	京都	3.00	21,524	7,175
	高知	1,080.60	1,730,212	1,601
	韓国	621.00	638,494	1,028
- - - 合計 - - -		1,785.60	2,476,538	1,387
オクラ	東京	36.00	18,900	525
	比国	220.00	113,610	516
	タイ	1,936.00	1,069,949	553
- - - 合計 - - -		2,192.00	1,202,459	549
とうがん	愛知	270.00	16,115	60
	沖縄	790.00	187,368	237
- - - 合計 - - -		1,060.00	203,483	192
その他果菜類	浜松市内	64.90	12,021	185
	高知	12.00	11,550	963
	宮崎	959.80	693,850	723
	沖縄	218.00	134,292	616
	その他	92.00	69,928	760
- - - 合計 - - -		1,346.70	921,641	684
いんげん	浜松市内	125.42	67,565	539
	高知	52.00	92,188	1,773
	福岡	90.00	147,524	1,639
	鹿児島	1,736.00	2,411,528	1,389
	沖縄	486.00	700,187	1,441
	その他	2,480.00	1,648,857	665
- - - 合計 - - -		4,969.42	5,067,849	1,020
さやえんどう	浜松市内	1,268.19	1,265,314	998

## 野菜

品名	産地	数量(kg)	金額(税込)	平均単価
さやえんどう	静岡県(浜松市以外)	1,934.00	2,455,200	1,269
	愛知	7,995.30	8,889,036	1,112
	和歌山	1.00	2,940	2,940
	熊本	518.00	477,620	922
	鹿児島	1,893.00	1,284,562	679
	中国	472.00	228,270	484
	タイ	262.00	137,550	525
	その他	148.00	77,700	525
- - - 合計 - - -		14,491.49	14,818,192	1,023
ピース	浜松市内	239.00	662,548	2,772
	鹿児島	1,140.50	1,091,303	957
- - - 合計 - - -		1,379.50	1,753,851	1,271
そらまめ	鹿児島	2,038.00	1,564,172	768
- - - 合計 - - -		2,038.00	1,564,172	768
えだまめ	静岡県(浜松市以外)	20.00	42,000	2,100
- - - 合計 - - -		20.00	42,000	2,100
その他豆科野菜類	浜松市内	15.15	22,310	1,473
	北海道	16.80	15,560	926
	山形	54.00	12,757	236
	- - - 合計 - - -		85.95	50,627
かんしょ	浜松市内	8,126.50	665,251	82
	静岡県(浜松市以外)	400.00	40,424	101
	茨城	116,900.00	14,516,284	124
	千葉	55,490.00	8,040,076	145
	徳島	1,175.00	511,498	435
	鹿児島	4,500.00	1,231,538	274
- - - 合計 - - -		186,591.50	25,005,071	134
ばれいしょ	浜松市内	24,360.25	5,329,939	219
	静岡県(浜松市以外)	840.00	98,804	118
	北海道	42,094.20	5,237,391	124
	長崎	500.00	86,624	173
	宮崎	300.00	69,300	231
	鹿児島	119,350.00	19,781,030	166
- - - 合計 - - -		187,444.45	30,603,088	163

## 野菜

品名	産地	数量(kg)	金額(税込)	平均単価
メークイン	浜松市内	33.00	6,930	210
	静岡県(浜松市以外)	2,869.00	716,035	250
	北海道	178,183.10	21,556,256	121
	鹿児島	1,970.00	365,820	186
	- - - 合計 - - -	183,055.10	22,645,041	124
男爵	北海道	187,760.00	22,763,913	121
	- - - 合計 - - -	187,760.00	22,763,913	121
さといも	浜松市内	6,784.00	1,463,103	216
	静岡県(浜松市以外)	407.00	142,786	351
	千葉	8,325.00	1,758,202	211
	愛媛	14,157.50	3,399,145	240
	宮崎	11,960.00	2,994,576	250
	- - - 合計 - - -	41,633.50	9,757,812	234
セレベス	浜松市内	306.00	49,275	161
	- - - 合計 - - -	306.00	49,275	161
ながいも	浜松市内	223.00	38,638	173
	北海道	17,320.00	5,750,212	332
	青森	36,320.00	10,637,053	293
	長野	65.00	35,490	546
	その他	170.00	54,180	319
	- - - 合計 - - -	54,098.00	16,515,573	305
やまのいも	浜松市内	32.00	5,144	161
	茨城	8.00	5,040	630
	群馬	280.00	175,140	626
	千葉	4,444.00	2,798,758	630
	神奈川	32.00	17,850	558
	- - - 合計 - - -	4,796.00	3,001,932	626
たまねぎ	浜松市内	119,582.70	23,928,529	200
	静岡県(浜松市以外)	10,635.00	2,767,256	260
	北海道	709,129.20	92,790,204	131
	中国	15,716.00	1,347,927	86
	米国	9,856.80	933,868	95
	- - - 合計 - - -	864,919.70	121,767,784	141

## 野菜

品名	産地	数量(kg)	金額(税込)	平均単価
にんにく	青森	5,624.80	5,199,358	924
	山形	2.00	8,400	4,200
	愛知	3.00	9,134	3,045
	中国	7,011.50	1,693,610	242
	- - - 合計 - - -	12,641.30	6,910,502	547
エシャレット	浜松市内	5,324.00	2,428,476	456
	静岡県(浜松市以外)	2,404.50	1,031,509	429
	豪州	5.00	3,360	672
	オランダ	25.00	14,068	563
	その他	51.00	36,960	725
	- - - 合計 - - -	7,809.50	3,514,373	450
わさび	静岡県(浜松市以外)	26.00	161,700	6,219
	山形	1.50	4,410	2,940
	福島	13.80	23,876	1,730
	長野	4.80	17,512	3,648
	徳島	20.20	39,478	1,954
	- - - 合計 - - -	66.30	246,976	3,725
しょうが	千葉	30.00	10,080	336
	愛知	459.00	337,358	735
	高知	16,047.80	10,311,800	643
	熊本	2,118.00	1,517,984	717
	中国	4,769.00	1,383,619	290
	- - - 合計 - - -	23,423.80	13,560,841	579
とうがらし	静岡県(浜松市以外)	7.00	2,100	300
	愛知	0.40	840	2,100
	高知	5.00	9,450	1,890
	- - - 合計 - - -	12.40	12,390	999
め類	浜松市内	64.00	67,200	1,050
	福島	2.52	3,964	1,573
	埼玉	2.00	23,096	11,548
	岐阜	25.10	18,919	754
	愛知	24.26	827,646	34,116
	広島	128.05	269,377	2,104
	福岡	5.45	37,481	6,877
	- - - 合計 - - -	251.38	1,247,683	4,963

## 野菜

品名	産地	数量(kg)	金額(税込)	平均単価
かいわれ	静岡県(浜松市以外)	5,809.50	2,683,372	462
	青森	3.20	4,200	1,313
	千葉	579.00	384,678	664
	神奈川	513.30	307,910	600
	広島	30.00	18,690	623
	- - - 合計 - - -		6,935.00	3,398,850
しそ	愛知	155.82	724,892	4,652
	- - - 合計 - - -		155.82	724,892
おおば	愛知	3,523.60	8,758,886	2,486
	- - - 合計 - - -		3,523.60	8,758,886
みょうが	栃木	18.30	34,018	1,859
	高知	214.00	497,910	2,327
	- - - 合計 - - -		232.30	531,928
その他香辛つま物	浜松市内	417.06	449,298	1,077
	静岡県(浜松市以外)	1,406.10	1,123,570	799
	北海道	10.00	39,374	3,937
	青森	1.00	4,724	4,724
	宮城	22.70	15,852	698
	秋田	0.15	2,520	16,800
	山形	10.54	77,614	7,364
	福島	30.42	155,819	5,122
	茨城	44.83	61,156	1,364
	群馬	26.50	90,720	3,423
	埼玉	10.93	25,950	2,374
	千葉	16.36	60,755	3,714
	東京	5.44	14,144	2,600
	神奈川	128.00	87,456	683
	長野	3.00	27,402	9,134
	岐阜	16.42	189,986	11,570
	愛知	1,222.50	3,338,555	2,731
	三重	18.10	74,069	4,092
	滋賀	0.50	871	1,742
	奈良	0.20	2,414	12,070
	徳島	33.45	166,582	4,980
	高知	30.00	53,338	1,778
	福岡	16.60	40,866	2,462
	長崎	0.80	8,400	10,500
	大分	16.40	29,400	1,793
	宮崎	0.60	4,724	7,873
	鹿児島	24.00	10,290	429
	沖縄	28.36	87,444	3,083
	タイ	441.00	459,896	1,043

## 野菜

品名	産地	数量(kg)	金額(税込)	平均単価
その他香辛つま物	その他	5.00	2,100	420
- - - 合計	- - -	3,986.96	6,705,289	1,682
生しいたけ	浜松市内	5,557.00	6,217,840	1,119
	静岡県(浜松市以外)	10,071.05	10,572,651	1,050
	北海道	186.00	238,448	1,282
	秋 田	79.80	126,524	1,586
	東 京	1,230.00	1,219,050	991
	長 野	70.00	69,824	997
	愛 知	344.95	283,869	823
	三 重	2,448.00	2,489,130	1,017
	滋 賀	2,214.00	2,245,686	1,014
	長 崎	372.00	455,168	1,224
	中 国	2,985.12	1,127,248	378
	その他	2,863.65	3,143,523	1,098
- - - 合計	- - -	28,421.57	28,188,961	992
なめこ	静岡県(浜松市以外)	4,552.00	1,935,990	425
	福 島	27.80	32,106	1,155
	新 潟	1,346.40	703,836	523
	長 野	13,106.80	5,962,541	455
	その他	221.60	91,768	414
- - - 合計	- - -	19,254.60	8,726,241	453
えのきだけ	新 潟	180.00	38,902	216
	長 野	105,581.50	28,040,396	266
- - - 合計	- - -	105,761.50	28,079,298	265
しめじ	浜松市内	13,821.00	9,685,557	701
	静岡県(浜松市以外)	10,407.92	7,158,454	688
	新 潟	6,703.32	4,217,877	629
	富 山	200.60	121,584	606
	長 野	58,282.30	32,272,820	554
	三 重	39.80	42,188	1,060
	京 都	322.00	198,082	615
- - - 合計	- - -	89,776.94	53,696,562	598
その他きのこ類	浜松市内	3,560.20	3,033,840	852
	静岡県(浜松市以外)	3,563.72	3,191,612	896
	秋 田	0.30	630	2,100
	栃 木	5.30	15,049	2,839
	群 馬	2.00	1,890	945
	千 葉	7.80	31,500	4,038
	新 潟	16,020.44	11,874,680	741

## 野菜

品名	産地	数量(kg)	金額(税込)	平均単価
その他きのこ類	山 梨	3.90	12,788	3,279
	長 野	8,272.91	5,963,526	721
	和歌山	0.75	3,673	4,897
	島 根	8.40	12,788	1,522
	岡 山	332.04	536,350	1,615
	その他	2.40	3,904	1,627
	- - - 合 計 - - -		31,780.16	24,682,230
わらび	静岡県(浜松市以外)	12.00	43,048	3,587
	茨 城	5.50	12,914	2,348
	栃 木	40.00	63,206	1,580
	群 馬	0.50	1,890	3,780
	福 岡	21.50	42,628	1,983
	- - - 合 計 - - -		79.50	163,686
その他山菜類	浜松市内	0.90	2,100	2,333
	秋 田	104.60	311,644	2,979
	山 形	506.05	1,814,513	3,586
	新 潟	4.00	9,870	2,468
	愛 知	1.00	2,100	2,100
	徳 島	9.40	35,698	3,798
	その他	4.50	33,074	7,350
- - - 合 計 - - -		630.45	2,208,999	3,504
うめ	浜松市内	1.80	4,410	2,450
	- - - 合 計 - - -		1.80	4,410
ゆず	浜松市内	171.54	39,211	229
	静岡県(浜松市以外)	1,046.10	178,145	170
	徳 島	137.05	257,770	1,881
	高 知	111.50	199,264	1,787
	- - - 合 計 - - -		1,466.19	674,390
ぎんなん	浜松市内	16.80	10,080	600
	愛 知	2.10	5,460	2,600
	熊 本	75.00	157,500	2,100
	- - - 合 計 - - -		93.90	173,040
その他野菜	浜松市内	262.90	69,609	265
	静岡県(浜松市以外)	520.20	398,027	765
	秋 田	0.60	4,094	6,823
	福 島	11.52	13,608	1,181

## 野菜

品名	産地	数量(kg)	金額(税込)	平均単価
その他野菜	千葉	17.90	26,478	1,479
	新潟	106.72	43,537	408
	愛知	28.00	16,800	600
	中国	30.00	39,368	1,312
	オランダ	5.00	7,874	1,575
- - - 合計 - - -		982.84	619,395	630
野菜	合計	6,327,679.72	1,328,750,724	210



## 果実

品名	産地	数量(kg)	金額(税込)	平均単価
早生温州みかん	浜松市内	6,620.00	347,805	53
	静岡県(浜松市以外)	1,834.00	80,376	44
	香川	344.00	91,874	267
	- - - 合計 - - -	8,798.00	520,055	59
普通温州みかん	浜松市内	371,837.80	56,134,264	151
	静岡県(浜松市以外)	270,862.00	61,383,154	227
	- - - 合計 - - -	642,699.80	117,517,418	183
ネーブルオレンジ	浜松市内	80,714.30	12,510,669	155
	静岡県(浜松市以外)	29,486.50	5,232,717	177
	和歌山	750.00	108,150	144
	愛媛	624.00	143,430	230
	熊本	146.10	40,908	280
	- - - 合計 - - -	111,720.90	18,035,874	161
あまなつかん	浜松市内	260.00	13,230	51
	三重	120.00	21,420	179
	熊本	1,860.00	300,508	162
	鹿児島	3,650.00	559,226	153
- - - 合計 - - -	5,890.00	894,384	152	
いよかん	浜松市内	1,256.40	102,141	81
	静岡県(浜松市以外)	490.00	48,572	99
	愛媛	112,160.00	15,488,208	138
- - - 合計 - - -	113,906.40	15,638,921	137	
はっさく	浜松市内	6,128.00	447,128	73
	静岡県(浜松市以外)	502.00	24,464	49
	和歌山	57,135.70	7,172,252	126
	徳島	300.00	48,930	163
	愛媛	2,220.00	311,006	140
	- - - 合計 - - -	66,285.70	8,003,780	121
ぶんとん	浜松市内	318.50	31,656	99
	高知	6,960.00	1,502,214	216
	熊本	2,648.00	329,902	125
	- - - 合計 - - -	9,926.50	1,863,772	188

## 果実

品名	産地	数量(kg)	金額(税込)	平均単価
ポンカン	浜松市内	44,861.50	8,662,983	193
	静岡県(浜松市以外)	33,371.00	6,269,474	188
	愛知	5,730.00	933,762	163
	愛媛	3,981.00	479,006	120
	- - - 合計 - - -	87,943.50	16,345,225	186
レモン	浜松市内	1,961.25	432,213	220
	静岡県(浜松市以外)	652.80	179,048	274
	広島	150.00	36,750	245
	宮崎	278.00	47,460	171
	メキシコ	603.00	419,874	696
	米国	17,646.00	3,482,620	197
	- - - 合計 - - -	21,291.05	4,597,965	216
バレンシアオレン	米国	32,111.00	5,340,170	166
- - - 合計 - - -	32,111.00	5,340,170	166	
グレープフルーツ	イスラエル	34.00	5,880	173
	比国	102.00	20,790	204
	米国	26,469.00	4,268,537	161
	- - - 合計 - - -	26,605.00	4,295,207	161
清見	浜松市内	194.00	20,945	108
- - - 合計 - - -	194.00	20,945	108	
きんかん	浜松市内	230.98	29,656	128
	静岡県(浜松市以外)	195.00	265,226	1,360
	長崎	240.00	114,764	478
	宮崎	1,368.00	1,052,786	770
	鹿児島	222.00	134,818	607
	- - - 合計 - - -	2,255.98	1,597,250	708
その他柑橘類	浜松市内	22,148.60	5,875,881	265
	静岡県(浜松市以外)	42,928.00	15,457,278	360
	愛知	752.00	377,998	503
	和歌山	3,784.00	1,106,274	292
	愛媛	5,023.00	3,201,744	637
	佐賀	432.50	220,129	509
	熊本	21,531.00	6,332,397	294
	宮崎	734.00	210,471	287
	- - - 合計 - - -	97,333.10	32,782,172	337

## 果実

品名	産地	数量(kg)	金額(税込)	平均単価
ジョナゴールド	青 森	35,820.00	9,889,926	276
- - -	合 計 - - -	35,820.00	9,889,926	276
紅玉	青 森	70.00	30,450	435
- - -	合 計 - - -	70.00	30,450	435
むつ	青 森	3,610.00	1,212,424	336
	岐 阜	100.00	38,744	387
- - -	合 計 - - -	3,710.00	1,251,168	337
ふじ	青 森	301,600.00	69,823,009	232
	秋 田	36,995.00	6,561,941	177
- - -	合 計 - - -	338,595.00	76,384,950	226
王林	青 森	52,815.00	11,881,428	225
- - -	合 計 - - -	52,815.00	11,881,428	225
その他りんご類	青 森	2,550.00	526,360	206
- - -	合 計 - - -	2,550.00	526,360	206
西洋なし	青 森	1,125.00	232,888	207
- - -	合 計 - - -	1,125.00	232,888	207
その他なし類	愛 知	530.40	172,987	326
- - -	合 計 - - -	530.40	172,987	326
その他ぶどう類	青 森	510.00	233,940	459
	その他	583.00	416,112	714
- - -	合 計 - - -	1,093.00	650,052	595
いちじく	浜松市内	20.00	31,500	1,575
	静岡県(浜松市以外)	72.40	114,030	1,575
	その他	1.50	0	0
- - -	合 計 - - -	93.90	145,530	1,550

## 果実

品名	産地	数量(kg)	金額(税込)	平均単価
章姫いちご	浜松市内	16,582.58	16,182,836	976
	静岡県(浜松市以外)	67,324.88	69,940,327	1,039
	愛知	10,920.00	12,484,560	1,143
	三重	2,178.00	2,404,290	1,104
	- - - 合計 - - -	97,005.46	101,012,013	1,041
紅ほっぺ	浜松市内	14,223.34	16,979,141	1,194
	静岡県(浜松市以外)	110,275.40	126,516,538	1,147
	- - - 合計 - - -	124,498.74	143,495,679	1,153
その他いちご類	浜松市内	16.80	22,680	1,350
	静岡県(浜松市以外)	417.00	427,454	1,025
	愛知	354.00	437,220	1,235
	徳島	70.50	152,564	2,164
	福岡	345.00	535,600	1,552
	熊本	101.00	132,404	1,311
	鹿児島	90.00	110,250	1,225
	- - - 合計 - - -	1,394.30	1,818,172	1,304
アールスメロン	浜松市内	20,915.20	22,181,956	1,061
	静岡県(浜松市以外)	12,570.70	12,101,409	963
	愛知	172.00	163,800	952
	熊本	1,190.00	513,448	431
	N Z	212.00	91,664	432
	- - - 合計 - - -	35,059.90	35,052,277	1,000
ハネジューメロン	メキシコ	42,884.00	3,567,634	83
- - - 合計 - - -	42,884.00	3,567,634	83	
アンデスメロン	熊本	1,835.00	1,132,311	617
- - - 合計 - - -	1,835.00	1,132,311	617	
その他メロン類	高知	80.00	65,100	814
	熊本	135.00	104,840	777
	- - - 合計 - - -	215.00	169,940	790
すいか	愛知	585.00	183,012	313
	愛媛	40.00	19,950	499
	高知	90.00	61,946	688

## 果実

品名	産地	数量(kg)	金額(税込)	平均単価
すいか	熊本	1,872.00	582,320	311
	沖縄	65.00	27,402	422
	- - - 合計 - - -	2,652.00	874,630	330
こだますいか	浜松市内	180.00	74,338	413
	熊本	250.00	115,500	462
	- - - 合計 - - -	430.00	189,838	441
バナナ	エクアドル	2,639.00	521,946	198
	比国	393,211.00	57,846,646	147
	- - - 合計 - - -	395,850.00	58,368,592	147
パイナップル	比国	43,180.00	8,112,447	188
	米国	220.00	44,940	204
	- - - 合計 - - -	43,400.00	8,157,387	188
キウイフルーツ	浜松市内	15,953.50	4,849,314	304
	静岡県(浜松市以外)	26,681.60	8,158,931	306
	山形	440.00	101,640	231
	山梨	12,562.20	4,584,875	365
	愛媛	4,372.96	1,715,214	392
	宮崎	354.00	154,874	437
	- - - 合計 - - -	60,364.26	19,564,848	324
パパイヤ	浜松市内	4.80	4,200	875
	鹿児島	120.00	25,200	210
	沖縄	4.50	2,362	525
	比国	1,979.00	638,962	323
	米国	45.00	7,664	170
	- - - 合計 - - -	2,153.30	678,388	315
アボガド	メキシコ	5,700.00	2,332,080	409
	- - - 合計 - - -	5,700.00	2,332,080	409
その他熱帯性果実	浜松市内	792.79	637,451	804
	山形	4.80	3,464	722
	愛知	9.40	15,024	1,598
	沖縄	9.40	13,354	1,421
	豪州	80.00	84,838	1,060
	カナダ	4.00	6,614	1,654

## 果実

品名	産地	数量(kg)	金額(税込)	平均単価
その他熱帯性果実	メキシコ	9.00	9,240	1,027
	比 国	630.00	253,731	403
	タ イ	216.00	148,778	689
	その他	1,412.00	736,664	522
	- - - 合 計 - - -	3,167.39	1,909,158	603
その他の果実	浜松市内	165.50	106,832	646
	栃 木	2.50	2,624	1,050
	愛 知	3.00	1,574	525
	沖 縄	10.00	10,814	1,081
	中 国	2.00	1,364	682
	米 国	521.50	868,444	1,665
	その他	887.50	606,185	683
	- - - 合 計 - - -	1,592.00	1,597,837	1,004
果実	合 計	2,481,564.58	708,539,661	286

## その他

品名	産地	数量(kg)	金額(税込)	平均単価
冷凍野菜	茨城	13.00	3,822	294
	中国	169.50	43,240	255
	NZ	54.00	15,876	294
	- - - 合計 - - -	236.50	62,938	266
切りぼし大根	浜松市内	1,758.05	1,372,038	780
	静岡県(浜松市以外)	414.00	399,840	966
	北海道	228.00	435,007	1,908
	愛知	24.00	10,080	420
	宮崎	607.60	1,180,643	1,943
	- - - 合計 - - -	3,031.65	3,397,608	1,121
その他乾燥野菜	浜松市内	243.24	408,232	1,678
	静岡県(浜松市以外)	950.42	1,446,149	1,522
	青森	0.60	11,024	18,373
	山形	2.60	2,730	1,050
	茨城	67.50	101,580	1,505
	愛知	76.60	94,546	1,234
	宮崎	0.90	5,196	5,773
	中国	11,404.64	2,728,375	239
	その他	42.00	39,060	930
	- - - 合計 - - -	12,788.50	4,836,892	378
野菜びん缶詰	静岡県(浜松市以外)	9.80	7,874	803
	秋田	3.00	3,570	1,190
	長野	12.00	11,336	945
	愛知	6.60	11,340	1,718
	中国	195.90	67,716	346
- - - 合計 - - -	227.30	101,836	448	
野菜ジュース	愛知	18.00	11,718	651
- - - 合計 - - -	18.00	11,718	651	
野菜水煮	秋田	35.20	68,880	1,957
	千葉	6.00	2,268	378
	福岡	30.00	63,000	2,100
	中国	9,737.56	2,015,270	207
- - - 合計 - - -	9,808.76	2,149,418	219	
豆もやし	浜松市内	71,990.16	7,733,432	107
	静岡県(浜松市以外)	3,824.00	443,319	116

## その他

品名	産地	数量(kg)	金額(税込)	平均単価
豆もやし	福 島	45,135.80	6,291,351	139
	新 潟	312.00	52,204	167
	岐 阜	142.60	27,274	191
	- - - 合 計 - - -	121,404.56	14,547,580	120
その他加工野菜	浜松市内	60.00	18,900	315
	静岡県(浜松市以外)	186.00	53,298	287
	北海道	98.40	50,363	512
	福 島	50.00	15,750	315
	群 馬	405.90	104,580	258
	愛 知	2,664.50	563,718	212
	カ ナダ	5.00	9,607	1,921
	中 国	16,662.50	1,481,849	89
	N Z	10.00	7,560	756
	比 国	5.00	9,607	1,921
	米 国	5.00	9,607	1,921
- - - 合 計 - - -	20,152.30	2,324,839	115	
つけもの	浜松市内	7,327.50	1,602,319	219
	静岡県(浜松市以外)	30.00	11,970	399
	福 島	215.00	117,802	548
	栃 木	10.00	40,950	4,095
	愛 知	106.40	76,354	718
	長 崎	126.40	54,830	434
	宮 崎	1,615.00	1,229,315	761
	鹿児島	376.00	180,500	480
	中 国	80.00	18,896	236
	- - - 合 計 - - -	9,886.30	3,332,936	337
ほし柿	中 国	1,725.00	563,102	326
	- - - 合 計 - - -	1,725.00	563,102	326
その他乾燥果実	福 島	1,579.44	2,563,678	1,623
	長 野	1,098.00	1,605,028	1,462
	中 国	2,803.00	973,808	347
	米 国	17.00	12,384	728
- - - 合 計 - - -	5,497.44	5,154,898	938	
果実びん缶詰	福 島	4.80	9,660	2,013
	比 国	60.00	22,680	378
	タ イ	177.48	40,824	230
	その他	60.00	29,610	494
	- - - 合 計 - - -	302.28	102,774	340



## その他

品名	産地	数量(kg)	金額(税込)	平均単価
果実ジュース	青 森	2,790.60	738,001	264
	秋 田	360.00	62,474	174
	長 野	35.10	12,704	362
	- - - 合 計 - - -	3,185.70	813,179	255
その他加工果実	静岡県(浜松市以外)	70.00	132,331	1,890
	北海道	108.00	97,524	903
	長 野	12.00	16,800	1,400
	愛 媛	117.36	88,353	753
	長 崎	1,231.20	499,612	406
	中 国	69.60	70,134	1,008
	比 国	4,010.00	985,178	246
	米 国	99.00	62,102	627
	- - - 合 計 - - -	5,717.16	1,952,034	341
その他の食品	浜松市内	2,808.23	1,647,797	587
	静岡県(浜松市以外)	11,098.82	746,177	67
	北海道	44.00	34,650	788
	福 島	203.32	145,461	715
	茨 城	189.00	175,497	929
	埼 玉	278.30	134,104	482
	千 葉	301.60	95,958	318
	岐 阜	204.00	85,520	419
	愛 知	2,051.80	604,266	295
	福 岡	1.60	26,696	16,685
	長 崎	547.86	224,202	409
	中 国	4,492.30	1,428,956	318
	比 国	15.00	10,390	693
	米 国	4.00	682	171
	その他	130.00	33,068	254
- - - 合 計 - - -	22,369.83	5,393,424	241	
その他	浜松市内	6,411.60	1,975,625	308
	静岡県(浜松市以外)	555.80	403,086	725
	北海道	2,500.00	730,370	292
	長 野	20.00	7,560	378
	愛 知	1,015.02	275,408	271
	愛 媛	2.00	2,100	1,050
	鹿児島	32.00	30,240	945
	中 国	1,200.00	630,000	525
	その他	651.00	262,917	404
	- - - 合 計 - - -	12,387.42	4,317,306	349

その他

品名	産地	数量(kg)	金額(税込)	平均単価
その他	合計	228,738.70	49,062,482	214
総合計		9,037,983.00	2,086,352,867	231