

市場月報

平成
22 2

○ 水産物部

- 1 種別取扱高 本月の概要
- 2 種別日別取扱高
- 3 委託・買付別種別取扱高
- 4 県内・県外別種別取扱高
- 5 都道府県別種別取扱高
- 6 品目別取扱数量順位表
- 7 品目別取扱金額順位表
- 8~ 品目産地別取扱高

浜松市中央卸売市場

1 種別取扱高

数量 = kg
金額 = 円(税込)

種別	本月取扱高					一日平均取扱高	
	数量		金額		平均単価	数量	金額
生鮮魚	1,194,212.87	40.9 %	798,157,332	36.4 %	668	54,282.40	36,279,878
冷凍魚	833,791.94	28.6 %	759,219,510	34.6 %	911	37,899.63	34,509,977
塩加品	886,607.18	30.5 %	631,795,174	29 %	713	40,300.32	28,717,962
合計	2,914,611.99	100 %	2,189,172,016	100 %	751	132,482.36	99,507,818

種別	前月取扱高及び対比			
	数量		金額	
生鮮魚	1,148,062.65	104.0 %	754,752,902	105.8 %
冷凍魚	725,007.92	115.0 %	652,096,181	116.4 %
塩加品	847,394.63	104.6 %	573,141,216	110.2 %
合計	2,720,465.20	107.1 %	1,979,990,299	110.6 %

種別	前年同期取扱高及び対比			
	数量		金額	
生鮮魚	1,258,944.40	94.9 %	829,158,668	96.3 %
冷凍魚	835,904.07	99.7 %	719,352,107	105.5 %
塩加品	1,008,300.77	87.9 %	601,371,751	105.1 %
合計	3,103,149.24	93.9 %	2,149,882,526	101.8 %

本月の概要

- | | | | |
|---------|--------------------|---------|--------------------|
| 1 開市日数 | 22 日 | | |
| 2 最高入荷日 | 2月1日 186,730.97 kg | 4 最高売上日 | 2月1日 157,263,575 円 |
| 3 最低入荷日 | 2月3日 85,086.49 kg | 5 最低売上日 | 2月3日 63,683,417 円 |

編集方法

この市場月報は、浜松市中央卸売市場において、当該月中に取引された生鮮食料品(青果部・水産物部)に関し、卸売業者が浜松市中央卸売市場業務条例等の定めるところにより提出した各種報告書に基づいて作成しました。

- | | |
|--------|--------------------------------------|
| 単位 | kg・円(税込)にて表示してあります。 |
| 平均単価 | 有効桁において、単純平均値を用いています。 |
| 産地 | 原則として、当該出荷者の属する都道府県別(属人主義)による産地表示です。 |
| 端数処理 | 単位未満の数値を処理してあるため、合計と一致しない場合があります。 |
| お問い合わせ | 浜松市中央卸売市場 053-427-7406 |

2 種別日別取扱高

数量 = kg
金額 = 円(税込)

		生鮮魚		冷凍魚		塩加品	
日	曜日	数量	金額	数量	金額	数量	金額
2月1日	月	53,793.79	36,100,747	74,220.66	67,943,009	58,716.52	53,219,819
2月2日	火	49,880.68	31,598,220	41,165.31	41,854,269	45,923.08	25,915,252
2月3日	水	33,683.58	20,301,008	25,872.64	22,572,876	25,530.27	20,809,533
2月4日	木	43,180.08	28,714,677	34,069.90	28,626,248	28,444.36	22,988,858
2月5日	金	46,868.78	62,496,347	33,903.79	31,401,829	30,606.83	31,314,359
2月6日	土	65,802.53	43,054,531	42,797.51	36,185,141	53,027.93	38,064,895
2月7日	日						
2月8日	月	43,485.86	26,872,544	31,417.56	26,772,060	39,266.23	28,360,437
2月9日	火	46,462.03	28,655,845	35,250.42	37,457,702	41,233.29	22,032,266
2月10日	水	61,724.78	39,747,653	34,270.22	28,284,468	45,600.15	32,032,735
2月11日	木						
2月12日	金	58,411.01	39,985,020	49,856.47	41,100,802	39,961.12	28,646,626
2月13日	土	58,667.85	45,833,659	43,813.98	37,833,549	45,160.23	28,962,198
2月14日	日						
2月15日	月	54,646.83	35,654,329	28,008.60	22,277,385	38,981.43	41,792,046
2月16日	火	69,644.26	38,188,025	38,568.96	31,871,918	41,472.93	21,372,189
2月17日	水	36,261.35	19,901,508	41,625.59	37,123,745	20,074.92	16,504,555
2月18日	木	45,061.68	28,428,583	33,536.16	29,019,333	36,471.31	23,439,141
2月19日	金	55,340.69	35,657,754	29,982.83	29,458,617	37,720.11	25,299,452
2月20日	土	56,706.98	40,794,811	29,025.63	31,072,862	43,051.38	29,520,668
2月21日	日						
2月22日	月	55,681.19	34,127,700	27,400.19	22,755,506	35,905.28	23,902,023
2月23日	火	70,320.73	41,927,588	40,082.29	40,909,224	60,670.70	43,199,634
2月24日	水						
2月25日	木	73,988.02	42,762,403	38,546.48	35,240,393	43,340.64	26,120,545
2月26日	金	59,376.81	38,011,523	41,737.55	45,381,577	34,690.03	21,755,563
2月27日	土	55,223.36	39,342,857	38,639.20	34,076,997	40,758.44	26,542,380
2月28日	日						

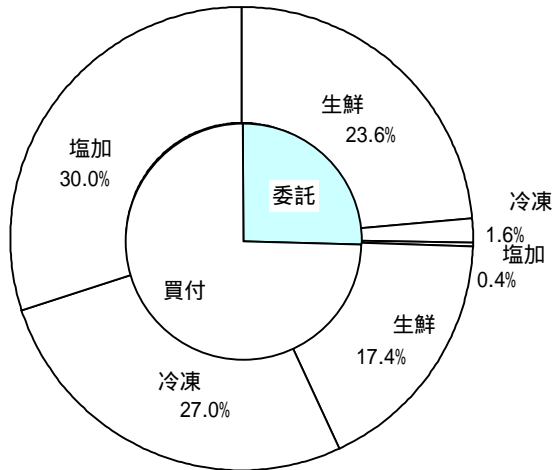
3 委託・買付別種別取扱高

数量 = kg
金額 = 円(税込)

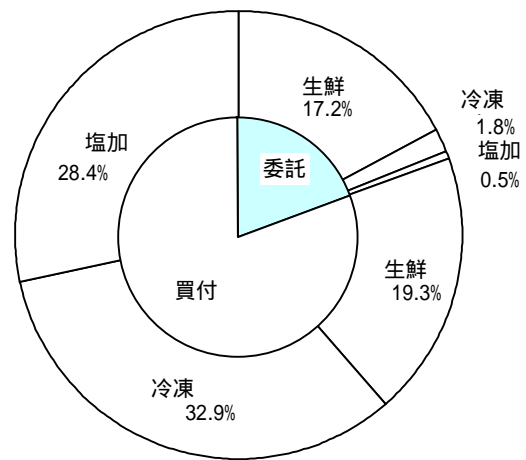
種別	項目	委託	%	買付	%	合計	%
生鮮魚	数量	688,148.24	57.6	506,064.63	42.4	1,194,212.87	100
	金額	376,317,376	47.1	421,839,956	52.9	798,157,332	100
冷凍魚	数量	46,753.10	5.6	787,038.84	94.4	833,791.94	100
	金額	38,371,914	5.0	720,847,596	95.0	759,219,510	100
塩加品	数量	12,722.06	1.4	873,885.12	98.6	886,607.18	100
	金額	10,762,407	1.7	621,032,767	98.3	631,795,174	100
合計	数量	747,623.40	25.6	2,166,988.59	74.4	2,914,611.99	100
	金額	425,451,697	19.4	1,763,720,319	80.6	2,189,172,016	100

委託・買付取扱高比率グラフ

数量



金額



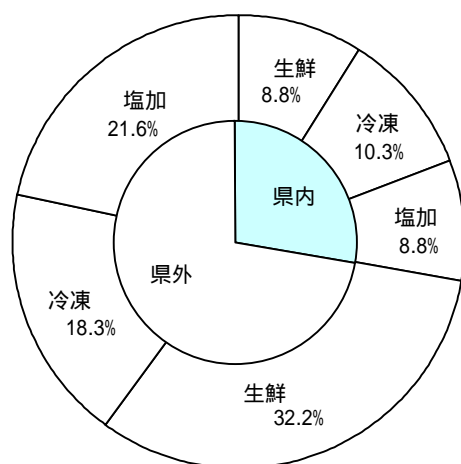
4 県内・県外別種別取扱高

数量 = kg
金額 = 円(税込)

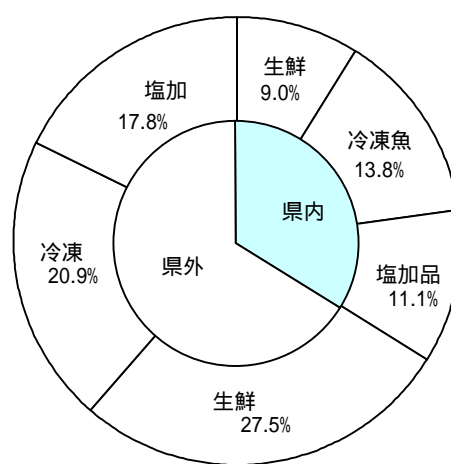
種別	項目	県内	%	県外	%	合計	%
生鮮魚	数量	255,697.36	21.4	938,515.51	78.6	1,194,212.87	100
	金額	196,459,046	24.6	601,698,286	75.4	798,157,332	100
冷凍魚	数量	299,722.31	35.9	534,069.63	64.1	833,791.94	100
	金額	301,943,200	39.7	457,276,310	60.3	759,219,510	100
塩加品	数量	256,449.25	28.9	630,157.93	71.1	886,607.18	100
	金額	242,615,245	38.4	389,179,929	61.6	631,795,174	100
合計	数量	811,868.92	27.8	2,102,743.07	72.2	2,914,611.99	100
	金額	741,017,491	33.8	1,448,154,525	66.2	2,189,172,016	100

県内・県外取扱高比率グラフ

数量



金額



5 都道府県別種別取扱高

数量 = kg
金額 = 円(税込)

県名	生 鮮 魚		冷 凍 魚		塩 加 品		合 計	
	数量	金額	数量	金額	数量	金額	数量	金額
静 岡	255,697.36	196,459,046	299,722.31	301,943,200	256,449.25	242,615,245	811,868.92	741,017,491
北海道	12,029.41	14,560,387	50,222.30	9,174,667	24,432.32	22,673,758	86,684.03	46,408,812
青 森	19,338.13	14,884,010	5,077.50	2,511,243	10,115.96	10,679,024	34,531.59	28,074,277
岩 手	2,852.60	4,487,425	192.00	548,100	6,700.28	3,574,566	9,744.88	8,610,091
宮 城	63,401.64	40,019,925	20,647.05	10,066,058	56,599.78	41,736,085	140,648.47	91,822,068
秋 田	555.40	551,196	60.00	122,844	35.20	125,578	650.60	799,618
山 形	2,478.80	1,785,850			478.40	486,664	2,957.20	2,272,514
福 島	16,822.80	8,999,838	2,086.56	3,073,181	1,860.60	2,465,609	20,769.96	14,538,628
茨 城	16,798.60	8,598,374	6,811.33	4,182,956	23,072.14	12,040,922	46,682.07	24,822,252
栃 木	50.40	441,000			204.80	410,354	255.20	851,354
群 馬	175.40	434,677	70.00	151,452	1,315.00	856,293	1,560.40	1,442,422
埼 玉	126.36	116,856			1,165.82	936,575	1,292.18	1,053,431
千 葉	90,218.40	48,825,411	13,775.70	6,869,256	58,570.15	38,813,688	162,564.25	94,508,355
東 京	65,355.18	54,974,178	235,102.00	211,951,444	54,374.11	56,961,494	354,831.29	323,887,116
神奈川	13,933.75	7,654,206	47,792.98	54,950,992	15,602.70	8,750,103	77,329.43	71,355,301
新 潟	30.00	5,354			28,002.92	18,021,743	28,032.92	18,027,097
富 山	1,713.60	1,207,904	8.00	7,560	539.00	357,476	2,260.60	1,572,940
石 川	5,500.70	3,438,326	5,397.00	1,961,106	3,733.80	2,472,034	14,631.50	7,871,466
福 井	4,048.20	3,198,392			12,272.00	5,238,000	16,320.20	8,436,392
山 梨	18.60	72,134	32.00	127,680	36.00	187,106	86.60	386,920
長 野	137.00	123,359			169.00	305,601	306.00	428,960
岐 阜	8,583.00	5,457,574	4,673.65	4,342,136	6,452.10	4,786,115	19,708.75	14,585,825
愛 知	42,573.72	34,716,539	65,176.12	73,060,694	82,551.86	78,970,524	190,301.70	186,747,757
三 重	98,710.09	47,157,901	40,759.72	40,366,436	25,918.62	8,909,707	165,388.43	96,434,044
滋 賀	851.00	724,417			61.60	94,787	912.60	819,204
京 都	12,056.00	5,459,388			11,731.60	7,923,532	23,787.60	13,382,920
大 阪	4,222.88	5,521,803	13,055.72	12,243,139	19,322.41	17,627,448	36,601.01	35,392,390
兵 庫	28,901.20	24,481,922	1,127.60	2,112,952	10,875.24	6,420,933	40,904.04	33,015,807
奈 良					618.40	262,856	618.40	262,856
和歌山	99,185.00	43,832,536	177.00	193,612	2,421.80	613,768	101,783.80	44,639,916
鳥 取	14,115.20	5,181,664	3,610.70	5,481,557	1,858.60	1,136,600	19,584.50	11,799,821
島 根	12,528.90	9,054,921	873.60	1,521,534	6,294.30	4,918,738	19,696.80	15,495,193
岡 山	22,606.10	18,160,989			636.16	490,544	23,242.26	18,651,533
広 島	9,080.00	8,938,198	496.00	589,182	136,865.30	3,786,955	146,441.30	13,314,335
山 口	17,661.58	16,322,196	443.00	434,802	5,983.60	4,849,491	24,088.18	21,606,489
徳 島	796.30	888,876	1,019.00	1,052,452	158.00	156,240	1,973.30	2,097,568
香 川	188.40	108,725	37.50	127,050	4,336.00	3,242,651	4,561.90	3,478,426
愛 媛	85,875.80	63,004,214			353.48	684,441	86,229.28	63,688,655
高 知	21,700.40	11,549,741			1,629.00	1,735,018	23,329.40	13,284,759
福 岡	53,031.00	28,014,846	12,409.80	7,699,949	8,272.44	12,410,484	73,713.24	48,125,279
佐 賀	163.80	153,351			975.60	449,310	1,139.40	602,661
長 崎	7,736.96	7,407,328	2,356.00	1,982,222	813.00	883,795	10,905.96	10,273,345
熊 本	3,819.96	2,702,761			1,528.36	613,671	5,348.32	3,316,432
大 分	585.95	710,056			1,220.48	1,119,648	1,806.43	1,829,704
宮 崎	39,874.60	18,231,768					39,874.60	18,231,768
鹿 児 島	20,230.90	14,603,925	5.90	2,478			20,236.80	14,606,403
沖 縄	17,851.80	14,933,845	573.90	367,576			18,425.70	15,301,421
合計	1,194,212.87	798,157,332	833,791.94	759,219,510	886,607.18	631,795,174	2,914,611.99	2,189,172,016

6 品目別取扱数量順位表

数量 = kg

生 鮮 魚				冷 凍 魚			
順位	品 目	数 量	%	順位	品 目	数 量	%
1	さば	112,109.79	9.3	1	めばち	224,279.60	26.8
2	びんなが	100,553.70	8.4	2	その他えび	61,969.65	7.4
3	ぶり	97,930.54	8.2	3	ほっけ	44,241.13	5.3
4	かつお	74,956.10	6.2	4	ずわいがに	35,773.98	4.2
5	あさり	60,094.54	5.0	5	いんどまぐろ	34,157.90	4.0
6	めばち	53,085.10	4.4	6	さば	34,084.25	4.0
7	かき	48,027.07	4.0	7	ほたてがい	32,377.60	3.8
8	するめいか	41,252.30	3.4	8	ぎんざけ	28,149.51	3.3
9	まだい	39,905.22	3.3	9	ブラックタイガー	22,319.92	2.6
10	さんま	37,472.00	3.1	10	その他まぐろ	21,547.70	2.5
11	あじ	33,910.23	2.8	11	まだこ	21,095.10	2.5
12	かたくちいわし	30,584.00	2.5	12	その他いか	20,476.64	2.4
13	たら	27,420.30	2.2	13	するめいか	19,644.00	2.3
14	その他かれい	24,356.50	2.0	14	きわだ	19,264.70	2.3
15	いなだ	23,903.50	2.0	15	かつお	17,865.80	2.1
16	たちうお	21,900.00	1.8	16	さんま	16,504.75	1.9
17	さわら	18,369.70	1.5	17	その他かれい	16,060.56	1.9
18	かんぱち	17,435.94	1.4	18	ます	15,228.75	1.8
19	その他さけ	17,423.09	1.4	19	たらばがに	14,113.80	1.6
20	雑魚	17,003.85	1.4	20	その他魚類	12,156.56	1.4
	そ の 他	296,519.40	25.7		そ の 他	122,480.04	15.9
	合 計	1,194,212.87	100.0		合 計	833,791.94	100.0

7 品目別取扱金額順位表

単位 = 円 (税込)

生 鮮 魚				冷 凍 魚			
順位	品 目	金 額	%	順位	品 目	金 額	%
1	ぶり	69,638,626	8.7	1	めばち	208,059,002	27.4
2	めばち	51,312,035	6.4	2	その他えび	81,886,239	10.7
3	かき	48,369,990	6.0	3	ずわいがに	59,208,054	7.7
4	かつお	47,719,277	5.9	4	いんどまぐろ	44,629,231	5.8
5	さば	33,703,123	4.2	5	ぎんざけ	28,974,436	3.8
6	うなぎ	33,494,452	4.1	6	ほたてがい	27,567,863	3.6
7	あさり	31,729,630	3.9	7	その他まぐろ	27,246,302	3.5
8	びんなが	30,741,881	3.8	8	うなぎ	20,644,286	2.7
9	まだい	30,278,505	3.7	9	まだこ	18,874,724	2.4
10	かんぱち	22,274,984	2.7	10	ブラックタイガー	18,614,011	2.4
11	するめいか	19,100,248	2.3	11	きわだ	18,206,236	2.3
12	あじ	18,022,532	2.2	12	さば	17,627,457	2.3
13	その他さけ	16,573,563	2.0	13	かつお	17,553,120	2.3
14	たちうお	16,310,068	2.0	14	ます	10,611,219	1.3
15	その他かれい	14,834,392	1.8	15	たらばがに	10,364,506	1.3
16	たら	13,599,208	1.7	16	ぎんだら	10,186,798	1.3
17	さわら	13,470,929	1.6	17	その他いか	10,006,298	1.3
18	ひらめ	11,043,165	1.3	18	その他魚類	8,850,088	1.1
19	ほんまぐろ	10,309,082	1.2	19	その他かれい	8,834,083	1.1
20	うに	9,997,216	1.2	20	するめいか	8,427,194	1.1
	そ の 他	255,634,426	33.3		そ の 他	102,848,363	14.6
	合 計	798,157,332	100.0		合 計	759,219,510	100.0

8 品目別産地別取扱高

生鮮

品名	産地	数量(kg)	金額(税込)	平均単価
ほんまぐろ	静岡	702.30	709,080	1,010
	宮城	111.00	270,742	2,439
	千葉	365.10	717,515	1,965
	東京	1,382.20	1,656,781	1,199
	富山	96.60	150,071	1,554
	石川	52.70	119,462	2,267
	愛知	379.40	475,790	1,254
	三重	981.20	2,859,685	2,914
	和歌山	47.70	50,084	1,050
	福岡	2,361.10	2,059,952	872
	長崎	670.70	830,342	1,238
	熊本	75.30	260,914	3,465
	鹿児島	107.70	148,664	1,380
	- - - 合計 - - -		7,333.00	10,309,082
きわだ	静岡	2,204.80	927,363	421
	千葉	3,218.00	1,334,758	415
	愛知	26.00	19,110	735
	三重	19.70	7,239	367
	和歌山	770.20	1,113,093	1,445
	高知	139.80	88,074	630
	宮崎	1,208.20	491,820	407
	鹿児島	1,912.30	1,077,414	563
	- - - 合計 - - -		9,499.00	5,058,871
めばち	静岡	1,129.40	1,449,907	1,284
	宮城	1,044.40	1,276,256	1,222
	千葉	9,943.50	10,508,340	1,057
	東京	9,057.80	7,656,541	845
	愛知	2,022.90	1,901,319	940
	三重	587.90	447,391	761
	大阪	2,072.80	2,242,883	1,082
	兵庫	465.50	436,274	937
	和歌山	7,659.00	8,936,092	1,167
	宮崎	3,179.50	2,825,142	889
	沖縄	15,922.40	13,631,890	856
	- - - 合計 - - -		53,085.10	51,312,035
びんなが	静岡	8,171.60	4,425,943	542
	宮城	170.00	289,949	1,706
	千葉	3,032.70	1,298,770	428
	愛知	51.00	21,420	420
	三重	1,329.00	374,242	282

生鮮

品名	産地	数量(kg)	金額(税込)	平均単価
びんなが	和歌山	72,721.60	19,370,843	266
	宮崎	14,670.10	4,725,268	322
	沖縄	407.70	235,446	577
	- - - 合計 - - -	100,553.70	30,741,881	306
いんどまぐろ	静岡	152.00	237,090	1,560
	千葉	960.00	1,174,187	1,223
	東京	1,119.50	1,594,003	1,424
	兵庫	94.50	198,450	2,100
- - - 合計 - - -	2,326.00	3,203,730	1,377	
その他まぐろ	静岡	531.88	822,150	1,546
	宮城	42.60	82,026	1,925
	群馬	74.40	177,224	2,382
	東京	1,686.60	5,443,465	3,227
	神奈川	128.00	188,160	1,470
	愛知	122.00	234,981	1,926
- - - 合計 - - -	2,585.48	6,948,006	2,687	
かじき	宮城	127.20	236,598	1,860
	愛知	20.00	29,400	1,470
	和歌山	71.90	45,727	636
- - - 合計 - - -	219.10	311,725	1,423	
かつお	静岡	9,421.50	5,585,274	593
	千葉	5,447.50	4,535,938	833
	愛知	42.00	48,510	1,155
	三重	7,819.50	4,674,957	598
	和歌山	9,404.80	8,373,251	890
	愛媛	5,499.50	3,332,286	606
	高知	9,623.60	7,509,689	780
	宮崎	20,178.80	9,468,030	469
	鹿児島	6,503.70	3,587,125	552
	沖縄	1,015.20	604,217	595
- - - 合計 - - -	74,956.10	47,719,277	637	
しろさけ	青森	28.00	33,390	1,193
	東京	340.00	294,524	866
- - - 合計 - - -	368.00	327,914	891	
ぎんざけ	宮城	6,800.00	5,663,216	833
	東京	10.00	8,924	892
- - - 合計 - - -	6,810.00	5,672,140	833	

生鮮

品名	産地	数量(kg)	金額(税込)	平均単価
その他さけ	静 岡	3,434.87	3,944,648	1,148
	宮 城	1,216.00	1,073,500	883
	東 京	8,925.32	7,806,360	875
	福 井	235.00	222,854	948
	愛 知	1,010.40	654,818	648
	京 都	843.40	676,464	802
	大 阪	1,251.40	1,741,589	1,392
	兵 庫	312.00	273,935	878
	愛 媛	194.70	179,395	921
- - - 合 計 - - -		17,423.09	16,573,563	951
ます	北海道	30.00	17,324	577
	青 森	583.80	583,961	1,000
- - - 合 計 - - -		613.80	601,285	980
その他ます	宮 城	3,182.00	2,299,431	723
	東 京	80.00	61,320	767
- - - 合 計 - - -		3,262.00	2,360,751	724
まいわし	静 岡	7,396.00	1,918,452	259
	千 葉	495.00	304,500	615
	東 京	195.00	91,716	470
	三 重	984.00	362,354	368
	鳥 取	65.00	6,930	107
- - - 合 計 - - -		9,135.00	2,683,952	294
うるめいわし	静 岡	397.00	100,800	254
	石 川	285.00	79,694	280
	三 重	2,544.30	824,666	324
	山 口	92.00	91,140	991
	福 岡	2.40	4,830	2,013
	大 分	11.55	9,297	805
- - - 合 計 - - -		3,332.25	1,110,427	333
かたくちいわし	静 岡	926.00	137,970	149
	千 葉	1,164.00	140,227	120
	石 川	600.00	105,000	175
	三 重	27,894.00	3,767,380	135
- - - 合 計 - - -		30,584.00	4,150,577	136
その他いわし	静 岡	4,122.00	1,130,255	274
	宮 城	324.00	88,410	273
	福 島	272.00	142,800	525

生鮮

品名	産地	数量(kg)	金額(税込)	平均単価
その他いわし	千葉	320.00	117,600	368
	神奈川	600.00	185,744	310
	愛知	22.00	11,550	525
	三重	904.00	351,644	389
	大阪	120.00	12,600	105
	島根	1,036.00	279,930	270
	- - - 合計 - - -		7,720.00	2,320,533
しらす	静岡	4.99	29,408	5,893
	- - - 合計 - - -		4.99	29,408
このしろ	静岡	1,665.70	268,196	161
	茨城	15.00	1,574	105
	千葉	95.70	37,982	397
	山口	90.00	48,824	542
	佐賀	150.00	126,157	841
- - - 合計 - - -		2,016.40	482,733	239
にしん	北海道	449.20	192,464	428
	秋田	20.00	3,150	158
	東京	21.00	4,189	199
	神奈川	35.00	9,187	262
- - - 合計 - - -		525.20	208,990	398
その他にしん・いわし	熊本	57.50	225,213	3,917
	鹿児島	100.00	47,086	471
- - - 合計 - - -		157.50	272,299	1,729
あじ	静岡	9,930.83	5,610,892	565
	青森	96.00	23,520	245
	茨城	240.00	100,800	420
	東京	240.00	240,996	1,004
	石川	90.00	16,274	181
	福井	26.00	16,380	630
	三重	190.00	135,450	713
	京都	5,216.00	1,666,868	320
	兵庫	306.40	205,422	670
	和歌山	1,808.30	1,286,544	711
	鳥取	994.00	578,020	582
	島根	6,349.30	3,654,104	576
	愛媛	565.10	458,321	811
	福岡	3,784.00	1,996,520	528
	長崎	400.00	168,000	420
	大分	458.00	422,091	922
	宮崎	162.00	194,670	1,202
鹿児島	3,054.30	1,247,660	408	

生鮮

品名	産地	数量(kg)	金額(税込)	平均単価
- - - 合計	- - -	33,910.23	18,022,532	531
おあかむろ	静 岡	516.00	66,904	130
	三 重	165.00	42,840	260
	鹿児島	2,685.00	470,504	175
- - - 合計	- - -	3,366.00	580,248	172
その他あじ	静 岡	6,960.10	1,900,152	273
	三 重	540.00	146,684	272
	山 口	85.80	27,236	317
	愛 媛	169.80	267,434	1,575
	鹿児島	9.20	25,116	2,730
- - - 合計	- - -	7,764.90	2,366,622	305
さば	静 岡	50,170.99	14,865,169	296
	山 形	35.00	27,614	789
	福 島	1,611.00	483,420	300
	茨 城	7,650.00	2,815,150	368
	千 葉	4,625.00	1,373,188	297
	東 京	5,506.60	1,934,917	351
	神奈川	4,215.00	1,254,540	298
	新 潟	30.00	5,354	178
	石 川	50.00	63,522	1,270
	三 重	19,531.50	5,102,994	261
	京 都	1,075.00	220,710	205
	和歌山	405.00	82,950	205
	鳥 取	100.00	63,000	630
	鳥 根	175.00	66,150	378
	愛 媛	147.80	238,517	1,614
	高 知	7,954.50	2,119,632	266
	福 岡	5,429.00	1,849,990	341
長 崎	75.00	39,374	525	
大 分	23.40	119,698	5,115	
鹿児島	3,300.00	977,234	296	
- - - 合計	- - -	112,109.79	33,703,123	301
ぶり	静 岡	8,233.54	5,022,292	610
	千 葉	2,481.50	1,136,173	458
	東 京	8,760.80	5,250,946	599
	富 山	99.10	52,027	525
	石 川	1,461.00	790,145	541
	福 井	660.70	433,948	657
	愛 知	281.10	250,871	892
	三 重	9,184.20	8,403,851	915
	京 都	201.20	160,046	795
	兵 庫	3,608.80	2,483,786	688
鳥 取	8.50	6,247	735	

生鮮

品名	産地	数量(kg)	金額(税込)	平均単価
ぶり	島根	170.60	125,390	735
	広島	2,497.70	3,102,454	1,242
	愛媛	53,247.30	38,510,466	723
	高知	2,736.20	1,173,982	429
	福岡	3,043.60	1,941,738	638
	長崎	1,143.80	712,753	623
	鹿児島	110.90	81,511	735
	- - - 合計 - - -		97,930.54	69,638,626
いなだ	静岡	5,245.00	1,364,210	260
	千葉	4,489.90	1,442,855	321
	東京	60.00	20,790	347
	三重	400.00	105,000	263
	京都	748.00	196,350	263
	兵庫	163.20	128,520	788
	鳥取	7,705.70	1,817,842	236
	島根	1,755.00	454,230	259
	山口	500.00	126,000	252
	愛媛	500.00	189,000	378
	福岡	2,336.70	340,616	146
	- - - 合計 - - -		23,903.50	6,185,413
はまち	静岡	342.00	371,914	1,087
	東京	84.00	60,018	715
	福岡	323.50	135,870	420
- - - 合計 - - -		749.50	567,802	758
かんぱち	静岡	6,280.90	8,670,308	1,380
	東京	354.70	437,444	1,233
	愛知	673.70	916,989	1,361
	三重	3,828.00	4,673,564	1,221
	兵庫	26.70	47,132	1,765
	広島	144.80	142,504	984
	愛媛	5,880.30	7,246,105	1,232
	福岡	175.30	73,626	420
	熊本	55.04	49,121	892
	宮崎	16.50	18,191	1,102
- - - 合計 - - -		17,435.94	22,274,984	1,278
ひらまさ	山口	12.00	11,340	945
	長崎	745.10	825,020	1,107
- - - 合計 - - -		757.10	836,360	1,105
ひらめ	静岡	2,164.00	4,670,267	2,158
	青森	43.90	47,483	1,082
	山形	40.90	37,705	922

生鮮

品名	産地	数量(kg)	金額(税込)	平均単価
ひらめ	福 島	104.90	133,932	1,277
	茨 城	820.20	678,128	827
	千 葉	464.80	947,447	2,038
	東 京	110.70	194,164	1,754
	愛 知	1,040.70	2,158,571	2,074
	三 重	2,077.90	1,305,948	628
	兵 庫	66.30	110,378	1,665
	鳥 取	14.20	13,366	941
	愛 媛	418.90	622,350	1,486
	福 岡	100.80	111,246	1,104
	鹿児島	5.80	12,180	2,100
- - - 合 計 - - -		7,474.00	11,043,165	1,478
まがれい	北海道	15.00	3,150	210
	- - - 合 計 - - -	15.00	3,150	210
まこがれい	静 岡	3.40	6,088	1,791
	青 森	49.80	35,044	704
	岩 手	13.50	5,670	420
	宮 城	25.20	19,550	776
	山 形	28.70	15,486	540
	福 島	258.80	151,767	586
	茨 城	65.50	40,254	615
	千 葉	178.60	149,451	837
	愛 知	0.20	210	1,050
- - - 合 計 - - -	623.70	423,520	679	
その他かれい	静 岡	272.80	457,873	1,678
	北海道	665.00	294,035	442
	青 森	651.80	453,483	696
	宮 城	6,600.50	4,443,516	673
	秋 田	144.00	144,480	1,003
	山 形	1,100.50	660,917	601
	福 島	5,746.90	2,719,462	473
	茨 城	474.60	214,681	452
	千 葉	21.00	17,640	840
	東 京	3,365.00	1,669,640	496
	神奈川	525.00	521,850	994
	石 川	112.30	115,082	1,025
	福 井	571.60	335,222	586
	愛 知	1,746.70	1,449,653	830
	三 重	40.00	14,700	368
	京 都	185.00	52,500	284
	和歌山	6.80	10,710	1,575
	鳥 取	2,112.00	1,240,048	587
	福 岡	15.00	18,900	1,260
- - - 合 計 - - -	24,356.50	14,834,392	609	

生鮮

品名	産地	数量(kg)	金額(税込)	平均単価
したびらめ	静岡	11.20	8,989	803
	愛知	5.50	26,092	4,744
	兵庫	394.80	193,965	491
	香川	10.00	4,724	472
	- - - 合計 - - -	421.50	233,770	555
たら	静岡	418.90	348,731	832
	北海道	2,801.50	1,726,817	616
	青森	4,096.80	2,598,794	634
	岩手	11.80	2,478	210
	宮城	18,183.20	8,229,904	453
	山形	330.00	81,110	246
	福島	30.60	15,339	501
	茨城	110.40	41,898	380
	東京	946.40	403,304	426
	石川	445.70	129,309	290
	愛知	45.00	21,524	478
- - - 合計 - - -	27,420.30	13,599,208	496	
すけそうたら	北海道	20.00	45,150	2,258
	青森	120.00	50,924	424
	宮城	384.00	89,774	234
	福島	48.20	16,482	342
	東京	1,268.00	433,332	342
	愛知	322.00	96,600	300
- - - 合計 - - -	2,162.20	732,262	339	
ぎんたら	静岡	15.00	26,774	1,785
	東京	66.66	90,806	1,362
	- - - 合計 - - -	81.66	117,580	1,440
ぐち	静岡	1.70	892	525
	茨城	76.00	23,676	312
	愛知	68.20	19,500	286
	兵庫	2,744.80	889,409	324
	和歌山	3,199.40	1,332,485	416
- - - 合計 - - -	6,090.10	2,265,962	372	
にべ	愛知	26.70	8,410	315
	- - - 合計 - - -	26.70	8,410	315
その他にべ・ぐち	兵庫	6.80	2,509	369

生鮮

品名	産地	数量(kg)	金額(税込)	平均単価
- - - 合計 - - -		6.80	2,509	369
まだい	静 岡	7,189.10	8,288,426	1,153
	千 葉	37.10	43,448	1,171
	東 京	3,743.80	2,135,558	570
	神奈川	1,880.30	1,205,478	641
	石 川	47.00	33,600	715
	福 井	13.30	31,290	2,353
	愛 知	2,304.50	2,030,778	881
	三 重	5,465.90	4,491,619	822
	兵 庫	96.10	98,655	1,027
	和歌山	13.60	8,305	611
	鳥 取	126.50	132,163	1,045
	広 島	2.00	5,774	2,887
	山 口	40.90	51,880	1,268
	愛 媛	15,873.50	9,386,216	591
	高 知	71.00	107,222	1,510
	福 岡	107.30	129,091	1,203
	長 崎	348.20	362,768	1,042
熊 本	2,545.12	1,736,234	682	
- - - 合計 - - -		39,905.22	30,278,505	759
れんこだい	静 岡	21.80	21,974	1,008
	石 川	89.20	72,303	811
	愛 知	10.10	10,604	1,050
	和歌山	1.00	524	524
	山 口	791.20	673,950	852
	愛 媛	69.00	51,186	742
	高 知	13.50	9,922	735
	福 岡	216.10	190,538	882
	長 崎	257.00	179,672	699
	宮 崎	18.00	15,120	840
- - - 合計 - - -		1,486.90	1,225,793	824
その他たい	静 岡	812.50	1,004,868	1,237
	愛 知	268.00	334,653	1,249
	兵 庫	111.70	86,210	772
- - - 合計 - - -		1,192.20	1,425,731	1,196
さわら	静 岡	1,843.80	1,696,395	920
	千 葉	505.90	597,017	1,180
	東 京	3,636.40	2,468,294	679
	神奈川	7.50	18,978	2,530
	石 川	116.70	59,832	513
	福 井	804.90	838,225	1,041
	京 都	1,298.40	1,054,745	812
	和歌山	171.50	231,470	1,350

生鮮

品名	産地	数量(kg)	金額(税込)	平均単価
さわら	鳥取	303.50	172,828	569
	山口	3,663.20	2,440,761	666
	福岡	5,664.10	3,447,529	609
	宮崎	202.60	296,900	1,465
	鹿児島	151.20	147,955	979
- - - 合計	- - -	18,369.70	13,470,929	733
かさご	静岡	76.95	86,062	1,118
	青森	204.70	644,855	3,150
	宮城	30.00	66,778	2,226
	秋田	73.80	94,174	1,276
	山形	9.20	10,306	1,120
	千葉	12.00	17,482	1,457
	東京	25.00	15,750	630
	愛知	1,144.30	1,513,164	1,322
	福岡	245.30	213,946	872
	長崎	900.20	745,988	829
	宮崎	4.70	4,934	1,050
- - - 合計	- - -	2,726.15	3,413,439	1,252
めぬけ	静岡	353.10	724,553	2,052
	宮城	405.00	368,928	911
	茨城	15.00	31,500	2,100
	東京	3,040.00	1,953,096	642
	神奈川	1,261.50	931,838	739
	愛知	470.00	310,823	661
	京都	588.00	524,404	892
- - - 合計	- - -	6,132.60	4,845,142	790
めばる	静岡	1.70	2,204	1,296
	北海道	3.00	1,260	420
	青森	208.80	161,350	773
	岩手	17.30	16,358	946
	秋田	12.60	11,245	892
	山形	4.30	5,418	1,260
	福島	105.20	140,905	1,339
	東京	11.60	9,744	840
	石川	6.00	5,670	945
	三重	11.60	3,654	315
- - - 合計	- - -	382.10	357,808	936
おこぜ	静岡	1.40	7,926	5,661
	青森	73.70	19,941	271
	岩手	57.70	24,358	422
	福島	101.50	35,268	347
	愛知	0.80	2,520	3,150

生鮮

品名	産地	数量(kg)	金額(税込)	平均単価
- - - 合計	- - -	235.10	90,013	383
いぼたい	静岡	458.60	219,433	478
	福島	9.00	9,450	1,050
	千葉	26.40	9,240	350
	東京	2,075.50	968,332	467
	富山	198.10	99,088	500
	石川	15.30	8,599	562
	福井	371.90	170,313	458
	愛知	164.80	198,059	1,202
	京都	1,688.70	809,259	479
	鳥取	51.50	24,333	472
	山口	1,565.40	864,269	552
	福岡	879.20	357,723	407
	長崎	1,583.70	1,330,567	840
鹿児島	121.80	64,616	531	
- - - 合計	- - -	9,209.90	5,133,281	557
えそ	愛知	10.00	2,100	210
	- - - 合計	- - -	10.00	2,100
あなご	静岡	319.80	433,071	1,354
	青森	33.60	74,970	2,231
	福島	94.50	63,343	670
	茨城	32.50	11,260	346
	埼玉	48.00	22,574	470
	千葉	355.00	571,180	1,609
	東京	345.00	420,838	1,220
	愛知	1,096.90	1,141,844	1,041
	鳥根	1.00	3,570	3,570
	山口	4.50	9,450	2,100
	福岡	288.00	284,550	988
	大分	25.00	81,900	3,276
- - - 合計	- - -	2,643.80	3,118,550	1,180
えい	静岡	14.40	2,184	152
	北海道	8.00	1,731	216
	愛知	10.70	2,246	210
	- - - 合計	- - -	33.10	6,161
いさき	静岡	79.30	55,729	703
	和歌山	35.30	32,051	908
	山口	462.50	501,380	1,084
	福岡	260.00	189,840	730
	長崎	49.70	38,760	780

生鮮

品名	産地	数量(kg)	金額(税込)	平均単価
- - - 合計	- - -	886.80	817,760	922
すずき	静 岡	1,090.25	1,343,720	1,232
	宮 城	112.00	24,360	218
	千 葉	851.30	437,304	514
	東 京	80.00	122,850	1,536
	福 井	367.00	158,942	433
	愛 知	2,396.50	2,280,518	952
	京 都	187.30	93,842	501
	兵 庫	1,092.30	804,262	736
	和歌山	121.90	71,766	589
	愛 媛	84.70	88,934	1,050
- - - 合計	- - -	6,383.25	5,426,498	850
その他すずき類	静 岡	7.80	32,760	4,200
	鹿児島	6.20	16,274	2,625
- - - 合計	- - -	14.00	49,034	3,502
あいなめ	静 岡	0.60	1,260	2,100
	北海道	284.50	114,768	403
	青 森	209.20	86,888	415
	岩 手	4.10	3,444	840
	秋 田	4.00	12,600	3,150
	福 島	7.70	4,567	593
- - - 合計	- - -	510.10	223,527	438
ほっけ	静 岡	541.90	411,342	759
	青 森	177.80	82,878	466
	石 川	91.00	31,184	343
- - - 合計	- - -	810.70	525,404	648
あんこう	静 岡	28.80	27,468	954
	青 森	75.30	77,282	1,026
	岩 手	12.60	11,245	892
	宮 城	162.00	117,062	723
	山 形	144.40	164,522	1,139
	福 島	43.30	63,277	1,461
	千 葉	285.10	158,390	556
	東 京	211.00	229,002	1,085
	神奈川	68.00	25,200	371
	愛 知	206.90	255,474	1,235
	大 阪	92.00	116,232	1,263
	山 口	405.60	737,100	1,817
	愛 媛	850.70	523,263	615
長 崎	505.90	282,958	559	

生鮮

品名	産地	数量(kg)	金額(税込)	平均単価
- - - 合計	- - -	3,091.60	2,788,475	902
あまだい	静岡	231.10	827,350	3,580
	福井	3.90	12,284	3,150
	愛知	2.60	8,714	3,352
	山口	65.00	169,167	2,603
	高知	2.40	7,560	3,150
	福岡	42.20	113,409	2,687
	長崎	98.10	120,371	1,227
- - - 合計	- - -	445.30	1,258,855	2,827
いしだい	静岡	85.40	159,600	1,869
	愛知	1.50	4,724	3,149
	三重	6.90	19,959	2,893
	- - - 合計	- - -	93.80	184,283
きんめだい	静岡	3,470.65	4,224,940	1,217
	青森	440.70	403,924	917
	宮城	868.00	364,560	420
	千葉	1,918.60	3,272,606	1,706
	東京	1,766.50	1,222,735	692
	神奈川	44.80	119,328	2,664
	愛知	96.00	117,351	1,222
	長崎	76.90	109,346	1,422
- - - 合計	- - -	8,682.15	9,834,790	1,133
ふえだい	静岡	26.70	20,864	781
	愛知	9.30	3,906	420
	鹿児島	81.70	83,820	1,026
- - - 合計	- - -	117.70	108,590	923
いとよりだい	静岡	4.60	5,238	1,139
	千葉	230.00	78,537	341
	東京	6.00	3,674	612
	和歌山	5.50	1,732	315
	山口	241.60	182,162	754
- - - 合計	- - -	487.70	271,343	556
こち	静岡	42.60	74,228	1,742
	宮城	6.00	4,200	700
	愛知	96.15	136,156	1,416
	山口	10.00	3,674	367
- - - 合計	- - -	154.75	218,258	1,410

生鮮

品名	産地	数量(kg)	金額(税込)	平均単価
さより	静岡	446.10	741,552	1,662
	茨城	495.30	968,589	1,956
	千葉	325.20	581,488	1,788
	神奈川	27.50	105,195	3,825
	愛知	373.00	395,062	1,059
	鳥取	48.00	2,520	53
	大分	10.00	8,400	840
	- - - 合計 - - -		1,725.10	2,802,806
はた	静岡	224.95	482,262	2,144
	東京	35.50	44,730	1,260
	三重	106.00	248,115	2,341
	山口	6.80	11,508	1,692
	愛媛	72.10	177,166	2,457
	福岡	89.60	198,564	2,216
	長崎	64.50	160,396	2,487
	鹿児島	88.40	168,833	1,910
- - - 合計 - - -		687.85	1,491,574	2,168
ほうぼう	静岡	382.70	318,242	832
	千葉	45.50	24,936	548
	神奈川	120.00	63,000	525
	愛知	242.80	396,947	1,635
	京都	25.00	4,200	168
	和歌山	6.70	3,517	525
	山口	273.80	180,714	660
	- - - 合計 - - -		1,096.50	991,556
まとうだい	静岡	1.10	381	346
	福島	2.70	1,559	577
	千葉	18.50	8,557	463
	愛知	9.00	1,417	157
	和歌山	15.40	2,425	157
- - - 合計 - - -		46.70	14,339	307
むつ	静岡	83.60	153,952	1,842
	青森	84.00	35,910	428
	福島	456.40	301,047	660
	千葉	2.00	2,730	1,365
	東京	181.00	231,577	1,279
	愛知	1,127.70	1,511,457	1,340
	三重	5.90	15,487	2,625
	福岡	108.70	118,648	1,092
	長崎	218.40	399,530	1,829
	- - - 合計 - - -		2,267.70	2,770,338

生鮮

品名	産地	数量(kg)	金額(税込)	平均単価
とらふぐ	静岡	60.70	244,183	4,023
	東京	10.30	32,035	3,110
	山口	46.40	181,295	3,907
	福岡	23.00	93,658	4,072
	- - - 合計 - - -	140.40	551,171	3,926
その他ふぐ	静岡	520.75	2,305,338	4,427
	岐阜	10.00	14,700	1,470
	愛知	232.40	327,686	1,410
	三重	4.64	13,833	2,981
	島根	24.00	24,696	1,029
	山口	1,421.28	3,201,827	2,253
	愛媛	97.40	352,042	3,614
	福岡	29.00	67,196	2,317
	長崎	15.00	23,624	1,575
- - - 合計 - - -	2,354.47	6,330,942	2,689	
かます	静岡	51.30	37,425	730
	三重	45.00	23,624	525
	和歌山	126.70	105,522	833
	- - - 合計 - - -	223.00	166,571	747
かわはぎ	静岡	254.00	592,173	2,331
	青森	1,703.80	1,288,102	756
	茨城	6.00	3,150	525
	石川	19.50	11,970	614
	福井	248.00	99,120	400
	三重	2,184.50	1,092,545	500
	山口	49.70	33,798	680
	愛媛	55.00	115,500	2,100
	福岡	80.00	25,200	315
	- - - 合計 - - -	4,600.50	3,261,558	709
ぼら	静岡	3,238.70	849,429	262
	千葉	321.50	115,919	361
	愛知	706.10	279,741	396
	兵庫	463.90	134,807	291
	和歌山	15.60	2,256	145
	- - - 合計 - - -	4,745.80	1,382,152	291
さめ	山形	12.00	3,150	263
	愛知	65.20	6,614	101
	- - - 合計 - - -	77.20	9,764	126

生鮮

品名	産地	数量(kg)	金額(税込)	平均単価
さんま	宮 城	340.00	88,914	262
	福 島	4,300.00	1,235,682	287
	千 葉	32,832.00	7,934,160	242
	- - - 合 計 - - -	37,472.00	9,258,756	247
にぎす	石 川	440.00	111,300	253
	愛 知	4,035.80	2,258,553	560
	和歌山	29.00	7,612	262
	- - - 合 計 - - -	4,504.80	2,377,465	528
しいら	静 岡	985.20	270,571	275
	和歌山	13.30	2,792	210
	- - - 合 計 - - -	998.50	273,363	274
たちうお	静 岡	4,776.50	3,386,485	709
	千 葉	1,321.00	1,369,807	1,037
	東 京	50.00	84,000	1,680
	愛 知	959.60	227,255	237
	三 重	388.40	294,524	758
	兵 庫	9,326.30	6,564,376	704
	和歌山	2,133.90	2,233,226	1,047
	徳 島	794.30	884,362	1,113
	愛 媛	2,150.00	1,266,033	589
	- - - 合 計 - - -	21,900.00	16,310,068	745
まなかつお	和歌山	47.90	57,844	1,208
	- - - 合 計 - - -	47.90	57,844	1,208
その他魚類	静 岡	326.20	430,074	1,318
	秋 田	96.00	38,587	402
	山 形	236.00	119,225	505
	福 島	304.00	1,121,918	3,691
	茨 城	184.40	443,936	2,407
	千 葉	7,652.00	1,952,843	255
	東 京	194.00	110,354	569
	石 川	502.00	220,130	439
	福 井	30.00	22,050	735
	愛 知	3,367.15	1,509,182	448
	三 重	1,998.00	561,430	281
	兵 庫	412.00	236,728	575
	鳥 取	50.00	21,000	420
	山 口	1.50	3,150	2,100
	香 川	8.00	840	105
高 知	100.00	42,000	420	

生鮮

品名	産地	数量(kg)	金額(税込)	平均単価
- - - 合計	- - -	15,461.25	6,833,447	442
雑魚	静 岡	3,358.70	1,327,854	395
	北海道	110.50	72,344	655
	青 森	128.70	52,722	410
	宮 城	38.90	67,798	1,743
	茨 城	1,475.00	356,196	241
	群 馬	101.00	257,453	2,549
	千 葉	91.00	305,760	3,360
	東 京	81.50	56,345	691
	神奈川	3,349.10	1,274,926	381
	石 川	15.00	15,224	1,015
	福 井	36.00	96,208	2,672
	岐 阜	4,020.00	1,309,665	326
	愛 知	3,904.65	1,770,112	453
	三 重	50.00	36,750	735
	大 阪	107.00	57,854	541
	兵 庫	10.60	3,290	310
	和歌山	56.40	16,975	301
	鳥 取	28.80	21,168	735
	佐 賀	8.40	7,350	875
	長 崎	3.40	1,784	525
	鹿児島	29.20	82,782	2,835
- - - 合計	- - -	17,003.85	7,190,560	423
にじます	静 岡	283.70	398,671	1,405
	長 野	99.30	70,630	711
- - - 合計	- - -	383.00	469,301	1,225
やまめ	長 野	16.40	26,291	1,603
- - - 合計	- - -	16.40	26,291	1,603
うなぎ	静 岡	2,716.00	33,340,002	12,275
	東 京	50.00	86,624	1,732
	愛 知	40.00	67,826	1,696
- - - 合計	- - -	2,806.00	33,494,452	11,937
その他はぜ類	福 島	220.90	106,523	482
	千 葉	60.00	31,812	530
	愛 知	39.20	15,811	403
- - - 合計	- - -	320.10	154,146	482
あゆ	徳 島	2.00	4,514	2,257
- - - 合計	- - -	2.00	4,514	2,257

生鮮

品名	産地	数量(kg)	金額(税込)	平均単価
わかさぎ	北海道	12.00	9,240	770
	青森	486.50	263,283	541
	秋田	121.00	69,300	573
	茨城	24.00	7,560	315
	滋賀	491.00	498,667	1,016
- - - 合計	- - -	1,134.50	848,050	748
どじょう	秋田	84.00	177,660	2,115
- - - 合計	- - -	84.00	177,660	2,115
その他淡水魚	静岡	12.00	9,448	787
	東京	12.00	3,780	315
	長野	21.30	26,438	1,241
- - - 合計	- - -	45.30	39,666	876
くるまえば	東京	32.00	99,120	3,098
	鹿児島	862.00	3,046,462	3,534
- - - 合計	- - -	894.00	3,145,582	3,519
ブラックタイガー	三重	96.00	190,258	1,982
- - - 合計	- - -	96.00	190,258	1,982
その他くるまえば	静岡	80.00	308,174	3,852
	茨城	30.00	34,648	1,155
	東京	23.20	83,502	3,599
	愛知	20.70	11,954	577
	鹿児島	726.00	2,850,318	3,926
- - - 合計	- - -	879.90	3,288,596	3,737
あまえば	北海道	143.00	225,314	1,576
	山形	6.60	7,350	1,114
	福島	12.00	29,610	2,468
	石川	280.30	779,298	2,780
	愛知	0.15	472	3,147
	三重	3.60	9,072	2,520
	鳥取	9.00	14,804	1,645
- - - 合計	- - -	454.65	1,065,920	2,344
こえば	静岡	442.50	830,810	1,878
	福島	120.00	37,800	315
	富山	23.20	195,294	8,418

生鮮

品名	産地	数量(kg)	金額(税込)	平均単価
- - - 合計	- - -	585.70	1,063,904	1,816
いせえび	静岡	240.41	1,706,482	7,098
	千葉	42.35	270,752	6,393
	東京	90.00	225,750	2,508
	三重	267.60	610,001	2,280
	- - - 合計	- - -	640.36	2,812,985
オマール	千葉	17.20	40,956	2,381
	東京	64.40	136,708	2,123
	愛知	9.00	40,634	4,515
	- - - 合計	- - -	90.60	218,298
その他えび	静岡	46.20	74,116	1,604
	東京	1,755.25	2,581,568	1,471
	石川	71.00	17,220	243
	岐阜	140.00	192,360	1,374
	愛知	1,724.15	2,044,726	1,186
	三重	105.00	143,316	1,365
	山口	35.00	45,412	1,297
	長崎	2.80	7,938	2,835
- - - 合計	- - -	3,879.40	5,106,656	1,316
たらばがに	北海道	49.40	90,068	1,823
	茨城	10.00	69,300	6,930
	栃木	50.40	441,000	8,750
	東京	6.30	11,906	1,890
	愛知	49.50	105,672	2,135
	- - - 合計	- - -	165.60	717,946
ずわいがに	静岡	6.00	7,560	1,260
	北海道	329.70	572,560	1,737
	青森	751.43	3,421,486	4,553
	岩手	58.80	114,030	1,939
	宮城	105.50	323,400	3,065
	福島	464.60	571,416	1,230
	茨城	121.00	108,925	900
	東京	104.00	115,288	1,109
	石川	132.00	118,118	895
	福井	47.90	81,374	1,699
	大阪	80.00	65,908	824
	兵庫	102.50	366,544	3,576
	鳥取	92.70	173,615	1,873
	島根	786.40	3,243,300	4,124
	- - - 合計	- - -	3,182.53	9,283,524

生鮮

品名	産地	数量(kg)	金額(税込)	平均単価
けがに	北海道	475.90	873,167	1,835
	宮 城	180.00	84,840	471
	福 島	469.30	415,284	885
	東 京	110.00	190,048	1,728
	石 川	3.00	4,830	1,610
	愛 知	135.00	270,104	2,001
- - - 合 計	- - -	1,373.20	1,838,273	1,339
わたりがに	岐 阜	8.00	12,600	1,575
	- - - 合 計	- - -	8.00	12,600
あさひがに	東 京	66.00	69,300	1,050
	- - - 合 計	- - -	66.00	69,300
しゃこ	宮 城	6.30	32,391	5,141
	愛 知	31.80	81,288	2,556
	福 岡	15.00	14,437	962
	- - - 合 計	- - -	53.10	128,116
その他かに	静 岡	8.80	4,618	525
	青 森	119.00	527,730	4,435
	宮 城	800.30	301,443	377
	東 京	20.00	10,500	525
	石 川	45.00	31,602	702
	愛 知	393.70	167,144	425
	和歌山	27.90	10,531	377
	島 根	68.10	313,265	4,600
	山 口	12.00	10,920	910
	高 知	26.40	97,018	3,675
- - - 合 計	- - -	1,521.20	1,474,771	969
こういか	静 岡	0.20	264	1,320
	愛 知	11.00	15,591	1,417
	兵 庫	1.70	1,249	735
	和歌山	196.60	196,828	1,001
	山 口	41.40	34,873	842
	- - - 合 計	- - -	250.90	248,805
あおりいか	三 重	13.10	13,040	995
	- - - 合 計	- - -	13.10	13,040
やりいか	静 岡	404.50	195,404	483

生鮮

品名	産地	数量(kg)	金額(税込)	平均単価
やりいか	青 森	355.10	402,274	1,133
	宮 城	4,476.00	1,898,084	424
	山 形	6.40	6,048	945
	福 島	25.00	29,294	1,172
	茨 城	3,255.70	1,798,026	552
	千 葉	3,044.50	2,131,163	700
	東 京	30.00	27,300	910
	福 井	227.00	261,130	1,150
	愛 知	267.40	378,885	1,417
	大 阪	190.00	260,084	1,369
	兵 庫	522.00	367,591	704
	和歌山	26.00	25,882	995
	福 岡	30.00	44,100	1,470
- - - 合 計 - - -		12,859.60	7,825,265	609
その他やりいか	静 岡	992.20	507,926	512
	青 森	7,500.00	2,520,000	336
	宮 城	1,618.00	774,478	479
	福 島	40.00	16,957	424
	茨 城	1,430.50	620,177	434
	愛 知	105.70	30,364	287
	三 重	36.00	10,080	280
	和歌山	1.70	3,570	2,100
	島 根	167.50	63,000	376
	山 口	92.00	148,780	1,617
	- - - 合 計 - - -		11,983.60	4,695,332
するめいか	静 岡	6,102.50	2,600,573	426
	千 葉	60.00	31,500	525
	東 京	120.00	48,300	403
	富 山	1,127.00	376,634	334
	石 川	175.00	60,900	348
	愛 知	1,971.80	1,202,450	610
	三 重	120.00	38,850	324
	和歌山	3.00	2,047	682
	鳥 取	2,190.00	652,680	298
	島 根	1,825.00	670,948	368
	山 口	430.00	207,164	482
	高 知	1,033.00	394,642	382
	福 岡	26,095.00	12,813,560	491
- - - 合 計 - - -		41,252.30	19,100,248	463
あかいか	静 岡	348.30	514,664	1,478
	福 島	9.00	2,834	315
	東 京	352.40	272,000	772
	兵 庫	4,580.10	6,255,646	1,366
	福 岡	20.00	32,550	1,628
	鹿児島	375.50	468,371	1,247
	沖 縄	506.50	462,292	913

生鮮

品名	産地	数量(kg)	金額(税込)	平均単価
- - - 合計	- - -	6,191.80	8,008,357	1,293
その他いか	静 岡	459.00	288,946	630
	北海道	838.40	326,224	389
	青 森	100.00	21,000	210
	宮 城	1,662.00	851,751	512
	富 山	169.60	334,790	1,974
	愛 知	301.90	376,116	1,246
	兵 庫	2,670.00	3,519,153	1,318
	鳥 取	199.80	233,750	1,170
	山 口	15.00	6,300	420
	宮 崎	234.20	191,693	819
- - - 合計	- - -	6,649.90	6,149,723	925
まだこ	静 岡	82.90	144,224	1,740
	北海道	250.90	266,364	1,062
	青 森	38.30	27,382	715
	宮 城	480.70	848,003	1,764
	山 形	415.20	286,621	690
	福 島	377.50	303,750	805
	茨 城	84.50	71,714	849
	東 京	1,765.00	1,867,932	1,058
	石 川	147.00	231,792	1,577
	岐 阜	4,405.00	3,928,249	892
	愛 知	465.10	332,044	714
	香 川	10.00	1,050	105
- - - 合計	- - -	8,522.10	8,309,125	975
いいだこ	石 川	5.00	5,460	1,092
	愛 知	9.00	13,018	1,446
	兵 庫	98.40	132,130	1,343
	岡 山	48.00	27,720	578
	山 口	9.00	17,954	1,995
	香 川	155.40	86,361	556
- - - 合計	- - -	324.80	282,643	870
その他たこ	静 岡	362.80	436,862	1,204
	北海道	835.90	782,556	936
	青 森	6.50	3,412	525
	宮 城	990.00	717,672	725
	福 島	424.50	414,322	976
	千 葉	10.00	13,650	1,365
	東 京	16.00	33,600	2,100
	愛 知	36.70	33,726	919
	兵 庫	6.00	5,670	945
	福 岡	75.60	148,554	1,965

生鮮

品名	産地	数量(kg)	金額(税込)	平均単価
- - - 合計	- - -	2,764.00	2,590,024	937
うに	静 岡	137.20	1,645,918	11,996
	北海道	401.35	5,215,018	12,994
	宮 城	44.90	381,150	8,489
	埼 玉	5.00	29,610	5,922
	東 京	115.50	633,931	5,489
	神奈川	94.05	662,442	7,044
	愛 知	4.20	38,850	9,250
	大 阪	104.06	572,511	5,502
	和歌山	23.40	195,300	8,346
	山 口	34.90	273,624	7,840
長 崎	64.00	348,862	5,451	
- - - 合計	- - -	1,028.56	9,997,216	9,720
なまこ	静 岡	1,529.70	943,056	616
	石 川	76.00	99,750	1,313
	愛 知	7.50	10,500	1,400
- - - 合計	- - -	1,613.20	1,053,306	653
くじら	岩 手	32.40	95,256	2,940
	埼 玉	3.36	14,700	4,375
	東 京	134.60	298,826	2,220
	大 阪	65.62	97,774	1,490
	兵 庫	11.00	74,548	6,777
	山 口	7.80	24,570	3,150
	福 岡	1.00	2,624	2,624
- - - 合計	- - -	255.78	608,298	2,378
その他海産ほ乳類	岩 手	186.40	123,368	662
- - - 合計	- - -	186.40	123,368	662
ほや	宮 城	102.80	106,470	1,036
- - - 合計	- - -	102.80	106,470	1,036
その他の水産動物類	東 京	49.50	181,905	3,675
	愛 知	45.00	136,498	3,033
	福 岡	20.90	72,415	3,465
	佐 賀	5.40	19,844	3,675
- - - 合計	- - -	120.80	410,662	3,400
あわび類	静 岡	379.04	1,799,624	4,748
	宮 城	77.07	670,342	8,698

生鮮

品名	産地	数量(kg)	金額(税込)	平均単価
あわび類	山形	106.60	358,804	3,366
	千葉	118.55	683,288	5,764
	東京	305.65	1,591,690	5,208
	山梨	0.60	11,654	19,423
	愛知	17.05	40,586	2,380
	三重	43.80	147,524	3,368
	山口	10.00	68,248	6,825
	長崎	18.06	165,721	9,176
- - - 合計 - - -		1,076.42	5,537,481	5,144
さざえ	静岡	457.40	457,262	1,000
	千葉	248.00	270,310	1,090
	神奈川	30.00	30,448	1,015
	福井	405.00	419,052	1,035
	愛知	213.00	125,360	589
	三重	169.00	156,236	924
	大阪	20.00	14,174	709
	兵庫	535.00	331,270	619
	島根	20.00	12,600	630
	岡山	70.00	85,050	1,215
	山口	440.00	556,757	1,265
	長崎	150.00	140,172	934
- - - 合計 - - -		2,757.40	2,598,691	942
ばい	静岡	145.00	204,275	1,409
	北海道	1,374.00	1,199,279	873
	宮城	55.00	115,500	2,100
	山形	3.00	1,574	525
	福島	229.30	243,902	1,064
	石川	3.00	2,624	875
	鳥取	16.00	7,350	459
	山口	55.00	37,390	680
- - - 合計 - - -		1,880.30	1,811,894	964
その他巻貝	静岡	15.00	7,087	472
	山梨	18.00	60,480	3,360
	愛知	16.00	11,760	735
	岡山	27.70	18,322	661
- - - 合計 - - -		76.70	97,649	1,273
あかがい	静岡	46.00	56,700	1,233
	宮城	101.00	218,076	2,159
	埼玉	70.00	49,972	714
	千葉	293.30	399,785	1,363
	愛知	570.30	236,505	415
	三重	67.00	14,488	216
	兵庫	408.00	229,677	563

生鮮

品名	産地	数量(kg)	金額(税込)	平均単価
あかがい	山口	91.00	54,072	594
	長崎	300.00	264,072	880
	- - - 合計 - - -	1,946.60	1,523,347	783
たいらがい	北海道	140.00	222,074	1,586
	青森	24.60	54,336	2,209
	宮城	93.00	240,028	2,581
	東京	60.00	73,080	1,218
	愛知	1,202.00	1,000,178	832
	大阪	120.00	340,194	2,835
	大分	46.00	55,440	1,205
- - - 合計 - - -	1,685.60	1,985,330	1,178	
その他いがい	宮城	40.00	8,398	210
	愛知	51.90	35,794	690
	- - - 合計 - - -	91.90	44,192	481
ほたてがい	北海道	2,666.16	2,266,642	850
	青森	651.30	546,646	839
	岩手	1,562.00	3,720,674	2,382
	宮城	3,003.20	1,851,523	617
	千葉	2.00	2,100	1,050
	東京	896.00	782,330	873
	愛知	16.16	7,400	458
- - - 合計 - - -	8,796.82	9,177,315	1,043	
かき	静岡	11,773.40	18,814,376	1,598
	岩手	180.00	103,004	572
	宮城	790.87	1,166,776	1,475
	三重	2,892.20	1,183,629	409
	兵庫	143.80	229,776	1,598
	岡山	22,460.40	18,029,897	803
	広島	6,226.10	5,558,762	893
	山口	3,560.30	3,283,770	922
- - - 合計 - - -	48,027.07	48,369,990	1,007	
あおやぎ	千葉	424.60	674,928	1,590
	愛知	28.68	38,041	1,326
	三重	177.80	338,083	1,901
	- - - 合計 - - -	631.08	1,051,052	1,665
ばかがい	北海道	126.00	42,838	340
	青森	24.00	5,670	236
	福島	144.00	66,780	464
	千葉	138.30	283,182	2,048

生鮮

品名	産地	数量(kg)	金額(税込)	平均単価
ばかがい	愛知	248.00	195,642	789
	山口	200.00	126,260	631
	- - - 合計 - - -	880.30	720,372	818
あさり	静岡	59,927.36	31,462,187	525
	千葉	10.00	4,724	472
	東京	22.00	12,180	554
	愛知	135.18	250,539	1,853
	- - - 合計 - - -	60,094.54	31,729,630	528
はまぐり	千葉	130.20	232,804	1,788
	神奈川	150.00	388,206	2,588
	三重	2,998.05	2,072,450	691
	福岡	12.00	5,040	420
	- - - 合計 - - -	3,290.25	2,698,500	820
その他あさり・はまぐり	千葉	190.00	81,894	431
	愛知	745.00	398,196	534
	- - - 合計 - - -	935.00	480,090	513
しじみ	青森	191.00	235,410	1,233
	茨城	183.00	157,232	859
	愛知	640.00	482,259	754
	三重	794.40	850,290	1,070
	滋賀	360.00	225,750	627
	島根	151.00	143,738	952
	山口	1,510.00	1,182,024	783
	福岡	802.00	598,600	746
	- - - 合計 - - -	4,631.40	3,875,303	837
その他二枚貝	宮城	83.00	47,924	577
	東京	10.00	2,100	210
	愛知	905.00	702,280	776
	山口	80.00	82,424	1,030
	香川	5.00	15,750	3,150
	長崎	46.50	149,310	3,211
	大分	12.00	13,230	1,103
	- - - 合計 - - -	1,141.50	1,013,018	887
こんぶ	岩手	716.00	267,540	374
	宮城	593.60	210,508	355
	神奈川	1,305.00	614,090	471
	愛知	1.00	2,940	2,940
	三重	985.00	544,528	553
	山口	10.00	4,200	420

生鮮

品名	産地	数量(kg)	金額(税込)	平均単価
- - - 合計	- - -	3,610.60	1,643,806	455
わかめ	静 岡	125.80	122,801	976
	宮 城	7,089.40	3,324,727	469
	福 島	790.00	121,148	153
	千 葉	478.00	449,552	940
	東 京	72.00	71,816	997
	愛 知	172.00	115,604	672
	三 重	76.70	54,959	717
	兵 庫	120.00	70,560	588
	山 口	260.00	136,500	525
福 岡	1.60	672	420	
- - - 合計	- - -	9,185.50	4,468,339	486
のり	静 岡	6,320.70	3,635,377	575
	三 重	3.00	7,796	2,599
	熊 本	20.00	11,548	577
- - - 合計	- - -	6,343.70	3,654,721	576
ひじき	静 岡	10.00	50,400	5,040
	神奈川	93.00	55,596	598
	三 重	414.00	288,214	696
	山 口	664.00	355,149	535
- - - 合計	- - -	1,181.00	749,359	635
もずく	千 葉	513.00	225,114	439
	石 川	125.00	98,432	787
	愛 知	606.00	289,506	478
	三 重	160.80	82,958	516
	広 島	209.40	128,704	615
	山 口	270.00	102,060	378
- - - 合計	- - -	1,884.20	926,774	492
その他海藻	宮 城	237.00	64,095	270
	愛 知	120.00	27,298	227
	山 口	5.00	13,120	2,624
	福 岡	354.00	319,114	901
	熊 本	1,067.00	419,731	393
- - - 合計	- - -	1,783.00	843,358	473
たらこ	宮 城	528.00	529,410	1,003
- - - 合計	- - -	528.00	529,410	1,003

生鮮

品名	産地	数量(kg)	金額(税込)	平均単価
その他魚卵	静岡	3.00	1,732	577
- - - 合計 - - -		3.00	1,732	577
白子	青森	80.00	99,960	1,250
	宮城	72.00	87,464	1,215
	千葉	306.00	279,922	915
	和歌山	18.00	18,582	1,032
- - - 合計 - - -		476.00	485,928	1,021
生鮮	合計	1,194,212.87	798,157,332	668

冷凍

品名	産地	数量(kg)	金額(税込)	平均単価
ほんまぐろ	静 岡	1,448.45	5,353,225	3,696
	宮 城	399.75	480,947	1,203
	東 京	10.40	14,196	1,365
	神奈川	233.96	604,159	2,582
	- - - 合 計 - - -	2,092.56	6,452,527	3,084
きわだ	静 岡	19,264.70	18,206,236	945
	- - - 合 計 - - -	19,264.70	18,206,236	945
めばち	静 岡	186,822.10	169,587,393	908
	宮 城	194.00	552,901	2,850
	東 京	30.50	57,644	1,890
	神奈川	37,233.00	37,861,064	1,017
	- - - 合 計 - - -	224,279.60	208,059,002	928
びんなが	静 岡	9,189.70	8,012,747	872
	東 京	20.00	38,848	1,942
	神奈川	217.50	166,713	766
	- - - 合 計 - - -	9,427.20	8,218,308	872
いんどまぐろ	静 岡	25,441.10	30,102,406	1,183
	東 京	165.00	158,810	962
	神奈川	7,893.40	13,331,035	1,689
	大 阪	658.40	1,036,980	1,575
	- - - 合 計 - - -	34,157.90	44,629,231	1,307
その他まぐろ	静 岡	14,055.50	15,158,161	1,078
	宮 城	2,031.00	956,644	471
	群 馬	70.00	151,452	2,164
	神奈川	263.00	277,299	1,054
	愛 知	5,018.00	10,448,849	2,082
	大 阪	110.20	253,897	2,304
	- - - 合 計 - - -	21,547.70	27,246,302	1,264
かじき	静 岡	3,183.28	3,002,275	943
	愛 知	24.00	33,600	1,400
	- - - 合 計 - - -	3,207.28	3,035,875	947
かつお	静 岡	17,852.80	17,546,822	983
	宮 城	6.00	5,354	892
	東 京	7.00	944	135

冷凍

品名	産地	数量(kg)	金額(税込)	平均単価
- - - 合計	- - -	17,865.80	17,553,120	982
しろさけ	静 岡	38.27	51,553	1,347
	北海道	1,633.10	994,866	609
	千 葉	50.00	22,470	449
	東 京	2,545.00	1,384,316	544
	神奈川	166.00	140,338	845
	愛 知	1,260.00	800,663	635
	三 重	320.00	168,000	525
- - - 合計	- - -	6,012.37	3,562,206	592
ぎんざけ	静 岡	2,976.16	2,328,513	782
	宮 城	833.85	887,750	1,065
	千 葉	776.00	556,164	717
	東 京	19,684.00	17,467,340	887
	愛 知	367.50	415,800	1,131
	三 重	3,512.00	7,318,869	2,084
- - - 合計	- - -	28,149.51	28,974,436	1,029
べにざけ	静 岡	70.35	170,950	2,430
	東 京	164.64	139,703	849
	三 重	68.04	52,149	766
- - - 合計	- - -	303.03	362,802	1,197
ますのすけ	東 京	100.00	86,202	862
- - - 合計	- - -	100.00	86,202	862
その他さけ	静 岡	24.40	29,083	1,192
	東 京	298.00	418,530	1,404
	愛 知	36.00	40,949	1,137
	三 重	112.50	64,965	577
- - - 合計	- - -	470.90	553,527	1,175
ます	静 岡	88.85	121,006	1,362
	青 森	60.70	39,216	646
	茨 城	15.00	8,820	588
	東 京	12,790.00	9,054,452	708
	愛 知	360.00	177,660	494
	三 重	1,895.00	1,189,905	628
	兵 庫	19.20	20,160	1,050
- - - 合計	- - -	15,228.75	10,611,219	697
その他ます	東 京	2,437.00	2,108,334	865

冷凍

品名	産地	数量(kg)	金額(税込)	平均単価
その他ます	三重	970.00	1,252,646	1,291
- - - 合計	- - -	3,407.00	3,360,980	986
まいわし	青森	220.00	49,874	227
	千葉	830.60	285,388	344
	東京	248.00	100,080	404
- - - 合計	- - -	1,298.60	435,342	335
その他いわし	愛知	174.00	106,134	610
- - - 合計	- - -	174.00	106,134	610
しらす	静岡	214.50	489,980	2,284
- - - 合計	- - -	214.50	489,980	2,284
このしろ	三重	72.00	75,600	1,050
- - - 合計	- - -	72.00	75,600	1,050
にしん	北海道	79.20	83,790	1,058
- - - 合計	- - -	79.20	83,790	1,058
あじ	静岡	1,118.80	262,518	235
	東京	2,164.00	744,510	344
	神奈川	16.00	6,720	420
	愛知	3,630.00	1,418,746	391
	三重	280.00	112,728	403
	兵庫	106.60	78,350	735
	鳥取	9.60	8,452	880
- - - 合計	- - -	7,325.00	2,632,024	359
さば	静岡	579.65	438,098	756
	青森	290.00	162,220	559
	宮城	5,185.00	2,788,170	538
	東京	18,314.00	9,382,409	512
	愛知	355.00	299,410	843
	三重	6,080.00	3,077,438	506
	大阪	3,256.00	1,464,960	450
	鳥取	9.60	8,452	880
	香川	15.00	6,300	420
- - - 合計	- - -	34,084.25	17,627,457	517
ぶり	静岡	18.00	5,008	278
	東京	3,577.20	2,849,601	797

冷凍

品名	産地	数量(kg)	金額(税込)	平均単価
ぶり	富山	8.00	7,560	945
	石川	501.00	456,889	912
	三重	67.20	50,862	757
	大阪	110.00	43,890	399
	長崎	2,136.00	1,785,872	836
	鹿児島	5.90	2,478	420
- - - 合計	- - -	6,423.30	5,202,160	810
ひらめ	三重	32.00	57,120	1,785
	- - - 合計	- - -	32.00	57,120
その他かれい	静岡	212.16	426,707	2,011
	宮城	150.00	79,800	532
	東京	14,438.00	7,310,702	506
	神奈川	50.00	15,224	304
	愛知	196.00	267,534	1,365
	三重	976.00	673,636	690
	兵庫	38.40	60,480	1,575
	- - - 合計	- - -	16,060.56	8,834,083
たら	静岡	23.90	45,384	1,899
	東京	585.00	437,577	748
	愛知	70.00	55,118	787
	- - - 合計	- - -	678.90	538,079
すけそうたら	北海道	30.00	16,694	556
	- - - 合計	- - -	30.00	16,694
メルルーサ	東京	320.00	371,700	1,162
	愛知	458.00	540,848	1,181
	三重	130.00	79,798	614
	- - - 合計	- - -	908.00	992,346
その他たら	静岡	5.20	4,149	798
	東京	3,853.00	1,741,205	452
	愛知	789.00	438,584	556
	- - - 合計	- - -	4,647.20	2,183,938
ぎんだら	福島	2,086.56	3,073,181	1,473
	東京	3,275.64	4,712,162	1,439
	愛知	496.00	776,160	1,565
	三重	1,043.28	1,625,295	1,558

冷凍

品名	産地	数量(kg)	金額(税込)	平均単価
- - - 合計	- - -	6,901.48	10,186,798	1,476
れんこだい	静岡	2.00	756	378
	東京	440.00	293,470	667
- - - 合計	- - -	442.00	294,226	666
その他たい	静岡	366.60	258,737	706
	東京	394.00	220,388	559
	愛知	6.00	9,344	1,557
	三重	15.00	1,260	84
	長崎	220.00	196,350	893
- - - 合計	- - -	1,001.60	686,079	685
さわら	静岡	123.06	154,422	1,255
	東京	7,287.00	4,639,016	637
	愛知	1,200.90	857,937	714
	三重	972.00	465,654	479
	兵庫	230.40	181,440	788
	鳥取	140.00	186,690	1,334
	山口	140.00	125,474	896
- - - 合計	- - -	10,093.36	6,610,633	655
めぬけ	静岡	25.74	31,074	1,207
	茨城	73.00	26,827	367
	東京	3,011.00	1,698,164	564
	愛知	78.00	72,760	933
	三重	3,633.00	1,813,604	499
	大阪	105.00	58,429	556
- - - 合計	- - -	6,925.74	3,700,858	534
めばる	東京	132.00	89,982	682
	愛知	22.00	11,654	530
- - - 合計	- - -	154.00	101,636	660
いぼたい	静岡	0.90	1,020	1,133
	東京	370.00	249,450	674
	愛知	180.00	136,814	760
- - - 合計	- - -	550.90	387,284	703
あなご	静岡	70.40	246,120	3,496
	宮城	33.60	51,660	1,538
	東京	460.40	1,038,240	2,255
	岐阜	70.00	189,420	2,706

冷凍

品名	産地	数量(kg)	金額(税込)	平均単価
あなご	愛知	40.50	143,324	3,539
	大阪	700.00	167,370	239
	- - - 合計 - - -	1,374.90	1,836,134	1,335
ほっけ	北海道	39,436.00	5,711,604	145
	宮城	604.80	316,512	523
	茨城	4,044.33	1,161,550	287
	東京	156.00	117,074	750
	- - - 合計 - - -	44,241.13	7,306,740	165
あまだい	東京	220.00	256,720	1,167
	- - - 合計 - - -	220.00	256,720	1,167
きんめだい	宮城	1,170.00	1,187,337	1,015
	東京	2,989.00	2,309,860	773
	- - - 合計 - - -	4,159.00	3,497,197	841
さより	愛知	78.00	259,560	3,328
	- - - 合計 - - -	78.00	259,560	3,328
むつ	静岡	340.01	584,655	1,720
	東京	860.00	1,539,822	1,790
	神奈川	100.00	231,000	2,310
	愛知	40.00	84,000	2,100
	- - - 合計 - - -	1,340.01	2,439,477	1,820
その他ふぐ	山口	130.00	133,770	1,029
	- - - 合計 - - -	130.00	133,770	1,029
さんま	静岡	410.00	45,254	110
	北海道	6,441.00	909,916	141
	宮城	9,496.25	2,305,996	243
	東京	115.50	67,446	584
	愛知	42.00	45,570	1,085
	- - - 合計 - - -	16,504.75	3,374,182	204
にぎす	静岡	120.00	196,560	1,638
	愛知	116.50	133,056	1,142
	- - - 合計 - - -	236.50	329,616	1,394

冷凍

品名	産地	数量(kg)	金額(税込)	平均単価
しいら	宮 城	260.00	131,040	504
	神奈川	30.00	17,324	577
	- - - 合 計 - - -	290.00	148,364	512
たちうお	静 岡	344.60	153,108	444
	東 京	1,709.00	779,714	456
	愛 知	121.20	31,609	261
	三 重	2,040.00	693,244	340
	- - - 合 計 - - -	4,214.80	1,657,675	393
まなかつお	東 京	20.00	22,680	1,134
	- - - 合 計 - - -	20.00	22,680	1,134
その他魚類	静 岡	45.06	79,206	1,758
	宮 城	88.00	70,552	802
	東 京	6,286.50	4,001,751	637
	神奈川	236.50	193,510	818
	愛 知	1,462.00	907,402	621
	三 重	2,090.50	1,939,266	928
	大 阪	50.00	106,888	2,138
	兵 庫	62.00	51,554	832
	和歌山	177.00	193,612	1,094
	鳥 取	1,440.00	1,052,355	731
	山 口	173.00	175,558	1,015
	徳 島	46.00	78,434	1,705
	- - - 合 計 - - -	12,156.56	8,850,088	728
雑魚	東 京	640.00	383,460	599
	愛 知	40.00	59,976	1,499
	- - - 合 計 - - -	680.00	443,436	652
うなぎ	静 岡	3,592.03	12,700,362	3,536
	茨 城	670.00	1,088,322	1,624
	東 京	3,187.56	5,257,284	1,649
	愛 知	650.00	1,146,598	1,764
	大 阪	90.72	142,884	1,575
	広 島	191.00	308,836	1,617
- - - 合 計 - - -	8,381.31	20,644,286	2,463	
あゆ	東 京	10.00	23,624	2,362
	- - - 合 計 - - -	10.00	23,624	2,362
わかさぎ	千 葉	10.00	2,624	262

冷凍

品名	産地	数量(kg)	金額(税込)	平均単価
わかさぎ	東京	1,710.00	611,300	357
- - - 合計	- - -	1,720.00	613,924	357
ブラックタイガー	静岡	169.00	268,174	1,587
	東京	13,784.10	12,230,409	887
	岐阜	785.20	669,268	852
	愛知	7,493.02	5,326,334	711
	三重	64.60	108,990	1,687
	兵庫	24.00	10,836	452
- - - 合計	- - -	22,319.92	18,614,011	834
その他くるまえば	東京	84.00	135,134	1,609
	愛知	425.40	709,904	1,669
- - - 合計	- - -	509.40	845,038	1,659
あまえば	静岡	24.00	30,240	1,260
	千葉	732.00	1,282,050	1,751
	東京	3,165.50	3,285,411	1,038
	神奈川	126.00	372,246	2,954
	愛知	336.00	471,391	1,403
	三重	345.00	777,618	2,254
	兵庫	535.00	1,642,724	3,071
	福岡	32.00	84,000	2,625
- - - 合計	- - -	5,295.50	7,945,680	1,500
こえば	静岡	316.00	1,543,710	4,885
	愛知	50.00	23,100	462
- - - 合計	- - -	366.00	1,566,810	4,281
いせえば	静岡	140.00	425,250	3,038
	東京	98.00	305,970	3,122
	愛知	209.10	257,098	1,230
	三重	45.00	111,720	2,483
- - - 合計	- - -	492.10	1,100,038	2,235
その他えば	静岡	100.00	504,752	5,048
	東京	26,020.20	30,464,764	1,171
	神奈川	120.00	249,480	2,079
	岐阜	2,978.45	3,212,968	1,079
	愛知	16,315.50	28,229,796	1,730
	三重	13,570.60	15,397,125	1,135
	大阪	2,823.40	3,621,660	1,283
	徳島	4.00	8,400	2,100
	香川	22.50	120,750	5,367
	福岡	15.00	76,544	5,103

冷凍

品名	産地	数量(kg)	金額(税込)	平均単価
- - - 合計	- - -	61,969.65	81,886,239	1,321
たらばがに	静 岡	136.00	430,080	3,162
	北海道	72.00	204,540	2,841
	茨 城	38.40	104,580	2,723
	千 葉	9.60	27,720	2,888
	東 京	1,596.00	2,056,950	1,289
	神奈川	124.80	131,376	1,053
	愛 知	224.00	501,266	2,238
	大 阪	18.00	52,920	2,940
	福 岡	11,895.00	6,855,074	576
- - - 合計	- - -	14,113.80	10,364,506	734
ずわいがに	静 岡	410.00	569,072	1,388
	北海道	501.00	507,233	1,012
	青 森	84.00	158,760	1,890
	岩 手	192.00	548,100	2,855
	宮 城	10.00	20,664	2,066
	東 京	26,123.26	44,129,855	1,689
	神奈川	25.92	45,360	1,750
	愛 知	1,988.50	2,975,745	1,496
	三 重	731.00	990,360	1,355
	大 阪	2,575.00	3,154,881	1,225
	鳥 取	2,001.90	4,217,156	2,107
	島 根	873.60	1,521,534	1,742
	福 岡	257.80	369,334	1,433
	- - - 合計	- - -	35,773.98	59,208,054
けがに	愛 知	72.00	132,300	1,838
- - - 合計	- - -	72.00	132,300	1,838
わたりがに	東 京	120.00	66,780	557
	愛 知	5,342.60	3,095,648	579
- - - 合計	- - -	5,462.60	3,162,428	579
その他かに	東 京	110.00	89,712	816
	愛 知	80.00	96,592	1,207
- - - 合計	- - -	190.00	186,304	981
こういか	静 岡	1,152.00	1,919,598	1,666
	東 京	2,307.00	4,510,680	1,955
	三 重	686.00	992,446	1,447
	大 阪	50.00	49,870	997
	兵 庫	16.00	10,080	630
	徳 島	308.00	368,022	1,195

冷凍

品名	産地	数量(kg)	金額(税込)	平均単価
- - - 合計	- - -	4,519.00	7,850,696	1,737
あおりいか	東京	310.00	260,082	839
- - - 合計	- - -	310.00	260,082	839
やりいか	静岡	413.00	323,862	784
	茨城	24.00	19,950	831
	東京	78.00	124,214	1,592
	愛知	12.00	28,728	2,394
	三重	50.00	40,420	808
	大阪	677.00	781,044	1,154
	兵庫	36.00	32,128	892
	福岡	210.00	314,997	1,500
- - - 合計	- - -	1,500.00	1,665,343	1,110
するめいか	静岡	140.00	117,600	840
	北海道	2,000.00	727,124	364
	青森	319.00	136,332	427
	宮城	110.00	53,707	488
	茨城	1,627.00	1,274,199	783
	千葉	110.00	75,074	682
	東京	13,333.50	4,318,378	324
	神奈川	956.90	1,308,144	1,367
	岐阜	840.00	270,480	322
	三重	198.00	137,704	695
	鳥取	9.60	8,452	880
- - - 合計	- - -	19,644.00	8,427,194	429
あかいか	青森	768.00	454,432	592
	千葉	1,910.00	837,152	438
	東京	60.00	50,400	840
	兵庫	60.00	25,200	420
- - - 合計	- - -	2,798.00	1,367,184	489
その他いか	静岡	43.84	37,380	853
	青森	3,287.80	1,418,119	431
	秋田	60.00	122,844	2,047
	茨城	9.60	5,208	543
	千葉	9,347.50	3,780,614	404
	東京	1,730.00	1,928,552	1,115
	石川	4,896.00	1,504,217	307
	愛知	20.00	23,016	1,151
	三重	335.00	459,204	1,371
	大阪	10.00	10,500	1,050
	徳島	541.00	451,436	834
	沖縄	195.90	265,208	1,354

冷凍

品名	産地	数量(kg)	金額(税込)	平均単価
- - - 合計	- - -	20,476.64	10,006,298	489
まだこ	静 岡	8,074.20	9,392,800	1,163
	茨 城	310.00	493,500	1,592
	東 京	10,382.90	6,918,038	666
	愛 知	20.00	35,700	1,785
	三 重	366.00	591,560	1,616
	大 阪	1,822.00	1,296,966	712
	徳 島	120.00	146,160	1,218
- - - 合計	- - -	21,095.10	18,874,724	895
いいだこ	静 岡	107.00	90,448	845
	東 京	12.00	5,670	473
	- - - 合計	- - -	119.00	96,118
あわび類	山 梨	32.00	127,680	3,990
	- - - 合計	- - -	32.00	127,680
ばい	宮 城	38.40	100,800	2,625
	東 京	40.00	59,322	1,483
	- - - 合計	- - -	78.40	160,122
その他いがい	東 京	70.00	44,098	630
	- - - 合計	- - -	70.00	44,098
ほたてがい	静 岡	10.00	19,424	1,942
	北海道	30.00	18,900	630
	青 森	48.00	92,290	1,923
	宮 城	36.40	76,224	2,094
	東 京	18,343.20	16,858,939	919
	愛 知	13,910.00	10,502,086	755
	- - - 合計	- - -	32,377.60	27,567,863
かき	東 京	20.00	17,848	892
	愛 知	477.40	400,776	839
	三 重	60.00	47,250	788
	広 島	305.00	280,346	919
	- - - 合計	- - -	862.40	746,220
ばかがい	東 京	90.00	165,366	1,837
	- - - 合計	- - -	90.00	165,366

冷凍

品名	産地	数量(kg)	金額(税込)	平均単価
あさり	東 京	1,910.00	1,231,432	645
	愛 知	420.00	232,048	552
- - - 合 計	- - -	2,330.00	1,463,480	628
はまぐり	東 京	101.00	55,356	548
	- - - 合 計	- - -	101.00	55,356
その他二枚貝	静 岡	25.00	82,950	3,318
	東 京	189.00	459,374	2,431
	- - - 合 計	- - -	214.00	542,324
もずく	愛 知	360.00	192,150	534
	沖 縄	378.00	102,368	271
	- - - 合 計	- - -	738.00	294,518
その他食品	静 岡	394.00	394,372	1,001
	愛 知	110.00	107,357	976
	- - - 合 計	- - -	504.00	501,729
冷凍	合 計	833,791.94	759,219,510	911

塩蔵加工

品名	産地	数量(kg)	金額(税込)	平均単価
なまこ	愛知	52.00	47,609	916
- - - 合計	- - -	52.00	47,609	916
かずのこ	北海道	117.60	534,176	4,542
	青森	2.40	13,860	5,775
	東京	24.00	28,728	1,197
	神奈川	136.40	570,358	4,182
	新潟	3.60	3,956	1,099
	愛知	68.00	77,902	1,146
- - - 合計	- - -	352.00	1,228,980	3,491
すじこ	青森	126.00	154,980	1,230
	東京	16.00	168,000	10,500
- - - 合計	- - -	142.00	322,980	2,275
いくら	北海道	248.60	1,499,924	6,033
	岩手	14.40	68,040	4,725
	宮城	75.40	63,336	840
	千葉	67.20	66,464	989
	東京	899.60	10,596,282	11,779
	愛知	566.00	2,040,150	3,605
	大阪	95.20	463,596	4,870
	山口	6.00	34,650	5,775
	福岡	1,574.00	1,576,393	1,002
- - - 合計	- - -	3,546.40	16,408,835	4,627
たらこ	北海道	202.00	385,664	1,909
	青森	10.00	2,100	210
	千葉	62.94	88,704	1,409
	東京	37.20	63,891	1,718
	愛知	64.00	173,040	2,704
	福岡	674.50	1,722,302	2,553
- - - 合計	- - -	1,050.64	2,435,701	2,318
その他魚卵	北海道	18.80	2,466	131
	宮城	31.00	33,041	1,066
	東京	85.20	356,074	4,179
	神奈川	34.80	95,004	2,730
	兵庫	3.36	8,820	2,625
- - - 合計	- - -	173.16	495,405	2,861
白子	北海道	90.00	44,834	498
	宮城	935.00	1,931,068	2,065

塩蔵加工

品名	産地	数量(kg)	金額(税込)	平均単価
白子	山形	28.00	42,000	1,500
	千葉	226.00	226,744	1,003
	東京	136.00	130,200	957
	愛知	124.00	164,850	1,329
	山口	15.30	100,064	6,540
	- - - 合計 - - -		1,554.30	2,639,760
塩さけ	静岡	9,704.50	7,417,771	764
	北海道	6,895.00	4,412,438	640
	宮城	5,720.00	4,286,772	749
	茨城	320.00	267,456	836
	千葉	25,620.00	17,522,820	684
	東京	11,936.50	7,453,677	624
	愛知	4,200.00	2,809,884	669
	- - - 合計 - - -		64,396.00	44,170,818
塩ます	北海道	1,146.80	584,416	510
	千葉	1,200.00	725,340	604
	- - - 合計 - - -		2,346.80	1,309,756
塩さば	静岡	43.32	65,569	1,514
	青森	50.50	223,644	4,429
	千葉	8,491.10	5,948,446	701
	東京	563.00	1,501,176	2,666
	愛知	180.00	128,520	714
	山口	150.12	198,450	1,322
	- - - 合計 - - -		9,478.04	8,065,805
塩さんま	北海道	5,980.10	1,920,318	321
	宮城	9.80	97,754	9,975
	- - - 合計 - - -		5,989.90	2,018,072
塩辛	静岡	2,880.14	2,908,297	1,010
	北海道	673.92	470,190	698
	青森	1,100.00	442,512	402
	宮城	3,282.90	3,338,668	1,017
	東京	58.60	48,226	823
	神奈川	161.16	429,206	2,663
	新潟	15.36	22,176	1,444
	福岡	3.36	1,260	375
	- - - 合計 - - -		8,175.44	7,660,535
開干	静岡	93,150.88	49,846,314	535
	北海道	498.90	565,282	1,133
	青森	3.10	21,104	6,808

塩蔵加工

品名	産地	数量(kg)	金額(税込)	平均単価
開干	宮 城	340.80	266,798	783
	福 島	371.80	505,844	1,361
	茨 城	11,562.80	7,264,456	628
	群 馬	855.00	476,749	558
	千 葉	2,118.80	1,537,479	726
	東 京	673.20	347,444	516
	神奈川	72.00	157,080	2,182
	愛 知	98.30	96,116	978
	島 根	386.80	294,882	762
	山 口	1,398.80	1,481,853	1,059
	福 岡	25.20	42,084	1,670
	佐 賀	975.60	449,310	461
	長 崎	48.00	56,700	1,181
	大 分	160.00	151,200	945
- - - 合 計 - - -		112,739.98	63,560,695	564
燻製	東 京	373.00	662,970	1,777
	石 川	6.40	6,720	1,050
	愛 知	700.00	1,050,726	1,501
	大 阪	262.00	196,350	749
- - - 合 計 - - -		1,341.40	1,916,766	1,429
塩干	静 岡	5,104.00	17,734,604	3,475
	北海道	5,641.20	9,148,228	1,622
	青 森	141.60	153,720	1,086
	岩 手	1,852.80	936,945	506
	宮 城	8,307.50	6,802,816	819
	茨 城	4.00	30,450	7,613
	千 葉	382.80	311,540	814
	東 京	2,928.00	2,191,046	748
	富 山	54.00	72,762	1,347
	石 川	328.00	151,704	463
	愛 知	6,389.60	3,831,987	600
	三 重	542.40	598,844	1,104
	滋 賀	36.00	33,384	927
	兵 庫	232.00	359,142	1,548
	鳥 取	9.60	8,568	893
	島 根	278.00	274,831	989
	広 島	84.20	63,524	754
	山 口	137.20	222,976	1,625
	徳 島	128.00	139,440	1,089
	香 川	140.00	159,596	1,140
	愛 媛	183.20	202,524	1,105
	高 知	228.00	250,844	1,100
	福 岡	293.00	326,592	1,115
大 分	143.00	60,060	420	
- - - 合 計 - - -		33,568.10	44,066,127	1,313
素干	静 岡	126.96	577,909	4,552

塩蔵加工

品名	産地	数量(kg)	金額(税込)	平均単価
素干	北海道	322.20	336,062	1,043
	宮 城	6.60	28,086	4,255
	茨 城	4,277.20	1,164,755	272
	栃 木	50.00	220,500	4,410
	千 葉	64.00	89,040	1,391
	東 京	2,789.20	1,584,394	568
	愛 知	484.80	207,480	428
	大 阪	779.20	1,225,656	1,573
	山 口	998.00	563,636	565
	福 岡	251.40	283,310	1,127
	大 分	635.00	498,012	784
- - - 合 計 - - -		10,784.56	6,778,840	629
丸干	静 岡	2.80	2,940	1,050
	北海道	12.00	11,970	998
	青 森	123.60	196,392	1,589
	岩 手	462.00	418,308	905
	宮 城	0.40	1,837	4,593
	福 島	64.80	44,226	683
	茨 城	32.00	16,800	525
	千 葉	11,494.65	5,035,662	438
	東 京	501.84	608,883	1,213
	愛 知	634.80	491,272	774
	三 重	434.00	155,186	358
	山 口	16.00	15,120	945
	福 岡	18.00	24,150	1,342
	大 分	282.48	410,376	1,453
	- - - 合 計 - - -		14,079.37	7,433,122
煮干	静 岡	16,746.80	28,157,911	1,681
	青 森	1,234.60	2,844,927	2,304
	茨 城	72.00	90,824	1,261
	千 葉	3,485.50	3,501,660	1,005
	東 京	6,266.40	6,379,826	1,018
	神奈川	10.00	23,100	2,310
	愛 知	1,534.40	2,410,547	1,571
	三 重	1,053.56	672,286	638
	大 阪	847.00	1,040,297	1,228
	兵 庫	279.80	269,954	965
	広 島	799.50	1,025,269	1,282
	香 川	902.00	1,184,606	1,313
	愛 媛	63.80	257,354	4,034
	高 知	1,401.00	1,484,174	1,059
	福 岡	501.72	693,986	1,383
	- - - 合 計 - - -		35,198.08	50,036,721
揚物	静 岡	10,921.45	5,330,149	488
	岩 手	3,734.88	1,488,739	399
	宮 城	8,188.60	6,574,863	803

塩蔵加工

品名	産地	数量(kg)	金額(税込)	平均単価
揚物	福 島	124.00	92,421	745
	茨 城	280.00	88,200	315
	東 京	3,420.00	1,214,025	355
	神奈川	229.00	244,694	1,069
	新 潟	4,709.00	2,665,553	566
	石 川	1,704.00	738,530	433
	岐 阜	41.60	37,113	892
	愛 知	13,052.10	24,782,110	1,899
	三 重	3,072.00	999,393	325
	京 都	6,272.20	4,226,501	674
	大 阪	20.00	7,980	399
	兵 庫	704.00	315,782	449
	岡 山	471.80	359,139	761
	愛 媛	6.48	16,537	2,552
	長 崎	328.00	302,370	922
- - - 合 計 - - -		57,279.11	49,484,099	864
はんぺん	静 岡	13,487.50	6,492,518	481
	東 京	680.00	463,505	682
	新 潟	376.00	293,806	781
	石 川	84.00	28,224	336
	愛 知	375.90	323,549	861
	兵 庫	2.00	776	388
	- - - 合 計 - - -		15,005.40	7,602,378
練製品	静 岡	14,744.86	17,882,214	1,213
	北海道	66.00	69,551	1,054
	岩 手	105.00	72,764	693
	宮 城	5,604.60	3,521,080	628
	秋 田	35.20	125,578	3,568
	福 島	140.00	59,062	422
	東 京	1,842.00	2,148,868	1,167
	神奈川	769.20	878,729	1,142
	新 潟	8,361.50	4,350,569	520
	石 川	1,190.00	1,071,325	900
	岐 阜	33.60	10,832	322
	愛 知	22,001.90	13,764,891	626
	三 重	2,346.60	1,176,594	501
	京 都	34.00	53,548	1,575
	大 阪	158.00	595,764	3,771
	兵 庫	4,478.00	1,634,301	365
	島 根	246.00	142,054	577
	岡 山	41.00	48,079	1,173
広 島	348.00	441,524	1,269	
長 崎	3.00	3,780	1,260	
- - - 合 計 - - -		62,548.46	48,051,107	768
湯煮品	静 岡	5,163.40	6,660,165	1,290
	青 森	10.00	8,400	840

塩蔵加工

品名	産地	数量(kg)	金額(税込)	平均単価
湯煮品	岩手	324.00	305,474	943
	宮城	40.00	63,000	1,575
	福島	180.00	95,760	532
	茨城	6.00	27,404	4,567
	千葉	60.00	74,340	1,239
	東京	201.60	226,315	1,123
	福井	36.00	38,220	1,062
	愛知	899.00	989,910	1,101
	三重	184.50	105,678	573
	大阪	144.00	118,440	823
	兵庫	586.60	472,332	805
	福岡	14.40	18,144	1,260
- - - 合計	- - -	7,849.50	9,203,582	1,173
粕漬け	静岡	1,608.14	3,107,229	1,932
	宮城	109.12	115,914	1,062
	東京	354.56	551,048	1,554
	大阪	25.00	20,160	806
- - - 合計	- - -	2,096.82	3,794,351	1,810
糀漬け	静岡	11,742.99	9,637,035	821
	宮城	648.96	538,074	829
- - - 合計	- - -	12,391.95	10,175,109	821
味付品	静岡	58.00	88,720	1,530
	北海道	32.40	39,690	1,225
	青森	2,111.76	2,412,836	1,143
	岩手	61.60	50,820	825
	宮城	2,831.82	1,974,685	697
	福島	594.00	162,406	273
	茨城	211.04	279,515	1,324
	東京	18.00	27,720	1,540
	新潟	52.20	54,796	1,050
	大阪	24.00	17,640	735
	山口	864.00	79,380	92
	福岡	7.20	26,208	3,640
	熊本	214.20	74,970	350
	- - - 合計	- - -	7,080.22	5,289,386
調味漬品	静岡	12,686.20	11,058,068	872
	北海道	20.00	23,728	1,186
	青森	3,438.00	1,099,034	320
	宮城	103.56	77,556	749
	千葉	90.00	6,614	73
	東京	102.80	108,463	1,055
	神奈川	3.60	6,614	1,837
	新潟	87.60	118,812	1,356

塩蔵加工

品名	産地	数量(kg)	金額(税込)	平均単価
調味漬品	福井	22.50	132,300	5,880
	京都	84.00	162,218	1,931
	大阪	6.00	7,560	1,260
	兵庫	195.60	275,100	1,406
	山口	121.14	147,798	1,220
	福岡	66.00	106,260	1,610
	- - - 合計 - - -		17,027.00	13,330,125
鰻加工品	静岡	10,209.16	40,571,778	3,974
	東京	470.00	702,450	1,495
	愛知	244.40	472,122	1,932
	大阪	2,870.00	4,131,614	1,440
	- - - 合計 - - -		13,793.56	45,877,964
乾節	静岡	18.00	3,780	210
	千葉	80.70	87,570	1,085
	東京	38.40	21,924	571
	愛知	507.00	558,264	1,101
	三重	72.00	96,390	1,339
	- - - 合計 - - -		716.10	767,928
みりん干し	静岡	1,983.00	1,519,332	766
	宮城	1,180.80	1,090,913	924
	茨城	72.00	23,812	331
	千葉	1,264.04	750,516	594
	東京	63.60	40,664	639
	石川	12.00	22,680	1,890
	愛知	96.00	115,920	1,208
	三重	363.20	251,496	692
	山口	876.24	993,665	1,134
	福岡	6.00	13,860	2,310
	長崎	96.00	113,400	1,181
- - - 合計 - - -		6,012.88	4,936,258	821
サラダ	静岡	935.80	1,226,821	1,311
	千葉	92.00	69,440	755
	東京	241.40	304,130	1,260
	神奈川	3.60	6,614	1,837
	新潟	15.36	22,176	1,444
	石川	5.00	11,128	2,226
	岐阜	13.00	9,828	756
	愛知	6.40	3,360	525
	大阪	8.00	10,080	1,260
	兵庫	260.00	95,422	367
	熊本	11.20	10,416	930
	- - - 合計 - - -		1,591.76	1,769,415

塩蔵加工

品名	産地	数量(kg)	金額(税込)	平均単価
珍味	静岡	796.00	778,138	978
	北海道	16.00	81,896	5,119
	青森	441.20	1,093,436	2,478
	宮城	839.80	1,027,606	1,224
	福島	131.60	822,550	6,250
	茨城	845.70	961,178	1,137
	埼玉	312.40	550,169	1,761
	千葉	126.80	106,070	837
	東京	1,351.60	2,166,282	1,603
	神奈川	43.56	52,825	1,213
	新潟	490.86	577,363	1,176
	富山	8.00	7,770	971
	石川	85.20	150,864	1,771
	山梨	18.00	165,372	9,187
	長野	72.00	185,220	2,573
	愛知	850.40	1,920,154	2,258
	三重	188.40	286,902	1,523
	大阪	1,643.40	1,453,222	884
	兵庫	737.00	786,952	1,068
	島根	193.20	664,381	3,439
広島	1,652.40	708,801	429	
山口	385.60	162,140	420	
愛媛	47.20	119,700	2,536	
熊本	92.00	85,413	928	
- - - 合計 - - -		11,368.32	14,914,404	1,312
調味加工品	静岡	621.42	1,140,160	1,835
	北海道	1,786.00	1,510,051	845
	青森	74.00	46,934	634
	宮城	1,515.36	1,302,599	860
	福島	242.40	675,780	2,788
	千葉	28.00	29,400	1,050
	東京	4,708.00	5,446,108	1,157
	神奈川	292.92	422,072	1,441
	新潟	861.96	1,597,016	1,853
	石川	143.20	91,560	639
	福井	25.00	24,935	997
	岐阜	9.00	13,650	1,517
	愛知	6,099.16	6,849,788	1,123
	三重	9,810.56	748,278	76
	京都	56.00	14,068	251
	大阪	1,566.83	2,075,737	1,325
	兵庫	866.28	575,610	664
	島根	1.00	4,200	4,200
	広島	133,319.20	1,017,322	8
	山口	236.00	103,740	440
愛媛	38.40	44,352	1,155	
福岡	3.36	1,260	375	
熊本	584.40	210,392	360	

塩蔵加工

品名	産地	数量(kg)	金額(税込)	平均単価
- - - 合計	- - -	162,888.45	23,945,012	147
その他加工品	静 岡	4,665.05	2,993,746	642
	北海道	40.00	36,750	919
	青 森	1,160.00	1,901,221	1,639
	岩 手	105.60	205,128	1,943
	宮 城	13,378.80	5,902,226	441
	福 島	12.00	7,560	630
	茨 城	68.60	149,750	2,183
	埼 玉	35.20	35,532	1,009
	千 葉	24.00	75,600	3,150
	東 京	1,967.40	1,987,069	1,010
	新 潟	24.30	19,836	816
	石 川	9.00	9,922	1,102
	岐 阜	126.00	118,907	944
	愛 知	709.80	609,799	859
	三 重	1,902.00	1,740,784	915
	滋 賀	25.60	61,403	2,399
	大 阪	164.20	344,610	2,099
	兵 庫	677.00	668,744	988
	島 根	888.00	799,782	901
	岡 山	3.36	9,828	2,925
	広 島	16.00	17,640	1,103
	山 口	11.00	9,753	887
	愛 媛	6.40	28,224	4,410
	福 岡	116.80	126,252	1,081
- - - 合計	- - -	26,136.11	17,860,066	683
魚卵加工品	北海道	36.00	28,350	788
	宮 城	67.20	56,448	840
	千 葉	716.02	674,772	942
	東 京	710.00	1,363,683	1,921
	愛 知	92.00	460,528	5,006
	大 阪	727.20	706,230	971
	山 口	58.00	167,370	2,886
	福 岡	4,412.90	7,233,879	1,639
- - - 合計	- - -	6,819.32	10,691,260	1,568
鳥卵加工	静 岡	3,167.39	2,508,369	792
	埼 玉	156.00	225,120	1,443
	千 葉	27.60	166,598	6,036
	神奈川	676.50	456,000	674
	新 潟	3,855.80	3,449,625	895
	愛 知	314.00	217,927	694
	京 都	12.00	8,820	735
- - - 合計	- - -	8,209.29	7,032,459	857

塩蔵加工

品名	産地	数量(kg)	金額(税込)	平均単価
万イ	静 岡	74.00	76,230	1,030
	宮 城	140.00	139,020	993
	東 京	1,329.00	708,300	533
	愛 知	69.00	27,404	397
	大 阪	45.00	53,550	1,190
- - - 合 計 - - -		1,657.00	1,004,504	606
キヨサ'	静 岡	7,577.50	7,777,157	1,026
	群 馬	200.00	119,186	596
	埼 玉	643.02	106,098	165
	千 葉	401.20	220,515	550
	東 京	633.60	196,187	310
	神奈川	1,246.40	457,536	367
	福 井	3,061.40	954,046	312
	三 重	307.90	194,513	632
	大 阪	148.40	92,576	624
- - - 合 計 - - -		14,219.42	10,117,814	712
惣菜	静 岡	16,165.90	8,717,901	539
	北海道	9.60	29,400	3,063
	宮 城	919.60	485,939	528
	山 形	442.40	417,784	944
	茨 城	4,654.20	1,286,843	276
	栃 木	37.00	49,782	1,345
	群 馬	122.00	98,910	811
	埼 玉	19.20	19,656	1,024
	千 葉	1,096.40	744,809	679
	東 京	1,002.60	776,069	774
	神奈川	11,234.60	3,741,883	333
	新 潟	2,540.98	2,030,301	799
	富 山	477.00	276,944	581
	石 川	9.60	21,420	2,231
	福 井	3,196.50	1,549,776	485
	岐 阜	4,216.10	2,590,062	614
	愛 知	2,211.50	1,563,143	707
	三 重	947.10	400,741	423
	京 都	5,273.40	3,458,377	656
	大 阪	2,186.46	1,134,372	519
	兵 庫	1,750.20	880,159	503
	奈 良	99.00	104,917	1,060
	鳥 取	1,720.00	998,256	580
	島 根	319.10	277,426	869
	岡 山	42.00	48,720	1,160
	広 島	432.40	421,816	976
山 口	455.20	455,916	1,002	
徳 島	30.00	16,800	560	
香 川	10.00	12,600	1,260	
愛 媛	8.00	15,750	1,969	
福 岡	230.80	121,462	526	
熊 本	134.00	80,954	604	

塩蔵加工

品名	産地	数量(kg)	金額(税込)	平均単価
- - -	合計 - - -	61,992.84	32,828,888	530
デザート	静岡	492.20	513,629	1,044
	茨城	651.60	357,979	549
	栃木	98.80	128,654	1,302
	群馬	48.00	17,388	362
	千葉	1,272.00	473,820	373
	岐阜	602.20	564,919	938
	愛知	7,602.00	3,704,022	487
	三重	3,870.40	1,251,286	323
	大阪	4,701.60	2,018,911	429
	奈良	32.00	6,220	194
	広島	184.80	69,639	377
	熊本	466.56	113,096	242
	- - -	合計 - - -	20,022.16	9,219,563
その他食品	静岡	11,571.89	7,820,791	676
	北海道	579.20	938,374	1,620
	青森	89.20	63,924	717
	岩手	40.00	28,348	709
	宮城	2,322.16	2,015,986	868
	山形	8.00	26,880	3,360
	茨城	15.00	31,500	2,100
	栃木	19.00	11,418	601
	群馬	90.00	144,060	1,601
	千葉	78.40	279,725	3,568
	東京	7,951.81	6,387,867	803
	神奈川	688.96	1,208,388	1,754
	新潟	6,608.40	2,815,758	426
	石川	157.40	167,957	1,067
	福井	5,930.60	2,538,723	428
	山梨	18.00	21,734	1,207
	長野	97.00	120,381	1,241
	岐阜	1,410.60	1,440,804	1,021
	愛知	12,325.40	9,077,550	736
	三重	824.00	231,336	281
	大阪	2,900.92	1,913,103	659
	兵庫	103.40	77,839	753
	奈良	487.40	151,719	311
	和歌山	2,421.80	613,768	253
	鳥取	129.00	129,776	1,006
	島根	3,982.20	2,461,182	618
	岡山	78.00	24,778	318
	広島	28.80	21,420	744
	山口	255.00	112,980	443
	香川	3,284.00	1,885,849	574
	福岡	73.80	93,082	1,261
	長崎	338.00	407,545	1,206
熊本	26.00	38,430	1,478	

塩蔵加工

品名	産地	数量(kg)	金額(税込)	平均単価
- - -	合計 - - -	64,933.34	43,302,975	667
塩蔵加工	合計	886,607.18	631,795,174	713
総合計		2,914,611.99	2,189,172,016	751