

# 市場月報

平成  
22 3

○ 青果部

- 1 種別取扱高 本月の概要
- 2 種別日別取扱高
- 3 委託・買付別種別取扱高
- 4 県内・県外別種別取扱高
- 5 都道府県別種別取扱高
- 6 品目別取扱数量順位表
- 7 品目別取扱金額順位表
- 8~ 品目産地別取扱高

浜松市中央卸売市場

# 1 種別取扱高

数量 = kg  
金額 = 円(税込)

種別	本月取扱高					一日平均取扱高	
	数量		金額		平均単価	数量	金額
野菜	6,772,297.61	71.4 %	1,397,901,029	63.3 %	206	294,447.72	60,778,305
果実	2,459,919.36	25.9 %	758,632,964	34.3 %	308	106,953.01	32,984,041
その他	242,648.05	2.7 %	51,635,361	2.4 %	213	10,549.92	2,245,017
合計	9,474,865.02	100 %	2,208,169,354	100 %	233	411,950.65	96,007,363

種別	前月取扱高及び対比			
	数量		金額	
野菜	6,327,679.72	107.0 %	1,328,750,724	105.2 %
果実	2,481,564.58	99.1 %	708,539,661	107.1 %
その他	228,738.70	106.1 %	49,062,482	105.2 %
合計	9,037,983.00	104.8 %	2,086,352,867	105.8 %

種別	前年同期取扱高及び対比			
	数量		金額	
野菜	7,257,358.21	93.3 %	1,458,016,366	95.9 %
果実	2,557,786.45	96.2 %	818,868,107	92.6 %
その他	244,665.30	99.2 %	54,000,473	95.6 %
合計	10,059,809.96	94.2 %	2,330,884,946	94.7 %

## 本月の概要

- 1 開市日数 23 日
- 2 最高入荷日 3月23日 538,164.79 kg      4 最高売上日 3月23日 136,451,613 円
- 3 最低入荷日 3月31日 214,518.17 kg      5 最低売上日 3月31日 54,997,514 円

### 編集方法

この市場月報は、浜松市中央卸売市場において、当該月中に取引された生鮮食料品(青果部・水産物部)に関し、卸売業者が浜松市中央卸売市場業務条例等の定めるところにより提出した各種報告書に基づいて作成しました。

- 単位 kg・円(税込)にて表示してあります。
- 平均単価 有効桁において、単純平均値を用いています。
- 産地 原則として、原産地を採用していますが、一部当該出荷者の属する都道府県別(属人主義)による産地表示となっている場合があります。
- 端数処理 単位未満の数値を処理してあるため、合計と一致しない場合があります。
- お問い合わせ 浜松市中央卸売市場 053-427-7406

## 2 種別日別取扱高

数量 = kg  
金額 = 円(税込)

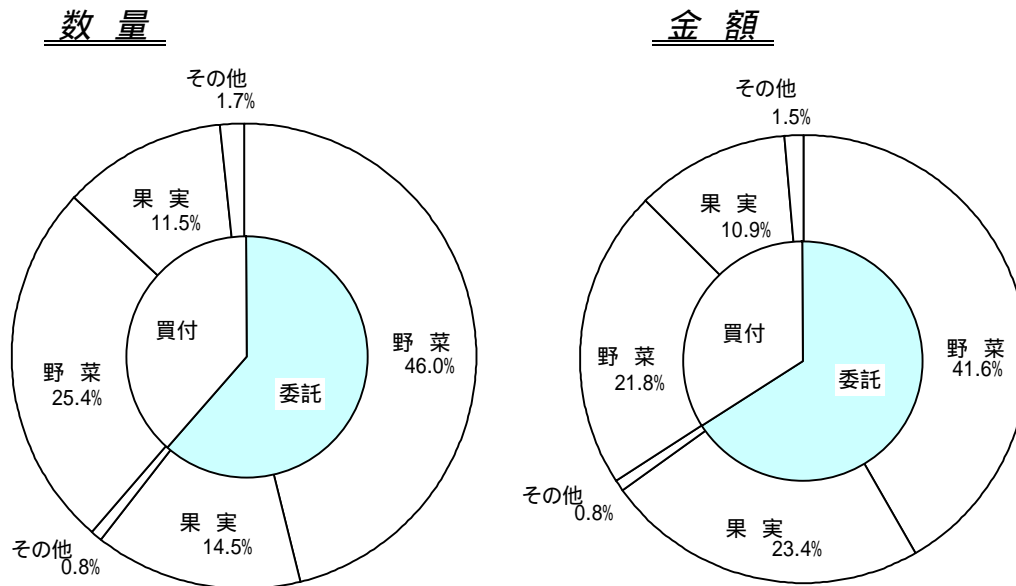
		野菜		果実		その他	
日	曜日	数量	金額	数量	金額	数量	金額
3月1日	月	325,654.21	72,807,626	121,196.69	37,988,328	11,331.82	2,739,661
3月2日	火	323,729.24	65,101,417	105,054.81	31,169,063	13,376.23	3,415,956
3月3日	水						
3月4日	木	362,064.29	68,493,247	123,976.72	40,619,796	12,218.25	2,383,210
3月5日	金	299,167.32	56,144,349	104,262.17	31,727,450	9,441.81	1,981,876
3月6日	土	328,385.50	60,340,956	117,298.01	34,242,018	10,023.74	1,991,696
3月7日	日						
3月8日	月	303,229.24	63,686,710	120,489.07	38,008,226	10,855.80	2,452,696
3月9日	火	310,647.43	58,863,892	98,435.83	27,732,007	7,890.05	1,700,927
3月10日	水						
3月11日	木	304,545.84	60,412,726	124,288.82	35,432,871	12,482.86	2,498,803
3月12日	金	259,287.24	49,414,614	103,738.26	27,593,503	12,454.94	2,206,587
3月13日	土	314,142.45	56,924,650	124,230.99	33,681,226	9,050.60	1,829,020
3月14日	日						
3月15日	月	326,988.01	67,085,236	120,873.61	37,696,199	10,573.38	2,119,771
3月16日	火	300,527.24	61,557,751	107,438.81	34,471,161	12,593.74	2,451,068
3月17日	水						
3月18日	木	342,572.82	73,103,167	129,541.58	43,337,175	10,785.72	3,013,486
3月19日	金	295,696.59	62,251,498	115,526.82	34,052,571	9,323.58	2,252,343
3月20日	土	329,068.36	74,886,730	107,537.29	33,425,811	12,200.84	2,529,600
3月21日	日						
3月22日	月						
3月23日	火	377,429.31	81,647,334	144,010.60	51,565,962	16,724.88	3,238,317
3月24日	水	268,012.36	53,742,346	83,710.29	28,353,048	6,952.99	1,450,949
3月25日	木	213,755.75	49,335,419	89,356.41	28,052,059	7,615.98	1,422,391
3月26日	金	223,215.44	50,849,770	95,435.03	30,904,591	8,156.59	1,850,038
3月27日	土	254,684.82	58,206,742	97,097.97	26,880,413	9,619.32	1,776,962
3月28日	日						
3月29日	月	317,104.38	67,772,692	98,195.04	27,957,314	9,203.11	2,319,938
3月30日	火	240,970.81	51,191,596	70,542.07	23,903,136	14,355.08	2,932,149
3月31日	水	151,418.96	34,080,561	57,682.47	19,839,036	5,416.74	1,077,917

### 3 委託・買付別種別取扱高

数量 = kg  
金額 = 円(税込)

種別	項目	委託	%	買付	%	合計	%
野菜	数量	4,362,953.05	64.4	2,409,344.56	35.6	6,772,297.61	100
	金額	917,571,145	65.6	480,329,884	34.4	1,397,901,029	100
果実	数量	1,374,339.05	55.8	1,085,580.31	44.2	2,459,919.36	100
	金額	517,635,366	68.2	240,997,598	31.8	758,632,964	100
その他	数量	78,576.21	32.3	164,071.84	67.7	242,648.05	100
	金額	18,521,594	35.8	33,113,767	64.2	51,635,361	100
合計	数量	5,815,868.31	61.3	3,658,996.71	38.7	9,474,865.02	100
	金額	1,453,728,105	65.8	754,441,249	34.2	2,208,169,354	100

### 委託・買付取扱高比率グラフ



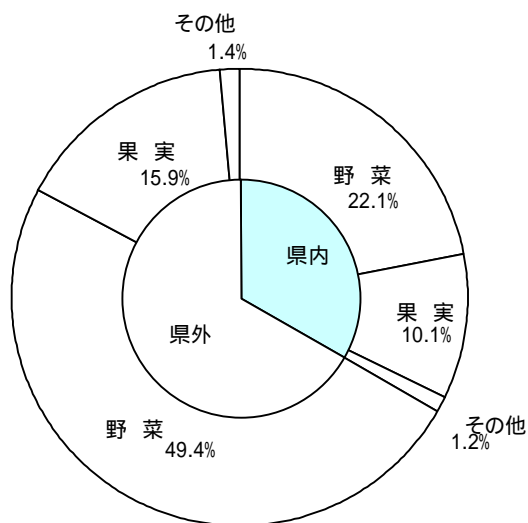
## 4 県内・県外別種別取扱高

数量 = kg  
金額 = 円(税込)

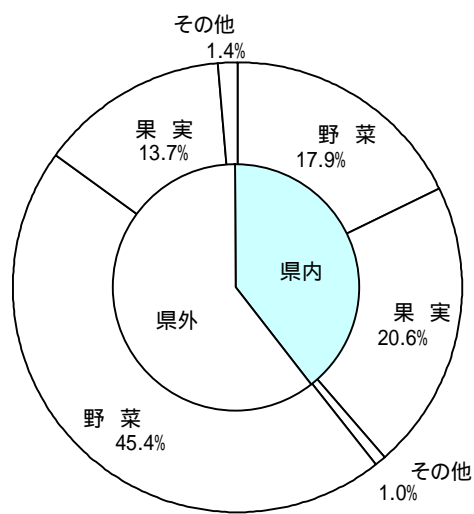
種別	項目	県内	%	県外	%	合計	%
野菜	数量	2,091,872.49	30.8	4,680,425.12	69.2	6,772,297.61	100
	金額	394,601,353	28.2	1,003,299,676	71.8	1,397,901,029	100
果実	数量	953,757.14	38.7	1,506,162.22	61.3	2,459,919.36	100
	金額	455,497,429	60.0	303,135,535	40.0	758,632,964	100
その他	数量	112,732.71	46.4	129,915.34	53.6	242,648.05	100
	金額	21,480,462	41.6	30,154,899	58.4	51,635,361	100
合計	数量	3,158,362.34	33.3	6,316,502.68	66.7	9,474,865.02	100
	金額	871,579,244	39.4	1,336,590,110	60.6	2,208,169,354	100

### 県内・県外取扱高比率グラフ

#### 数量



#### 金額



## 5 都道府県別種別取扱高

数量 = kg  
金額 = 円(税込)

県名	野 菜		果 実		そ の 他		合 計	
	数量	金額	数量	金額	数量	金額	数量	金額
浜松市内	1,391,334.19	248,474,038	386,266.44	141,783,075	103,544.63	19,104,865	1,881,145.26	409,361,978
静岡県(浜松市以外)	700,538.30	146,127,315	567,490.70	313,714,354	9,188.08	2,375,597	1,277,217.08	462,217,266
北海道	1,145,130.50	147,833,841			10,499.40	3,328,108	1,155,629.90	151,161,949
青 森	50,180.60	17,602,124	482,265.00	118,223,975	3,611.80	713,222	536,057.40	136,539,321
宮 城	22.00	6,614			6.00	3,360	28.00	9,974
秋 田	209.85	567,518	525.00	167,840	185.60	197,080	920.45	932,438
山 形	715.71	2,592,350	61.56	46,240			777.27	2,638,590
福 島	1,089.64	840,295			50,599.00	7,609,714	51,688.64	8,450,009
茨 城	576,225.87	131,707,895	645.00	465,460	208.50	244,222	577,079.37	132,417,577
栃 木	2,874.40	1,931,499			21.00	25,094	2,895.40	1,956,593
群 馬	160,098.00	62,103,193			422.70	114,030	160,520.70	62,217,223
埼 玉	5,967.01	2,648,244			209.08	115,582	6,176.09	2,763,826
千 葉	535,820.19	75,690,038			306.00	88,996	536,126.19	75,779,034
東 京	1,370.58	1,280,528					1,370.58	1,280,528
神奈川	14,677.50	2,445,228					14,677.50	2,445,228
新 潟	23,282.06	13,638,189			336.00	57,200	23,618.06	13,695,389
富 山	197.20	107,098					197.20	107,098
山 梨	3.00	9,448	4,302.20	1,517,750	285.00	101,744	4,590.20	1,628,942
長 野	197,083.77	63,397,352	240.80	188,118	11.70	4,198	197,336.27	63,589,668
岐 阜	1,414.63	891,755			172.60	62,959	1,587.23	954,714
愛 知	996,476.67	183,514,071	12,741.20	13,128,682	4,778.25	1,464,160	1,013,996.12	198,106,913
三 重	2,251.88	1,941,083	26,048.00	5,602,146			28,299.88	7,543,229
滋 賀	1,504.10	1,345,450					1,504.10	1,345,450
京 都	1,135.80	488,156	300.00	132,300			1,435.80	620,456
大 阪	63.00	48,928					63.00	48,928
兵 庫	28,350.50	4,405,832					28,350.50	4,405,832
奈 良	10.00	15,750	300.00	283,500			310.00	299,250
和歌山	752.95	578,548	64,361.20	9,004,560	511.20	174,351	65,625.35	9,757,459
島 根	4.60	16,862					4.60	16,862
岡 山	490.06	794,698					490.06	794,698
広 島	154.00	315,210					154.00	315,210
徳 島	52,179.91	10,199,988	342.00	572,250			52,521.91	10,772,238
香 川	262.40	348,333	3,814.80	307,438			4,077.20	655,771
愛 媛	8,487.40	2,057,491	180,763.86	26,314,947	843.93	708,628	190,095.19	29,081,066
高 知	46,359.35	30,483,250	6,535.60	1,278,130			52,894.95	31,761,380
福 岡	5,730.95	2,676,174	137.80	188,474	3.00	1,134	5,871.75	2,865,782
佐 賀	6,211.70	4,459,026	880.00	421,130			7,091.70	4,880,156
長 崎	116,377.00	11,481,549	87.00	205,798	5,090.26	2,108,922	121,554.26	13,796,269
熊 本	74,025.00	30,082,994	36,577.00	11,907,717			110,602.00	41,990,711
大 分	83.12	133,240	140.00	70,770			223.12	204,010
宮 崎	118,852.30	58,089,369	1,009.50	709,374	2,724.70	2,625,879	122,586.50	61,424,622
鹿児島	142,565.32	37,251,128	5,523.50	662,810	558.00	319,415	148,646.82	38,233,353
沖 縄	8,491.51	4,111,152	24.40	32,180			8,515.91	4,143,332
豪 州	168.20	123,950	80.00	84,000			248.20	207,950
カナダ			28.00	46,300	10.00	19,214	38.00	65,514
中 国	65,391.10	12,015,968	6.00	4,197	43,769.26	8,536,637	109,166.36	20,556,802
エクアドル			2,743.00	547,666			2,743.00	547,666
イスラエル			204.00	32,444			204.00	32,444
韓 国	6,875.00	4,519,590					6,875.00	4,519,590
メキシコ	5,192.50	2,733,743	47,075.00	8,639,018			52,267.50	11,372,761
マレーシア	23.00	47,876					23.00	47,876
オランダ	86.70	86,683					86.70	86,683
N Z	144,885.75	17,384,058	245.00	215,204	178.00	100,506	145,308.75	17,699,768
比 国	540.00	253,888	520,856.00	81,742,318	2,937.00	749,858	524,333.00	82,746,064
タ イ	2,847.82	1,875,362	495.00	256,610	73.86	26,396	3,416.68	2,158,368
台 湾	260.20	190,822	1,216.80	347,328			1,477.00	538,150
米 国	25,540.32	6,262,102	99,246.00	16,866,037	217.40	151,225	125,003.72	23,279,364
その他	101,432.50	47,674,143	6,342.00	2,922,824	1,346.10	503,065	109,120.60	51,100,032
合計	6,772,297.61	1,397,901,029	2,459,919.36	758,632,964	242,648.05	51,635,361	9,474,865.02	2,208,169,354

## 6 品目別取扱数量順位表

数量 = kg

野 菜				果 実			
順位	品 目	数 量	%	順位	品 目	数 量	%
1	キャベツ	986,036.80	14.5	1	バナナ	475,352.80	19.3
2	たまねぎ	934,987.28	13.8	2	ふじ	352,201.00	14.3
3	だいこん	690,566.00	10.1	3	普通温州みかん	232,602.80	9.4
4	にんじん	494,960.00	7.3	4	その他柑橘類	171,870.80	6.9
5	はくさい	375,719.10	5.5	5	紅ほっぺ	169,850.34	6.9
6	レタス	354,459.00	5.2	6	いよかん	150,492.40	6.1
7	きゅうり	253,055.00	3.7	7	章姫いちご	136,566.72	5.5
8	男爵	243,378.00	3.5	8	はっさく	95,523.50	3.8
9	トマト	195,702.40	2.8	9	ネーブルオレンジ	87,515.00	3.5
10	メークイン	193,813.00	2.8	10	王林	75,749.00	3.0
11	ばれいしょ	188,719.60	2.7	11	清見	69,519.00	2.8
12	かんしょ	174,918.50	2.5	12	あまなつかん	60,121.00	2.4
13	かぼちゃ	149,277.40	2.2	13	キウイフルーツ	51,278.02	2.0
14	白ねぎ	107,406.50	1.5	14	バレンシアオレンジ	50,759.00	2.0
15	ほうれんそう	106,330.55	1.5	15	ジョナゴールド	50,430.00	2.0
16	えのきだけ	104,341.30	1.5	16	パインアップル	46,770.00	1.9
17	なす	102,685.70	1.5	17	ハネジュウメロン	37,422.00	1.5
18	しめじ	93,030.28	1.3	18	アールスメロン	34,735.00	1.4
19	ごぼう	82,169.10	1.2	19	グレープフルーツ	31,561.00	1.2
20	ピーマン	66,851.80	0.9	20	レモン	21,191.80	0.8
	そ の 他	873,890.30	14.0		そ の 他	58,408.18	3.3
	合 計	6,772,297.61	100.0		合 計	2,459,919.36	100.0

## 7 品目別取扱金額順位表

単位 = 円 (税込)

野 菜				果 実			
順位	品 目	金 額	%	順位	品 目	金 額	%
1	たまねぎ	125,533,629	8.9	1	紅ほっぺ	168,823,467	22.2
2	きゅうり	106,122,647	7.5	2	章姫いちご	119,632,200	15.7
3	トマト	84,124,738	6.0	3	ふじ	86,447,274	11.3
4	キャベツ	79,392,120	5.6	4	バナナ	72,200,404	9.5
5	レタス	65,865,703	4.7	5	普通温州みかん	50,157,515	6.6
6	ピーマン	50,788,623	3.6	6	その他柑橘類	49,047,097	6.4
7	だいこん	49,355,541	3.5	7	アールスメロン	44,804,540	5.9
8	にんじん	49,287,414	3.5	8	キウイフルーツ	16,417,613	2.1
9	ほうれんそう	44,597,467	3.1	9	王林	16,382,501	2.1
10	しめじ	43,337,619	3.1	10	いよかん	16,164,660	2.1
11	ばれいしょ	43,277,675	3.0	11	清見	15,406,603	2.0
12	なす	37,814,694	2.7	12	ネーブルオレンジ	14,765,005	1.9
13	白ねぎ	32,462,082	2.3	13	ジョナゴールド	13,803,053	1.8
14	ミニトマト	32,339,085	2.3	14	はっさく	10,328,947	1.3
15	はくさい	32,322,326	2.3	15	パインアップル	9,400,577	1.2
16	男爵	29,902,221	2.1	16	あまなつかん	8,409,924	1.1
17	生しいたけ	26,693,998	1.9	17	バレンシアオレンジ	7,722,234	1.0
18	その他きのこ類	24,670,699	1.7	18	グレープフルーツ	4,838,690	0.6
19	かんしょ	24,543,613	1.7	19	レモン	4,807,704	0.6
20	しょうが	24,286,020	1.7	20	ハネジュウメロン	4,538,345	0.5
	そ の 他	391,183,115	28.8		そ の 他	24,534,611	4.1
	合 計	1,397,901,029	100.0		合 計	758,632,964	100.0



## 8 品目別産地別取扱高

### 野菜

品名	産地	数量(kg)	金額(税込)	平均単価
だいこん	浜松市内	562,498.00	39,369,561	70
	静岡県(浜松市以外)	84,172.00	4,968,821	59
	北海道	1,677.00	88,042	52
	群馬	23.00	11,325	492
	千葉	31,650.00	3,671,590	116
	神奈川	2,554.00	233,058	91
	愛知	7,992.00	1,013,144	127
	- - - 合計 - - -		690,566.00	49,355,541
かぶ	青森	574.00	285,252	497
	埼玉	20.00	7,350	368
	千葉	41,137.00	7,171,173	174
	神奈川	441.60	116,256	263
	京都	10.00	8,714	871
	- - - 合計 - - -		42,182.60	7,588,745
にんじん	浜松市内	91.00	10,450	115
	茨城	17,938.00	1,351,491	75
	千葉	369,507.00	36,305,060	98
	愛知	52,243.00	3,736,609	72
	京都	20.00	18,374	919
	和歌山	9.00	10,080	1,120
	徳島	46,388.00	6,821,105	147
	香川	54.00	32,864	609
	鹿児島	1,390.00	114,972	83
	その他	7,320.00	886,409	121
	- - - 合計 - - -		494,960.00	49,287,414
ごぼう	浜松市内	1,816.60	888,391	489
	静岡県(浜松市以外)	2,857.10	727,194	255
	北海道	8,804.00	1,477,084	168
	青森	12,620.00	2,651,062	210
	茨城	37,074.80	8,385,600	226
	栃木	913.60	248,616	272
	群馬	1,750.00	338,428	193
	兵庫	260.00	24,570	95
	福岡	24.00	16,800	700
	熊本	197.00	131,406	667
	宮崎	192.00	152,670	795
	鹿児島	510.00	339,088	665
	中国	15,150.00	1,487,040	98

## 野菜

品名	産地	数量(kg)	金額(税込)	平均単価
- - - 合計 - - -		82,169.10	16,867,949	205
たけのこ	浜松市内	11,155.80	4,531,699	406
	静岡県(浜松市以外)	7,177.80	4,848,289	675
	福 岡	90.00	89,250	992
	熊 本	580.00	394,378	680
	中 国	2,089.00	1,273,754	610
	台 湾	39.00	76,960	1,973
	- - - 合計 - - -		21,131.60	11,214,330
れんこん	浜松市内	2,967.00	1,480,950	499
	茨 城	39,380.00	20,642,158	524
- - - 合計 - - -		42,347.00	22,123,108	522
その他根菜類	浜松市内	224.10	56,901	254
	静岡県(浜松市以外)	70.00	11,548	165
	神奈川	0.30	1,050	3,500
	長 野	62.60	58,690	938
	岐 阜	2.50	2,100	840
	愛 知	639.90	489,896	766
	徳 島	1.00	588	588
	高 知	8.00	2,992	374
	中 国	1.00	1,312	1,312
	- - - 合計 - - -		1,009.40	625,077
はくさい	浜松市内	38,190.60	1,859,676	49
	静岡県(浜松市以外)	11,973.00	699,086	58
	茨 城	192,778.00	19,346,857	100
	愛 知	5,100.00	343,717	67
	兵 庫	21,957.50	1,667,864	76
	長 崎	103,470.00	8,222,426	79
	熊 本	1,050.00	78,750	75
	宮 崎	1,200.00	103,950	87
- - - 合計 - - -		375,719.10	32,322,326	86
つけな	浜松市内	3,105.10	681,324	219
	茨 城	1.30	2,184	1,680
	愛 知	5.70	4,525	794
	徳 島	1.70	2,171	1,277
- - - 合計 - - -		3,113.80	690,204	222
こまつな	浜松市内	38,620.45	10,338,683	268

## 野菜

品名	産地	数量(kg)	金額(税込)	平均単価
こまつな	静岡県(浜松市以外)	10,339.80	3,171,188	307
- - - 合計	- - -	48,960.25	13,509,871	276
つまみ菜	愛知	2.34	5,040	2,154
- - - 合計	- - -	2.34	5,040	2,154
キャベツ	浜松市内	86,143.80	6,695,732	78
	静岡県(浜松市以外)	197,950.00	13,144,530	66
	茨城	605.00	71,400	118
	神奈川	10,840.00	1,588,173	147
	愛知	690,278.00	57,861,417	84
	鹿児島	220.00	30,868	140
- - - 合計	- - -	986,036.80	79,392,120	81
ほうれんそう	浜松市内	67,840.90	24,518,478	361
	静岡県(浜松市以外)	5,910.80	2,581,026	437
	北海道	3,380.00	2,573,970	762
	茨城	13,772.00	6,167,276	448
	群馬	115.00	50,924	443
	千葉	1,455.25	718,868	494
	京都	0.20	126	630
	その他	13,856.40	7,986,799	576
- - - 合計	- - -	106,330.55	44,597,467	419
青ねぎ	浜松市内	36,673.22	14,127,148	385
	静岡県(浜松市以外)	4,557.40	2,852,292	626
	群馬	18.00	8,190	455
	愛知	898.00	512,816	571
	滋賀	1.00	1,574	1,574
	京都	25.00	55,542	2,222
- - - 合計	- - -	42,172.62	17,557,562	416
白ねぎ	浜松市内	21,231.50	4,458,064	210
	静岡県(浜松市以外)	2,490.00	322,344	129
	茨城	17,660.00	6,851,763	388
	栃木	252.00	130,082	516
	群馬	32,684.00	9,183,734	281
	埼玉	300.00	141,750	473
	千葉	16,745.00	7,441,232	444
	中国	12,274.00	2,124,918	173
	その他	3,770.00	1,808,195	480
- - - 合計	- - -	107,406.50	32,462,082	302

## 野菜

品名	産地	数量(kg)	金額(税込)	平均単価
わけぎ	浜松市内	14,261.00	3,446,353	242
	静岡県(浜松市以外)	350.00	132,508	379
	千葉	2,025.00	1,313,120	648
	- - - 合計 - - -	16,636.00	4,891,981	294
ふき	浜松市内	2,515.50	152,725	61
	静岡県(浜松市以外)	1.50	1,260	840
	千葉	5.00	892	178
	愛知	7,539.30	2,424,355	322
	- - - 合計 - - -	10,061.30	2,579,232	256
うど	茨城	20.00	17,010	851
	栃木	705.20	623,592	884
	群馬	138.00	105,314	763
	埼玉	167.00	123,686	741
	東京	68.00	52,290	769
	長野	220.00	112,453	511
	島根	2.00	9,450	4,725
	- - - 合計 - - -	1,320.20	1,043,795	791
みつば	浜松市内	5,806.25	5,111,832	880
	静岡県(浜松市以外)	1,081.50	584,843	541
	茨城	20.60	29,334	1,424
	- - - 合計 - - -	6,908.35	5,726,009	829
しゅんぎく	浜松市内	5,310.95	1,686,747	318
	静岡県(浜松市以外)	471.00	152,880	325
	宮城	21.00	5,880	280
	茨城	224.00	32,760	146
	栃木	33.00	18,900	573
	群馬	1,557.00	584,100	375
	千葉	198.00	93,962	475
	その他	6.00	2,730	455
	- - - 合計 - - -	7,820.95	2,577,959	330
せり	浜松市内	16.10	13,566	843
	茨城	652.50	485,252	744
	大分	6.00	9,550	1,592
	- - - 合計 - - -	674.60	508,368	754
にら	浜松市内	2.30	2,654	1,154

## 野菜

品名	産地	数量(kg)	金額(税込)	平均単価
にら	静岡県(浜松市以外)	50.00	26,250	525
	茨城	2,709.00	1,401,434	517
	栃木	0.50	1,154	2,308
	岡山	14.50	72,762	5,018
	高知	16,858.50	11,021,142	654
	宮崎	4,410.00	1,252,638	284
	台湾	7.20	12,096	1,680
	その他	2,810.00	1,628,979	580
- - - 合計 - - -		26,862.00	15,419,109	574
セルリー	浜松市内	17,400.80	3,565,588	205
	静岡県(浜松市以外)	15,244.60	4,517,249	296
	埼玉	450.30	150,934	335
	愛知	1,631.70	470,855	289
	米国	4.04	7,980	1,975
	その他	4.20	3,990	950
	- - - 合計 - - -		34,735.64	8,716,596
アスパラガス	浜松市内	47.50	53,234	1,121
	静岡県(浜松市以外)	1,993.10	2,506,066	1,257
	茨城	5.00	5,512	1,102
	栃木	247.00	354,890	1,437
	長野	1,912.50	2,497,575	1,306
	愛知	910.60	1,051,672	1,155
	香川	4.40	16,535	3,758
	福岡	70.00	79,800	1,140
	佐賀	2,568.50	3,048,396	1,187
	長崎	31.00	44,100	1,423
	熊本	355.00	431,810	1,216
	メキシコ	4,582.50	2,629,951	574
	タイ	14.78	33,448	2,263
	米国	52.00	54,600	1,050
	その他	634.60	831,622	1,310
- - - 合計 - - -		13,428.48	13,639,211	1,016
カリフラワー	浜松市内	7,012.00	755,881	108
	静岡県(浜松市以外)	927.00	158,336	171
	長野	21.00	8,190	390
	愛知	476.00	98,486	207
	徳島	2,155.00	615,084	285
	福岡	14.00	4,620	330
	長崎	42.00	17,902	426
	その他	251.00	57,149	228
- - - 合計 - - -		10,898.00	1,715,648	157
ブロッコリー	浜松市内	16,435.45	2,477,376	151

## 野菜

品名	産地	数量(kg)	金額(税込)	平均単価
ブロッコリー	静岡県(浜松市以外)	7,621.00	1,371,452	180
	長野	297.00	54,967	185
	愛知	24,350.00	5,442,635	224
	兵庫	5,808.00	2,652,186	457
	和歌山	400.00	15,750	39
	徳島	665.00	359,310	540
	米 国	9,487.00	3,606,350	380
	その他	321.00	116,550	363
	- - - 合 計 - - -		65,384.45	16,096,576
レタス	浜松市内	72,679.00	11,377,882	157
	静岡県(浜松市以外)	198,420.00	34,633,566	175
	茨 城	69,950.00	17,210,361	246
	愛 知	3,330.00	1,084,391	326
	長 崎	9,300.00	1,318,266	142
	その他	780.00	241,237	309
	- - - 合 計 - - -		354,459.00	65,865,703
その他レタス	浜松市内	6,543.80	1,842,399	282
	静岡県(浜松市以外)	4,255.82	1,467,042	345
	青 森	155.00	81,794	528
	茨 城	27,147.50	9,922,132	365
	愛 知	8,055.00	2,572,470	319
	兵 庫	25.00	7,874	315
	長 崎	950.00	284,970	300
	その他	215.00	73,604	342
- - - 合 計 - - -		47,347.12	16,252,285	343
サラダ菜	浜松市内	3,016.00	1,499,078	497
	静岡県(浜松市以外)	60.00	32,760	546
- - - 合 計 - - -		3,076.00	1,531,838	498
パセリ	浜松市内	3,977.20	2,313,292	582
	静岡県(浜松市以外)	1,875.00	1,247,013	665
	茨 城	10.00	5,250	525
	愛 知	10.00	5,250	525
- - - 合 計 - - -		5,872.20	3,570,805	608
チンゲンサイ	浜松市内	14,128.35	4,216,589	298
	静岡県(浜松市以外)	6,439.40	2,018,249	313
- - - 合 計 - - -		20,567.75	6,234,838	303

## 野菜

品名	産地	数量(kg)	金額(税込)	平均単価
タアサイ	浜松市内	274.00	100,788	368
	静岡県(浜松市以外)	562.00	152,194	271
	- - - 合計 - - -	836.00	252,982	303
その他葉茎菜類	浜松市内	12,498.08	4,617,973	369
	静岡県(浜松市以外)	12,836.10	6,706,094	522
	北海道	6.40	15,120	2,363
	山形	10.80	30,394	2,814
	茨城	10,520.00	4,025,288	383
	栃木	45.00	42,255	939
	群馬	48.00	20,160	420
	埼玉	246.00	125,890	512
	千葉	880.00	1,282,050	1,457
	東京	2.20	1,888	858
	神奈川	27.00	31,176	1,155
	岐阜	46.00	74,970	1,630
	愛知	1,071.60	483,068	451
	京都	0.20	262	1,310
	岡山	40.00	14,068	352
	徳島	675.30	847,412	1,255
	香川	204.00	298,934	1,465
	高知	58.00	65,834	1,135
	大分	17.00	17,220	1,013
	豪州	13.20	23,886	1,810
	中国	2,291.00	739,922	323
	マレーシア	23.00	47,876	2,082
	オランダ	43.00	55,334	1,287
	N Z	105.00	119,794	1,141
	米国	1,431.00	957,804	669
	その他	10.00	11,550	1,155
	- - - 合計 - - -	43,147.88	20,656,222	479
きゅうり	浜松市内	6,495.00	2,449,060	377
	静岡県(浜松市以外)	3,325.00	1,312,388	395
	群馬	119,695.00	49,861,809	417
	埼玉	1,800.00	758,466	421
	千葉	2,055.00	873,175	425
	岐阜	1,050.00	382,514	364
	愛知	590.00	326,548	553
	高知	885.00	464,940	525
	宮崎	55,395.00	22,634,483	409
	その他	61,765.00	27,059,264	438
- - - 合計 - - -	253,055.00	106,122,647	419	
かぼちゃ	浜松市内	7.00	4,934	705
	茨城	30.00	13,544	451
	京都	4.00	4,200	1,050
	宮崎	616.40	613,454	995

## 野菜

品名	産地	数量(kg)	金額(税込)	平均単価
かぼちゃ	沖 縄	6,380.00	2,896,208	454
	メキシコ	610.00	103,792	170
	N Z	141,390.00	14,873,666	105
	その他	240.00	30,240	126
	- - - 合 計 - - -	149,277.40	18,540,038	124
なす	浜松市内	1,424.00	406,038	285
	埼 玉	2,315.00	1,025,052	443
	新 潟	3.00	2,310	770
	愛 知	53,265.00	19,309,220	363
	大 阪	39.00	36,958	948
	高 知	8,163.00	3,295,387	404
	福 岡	5,121.50	1,879,010	367
	佐 賀	3,643.20	1,410,630	387
	熊 本	28,455.00	10,355,695	364
	宮 崎	25.00	9,187	367
	鹿児島	100.00	31,500	315
	その他	132.00	53,707	407
	- - - 合 計 - - -	102,685.70	37,814,694	368
こなす	高 知	90.60	78,065	862
	- - - 合 計 - - -	90.60	78,065	862
トマト	浜松市内	39,614.90	18,074,212	456
	静岡県(浜松市以外)	7,036.50	3,859,540	549
	福 島	988.00	485,886	492
	栃 木	608.00	341,038	561
	群 馬	3,788.00	1,750,211	462
	埼 玉	360.00	170,100	473
	千 葉	432.00	216,930	502
	岐 阜	240.00	107,100	446
	愛 知	85,734.40	35,354,090	412
	三 重	60.00	24,412	407
	愛 媛	11.00	9,134	830
	長 崎	2,108.00	978,388	464
	熊 本	39,754.00	16,045,851	404
	宮 崎	14,967.60	6,707,846	448
	- - - 合 計 - - -	195,702.40	84,124,738	430
ミニトマト	浜松市内	10,843.00	8,013,348	739
	静岡県(浜松市以外)	10,995.90	7,670,680	698
	岐 阜	0.70	3,307	4,724
	愛 知	28,546.85	16,488,266	578
	熊 本	72.00	51,660	718
	宮 崎	183.00	111,824	611



## 野菜

品名	産地	数量(kg)	金額(税込)	平均単価
- - - 合計 - - -		50,641.45	32,339,085	639
ピーマン	静岡県(浜松市以外)	141.00	40,632	288
	茨城	26,579.75	20,286,725	763
	和歌山	207.00	219,870	1,062
	高知	267.00	355,315	1,331
	宮崎	28,711.00	22,558,790	786
	鹿児島	1,581.60	1,317,306	833
	韓国	6,080.00	3,654,498	601
	オランダ	13.70	15,287	1,116
	N Z	3,270.75	2,340,200	715
- - - 合計 - - -		66,851.80	50,788,623	760
ししとうがらし	千葉	1.00	7,560	7,560
	愛知	15.00	33,074	2,205
	京都	4.00	20,474	5,119
	和歌山	136.00	328,440	2,415
	高知	1,115.00	2,297,378	2,060
	韓国	747.00	841,992	1,127
- - - 合計 - - -		2,018.00	3,528,918	1,749
オクラ	東京	36.00	18,900	525
	大阪	24.00	11,970	499
	高知	6.45	11,968	1,856
	韓国	48.00	23,100	481
	比国	540.00	253,888	470
	タイ	2,224.00	1,233,024	554
- - - 合計 - - -		2,878.45	1,552,850	539
とうがん	愛知	4.00	2,100	525
	沖縄	1,310.00	301,128	230
- - - 合計 - - -		1,314.00	303,228	231
その他果菜類	浜松市内	9.00	4,724	525
	宮崎	1,062.30	782,784	737
	沖縄	244.00	160,538	658
	その他	406.50	273,370	672
- - - 合計 - - -		1,721.80	1,221,416	709
いんげん	浜松市内	137.54	59,384	432
	高知	32.00	45,252	1,414
	福岡	320.00	410,654	1,283

## 野菜

品名	産地	数量(kg)	金額(税込)	平均単価
いんげん	熊 本	46.00	53,444	1,162
	鹿児島	1,990.00	2,351,462	1,182
	沖 縄	540.10	685,165	1,269
	その他	2,690.00	1,966,102	731
	- - - 合 計 - - -	5,755.64	5,571,463	968
さやえんどう	浜松市内	2,438.10	2,258,542	926
	静岡県(浜松市以外)	1,776.00	1,997,986	1,125
	愛 知	12,972.60	13,541,493	1,044
	長 崎	278.00	394,377	1,419
	熊 本	644.00	661,288	1,027
	大 分	45.00	82,320	1,829
	鹿児島	557.00	476,276	855
	中 国	564.50	309,434	548
	タ イ	40.00	21,000	525
	その他	332.00	210,944	635
	- - - 合 計 - - -	19,647.20	19,953,660	1,016
ピース	浜松市内	357.20	918,508	2,571
	埼 玉	1.05	4,410	4,200
	愛 知	1.05	4,724	4,499
	鹿児島	1,979.72	1,895,635	958
	- - - 合 計 - - -	2,339.02	2,823,277	1,207
そらまめ	鹿児島	5,170.00	2,668,554	516
	- - - 合 計 - - -	5,170.00	2,668,554	516
えだまめ	静岡県(浜松市以外)	15.00	31,500	2,100
	台 湾	204.00	83,916	411
	- - - 合 計 - - -	219.00	115,416	527
その他豆科野菜類	静岡県(浜松市以外)	6.40	2,718	425
	北海道	16.80	16,632	990
	沖 縄	0.50	2,362	4,724
	- - - 合 計 - - -	23.70	21,712	916
かんしょ	浜松市内	6,673.50	713,040	107
	茨 城	119,085.00	15,315,711	129
	千 葉	45,015.00	7,180,116	160
	徳 島	1,980.00	792,320	400
	熊 本	230.00	48,300	210
	宮 崎	390.00	81,900	210

## 野菜

品名	産地	数量(kg)	金額(税込)	平均単価
かんしょ	鹿児島	1,545.00	412,226	267
- - -	合計 - - -	174,918.50	24,543,613	140
ばれいしょ	浜松市内	23,721.80	10,810,823	456
	静岡県(浜松市以外)	18,190.00	2,346,118	129
	北海道	18,002.80	2,269,143	126
	鹿児島	127,505.00	27,600,641	216
	その他	1,300.00	250,950	193
- - -	合計 - - -	188,719.60	43,277,675	229
メークイン	浜松市内	310.00	38,430	124
	静岡県(浜松市以外)	3,583.00	892,852	249
	北海道	189,920.00	20,285,754	107
- - -	合計 - - -	193,813.00	21,217,036	109
男爵	浜松市内	830.00	107,834	130
	北海道	242,548.00	29,794,387	123
- - -	合計 - - -	243,378.00	29,902,221	123
さといも	浜松市内	5,043.30	1,157,269	229
	静岡県(浜松市以外)	213.00	61,108	287
	埼玉	280.00	70,454	252
	千葉	12,275.00	2,701,318	220
	愛媛	8,476.40	2,048,357	242
	宮崎	11,700.00	3,079,843	263
- - -	合計 - - -	37,987.70	9,118,349	240
セレベス	浜松市内	373.00	66,807	179
	千葉	350.00	21,000	60
- - -	合計 - - -	723.00	87,807	121
ながいも	北海道	22,520.00	7,746,056	344
	青森	31,950.00	9,557,178	299
- - -	合計 - - -	54,470.00	17,303,234	318
やまのいも	群馬	264.00	173,038	655
	千葉	6,218.00	3,701,542	595
	奈良	10.00	15,750	1,575
- - -	合計 - - -	6,492.00	3,890,330	599

## 野菜

品名	産地	数量(kg)	金額(税込)	平均単価
たまねぎ	浜松市内	212,141.00	33,600,456	158
	静岡県(浜松市以外)	29,350.00	4,833,548	165
	北海道	657,989.00	83,250,875	127
	愛知	3,550.00	572,564	161
	兵庫	300.00	53,338	178
	豪州	155.00	100,064	646
	中国	16,816.00	1,437,018	85
	NZ	120.00	50,398	420
	米国	14,566.28	1,635,368	112
- - - 合計 - - -		934,987.28	125,533,629	134
にんにく	浜松市内	6.00	630	105
	青森	4,878.80	5,013,714	1,028
	中国	7,963.00	1,970,057	247
- - - 合計 - - -		12,847.80	6,984,401	544
エシャレット	浜松市内	7,527.00	3,320,872	441
	静岡県(浜松市以外)	2,113.00	949,866	450
	オランダ	30.00	16,062	535
	その他	99.00	62,684	633
- - - 合計 - - -		9,769.00	4,349,484	445
ゆりね	北海道	16.00	6,194	387
- - - 合計 - - -		16.00	6,194	387
わさび	静岡県(浜松市以外)	98.50	334,844	3,399
	山形	5.00	5,774	1,155
	福島	5.95	16,282	2,736
	島根	2.60	7,412	2,851
	徳島	11.90	40,946	3,441
- - - 合計 - - -		123.95	405,258	3,270
しょうが	浜松市内	293.00	86,098	294
	静岡県(浜松市以外)	4,799.00	6,360,568	1,325
	群馬	16.00	5,460	341
	千葉	4,986.00	2,327,308	467
	長野	8.00	11,970	1,496
	愛知	225.40	167,472	743
	高知	18,432.20	12,064,707	655
	熊本	2,577.00	1,693,912	657
	中国	5,439.00	1,568,525	288

## 野菜

品名	産地	数量(kg)	金額(税込)	平均単価
- - - 合計 - - -		36,775.60	24,286,020	660
め類	浜松市内	72.00	75,600	1,050
	福 島	3.96	6,228	1,573
	埼 玉	5.04	29,101	5,774
	新 潟	0.02	3,148	157,400
	岐 阜	30.30	23,289	769
	愛 知	65.33	1,367,039	20,925
	広 島	148.00	310,800	2,100
	福 岡	9.75	60,368	6,192
- - - 合計 - - -		334.40	1,875,573	5,609
かいわれ	静岡県(浜松市以外)	6,258.98	2,886,456	461
	茨 城	0.40	3,360	8,400
	千 葉	853.00	531,822	623
	神奈川	667.60	374,091	560
	岐 阜	9.00	7,938	882
	愛 知	0.50	787	1,574
	三 重	0.60	630	1,050
- - - 合計 - - -		7,790.08	3,805,084	488
しそ	愛 知	175.78	865,164	4,922
- - - 合計 - - -		175.78	865,164	4,922
おおば	愛 知	5,179.60	13,815,792	2,667
- - - 合計 - - -		5,179.60	13,815,792	2,667
みょうが	茨 城	28.00	40,371	1,442
	栃 木	23.10	43,518	1,884
	埼 玉	1.00	2,100	2,100
	高 知	368.00	668,766	1,817
- - - 合計 - - -		420.10	754,755	1,797
その他香辛つま物	浜松市内	281.84	396,286	1,406
	静岡県(浜松市以外)	1,135.10	1,085,237	956
	北海道	6.50	25,932	3,990
	青 森	2.80	13,124	4,687
	宮 城	1.00	734	734
	秋 田	25.20	137,544	5,458
	山 形	81.86	254,019	3,103
	福 島	63.00	288,757	4,583
	茨 城	17.02	43,254	2,541

## 野菜

品名	産地	数量(kg)	金額(税込)	平均単価
その他香辛つま物	栃 木	4.00	27,300	6,825
	群 馬	2.00	10,500	5,250
	埼 玉	21.62	38,951	1,802
	千 葉	19.34	76,300	3,945
	東 京	4.38	12,035	2,748
	神奈川	147.00	101,424	690
	長 野	5.67	50,548	8,915
	岐 阜	35.93	290,159	8,076
	愛 知	941.97	3,554,150	3,773
	三 重	25.28	102,691	4,062
	滋 賀	0.10	314	3,140
	広 島	6.00	4,410	735
	徳 島	24.21	135,266	5,587
	高 知	26.60	25,934	975
	福 岡	9.50	20,432	2,151
	大 分	13.12	23,520	1,793
	鹿児島	12.00	4,410	368
	沖 縄	16.91	65,751	3,888
	タ イ	569.04	587,890	1,033
- - - 合 計 - - -		3,498.99	7,376,872	2,108
生しいたけ	浜松市内	4,602.90	4,525,355	983
	静岡県(浜松市以外)	13,115.00	11,567,982	882
	北海道	204.00	251,052	1,231
	秋 田	69.60	111,718	1,605
	東 京	1,260.00	1,195,415	949
	愛 知	634.05	484,698	764
	三 重	2,164.00	1,805,160	834
	滋 賀	1,503.00	1,343,562	894
	長 崎	198.00	221,120	1,117
	中 国	2,777.60	1,069,868	385
	その他	4,489.80	4,118,068	917
	- - - 合 計 - - -		31,017.95	26,693,998
なめこ	静岡県(浜松市以外)	4,488.50	1,788,464	398
	福 島	10.00	11,548	1,155
	新 潟	72.00	44,100	613
	長 野	13,334.15	5,864,357	440
- - - 合 計 - - -		17,904.65	7,708,469	431
えのきだけ	新 潟	468.00	73,708	157
	長 野	103,873.30	18,652,926	180
- - - 合 計 - - -		104,341.30	18,726,634	179
しめじ	浜松市内	11,053.00	6,180,811	559
	静岡県(浜松市以外)	9,175.00	5,180,135	565

## 野菜

品名	産地	数量(kg)	金額(税込)	平均単価
しめじ	新潟	5,276.28	2,404,159	456
	富山	197.20	107,098	543
	長野	66,254.40	29,076,762	439
	三重	2.00	8,190	4,095
	京都	1,072.40	380,464	355
- - - 合計 - - -		93,030.28	43,337,619	466
その他きのこ類	浜松市内	4,006.90	2,673,485	667
	静岡県(浜松市以外)	4,148.50	3,120,560	752
	北海道	40.00	33,600	840
	栃木	1.50	4,084	2,723
	千葉	13.60	55,020	4,046
	新潟	17,342.38	11,053,312	637
	山梨	3.00	9,448	3,149
	長野	11,095.15	7,008,914	632
	和歌山	0.95	4,408	4,640
	岡山	435.56	707,868	1,625
- - - 合計 - - -		37,087.54	24,670,699	665
わらび	浜松市内	265.51	178,527	672
	静岡県(浜松市以外)	390.20	407,485	1,044
	山形	5.50	12,598	2,291
	茨城	12.00	26,878	2,240
	栃木	41.50	96,070	2,315
	愛知	10.50	7,644	728
	福岡	70.00	110,242	1,575
	鹿児島	5.00	8,190	1,638
	- - - 合計 - - -		800.21	847,634
その他山菜類	浜松市内	5.25	6,930	1,320
	秋田	112.05	309,752	2,764
	山形	609.55	2,281,795	3,743
	福島	6.00	13,440	2,240
	茨城	6.00	24,990	4,165
	新潟	4.00	10,080	2,520
	徳島	17.00	58,380	3,434
	福岡	2.00	4,200	2,100
- - - 合計 - - -		761.85	2,709,567	3,557
ゆず	浜松市内	7.50	2,885	385
	静岡県(浜松市以外)	63.60	14,152	223
	福島	0.25	3,412	13,648
	徳島	260.80	527,406	2,022
	高知	49.00	85,570	1,746
	大分	2.00	630	315

## 野菜

品名	産地	数量(kg)	金額(税込)	平均単価
- - -	合計 - - -	383.15	634,055	1,655
ぎんなん	熊 本	65.00	136,500	2,100
- - -	合計 - - -	65.00	136,500	2,100
その他野菜	浜松市内	312.60	92,136	295
	静岡県(浜松市以外)	435.20	348,416	801
	秋 田	3.00	8,504	2,835
	山 形	3.00	7,770	2,590
	福 島	12.48	14,742	1,181
	新 潟	116.38	47,372	407
	岐 阜	0.20	378	1,890
	愛 知	31.50	18,900	600
	福 岡	0.20	798	3,990
	中 国	26.00	34,120	1,312
	台 湾	10.00	17,850	1,785
- - -	合計 - - -	950.56	590,986	622
野菜	合計	6,772,297.61	1,397,901,029	206



## 果実

品名	産地	数量(kg)	金額(税込)	平均単価
早生温州みかん	浜松市内	469.00	46,934	100
- - - 合計 - - -		469.00	46,934	100
普通温州みかん	浜松市内	116,500.80	18,903,098	162
	静岡県(浜松市以外)	115,622.00	31,051,137	269
	山梨	480.00	203,280	424
- - - 合計 - - -		232,602.80	50,157,515	216
ネーブルオレンジ	浜松市内	67,443.00	11,188,340	166
	静岡県(浜松市以外)	19,382.00	3,490,041	180
	和歌山	690.00	86,624	126
- - - 合計 - - -		87,515.00	14,765,005	169
あまなつかん	浜松市内	4,545.00	201,224	44
	静岡県(浜松市以外)	26,107.00	4,114,517	158
	愛知	380.00	23,520	62
	三重	19,299.00	2,934,000	152
	熊本	4,600.00	642,483	140
	鹿児島	5,190.00	494,180	95
- - - 合計 - - -		60,121.00	8,409,924	140
いよかん	浜松市内	1,752.40	131,572	75
	静岡県(浜松市以外)	14,884.00	1,755,488	118
	愛知	50.00	9,660	193
	香川	1,750.00	123,480	71
	愛媛	132,056.00	14,144,460	107
- - - 合計 - - -		150,492.40	16,164,660	107
はっさく	浜松市内	10,914.80	826,373	76
	静岡県(浜松市以外)	801.00	70,872	88
	和歌山	55,507.70	6,379,258	115
	香川	1,690.00	79,904	47
	愛媛	26,610.00	2,972,540	112
- - - 合計 - - -		95,523.50	10,328,947	108
ぶんとん	浜松市内	729.00	69,820	96
	静岡県(浜松市以外)	90.00	10,080	112
	高知	6,450.00	1,217,020	189
	熊本	248.00	20,054	81

## 果実

品名	産地	数量(kg)	金額(税込)	平均単価
- - -	合計 - - -	7,517.00	1,316,974	175
ポンカン	浜松市内	4,508.00	683,409	152
	静岡県(浜松市以外)	334.00	59,640	179
- - -	合計 - - -	4,842.00	743,049	153
レモン	浜松市内	3,049.80	595,213	195
	静岡県(浜松市以外)	792.00	222,955	282
	メキシコ	1,013.00	678,706	670
	米 国	16,337.00	3,310,830	203
- - -	合計 - - -	21,191.80	4,807,704	227
バレンシアオレンジ	米 国	50,759.00	7,722,234	152
	- - -	合計 - - -	50,759.00	7,722,234
グレープフルーツ	イスラエル	204.00	32,444	159
	米 国	31,357.00	4,806,246	153
- - -	合計 - - -	31,561.00	4,838,690	153
セミノール	浜松市内	292.00	35,395	121
	三 重	5,630.00	1,842,218	327
- - -	合計 - - -	5,922.00	1,877,613	317
清見	浜松市内	22,411.00	4,201,558	187
	静岡県(浜松市以外)	46,008.00	10,925,957	237
	和歌山	1,100.00	279,088	254
- - -	合計 - - -	69,519.00	15,406,603	222
きんかん	浜松市内	283.00	31,042	110
	静岡県(浜松市以外)	422.00	426,314	1,010
	宮 崎	780.00	478,060	613
- - -	合計 - - -	1,485.00	935,416	630
その他柑橘類	浜松市内	59,475.90	15,290,753	257
	静岡県(浜松市以外)	67,032.40	17,556,617	262
	愛 知	60.00	23,100	385
	三 重	555.00	183,014	330
	京 都	300.00	132,300	441
	和歌山	7,063.50	2,259,590	320

## 果実

品名	産地	数量(kg)	金額(税込)	平均単価
その他柑橘類	愛媛	13,986.00	6,044,505	432
	佐賀	880.00	421,130	479
	長崎	20.00	25,200	1,260
	熊本	21,793.00	6,844,506	314
	大分	140.00	70,770	506
	宮崎	185.00	44,624	241
	鹿児島	180.00	75,810	421
	米 国	200.00	75,178	376
- - - 合 計 - - -		171,870.80	49,047,097	285
ジョナゴールド	青 森	50,430.00	13,803,053	274
- - - 合 計 - - -		50,430.00	13,803,053	274
紅玉	青 森	180.00	30,134	167
- - - 合 計 - - -		180.00	30,134	167
むつ	青 森	2,515.00	1,102,806	438
- - - 合 計 - - -		2,515.00	1,102,806	438
ふじ	青 森	351,676.00	86,279,434	245
	秋 田	525.00	167,840	320
- - - 合 計 - - -		352,201.00	86,447,274	245
王林	青 森	75,749.00	16,382,501	216
- - - 合 計 - - -		75,749.00	16,382,501	216
その他りんご類	青 森	1,715.00	626,047	365
	長 野	230.00	57,500	250
- - - 合 計 - - -		1,945.00	683,547	351
びわ	長 崎	67.00	180,598	2,695
	鹿児島	78.50	76,020	968
- - - 合 計 - - -		145.50	256,618	1,764
おうとう	長 野	10.80	130,618	12,094
- - - 合 計 - - -		10.80	130,618	12,094

## 果実

品名	産地	数量(kg)	金額(税込)	平均単価
その他ぶどう類	浜松市内	59.65	34,650	581
	その他	628.00	419,146	667
	- - - 合計 - - -	687.65	453,796	660
いちじく	浜松市内	32.40	51,030	1,575
	静岡県(浜松市以外)	74.80	117,810	1,575
	愛知	24.00	23,268	970
	- - - 合計 - - -	131.20	192,108	1,464
章姫いちご	浜松市内	25,597.74	20,437,214	798
	静岡県(浜松市以外)	100,270.98	87,461,554	872
	愛知	10,134.00	11,090,518	1,094
	三重	564.00	642,914	1,140
	- - - 合計 - - -	136,566.72	119,632,200	876
紅ほっぺ	浜松市内	31,653.38	32,363,785	1,022
	静岡県(浜松市以外)	138,196.96	136,459,682	987
	- - - 合計 - - -	169,850.34	168,823,467	994
その他いちご類	浜松市内	61.40	72,240	1,177
	静岡県(浜松市以外)	621.80	632,352	1,017
	愛知	396.00	449,190	1,134
	奈良	300.00	283,500	945
	徳島	342.00	572,250	1,673
	福岡	137.80	188,474	1,368
	- - - 合計 - - -	1,859.00	2,198,006	1,182
アールスメロン	浜松市内	25,932.40	33,018,050	1,273
	静岡県(浜松市以外)	7,389.40	10,357,450	1,402
	愛知	1,349.20	1,382,842	1,025
	N Z	64.00	46,198	722
	- - - 合計 - - -	34,735.00	44,804,540	1,290
ハネジウメロン	メキシコ	37,422.00	4,538,345	121
- - - 合計 - - -	37,422.00	4,538,345	121	
アンデスメロン	熊本	1,135.00	851,540	750
- - - 合計 - - -	1,135.00	851,540	750	

## 果実

品名	産地	数量(kg)	金額(税込)	平均単価
その他メロン類	茨城	645.00	465,460	722
	高知	15.60	17,850	1,144
	熊本	230.00	172,880	752
	宮崎	25.00	32,550	1,302
	- - - 合計 - - -	915.60	688,740	752
すいか	愛知	344.00	117,702	342
	愛媛	240.00	94,184	392
	高知	70.00	43,260	618
	熊本	8,571.00	3,376,254	394
	- - - 合計 - - -	9,225.00	3,631,400	394
バナナ	エクアドル	2,743.00	547,666	200
	比国	471,393.00	71,305,410	151
	台湾	1,216.80	347,328	285
	- - - 合計 - - -	475,352.80	72,200,404	152
パイナップル	比国	46,630.00	9,369,497	201
	米国	140.00	31,080	222
	- - - 合計 - - -	46,770.00	9,400,577	201
キウイフルーツ	浜松市内	9,728.80	2,911,001	299
	静岡県(浜松市以外)	29,462.36	9,001,888	306
	山梨	3,822.20	1,314,470	344
	香川	374.80	104,054	278
	愛媛	7,871.86	3,059,258	389
	NZ	14.00	23,918	1,708
	その他	4.00	3,024	756
	- - - 合計 - - -	51,278.02	16,417,613	320
パパイヤ	浜松市内	2.00	2,100	1,050
	鹿児島	75.00	16,800	224
	比国	1,790.00	625,529	349
	- - - 合計 - - -	1,867.00	644,429	345
アボガド	メキシコ	8,426.00	3,251,351	386
	その他	400.00	178,706	447
	- - - 合計 - - -	8,826.00	3,430,057	389
その他熱帯性果実	浜松市内	712.82	585,542	821

## 果実

品名	産地	数量(kg)	金額(税込)	平均単価
その他熱帯性果実	山形	61.56	46,240	751
	愛知	4.00	8,882	2,221
	宮崎	18.00	138,810	7,712
	沖縄	14.40	22,678	1,575
	豪州	80.00	84,000	1,050
	カナダ	28.00	46,300	1,654
	メキシコ	198.00	159,486	805
	比国	1,043.00	441,882	424
	タイ	495.00	256,610	518
	米国	5.00	9,764	1,953
	その他	4,551.00	1,708,743	375
- - - 合計 - - -		7,210.78	3,508,937	487
その他の果実	浜松市内	112.15	102,732	916
	宮崎	1.50	15,330	10,220
	沖縄	10.00	9,502	950
	中国	6.00	4,197	700
	メキシコ	16.00	11,130	696
	NZ	167.00	145,088	869
	米国	448.00	910,705	2,033
	その他	759.00	613,205	808
- - - 合計 - - -		1,519.65	1,811,889	1,192
果実	合計	2,459,919.36	758,632,964	308

## その他

品名	産地	数量(kg)	金額(税込)	平均単価
冷凍野菜	中国	258.50	70,830	274
	N Z	68.00	19,992	294
	- - - 合計 - - -	326.50	90,822	278
ほし大根	浜松市内	100.00	2,624	26
	- - - 合計 - - -	100.00	2,624	26
切りほし大根	浜松市内	1,281.30	1,203,171	939
	静岡県(浜松市以外)	68.50	86,310	1,260
	北海道	230.40	443,985	1,927
	愛知	29.00	23,730	818
	長崎	16.00	28,350	1,772
	宮崎	527.10	942,344	1,788
	- - - 合計 - - -	2,152.30	2,727,890	1,267
その他乾燥野菜	浜松市内	119.44	322,189	2,697
	静岡県(浜松市以外)	500.04	939,273	1,878
	茨城	76.50	115,126	1,505
	愛知	29.60	44,722	1,511
	宮崎	8.60	24,462	2,844
	中国	8,183.50	2,088,519	255
	その他	22.80	20,978	920
- - - 合計 - - -	8,940.48	3,555,269	398	
野菜びん缶詰	静岡県(浜松市以外)	8.40	6,298	750
	秋田	18.00	21,416	1,190
	愛知	37.40	64,260	1,718
	愛媛	45.00	32,024	712
	中国	176.10	64,565	367
- - - 合計 - - -	284.90	188,563	662	
野菜ジュース	愛知	18.00	11,718	651
	- - - 合計 - - -	18.00	11,718	651
野菜水煮	静岡県(浜松市以外)	10.00	13,650	1,365
	秋田	71.60	128,310	1,792
	千葉	48.00	17,766	370
	愛媛	300.80	286,122	951
	中国	12,470.16	2,651,920	213

## その他

品名	産地	数量(kg)	金額(税込)	平均単価
- - - 合計 - - -		12,900.56	3,097,768	240
豆もやし	浜松市内	79,527.40	8,539,868	107
	静岡県(浜松市以外)	4,660.60	547,358	117
	福 島	49,968.00	6,962,429	139
	新 潟	336.00	57,200	170
	岐 阜	43.00	8,121	189
- - - 合計 - - -		134,535.00	16,114,976	120
その他加工野菜	浜松市内	148.00	27,720	187
	静岡県(浜松市以外)	155.76	46,682	300
	北海道	58.40	31,623	541
	群 馬	422.70	114,030	270
	愛 知	2,829.25	603,705	213
	カ ナダ	10.00	19,214	1,921
	中 国	16,378.00	1,441,482	88
	N Z	110.00	80,514	732
	米 国	10.00	19,214	1,921
- - - 合計 - - -		20,122.11	2,384,184	118
つけもの	浜松市内	7,626.65	1,716,030	225
	静岡県(浜松市以外)	30.00	12,180	406
	宮 城	6.00	3,360	560
	福 島	385.00	340,665	885
	栃 木	21.00	25,094	1,195
	愛 知	112.00	80,214	716
	長 崎	104.00	41,580	400
	宮 崎	2,189.00	1,659,073	758
	鹿児島	558.00	319,415	572
	中 国	80.00	18,896	236
- - - 合計 - - -		11,111.65	4,216,507	379
ほし柿	中 国	1,505.00	474,274	315
- - - 合計 - - -		1,505.00	474,274	315
その他乾燥果実	福 島	101.20	166,572	1,646
	埼 玉	13.84	13,902	1,004
	中 国	395.00	120,348	305
	米 国	27.00	18,420	682
- - - 合計 - - -		537.04	319,242	594
果実びん缶詰	タ イ	64.26	21,672	337



## その他

品名	産地	数量(kg)	金額(税込)	平均単価
果実びん缶詰	その他	49.20	17,640	359
- - - 合計	- - -	113.46	39,312	346
果実ジュース	青 森	3,610.80	711,752	197
	秋 田	96.00	47,354	493
	山 梨	285.00	101,744	357
	長 野	11.70	4,198	359
- - - 合計	- - -	4,003.50	865,048	216
その他加工果実	静岡県(浜松市以外)	40.00	49,664	1,242
	北海道	108.00	97,524	903
	愛 媛	446.13	335,568	752
	福 岡	3.00	1,134	378
	長 崎	3,663.46	1,502,266	410
	中 国	47.20	55,434	1,174
	比 国	2,920.00	737,892	253
	米 国	163.40	110,495	676
	その他	13.60	15,540	1,143
- - - 合計	- - -	7,404.79	2,905,517	392
その他の食品	浜松市内	7,118.63	3,833,663	539
	静岡県(浜松市以外)	3,320.60	346,346	104
	北海道	147.60	103,950	704
	福 島	144.80	140,048	967
	茨 城	132.00	129,096	978
	埼 玉	195.24	101,680	521
	千 葉	258.00	71,230	276
	岐 阜	129.60	54,838	423
	愛 知	1,440.50	474,968	330
	和歌山	511.20	174,351	341
	長 崎	1,306.80	536,726	411
	中 国	3,665.80	1,230,119	336
	比 国	17.00	11,966	704
	タ イ	9.60	4,724	492
	米 国	17.00	3,096	182
	その他	350.00	102,666	293
- - - 合計	- - -	18,764.37	7,319,467	390
その他	浜松市内	7,623.21	3,459,600	454
	静岡県(浜松市以外)	394.18	327,836	832
	北海道	9,955.00	2,651,026	266
	青 森	1.00	1,470	1,470
	愛 知	282.50	160,843	569
	愛 媛	52.00	54,914	1,056
	中 国	610.00	320,250	525
	その他	910.50	346,241	380

その他

品名	産地	数量(kg)	金額(税込)	平均単価
- - -	合計 - - -	19,828.39	7,322,180	369
その他	合計	242,648.05	51,635,361	213
総 合 計		9,474,865.02	2,208,169,354	233