

市場月報

平成
22 3

○ 水産物部

- 1 種別取扱高 本月の概要
- 2 種別日別取扱高
- 3 委託・買付別種別取扱高
- 4 県内・県外別種別取扱高
- 5 都道府県別種別取扱高
- 6 品目別取扱数量順位表
- 7 品目別取扱金額順位表
- 8~ 品目産地別取扱高

浜松市中央卸売市場

1 種別取扱高

数量 = kg
金額 = 円(税込)

種別	本月取扱高				一日平均取扱高	
	数量		金額	平均単価	数量	金額
生鮮魚	1,287,728.74	39.1 %	868,150,691	34.6 %	674	37,745,682
冷凍魚	1,000,439.20	30.4 %	926,684,507	37 %	926	40,290,630
塩加品	998,303.86	30.5 %	709,670,132	28.4 %	711	30,855,223
合計	3,286,471.80	100 %	2,504,505,330	100 %	762	108,891,536

種別	前月取扱高及び対比			
	数量		金額	
生鮮魚	1,194,212.87	107.8 %	798,157,332	108.8 %
冷凍魚	833,791.94	120.0 %	759,219,510	122.1 %
塩加品	886,607.18	112.6 %	631,795,174	112.3 %
合計	2,914,611.99	112.8 %	2,189,172,016	114.4 %

種別	前年同期取扱高及び対比			
	数量		金額	
生鮮魚	1,383,643.21	93.1 %	914,649,310	94.9 %
冷凍魚	1,129,456.23	88.6 %	988,232,405	93.8 %
塩加品	1,124,002.76	88.8 %	689,566,146	102.9 %
合計	3,637,102.20	90.4 %	2,592,447,861	96.6 %

本月の概要

- | | | | |
|---------|-------|---------------|-----------------------------|
| 1 開市日数 | 23 日 | | |
| 2 最高入荷日 | 3月20日 | 193,813.76 kg | 4 最高売上日 3月20日 149,744,530 円 |
| 3 最低入荷日 | 3月31日 | 91,713.20 kg | 5 最低売上日 3月31日 64,989,466 円 |

編集方法

この市場月報は、浜松市中央卸売市場において、当該月中に取引された生鮮食料品(青果部・水産物部)に関し、卸売業者が浜松市中央卸売市場業務条例等の定めるところにより提出した各種報告書に基づいて作成しました。

- | | |
|--------|--------------------------------------|
| 単位 | kg・円(税込)にて表示してあります。 |
| 平均単価 | 有効桁において、単純平均値を用いています。 |
| 産地 | 原則として、当該出荷者の属する都道府県別(属人主義)による産地表示です。 |
| 端数処理 | 単位未満の数値を処理してあるため、合計と一致しない場合があります。 |
| お問い合わせ | 浜松市中央卸売市場 053-427-7406 |

2 種別日別取扱高

数量 = kg
金額 = 円(税込)

		生鮮魚		冷凍魚		塩加品	
日	曜日	数量	金額	数量	金額	数量	金額
3月1日	月	41,052.51	27,946,505	60,527.36	60,416,520	57,551.82	52,802,265
3月2日	火	65,508.75	44,833,677	50,706.12	51,248,680	56,429.83	30,067,115
3月3日	水						
3月4日	木	54,613.98	40,598,924	38,401.31	37,685,550	43,025.11	28,005,741
3月5日	金	44,586.92	33,426,181	40,230.20	35,989,314	33,884.08	26,430,275
3月6日	土	62,684.58	43,021,154	56,738.57	53,327,165	46,122.22	34,321,952
3月7日	日						
3月8日	月	54,104.58	35,428,479	27,620.24	24,123,434	45,338.88	32,119,425
3月9日	火	55,016.91	34,277,562	42,502.54	36,027,808	46,657.93	35,464,358
3月10日	水						
3月11日	木	45,474.87	31,181,058	46,000.93	42,717,711	43,924.28	41,060,152
3月12日	金	53,140.89	38,324,359	56,166.86	40,818,290	45,448.03	26,207,384
3月13日	土	71,555.11	47,842,038	42,471.51	36,183,507	41,583.83	29,515,614
3月14日	日						
3月15日	月	64,999.90	44,860,473	49,859.47	48,293,059	53,597.41	50,007,364
3月16日	火	64,647.06	40,895,778	42,157.94	46,012,385	43,443.75	30,816,533
3月17日	水						
3月18日	木	52,918.47	38,536,976	47,385.68	41,344,001	48,045.14	33,654,693
3月19日	金	69,751.22	44,852,878	51,434.98	49,010,859	45,449.00	29,267,504
3月20日	土	78,094.18	54,383,853	53,483.50	54,014,233	62,236.08	41,346,444
3月21日	日						
3月22日	月						
3月23日	火	61,409.04	43,930,244	35,983.06	39,414,475	51,674.49	32,726,204
3月24日	水	52,366.90	31,533,494	45,320.82	37,836,018	25,446.35	18,075,807
3月25日	木	57,040.81	35,225,450	48,077.96	39,988,890	28,779.98	22,094,594
3月26日	金	46,591.14	34,881,780	28,560.10	27,946,517	33,732.53	22,016,985
3月27日	土	60,080.80	42,952,279	42,892.68	39,722,066	44,691.82	29,621,744
3月28日	日						
3月29日	月	60,935.42	35,316,975	34,230.73	30,678,164	35,453.61	30,072,617
3月30日	火	41,231.76	24,754,729	26,200.93	25,164,740	37,483.14	16,852,862
3月31日	水	29,922.94	19,145,845	33,485.71	28,721,121	28,304.55	17,122,500

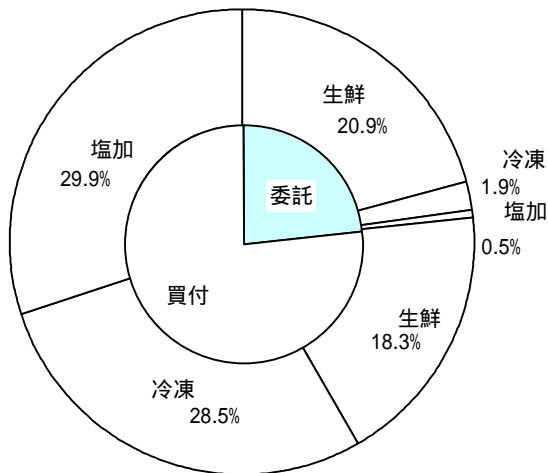
3 委託・買付別種別取扱高

数量 = kg
金額 = 円(税込)

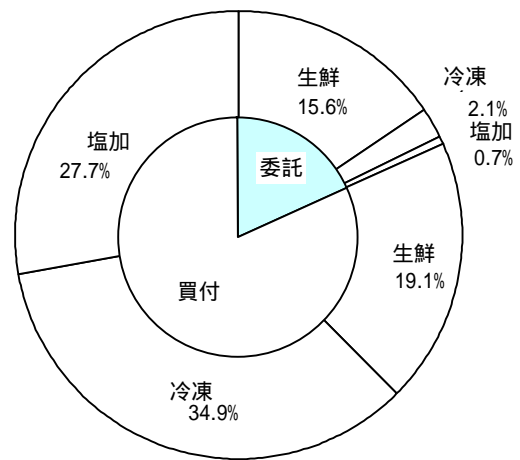
種別	項目	委託	%	買付	%	合計	%
生鮮魚	数量	687,876.34	53.4	599,852.40	46.6	1,287,728.74	100
	金額	390,366,071	44.9	477,784,620	55.1	868,150,691	100
冷凍魚	数量	63,815.30	6.3	936,623.90	93.7	1,000,439.20	100
	金額	53,474,024	5.7	873,210,483	94.3	926,684,507	100
塩加品	数量	16,818.97	1.6	981,484.89	98.4	998,303.86	100
	金額	16,875,622	2.3	692,794,510	97.7	709,670,132	100
合計	数量	768,510.61	23.3	2,517,961.19	76.7	3,286,471.80	100
	金額	460,715,717	18.3	2,043,789,613	81.7	2,504,505,330	100

委託・買付取扱高比率グラフ

数量



金額



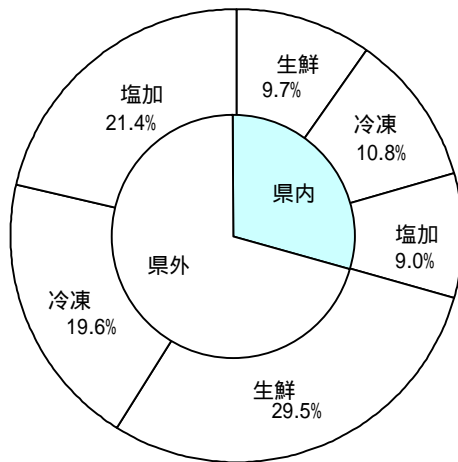
4 県内・県外別種別取扱高

数量 = kg
金額 = 円(税込)

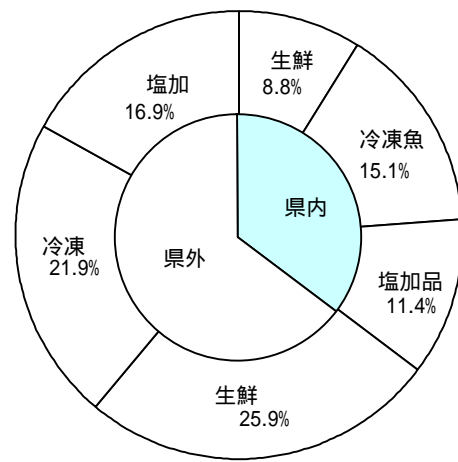
種別	項目	県内	%	県外	%	合計	%
生鮮魚	数量	319,843.54	24.8	967,885.20	75.2	1,287,728.74	100
	金額	220,491,201	25.3	647,659,490	74.7	868,150,691	100
冷凍魚	数量	354,705.91	35.4	645,733.29	64.6	1,000,439.20	100
	金額	378,293,734	40.8	548,390,773	59.2	926,684,507	100
塩加品	数量	295,117.13	29.5	703,186.73	70.5	998,303.86	100
	金額	286,245,176	40.3	423,424,956	59.7	709,670,132	100
合計	数量	969,666.58	29.5	2,316,805.22	70.5	3,286,471.80	100
	金額	885,030,111	35.3	1,619,475,219	64.7	2,504,505,330	100

県内・県外取扱高比率グラフ

数量



金額



6 品目別取扱数量順位表

数量 = kg

生 鮮 魚				冷 凍 魚			
順位	品 目	数 量	%	順位	品 目	数 量	%
1	かつお	150,265.90	11.6	1	めばち	264,175.95	26.4
2	ぶり	118,299.90	9.1	2	ずわいがに	79,190.54	7.9
3	さば	105,602.20	8.2	3	その他えび	73,471.80	7.3
4	びんなが	82,702.60	6.4	4	ほっけ	56,914.50	5.6
5	あさり	81,682.66	6.3	5	するめいか	41,807.80	4.1
6	まだい	57,908.15	4.4	6	ぎんざけ	36,543.02	3.6
7	さんま	43,524.20	3.3	7	ほたてがい	36,386.60	3.6
8	めばち	43,482.10	3.3	8	さば	35,294.24	3.5
9	かたくちいわし	34,022.00	2.6	9	いんどまぐろ	33,905.90	3.3
10	あじ	27,547.26	2.1	10	その他いか	29,570.34	2.9
11	雑魚	26,848.86	2.0	11	その他かれい	25,089.86	2.5
12	その他かれい	24,942.44	1.9	12	その他まぐろ	25,026.06	2.5
13	かき	24,109.00	1.8	13	まだこ	22,215.60	2.2
14	かんぱち	22,765.10	1.7	14	ブラックタイガー	21,281.09	2.1
15	その他さけ	22,433.29	1.7	15	かつお	18,966.80	1.8
16	たら	19,055.82	1.4	16	うなぎ	14,227.96	1.4
17	たちうお	18,426.20	1.4	17	ます	13,555.85	1.3
18	ほんまぐろ	16,884.05	1.3	18	あまえび	13,341.50	1.3
19	その他魚類	14,639.64	1.1	19	その他魚類	12,654.10	1.2
20	その他やりいか	13,935.30	1.0	20	さわら	12,050.84	1.2
	そ の 他	338,652.07	27.4		そ の 他	134,768.85	14.3
	合 計	1,287,728.74	100.0		合 計	1,000,439.20	100.0

7 品目別取扱金額順位表

単位 = 円 (税込)

生 鮮 魚				冷 凍 魚			
順位	品 目	金 額	%	順位	品 目	金 額	%
1	かつお	86,002,648	9.9	1	めばち	244,121,731	26.3
2	ぶり	67,023,799	7.7	2	ずわいがに	105,431,119	11.3
3	めばち	51,067,977	5.8	3	その他えび	97,445,762	10.5
4	まだい	46,246,320	5.3	4	うなぎ	37,064,280	3.9
5	あさり	45,977,940	5.2	5	いんどまぐろ	36,332,787	3.9
6	さば	36,475,764	4.2	6	その他まぐろ	34,736,972	3.7
7	かんぱち	31,069,941	3.5	7	ほたてがい	34,584,013	3.7
8	びんなが	22,960,580	2.6	8	ぎんざけ	27,839,193	3.0
9	かき	22,446,334	2.5	9	きわだ	24,699,195	2.6
10	その他さけ	20,484,288	2.3	10	まだこ	21,235,436	2.2
11	うなぎ	19,278,980	2.2	11	ブラックタイガー	20,511,950	2.2
12	あじ	17,471,625	2.0	12	かつお	18,194,626	1.9
13	ほんまぐろ	15,239,555	1.7	13	あまえび	17,476,933	1.8
14	たちうお	15,153,502	1.7	14	さば	17,128,280	1.8
15	その他かれい	15,020,665	1.7	15	するめいか	16,110,837	1.7
16	さわら	12,951,731	1.4	16	その他かれい	12,918,802	1.3
17	ひらめ	12,386,081	1.4	17	その他いか	12,758,835	1.3
18	その他いか	12,354,910	1.4	18	こういか	11,012,068	1.1
19	きんめだい	11,990,909	1.3	19	ます	10,609,462	1.1
20	ずわいがに	11,131,443	1.2	20	その他魚類	9,634,557	1.0
	そ の 他	295,415,699	35.0		そ の 他	116,837,669	13.7
	合 計	868,150,691	100.0		合 計	926,684,507	100.0

8 品目別産地別取扱高

生鮮

品名	産地	数量(kg)	金額(税込)	平均単価
ほんまぐろ	静 岡	1,325.15	924,234	697
	千 葉	770.70	1,355,271	1,758
	東 京	1,854.50	2,283,461	1,231
	石 川	21.40	26,964	1,260
	福 井	268.90	304,572	1,133
	三 重	1,025.10	2,959,844	2,887
	和歌山	30.00	63,000	2,100
	鳥 取	221.00	150,832	682
	鳥 根	40.20	50,652	1,260
	福 岡	11,297.80	7,080,731	627
	長 崎	29.30	39,994	1,365
- - - 合 計 - - -		16,884.05	15,239,555	903
きわだ	静 岡	3,222.00	1,247,775	387
	宮 城	91.00	24,065	264
	千 葉	1,708.20	892,989	523
	東 京	172.50	149,178	865
	愛 知	29.20	36,792	1,260
	和歌山	536.40	540,243	1,007
	愛 媛	2,981.30	773,023	259
	宮 崎	384.30	197,766	515
	鹿児島	1,623.70	891,426	549
- - - 合 計 - - -		10,748.60	4,753,257	442
めばち	静 岡	2,360.80	2,940,898	1,246
	宮 城	23.00	85,108	3,700
	福 島	398.20	519,750	1,305
	千 葉	13,687.80	17,572,611	1,284
	東 京	11,937.90	13,497,958	1,131
	愛 知	1,861.60	1,980,956	1,064
	三 重	1,093.00	965,144	883
	大 阪	1,641.80	1,792,642	1,092
	兵 庫	775.70	838,097	1,080
	和歌山	3,352.60	5,119,488	1,527
	香 川	28.80	84,672	2,940
	宮 崎	2,065.50	2,280,487	1,104
	沖 縄	4,255.40	3,390,166	797
	- - - 合 計 - - -		43,482.10	51,067,977
びんなが	静 岡	7,027.70	3,132,443	446
	宮 城	217.00	364,503	1,680
	千 葉	2,183.40	843,636	386
	三 重	1,142.40	537,364	470

生鮮

品名	産地	数量(kg)	金額(税込)	平均単価
びんなが	和歌山	63,149.10	15,027,752	238
	宮崎	8,983.00	3,054,882	340
	- - - 合計 - - -	82,702.60	22,960,580	278
いんどまぐろ	静岡	87.00	118,754	1,365
	千葉	2,563.50	3,844,467	1,500
	東京	2,427.10	3,826,866	1,577
	大阪	228.00	206,640	906
	- - - 合計 - - -	5,305.60	7,996,727	1,507
その他まぐろ	静岡	596.84	1,031,704	1,729
	宮城	51.80	99,288	1,917
	群馬	79.60	195,182	2,452
	東京	1,675.80	5,311,827	3,170
	神奈川	128.00	188,160	1,470
	愛知	70.00	134,656	1,924
	- - - 合計 - - -	2,602.04	6,960,817	2,675
かじき	宮城	172.20	323,944	1,881
	和歌山	95.60	62,595	655
	- - - 合計 - - -	267.80	386,539	1,443
かつお	静岡	27,174.40	14,721,206	542
	千葉	37,374.00	23,982,505	642
	三重	16,241.50	9,366,190	577
	和歌山	30,840.00	25,422,210	824
	愛媛	3,512.30	1,664,746	474
	高知	2,054.90	961,563	468
	福岡	874.30	435,919	499
	宮崎	31,022.50	8,674,656	280
	鹿児島	1,172.00	773,653	660
	- - - 合計 - - -	150,265.90	86,002,648	572
しろさけ	宮城	50.00	15,750	315
	千葉	100.00	50,610	506
	東京	260.00	225,224	866
	大阪	20.00	14,700	735
	- - - 合計 - - -	430.00	306,284	712
ぎんざけ	宮城	10,090.30	8,269,456	820
	東京	1,300.00	1,135,037	873
	- - - 合計 - - -	11,390.30	9,404,493	826

生鮮

品名	産地	数量(kg)	金額(税込)	平均単価
その他さけ	静 岡	4,133.13	4,333,607	1,049
	宮 城	1,348.00	1,216,992	903
	東 京	10,833.94	10,082,178	931
	福 井	285.00	270,629	950
	愛 知	2,783.90	1,436,500	516
	三 重	152.10	151,717	997
	京 都	1,142.92	1,008,772	883
	大 阪	1,039.00	1,302,437	1,254
	兵 庫	366.70	349,980	954
	愛 媛	348.60	331,476	951
- - - 合 計 - - -		22,433.29	20,484,288	913
ます	北海道	66.50	45,727	688
	青 森	474.20	624,494	1,317
	秋 田	37.80	32,634	863
- - - 合 計 - - -		578.50	702,855	1,215
その他ます	宮 城	3,690.00	2,549,022	691
- - - 合 計 - - -		3,690.00	2,549,022	691
まいわし	静 岡	4,313.50	1,228,341	285
	千 葉	270.00	195,090	723
	三 重	3,355.00	962,112	287
	高 知	232.00	112,560	485
	福 岡	720.00	251,160	349
- - - 合 計 - - -		8,890.50	2,749,263	309
うるめいわし	静 岡	2,050.00	594,510	290
	三 重	818.00	312,900	383
	京 都	216.00	34,020	158
	島 根	800.00	157,080	196
	山 口	57.60	62,496	1,085
	福 岡	702.40	273,000	389
	大 分	4.00	4,200	1,050
	鹿児島	750.00	210,420	281
- - - 合 計 - - -		5,398.00	1,648,626	305
かたくちいわし	静 岡	1,009.00	190,753	189
	千 葉	3,762.00	552,194	147
	神奈川	600.00	60,931	102
	富 山	4,800.00	861,206	179
	石 川	13,541.00	2,787,112	206
	三 重	4,127.00	598,236	145
	京 都	6,183.00	1,107,010	179
	- - - 合 計 - - -		34,022.00	6,157,442

生鮮

品名	産地	数量(kg)	金額(税込)	平均単価
その他いわし	静岡	2,648.00	554,187	209
	福島	28.00	14,700	525
	石川	200.00	115,500	578
	愛知	65.00	47,405	729
	三重	4,596.00	1,608,912	350
	大阪	60.00	2,520	42
	福岡	152.00	45,780	301
- - - 合計	- - -	7,749.00	2,389,004	308
しらす	静岡	86.57	251,576	2,906
	- - - 合計	- - -	86.57	251,576
このしろ	静岡	1,894.40	294,319	155
	千葉	832.00	213,670	257
	愛知	19.90	3,506	176
	兵庫	56.40	8,882	157
	山口	233.50	209,472	897
	佐賀	69.00	30,764	446
- - - 合計	- - -	3,105.20	760,613	245
にしん	北海道	440.00	248,061	564
	秋田	30.00	9,450	315
	神奈川	112.00	23,808	213
- - - 合計	- - -	582.00	281,319	483
その他にしん・いわし	熊本	71.00	268,530	3,782
	鹿児島	90.00	46,192	513
- - - 合計	- - -	161.00	314,722	1,955
あじ	静岡	6,857.76	4,753,984	693
	千葉	264.00	55,440	210
	東京	218.00	222,032	1,018
	富山	450.00	274,890	611
	石川	930.00	399,155	429
	福井	375.00	138,598	370
	三重	60.00	94,498	1,575
	京都	5,250.50	1,783,159	340
	兵庫	11.20	5,637	503
	和歌山	2,298.80	2,194,634	955
	鳥取	1,010.00	804,561	797
	島根	2,056.00	1,207,290	587
	山口	465.60	510,720	1,097
	愛媛	124.70	178,592	1,432
	高知	535.00	401,047	750
	福岡	766.00	374,428	489

生鮮

品名	産地	数量(kg)	金額(税込)	平均単価
あじ	大分	369.00	332,421	901
	鹿児島	5,505.70	3,740,539	679
	- - - 合計 - - -	27,547.26	17,471,625	634
おあかむろ	静岡	3,500.00	952,892	272
	三重	25.00	5,880	235
	高知	320.00	84,000	263
	鹿児島	2,700.00	512,400	190
	- - - 合計 - - -	6,545.00	1,555,172	238
その他あじ	静岡	644.90	747,706	1,159
	千葉	144.00	45,360	315
	三重	40.70	38,461	945
	和歌山	1,400.00	561,854	401
	島根	408.00	233,520	572
	山口	934.00	415,274	445
	愛媛	347.80	547,784	1,575
	高知	5.60	11,760	2,100
	長崎	35.70	13,119	367
	- - - 合計 - - -	3,960.70	2,614,838	660
さば	静岡	64,878.50	22,209,958	342
	東京	2,989.30	1,159,053	388
	神奈川	1,660.00	400,574	241
	石川	154.20	213,044	1,382
	福井	168.00	192,148	1,144
	三重	9,379.50	2,817,566	300
	和歌山	2,006.60	499,694	249
	鳥取	425.00	149,624	352
	島根	33.60	14,700	438
	愛媛	69.00	139,092	2,016
	高知	12,815.00	5,497,754	429
	福岡	1,741.10	530,049	304
	大分	17.40	91,348	5,250
	鹿児島	9,265.00	2,561,160	276
	- - - 合計 - - -	105,602.20	36,475,764	345
ぶり	静岡	16,915.50	8,138,008	481
	千葉	1,472.20	722,733	491
	東京	7,270.90	4,364,108	600
	神奈川	60.00	130,441	2,174
	石川	300.00	100,222	334
	愛知	302.70	270,147	892
	三重	7,293.50	5,166,062	708
	鳥取	3,081.50	1,042,355	338
	島根	5,225.40	1,754,004	336
	広島	3,157.00	3,997,260	1,266

生鮮

品名	産地	数量(kg)	金額(税込)	平均単価
ぶり	愛媛	38,954.90	28,438,384	730
	高知	14,724.80	5,778,648	392
	福岡	15,781.80	5,799,334	367
	佐賀	3,597.80	1,271,095	353
	長崎	161.90	50,998	315
- - - 合計	- - -	118,299.90	67,023,799	567
いなだ	静岡	1,689.60	567,965	336
	茨城	500.00	157,500	315
	千葉	7,245.10	2,673,716	369
	東京	1,050.00	390,284	372
	鳥取	160.00	42,000	263
	島根	1,300.00	332,220	256
	愛媛	300.00	65,100	217
- - - 合計	- - -	12,244.70	4,228,785	345
はまち	静岡	101.00	125,627	1,244
	東京	119.40	87,757	735
- - - 合計	- - -	220.40	213,384	968
かんぱち	静岡	7,436.40	11,415,885	1,535
	東京	608.50	695,303	1,143
	愛知	738.60	1,029,612	1,394
	三重	5,181.60	6,913,901	1,334
	兵庫	29.20	52,119	1,785
	愛媛	8,321.30	10,476,801	1,259
	熊本	57.50	54,337	945
	宮崎	392.00	431,983	1,102
- - - 合計	- - -	22,765.10	31,069,941	1,365
ひらまさ	長崎	309.40	471,128	1,523
- - - 合計	- - -	309.40	471,128	1,523
ひらめ	静岡	2,894.90	5,686,311	1,964
	青森	174.70	291,324	1,668
	山形	45.70	43,616	954
	福島	163.30	161,158	987
	茨城	360.40	335,804	932
	千葉	427.20	871,540	2,040
	東京	115.15	197,306	1,713
	愛知	798.90	1,563,145	1,957
	三重	1,528.70	1,879,776	1,230
	兵庫	40.40	63,899	1,582
	愛媛	847.90	1,236,028	1,458
	福岡	53.50	56,174	1,050

生鮮

品名	産地	数量(kg)	金額(税込)	平均単価
- - - 合計	- - -	7,450.75	12,386,081	1,662
まこがれい	静 岡	1.40	4,116	2,940
	青 森	98.50	80,158	814
	山 形	10.70	8,756	818
	福 島	61.90	50,972	823
	茨 城	29.90	24,568	822
	千 葉	80.50	77,698	965
	石 川	9.60	6,498	677
- - - 合計	- - -	292.50	252,766	864
その他かれい	静 岡	262.66	488,547	1,860
	北海道	1,814.70	916,836	505
	青 森	404.30	292,853	724
	宮 城	7,921.20	5,123,467	647
	秋 田	354.00	384,614	1,086
	山 形	1,698.60	1,119,159	659
	福 島	5,433.30	2,496,798	460
	茨 城	616.90	306,631	497
	千 葉	39.80	68,208	1,714
	東 京	2,864.48	1,433,167	500
	神奈川	182.00	181,860	999
	石 川	62.30	32,606	523
	福 井	144.00	71,820	499
	愛 知	1,130.20	1,007,733	892
	京 都	150.00	47,250	315
鳥 取	1,864.00	1,049,116	563	
- - - 合計	- - -	24,942.44	15,020,665	602
したびらめ	静 岡	9.30	7,863	845
	兵 庫	289.90	150,972	521
- - - 合計	- - -	299.20	158,835	531
たら	静 岡	311.92	353,893	1,135
	北海道	247.80	198,940	803
	青 森	1,819.50	1,211,779	666
	宮 城	15,959.80	7,860,421	493
	福 島	4.60	1,448	315
	茨 城	287.20	72,977	254
	東 京	425.00	313,897	739
- - - 合計	- - -	19,055.82	10,013,355	525
すけそうたら	青 森	40.00	12,074	302
	宮 城	108.00	11,340	105
	福 島	2.00	630	315
	愛 知	28.00	8,400	300

生鮮

品名	産地	数量(kg)	金額(税込)	平均単価
- - - 合計	- - -	178.00	32,444	182
ぐち	静 岡	129.10	50,454	391
	茨 城	1,211.00	430,148	355
	愛 知	171.10	81,121	474
	兵 庫	1,211.80	626,794	517
	和歌山	1,557.70	851,869	547
- - - 合計	- - -	4,280.70	2,040,386	477
にべ	静 岡	7.80	4,083	523
	和歌山	4.40	1,848	420
- - - 合計	- - -	12.20	5,931	486
その他にべ・ぐち	兵 庫	1.70	624	367
- - - 合計	- - -	1.70	624	367
はも	静 岡	60.10	1,915	32
	愛 知	11.60	5,354	462
	山 口	8.60	31,080	3,614
	宮 崎	20.00	6,300	315
- - - 合計	- - -	100.30	44,649	445
まだい	静 岡	14,412.45	17,138,745	1,189
	青 森	155.80	162,295	1,042
	秋 田	0.40	20	50
	茨 城	26.40	8,316	315
	千 葉	8.20	10,332	1,260
	東 京	7,717.90	4,559,907	591
	神奈川	2,689.60	1,670,504	621
	石 川	520.20	300,799	578
	福 井	10.00	36,750	3,675
	愛 知	2,913.60	2,282,479	783
	三 重	8,709.90	6,615,317	760
	兵 庫	30.80	23,819	773
	和歌山	83.20	73,162	879
	鳥 取	15.10	15,592	1,033
	山 口	33.00	45,044	1,365
	愛 媛	15,765.20	9,964,949	632
	高 知	699.90	278,236	398
	福 岡	358.00	261,692	731
	長 崎	158.00	197,627	1,251
	熊 本	3,600.50	2,600,735	722
- - - 合計	- - -	57,908.15	46,246,320	799
れんこだい	静 岡	5.40	4,158	770

生鮮

品名	産地	数量(kg)	金額(税込)	平均単価
れんこだい	石川	59.70	62,893	1,053
	山口	420.30	410,230	976
	高知	33.00	40,320	1,222
	福岡	307.40	280,899	914
	長崎	301.80	219,873	729
	宮崎	46.80	49,762	1,063
- - - 合計	- - -	1,174.40	1,068,135	910
その他たい	静岡	4,527.76	3,289,134	726
	愛知	1,811.60	1,356,945	749
	兵庫	40.50	21,591	533
	香川	12.40	2,604	210
- - - 合計	- - -	6,392.26	4,670,274	731
さわら	静岡	2,897.65	2,437,538	841
	山形	60.00	25,200	420
	千葉	438.10	732,196	1,671
	東京	2,667.40	1,911,365	717
	石川	109.80	75,195	685
	福井	429.80	690,420	1,606
	京都	2,164.20	2,799,547	1,294
	和歌山	18.70	39,280	2,101
	山口	696.20	702,246	1,009
	福岡	4,123.50	3,373,089	818
	宮崎	100.80	162,726	1,614
	鹿児島	3.10	2,929	945
- - - 合計	- - -	13,709.25	12,951,731	945
かさご	静岡	67.60	100,104	1,481
	北海道	13.70	56,930	4,155
	青森	67.60	222,450	3,291
	宮城	114.00	191,728	1,682
	秋田	26.70	30,984	1,160
	山形	4.00	4,116	1,029
	東京	20.00	21,734	1,087
	愛知	1,179.70	1,795,931	1,522
	長崎	420.00	335,890	800
	宮崎	5.20	5,974	1,149
- - - 合計	- - -	1,918.50	2,765,841	1,442
めぬけ	静岡	441.15	890,688	2,019
	宮城	450.00	415,800	924
	茨城	12.00	25,200	2,100
	東京	4,460.00	2,952,525	662
	神奈川	1,115.30	736,885	661
	愛知	720.00	468,398	651
	京都	572.00	513,506	898

生鮮

品名	産地	数量(kg)	金額(税込)	平均単価
- - - 合計	- - -	7,770.45	6,003,002	773
めばる	静岡	2.00	2,917	1,459
	青森	198.40	183,857	927
	秋田	37.80	48,948	1,295
	山形	93.40	122,522	1,312
	福島	59.50	51,143	860
	石川	15.00	7,874	525
	愛知	0.60	818	1,363
- - - 合計	- - -	406.70	418,079	1,028
おこげ	北海道	60.00	15,224	254
	青森	34.10	6,577	193
	福島	55.40	21,748	393
	石川	6.50	8,924	1,373
	福井	8.10	35,437	4,375
	愛知	1.00	4,052	4,052
	滋賀	2.50	2,204	882
- - - 合計	- - -	167.60	94,166	562
いぼたい	静岡	241.10	108,394	450
	千葉	64.30	28,459	443
	東京	2,860.30	1,473,239	515
	富山	49.00	56,594	1,155
	石川	13.90	9,486	682
	福井	4.00	1,260	315
	愛知	57.60	83,398	1,448
	山口	1,478.10	968,262	655
	福岡	2,727.90	1,231,904	452
長崎	1,743.50	1,178,794	676	
- - - 合計	- - -	9,239.70	5,139,790	556
えそ	愛知	1.00	210	210
	- - - 合計	- - -	1.00	210
あなご	静岡	221.24	346,001	1,564
	青森	36.40	76,964	2,114
	福島	104.30	84,070	806
	茨城	111.50	81,164	728
	埼玉	6.00	3,150	525
	千葉	265.00	495,684	1,871
	東京	268.00	366,238	1,367
	愛知	844.46	1,274,630	1,509
	大阪	58.00	67,200	1,159
	山口	27.90	45,570	1,633
	福岡	612.00	920,640	1,504

生鮮

品名	産地	数量(kg)	金額(税込)	平均単価
あなご	大分	35.00	117,600	3,360
- - - 合計	- - -	2,589.80	3,878,911	1,498
えい	北海道	8.30	1,437	173
	山形	4.00	420	105
	愛知	26.20	3,832	146
- - - 合計	- - -	38.50	5,689	148
いさき	静岡	95.20	90,425	950
	愛知	6.50	4,436	682
	鳥取	50.00	48,562	971
	山口	365.40	458,862	1,256
	愛媛	8.60	9,030	1,050
	福岡	801.40	622,385	777
	長崎	86.10	108,002	1,254
- - - 合計	- - -	1,413.20	1,341,702	949
すずき	静岡	5,143.87	4,382,604	852
	宮城	324.50	93,712	289
	千葉	3,097.50	1,237,765	400
	東京	80.00	120,750	1,509
	愛知	2,508.80	2,193,797	874
	京都	1,035.50	380,306	367
	兵庫	507.40	290,566	573
	和歌山	19.50	4,492	230
	愛媛	119.10	125,054	1,050
- - - 合計	- - -	12,836.17	8,829,046	688
あいなめ	北海道	125.00	53,077	425
	青森	67.50	40,146	595
	秋田	28.30	57,916	2,047
	福島	71.80	77,834	1,084
	愛知	6.80	14,280	2,100
- - - 合計	- - -	299.40	243,253	812
ほっけ	静岡	515.40	396,830	770
	青森	298.80	137,827	461
	石川	298.00	267,640	898
- - - 合計	- - -	1,112.20	802,297	721
あんこう	静岡	56.30	21,006	373
	青森	45.90	30,447	663
	山形	56.00	34,020	608
	千葉	143.00	65,043	455
	東京	68.80	146,684	2,132

生鮮

品名	産地	数量(kg)	金額(税込)	平均単価
あんこう	神奈川	12.00	5,040	420
	愛知	50.80	14,037	276
	大阪	60.10	71,984	1,198
	和歌山	4.90	514	105
	山口	59.00	24,674	418
	愛媛	20.10	7,822	389
	長崎	221.00	76,748	347
- - - 合計	- - -	797.90	498,019	624
あまだい	静岡	51.10	203,468	3,982
	山口	39.60	129,746	3,276
	福岡	7.40	24,086	3,255
	長崎	1,786.50	1,479,064	828
	宮崎	2.70	11,056	4,095
- - - 合計	- - -	1,887.30	1,847,420	979
いしだい	静岡	180.70	380,863	2,108
	神奈川	12.40	16,926	1,365
- - - 合計	- - -	193.10	397,789	2,060
きんめだい	静岡	3,011.15	4,151,654	1,379
	宮城	720.00	302,400	420
	千葉	2,122.40	3,891,838	1,834
	東京	4,174.10	3,040,070	728
	神奈川	44.80	127,767	2,852
	和歌山	524.10	409,456	781
	福岡	14.10	25,168	1,785
	長崎	33.30	42,556	1,278
- - - 合計	- - -	10,643.95	11,990,909	1,127
ふえだい	静岡	3.40	2,310	679
	愛知	74.80	18,195	243
- - - 合計	- - -	78.20	20,505	262
いとよりだい	静岡	27.80	34,157	1,229
	千葉	190.00	64,835	341
	東京	16.40	13,776	840
	愛知	23.30	22,018	945
	和歌山	5.10	7,401	1,451
	山口	84.10	84,137	1,000
	長崎	197.80	123,427	624
- - - 合計	- - -	544.50	349,751	642
ふえふきだい	静岡	48.36	10,374	215
	和歌山	2.30	362	157

生鮮

品名	産地	数量(kg)	金額(税込)	平均単価
- - - 合計	- - -	50.66	10,736	212
こち	静 岡	33.40	40,484	1,212
	宮 城	24.00	17,850	744
	愛 知	316.65	398,141	1,257
	山 口	10.00	3,674	367
	- - - 合計	- - -	384.05	460,149
さより	静 岡	866.60	1,736,821	2,004
	茨 城	41.70	109,667	2,630
	千 葉	78.30	225,571	2,881
	神奈川	40.30	174,842	4,339
	石 川	74.00	225,330	3,045
	愛 知	47.60	154,212	3,240
	- - - 合計	- - -	1,148.50	2,626,443
はた	静 岡	102.15	246,495	2,413
	福 井	1.10	2,310	2,100
	愛 知	0.30	472	1,573
	三 重	123.00	301,517	2,451
	愛 媛	137.80	303,848	2,205
	福 岡	56.20	122,333	2,177
	長 崎	33.60	81,887	2,437
	宮 崎	12.80	20,160	1,575
	鹿児島	121.70	265,164	2,179
	- - - 合計	- - -	588.65	1,344,186
ほうぼう	静 岡	828.30	676,716	817
	愛 知	322.80	485,447	1,504
	和歌山	15.00	8,400	560
	山 口	335.50	217,627	649
	福 岡	20.00	8,400	420
	- - - 合計	- - -	1,521.60	1,396,590
まとうだい	静 岡	9.60	3,530	368
	千 葉	17.00	7,612	448
	愛 知	10.00	2,493	249
	和歌山	14.20	4,200	296
- - - 合計	- - -	50.80	17,835	351
むつ	静 岡	7.80	8,981	1,151
	青 森	17.00	4,536	267
	福 島	23.20	9,778	421
	東 京	72.00	86,939	1,207
	愛 知	419.60	670,912	1,599

生鮮

品名	産地	数量(kg)	金額(税込)	平均単価
むつ	三重	2.90	9,134	3,150
	和歌山	15.00	16,380	1,092
	福岡	119.30	230,590	1,933
	長崎	75.90	158,518	2,089
	鹿児島	9.30	9,764	1,050
- - - 合計	- - -	762.00	1,205,532	1,582
とらふぐ	静岡	25.50	68,593	2,690
	三重	61.90	151,660	2,450
	山口	19.00	61,106	3,216
	愛媛	5.60	22,344	3,990
- - - 合計	- - -	112.00	303,703	2,712
その他ふぐ	静岡	205.15	287,933	1,404
	愛知	141.50	198,761	1,405
	山口	743.57	1,213,844	1,632
	愛媛	74.00	287,802	3,889
	福岡	9.00	14,172	1,575
	長崎	30.00	47,248	1,575
- - - 合計	- - -	1,203.22	2,049,760	1,704
かます	静岡	230.70	143,564	622
	千葉	180.00	199,500	1,108
	東京	12.00	11,497	958
	京都	370.00	297,674	805
	和歌山	10.00	9,450	945
- - - 合計	- - -	802.70	661,685	824
かわはぎ	静岡	487.75	840,133	1,722
	青森	139.00	104,160	749
	石川	7.00	4,200	600
	福井	120.00	42,000	350
	三重	2,394.70	1,339,669	559
	山口	85.50	72,940	853
	愛媛	483.70	1,015,770	2,100
	福岡	7.00	11,654	1,665
- - - 合計	- - -	3,724.65	3,430,526	921
ぼら	静岡	2,648.20	933,194	352
	千葉	1,182.50	432,992	366
	愛知	1,499.80	416,776	278
	三重	584.00	140,279	240
- - - 合計	- - -	5,914.50	1,923,241	325
さめ	青森	5.50	577	105

生鮮

品名	産地	数量(kg)	金額(税込)	平均単価
さめ	愛知	151.00	13,177	87
- - - 合計	- - -	156.50	13,754	88
さんま	静岡	407.20	89,418	220
	宮城	709.00	236,418	333
	福島	6,864.00	1,798,734	262
	千葉	35,544.00	8,786,657	247
- - - 合計	- - -	43,524.20	10,911,227	251
にぎす	石川	275.00	109,724	399
	愛知	6,003.80	2,419,156	403
	和歌山	105.00	33,074	315
- - - 合計	- - -	6,383.80	2,561,954	401
しいら	静岡	29.50	5,429	184
- - - 合計	- - -	29.50	5,429	184
たちうお	静岡	479.90	321,994	671
	千葉	9,852.50	7,374,767	749
	東京	261.20	257,082	984
	神奈川	52.50	50,232	957
	愛知	1,474.00	805,896	547
	三重	235.50	178,741	759
	兵庫	2,981.00	2,660,747	893
	和歌山	255.30	329,574	1,291
	徳島	750.10	1,065,276	1,420
	愛媛	1,491.60	1,517,805	1,018
	長崎	10.00	8,400	840
	鹿児島	582.60	582,988	1,001
- - - 合計	- - -	18,426.20	15,153,502	822
まなかつお	和歌山	4.00	6,614	1,654
- - - 合計	- - -	4.00	6,614	1,654
その他魚類	静岡	38.34	125,239	3,267
	秋田	132.00	47,880	363
	山形	216.00	92,452	428
	福島	307.60	1,757,114	5,712
	茨城	51.80	186,793	3,606
	千葉	9,794.50	2,477,229	253
	石川	510.00	154,612	303
	愛知	3,307.50	1,359,842	411
	兵庫	122.60	111,063	906
	高知	100.00	63,000	630
	鹿児島	59.30	45,641	770

生鮮

品名	産地	数量(kg)	金額(税込)	平均単価
- - - 合計	- - -	14,639.64	6,420,865	439
雑魚	静岡	3,945.84	1,468,401	372
	北海道	62.00	89,836	1,449
	青森	19.70	16,451	835
	宮城	48.00	70,560	1,470
	秋田	18.00	16,064	892
	福島	3.20	672	210
	茨城	1,700.00	410,533	241
	群馬	102.00	257,766	2,527
	千葉	92.00	309,644	3,366
	東京	38.30	35,459	926
	神奈川	11,880.20	4,044,295	340
	福井	15.60	39,120	2,508
	長野	10.00	18,898	1,890
	岐阜	4,627.50	1,425,908	308
	愛知	4,194.82	2,003,407	478
	和歌山	14.20	7,164	505
	鳥取	14.40	10,584	735
	山口	6.90	5,066	734
	香川	8.00	1,680	210
	福岡	6.00	10,290	1,715
佐賀	4.20	4,410	1,050	
長崎	3.00	3,150	1,050	
鹿児島	2.50	7,874	3,150	
沖縄	32.50	156,968	4,830	
- - - 合計	- - -	26,848.86	10,414,200	388
にじます	静岡	301.70	342,649	1,136
	長野	287.90	217,417	755
- - - 合計	- - -	589.60	560,066	950
やまめ	東京	4.00	6,090	1,523
	長野	14.20	23,856	1,680
- - - 合計	- - -	18.20	29,946	1,645
うなぎ	静岡	9,122.58	19,141,328	2,098
	東京	50.00	86,624	1,732
	愛知	36.00	51,028	1,417
- - - 合計	- - -	9,208.58	19,278,980	2,094
その他はぜ類	福島	18.00	3,402	189
	愛知	107.90	41,038	380
- - - 合計	- - -	125.90	44,440	353

生鮮

品名	産地	数量(kg)	金額(税込)	平均単価
あゆ	静 岡	303.30	468,005	1,543
	東 京	8.00	8,400	1,050
	滋 賀	241.40	428,552	1,775
	- - - 合 計 - - -	552.70	904,957	1,637
わかさぎ	北海道	151.00	111,090	736
	青 森	257.00	178,128	693
	秋 田	867.50	532,393	614
	東 京	16.15	1,596	99
	滋 賀	150.50	163,846	1,089
- - - 合 計 - - -	1,442.15	987,053	684	
どじょう	秋 田	109.00	228,900	2,100
- - - 合 計 - - -	109.00	228,900	2,100	
その他淡水魚	静 岡	30.00	4,724	157
	長 野	14.30	18,018	1,260
- - - 合 計 - - -	44.30	22,742	513	
くるまえび	静 岡	10.00	1,364	136
	東 京	77.00	243,810	3,166
	愛 知	27.00	113,400	4,200
	鹿児島	1,253.00	4,446,057	3,548
- - - 合 計 - - -	1,367.00	4,804,631	3,515	
ブラックタイガー	三 重	78.00	157,078	2,014
- - - 合 計 - - -	78.00	157,078	2,014	
その他くるまえび	静 岡	2.28	5,637	2,472
	東 京	155.65	251,791	1,618
	愛 知	23.50	40,372	1,718
	鹿児島	820.00	3,461,304	4,221
- - - 合 計 - - -	1,001.43	3,759,104	3,754	
あまえび	北海道	681.50	1,471,622	2,159
	福 島	4.00	8,400	2,100
	石 川	302.50	760,292	2,513
	愛 知	23.00	68,666	2,985
	三 重	3.60	9,072	2,520
- - - 合 計 - - -	1,014.60	2,318,052	2,285	
こえび	静 岡	937.00	1,407,942	1,503

生鮮

品名	産地	数量(kg)	金額(税込)	平均単価
こえび	富山	26.50	203,482	7,679
- - - 合計	- - -	963.50	1,611,424	1,672
いせえび	静岡	213.07	1,427,820	6,701
	千葉	57.40	286,406	4,990
	東京	300.00	604,274	2,014
	三重	866.23	2,098,335	2,422
	大阪	10.00	40,424	4,042
	愛媛	6.85	68,069	9,937
- - - 合計	- - -	1,453.55	4,525,328	3,113
オマール	千葉	132.00	226,097	1,713
	東京	20.00	15,014	751
	愛知	25.54	101,405	3,970
- - - 合計	- - -	177.54	342,516	1,929
その他えび	静岡	10.00	34,366	3,437
	千葉	20.00	41,832	2,092
	東京	2,068.00	3,086,816	1,493
	石川	1.00	3,990	3,990
	岐阜	90.00	114,870	1,276
	愛知	2,394.50	2,782,865	1,162
	三重	111.00	151,814	1,368
	山口	25.00	29,400	1,176
- - - 合計	- - -	4,719.50	6,245,953	1,323
たらばがに	福島	1.60	1,428	893
	茨城	41.00	305,550	7,452
	栃木	122.40	1,071,000	8,750
	千葉	7.20	52,920	7,350
- - - 合計	- - -	172.20	1,430,898	8,310
ずわいがに	北海道	689.52	564,237	818
	青森	735.40	3,586,484	4,877
	岩手	71.40	133,465	1,869
	宮城	139.60	428,714	3,071
	山形	42.00	43,470	1,035
	福島	427.40	629,341	1,472
	千葉	6.50	21,840	3,360
	東京	800.00	1,132,530	1,416
	石川	288.00	129,510	450
	愛知	42.00	74,654	1,777
	大阪	15.00	5,670	378
	兵庫	119.78	435,208	3,633
	鳥取	207.80	168,649	812
	島根	936.40	3,777,671	4,034

生鮮

品名	産地	数量(kg)	金額(税込)	平均単価
- - - 合計	- - -	4,520.80	11,131,443	2,462
けがに	静岡	9.00	9,450	1,050
	北海道	424.90	874,110	2,057
	福島	441.40	505,421	1,145
	東京	100.00	161,174	1,612
	石川	1.70	4,998	2,940
	愛知	145.00	276,146	1,904
- - - 合計	- - -	1,122.00	1,831,299	1,632
わたりがに	東京	28.20	3,829	136
	大阪	20.00	16,800	840
	佐賀	35.00	67,986	1,942
- - - 合計	- - -	83.20	88,615	1,065
あさひがに	東京	33.00	33,956	1,029
- - - 合計	- - -	33.00	33,956	1,029
しゃこ	宮城	3.00	11,811	3,937
	愛知	137.20	209,262	1,525
	三重	53.00	58,536	1,104
	福岡	49.50	124,161	2,508
- - - 合計	- - -	242.70	403,770	1,664
その他かに	静岡	53.17	26,477	498
	青森	136.60	613,410	4,491
	宮城	871.60	281,946	323
	秋田	36.00	27,720	770
	山形	139.70	126,838	908
	石川	27.00	13,542	502
	愛知	36.40	15,202	418
	島根	67.90	305,969	4,506
	高知	2.50	11,812	4,725
	佐賀	15.00	29,400	1,960
	- - - 合計	- - -	1,385.87	1,452,316
こういか	静岡	252.30	248,822	986
	茨城	97.00	15,854	163
	愛知	19.00	27,194	1,431
	和歌山	114.10	112,125	983
	鳥取	21.00	12,600	600
	山口	146.60	110,048	751
	- - - 合計	- - -	650.00	526,643

生鮮

品名	産地	数量(kg)	金額(税込)	平均単価
あおりいか	静 岡	19.40	32,442	1,672
- - - 合計	- - -	19.40	32,442	1,672
やりいか	静 岡	15.00	23,624	1,575
	青 森	93.70	120,841	1,290
	福 島	121.10	81,145	670
	茨 城	2,760.50	1,802,528	653
	千 葉	3,183.50	2,985,717	938
	福 井	399.00	437,895	1,097
	愛 知	35.20	65,828	1,870
	大 阪	279.80	357,734	1,279
	兵 庫	810.00	576,700	712
	和歌山	253.80	298,848	1,177
	山 口	15.00	18,794	1,253
- - - 合計	- - -	7,966.60	6,769,654	850
その他やりいか	静 岡	1,226.00	689,062	562
	青 森	4,800.00	1,612,800	336
	宮 城	3,626.00	2,121,989	585
	福 島	6.00	3,150	525
	茨 城	2,860.70	1,563,375	547
	千 葉	20.00	2,100	105
	東 京	915.50	510,533	558
	愛 知	28.00	7,350	263
	和歌山	31.10	18,060	581
	島 根	278.00	134,818	485
	山 口	144.00	279,400	1,940
- - - 合計	- - -	13,935.30	6,942,637	498
するめいか	静 岡	648.50	919,478	1,418
	千 葉	613.00	234,358	382
	富 山	685.00	359,100	524
	石 川	15.00	9,450	630
	愛 知	488.10	299,604	614
	和歌山	5.00	5,250	1,050
	島 根	300.00	263,864	880
	山 口	125.00	93,450	748
	福 岡	7,325.00	6,041,168	825
- - - 合計	- - -	10,204.60	8,225,722	806
あかいか	静 岡	945.90	1,251,451	1,323
	東 京	524.60	394,397	752
	鹿児島	795.20	1,035,771	1,303
	沖 縄	238.00	197,200	829
- - - 合計	- - -	2,503.70	2,878,819	1,150

生鮮

品名	産地	数量(kg)	金額(税込)	平均単価
その他いか	静岡	181.00	134,596	744
	北海道	640.50	373,926	584
	宮城	2,610.00	1,384,415	530
	東京	156.00	49,140	315
	富山	1,631.90	4,341,254	2,660
	石川	25.00	9,870	395
	福井	637.80	593,521	931
	愛知	66.00	86,354	1,308
	兵庫	4,138.02	5,116,257	1,236
	和歌山	22.00	9,660	439
	鳥取	229.80	255,917	1,114
- - - 合計	- - -	10,338.02	12,354,910	1,195
まだこ	静岡	248.10	360,005	1,451
	北海道	510.10	639,164	1,253
	宮城	446.00	905,199	2,030
	山形	635.70	649,803	1,022
	福島	256.20	246,158	961
	千葉	440.00	440,993	1,002
	東京	1,315.00	1,384,255	1,053
	石川	167.20	339,731	2,032
	岐阜	4,775.00	4,342,892	910
	愛知	416.70	410,311	985
- - - 合計	- - -	9,210.00	9,718,511	1,055
いいだこ	石川	110.00	117,386	1,067
	愛知	0.60	630	1,050
	兵庫	106.90	98,265	919
	山口	1.00	1,890	1,890
	香川	96.70	61,936	640
	佐賀	84.00	97,650	1,163
- - - 合計	- - -	399.20	377,757	946
その他たこ	静岡	975.50	1,108,160	1,136
	北海道	1,655.00	1,536,822	929
	宮城	1,000.00	721,348	721
	福島	425.00	399,508	940
	東京	16.00	33,600	2,100
	愛知	15.50	4,556	294
	大阪	180.00	19,152	106
	兵庫	10.50	19,844	1,890
	福岡	73.20	133,182	1,819
- - - 合計	- - -	4,350.70	3,976,172	914
うに	静岡	136.40	1,897,872	13,914
	北海道	388.69	5,573,590	14,339

生鮮

品名	産地	数量(kg)	金額(税込)	平均単価
うに	青森	6.90	65,202	9,450
	埼玉	117.50	412,166	3,508
	東京	71.30	592,724	8,313
	神奈川	161.50	1,118,452	6,925
	大阪	97.22	571,670	5,880
	和歌山	145.60	229,317	1,575
	山口	50.50	367,759	7,282
	長崎	32.00	197,400	6,169
- - - 合計	- - -	1,207.61	11,026,152	9,131
なまこ	静岡	154.60	95,387	617
	石川	76.00	105,000	1,382
	愛知	2.50	3,937	1,575
- - - 合計	- - -	233.10	204,324	877
くじら	岩手	34.20	100,548	2,940
	埼玉	17.80	19,686	1,106
	東京	147.00	332,584	2,262
	大阪	24.56	45,709	1,861
	兵庫	10.00	53,548	5,355
	山口	16.30	42,890	2,631
- - - 合計	- - -	249.86	594,965	2,381
その他海産ほ乳類	岩手	125.60	85,715	682
- - - 合計	- - -	125.60	85,715	682
くらげ	広島	18.00	24,570	1,365
- - - 合計	- - -	18.00	24,570	1,365
ほや	宮城	166.60	173,732	1,043
- - - 合計	- - -	166.60	173,732	1,043
その他の水産動物類	東京	75.50	277,453	3,675
	愛知	40.00	126,000	3,150
	福岡	10.00	34,650	3,465
- - - 合計	- - -	125.50	438,103	3,491
あわび類	静岡	326.96	1,647,320	5,038
	宮城	74.20	664,541	8,956
	山形	18.00	97,650	5,425
	千葉	190.25	1,126,399	5,921
	東京	427.20	2,013,981	4,714
	山梨	4.00	62,580	15,645

生鮮

品名	産地	数量(kg)	金額(税込)	平均単価
あわび類	愛知	28.90	54,377	1,882
	三重	40.00	119,698	2,992
	長崎	33.55	305,381	9,102
	- - - 合計 - - -	1,143.06	6,091,927	5,329
さざえ	静岡	653.00	626,055	959
	千葉	683.60	668,882	978
	神奈川	40.00	41,470	1,037
	石川	3.00	4,724	1,575
	福井	185.00	200,024	1,081
	愛知	210.00	120,730	575
	三重	195.00	230,732	1,183
	兵庫	406.00	263,864	650
	島根	30.00	16,800	560
	岡山	50.00	64,574	1,291
	山口	1,425.00	1,422,264	998
	愛媛	102.50	120,580	1,176
	長崎	305.00	301,501	989
- - - 合計 - - -	4,288.10	4,082,200	952	
その他新紐舌目	愛知	46.08	52,416	1,138
	- - - 合計 - - -	46.08	52,416	1,138
ばい	静岡	18.50	23,257	1,257
	北海道	1,690.00	1,777,788	1,052
	宮城	85.00	178,500	2,100
	山形	4.30	2,257	525
	福島	171.60	266,358	1,552
	山口	100.00	63,787	638
- - - 合計 - - -	2,069.40	2,311,947	1,117	
ながらみ	静岡	1,184.00	1,385,684	1,170
	愛知	30.00	31,500	1,050
- - - 合計 - - -	1,214.00	1,417,184	1,167	
その他巻貝	静岡	15.00	14,174	945
	愛知	32.00	28,465	890
	香川	75.50	47,144	624
	長崎	7.68	15,120	1,969
- - - 合計 - - -	130.18	104,903	806	
あかがい	静岡	40.00	60,900	1,523
	宮城	121.70	271,142	2,228
	埼玉	63.00	47,032	747
	千葉	273.80	328,490	1,200

生鮮

品名	産地	数量(kg)	金額(税込)	平均単価
あかがい	愛知	733.95	382,315	521
	兵庫	624.00	385,654	618
	山口	133.00	80,166	603
	福岡	10.00	5,250	525
	長崎	396.00	373,221	942
- - - 合計	- - -	2,395.45	1,934,170	807
たいらがい	北海道	204.00	500,691	2,454
	青森	58.50	121,590	2,078
	宮城	132.00	370,326	2,806
	東京	12.00	15,120	1,260
	愛知	822.30	936,930	1,139
	大阪	100.00	286,118	2,861
	大分	6.00	6,300	1,050
- - - 合計	- - -	1,334.80	2,237,075	1,676
その他いがい	宮城	65.00	32,811	505
	愛知	10.00	7,349	735
- - - 合計	- - -	75.00	40,160	535
ほたてがい	北海道	3,589.10	4,260,919	1,187
	青森	1,437.50	1,086,155	756
	岩手	767.50	1,899,858	2,475
	宮城	2,711.10	2,048,813	756
	東京	714.00	658,228	922
- - - 合計	- - -	9,219.20	9,953,973	1,080
かき	静岡	8,562.60	11,194,914	1,307
	宮城	10.00	16,800	1,680
	東京	6.00	630	105
	三重	743.40	362,224	487
	大阪	10.00	2,624	262
	兵庫	4.00	7,244	1,811
	岡山	9,605.35	6,779,986	706
	広島	3,514.45	2,686,959	765
	山口	1,599.00	1,273,230	796
	大分	48.20	116,999	2,427
宮崎	6.00	4,724	787	
- - - 合計	- - -	24,109.00	22,446,334	931
あおやぎ	千葉	1,373.00	1,735,020	1,264
	愛知	164.16	226,800	1,382
	三重	106.50	221,760	2,082
- - - 合計	- - -	1,643.66	2,183,580	1,328

生鮮

品名	産地	数量(kg)	金額(税込)	平均単価
ばかがい	北海道	316.00	153,712	486
	青森	120.00	30,554	255
	福島	226.00	120,434	533
	千葉	270.20	455,656	1,686
	愛知	264.00	261,427	990
	岡山	20.00	27,300	1,365
	山口	90.00	55,910	621
	- - - 合計 - - -		1,306.20	1,104,993
あさり	静岡	80,245.44	44,322,300	552
	千葉	859.50	601,020	699
	東京	30.00	23,100	770
	神奈川	12.60	45,360	3,600
	愛知	495.12	962,484	1,944
	三重	40.00	23,676	592
	- - - 合計 - - -		81,682.66	45,977,940
はまぐり	静岡	22.30	36,620	1,642
	千葉	241.00	481,940	2,000
	神奈川	50.40	137,592	2,730
	石川	14.40	30,240	2,100
	三重	6,608.20	4,999,842	757
	広島	0.00	0	
	福岡	24.00	7,560	315
- - - 合計 - - -		6,960.30	5,693,794	818
その他あさり・はまぐり	千葉	764.00	381,916	500
	東京	70.00	46,200	660
	愛知	690.00	420,247	609
	岡山	17.80	10,279	577
- - - 合計 - - -		1,541.80	858,642	557
しじみ	静岡	40.00	21,000	525
	青森	213.00	262,080	1,230
	茨城	313.00	266,325	851
	千葉	252.00	143,742	570
	愛知	812.50	583,586	718
	三重	872.05	918,142	1,053
	滋賀	540.00	331,800	614
	島根	140.00	138,800	991
	山口	1,580.00	1,218,355	771
	福岡	562.00	416,160	740
- - - 合計 - - -		5,324.55	4,299,990	808
その他二枚貝	宮城	18.00	10,394	577
	千葉	40.00	28,874	722

生鮮

品名	産地	数量(kg)	金額(税込)	平均単価
その他二枚貝	愛知	1,803.72	1,527,989	847
	岡山	90.00	51,968	577
	山口	146.70	152,984	1,043
	愛媛	47.40	45,233	954
	福岡	60.00	40,950	683
	長崎	74.86	221,808	2,963
	大分	21.00	48,824	2,325
- - - 合計	- - -	2,301.68	2,129,024	925
こんぶ	静岡	1.50	3,360	2,240
	北海道	12.00	39,690	3,308
	岩手	264.00	89,040	337
	宮城	762.00	264,429	347
	神奈川	1,602.00	754,699	471
	愛知	2.50	7,140	2,856
	三重	936.78	459,561	491
- - - 合計	- - -	3,580.78	1,617,919	452
わかめ	静岡	265.35	255,373	962
	岩手	25.00	16,694	668
	宮城	7,908.00	4,031,490	510
	福島	340.00	50,619	149
	千葉	605.00	568,467	940
	東京	72.00	71,816	997
	愛知	94.00	53,465	569
	三重	186.20	117,902	633
	兵庫	96.00	56,784	592
	山口	450.00	236,250	525
- - - 合計	- - -	10,041.55	5,458,860	544
のり	静岡	6,739.20	3,157,374	469
	熊本	20.00	11,548	577
- - - 合計	- - -	6,759.20	3,168,922	469
ひじき	静岡	10.00	50,400	5,040
	神奈川	36.00	22,680	630
	三重	468.90	348,301	743
	山口	1,177.00	609,934	518
- - - 合計	- - -	1,691.90	1,031,315	610
もずく	千葉	624.00	255,768	410
	石川	196.00	154,339	787
	愛知	792.00	385,958	487
	三重	244.00	125,896	516
	大阪	48.00	15,120	315
	広島	180.40	104,502	579

生鮮

品名	産地	数量(kg)	金額(税込)	平均単価
もずく	山 口	282.00	125,054	443
- - - 合 計 - - -		2,366.40	1,166,637	493
その他海藻	愛 知	200.00	63,520	318
	山 口	10.00	26,244	2,624
	福 岡	416.60	377,640	906
	熊 本	1,050.00	384,132	366
- - - 合 計 - - -		1,676.60	851,536	508
たらこ	宮 城	209.50	195,086	931
- - - 合 計 - - -		209.50	195,086	931
白子	千 葉	207.00	267,320	1,291
- - - 合 計 - - -		207.00	267,320	1,291
生鮮	合 計	1,287,728.74	868,150,691	674

冷凍

品名	産地	数量(kg)	金額(税込)	平均単価
ほんまぐろ	静岡	1,199.60	4,024,149	3,355
	神奈川	1,031.87	1,648,010	1,597
	山口	5.00	8,610	1,722
	- - - 合計 - - -	2,236.47	5,680,769	2,540
きわだ	静岡	8,800.70	24,699,195	2,807
	- - - 合計 - - -	8,800.70	24,699,195	2,807
めばち	静岡	234,351.95	216,328,165	923
	宮城	341.00	630,777	1,850
	東京	2,635.90	2,086,773	792
	神奈川	26,847.10	25,076,016	934
	- - - 合計 - - -	264,175.95	244,121,731	924
びんなが	静岡	10,430.90	9,208,679	883
	東京	10.00	19,424	1,942
	神奈川	5.00	2,887	577
	- - - 合計 - - -	10,445.90	9,230,990	884
いんどまぐろ	静岡	31,261.90	33,646,668	1,076
	東京	305.00	304,237	997
	神奈川	2,339.00	2,381,882	1,018
	- - - 合計 - - -	33,905.90	36,332,787	1,072
その他まぐろ	静岡	16,604.66	19,528,018	1,176
	宮城	1,577.00	1,053,452	668
	群馬	79.00	169,357	2,144
	神奈川	291.00	300,566	1,033
	愛知	5,938.00	12,393,263	2,087
	大阪	536.40	1,292,316	2,409
	- - - 合計 - - -	25,026.06	34,736,972	1,388
かじき	静岡	3,339.80	3,244,283	971
	愛知	18.00	25,200	1,400
	- - - 合計 - - -	3,357.80	3,269,483	974
かつお	静岡	18,939.50	18,168,828	959
	千葉	27.30	25,798	945
	- - - 合計 - - -	18,966.80	18,194,626	959

冷凍

品名	産地	数量(kg)	金額(税込)	平均単価
しろさけ	静 岡	57.11	29,964	525
	北海道	1,310.80	842,600	643
	宮 城	60.00	26,460	441
	東 京	1,106.00	590,096	534
	神奈川	250.00	202,866	811
	愛 知	480.00	319,455	666
	三 重	384.00	201,600	525
	- - - 合 計 - - -		3,647.91	2,213,041
ぎんざけ	静 岡	3,344.30	2,549,804	762
	宮 城	494.00	405,172	820
	千 葉	1,272.00	6,228,936	4,897
	東 京	26,750.72	15,795,214	590
	愛 知	943.00	753,794	799
	三 重	3,739.00	2,106,273	563
	- - - 合 計 - - -		36,543.02	27,839,193
べにざけ	東 京	440.16	360,488	819
	三 重	45.36	34,766	766
	- - - 合 計 - - -		485.52	395,254
ますのすけ	東 京	865.00	680,288	786
	- - - 合 計 - - -		865.00	680,288
その他さけ	静 岡	49.75	61,124	1,229
	東 京	284.00	363,720	1,281
	愛 知	269.20	317,623	1,180
	三 重	135.00	77,958	577
- - - 合 計 - - -		737.95	820,425	1,112
ます	静 岡	78.85	133,422	1,692
	青 森	7.00	6,614	945
	東 京	11,195.00	8,392,586	750
	愛 知	180.00	88,830	494
	三 重	2,095.00	1,988,010	949
- - - 合 計 - - -		13,555.85	10,609,462	783
その他ます	東 京	1,755.00	1,487,996	848
	三 重	2,715.00	2,858,561	1,053
	- - - 合 計 - - -		4,470.00	4,346,557
まいわし	青 森	110.00	25,410	231
	千 葉	904.76	678,285	750

冷凍

品名	産地	数量(kg)	金額(税込)	平均単価
まいわし	東京	156.00	64,756	415
- - - 合計	- - -	1,170.76	768,451	656
その他いわし	東京	32.00	18,480	578
	愛知	32.00	18,480	578
- - - 合計	- - -	64.00	36,960	578
しらす	静岡	291.42	704,953	2,419
- - - 合計	- - -	291.42	704,953	2,419
このしろ	三重	66.00	69,300	1,050
- - - 合計	- - -	66.00	69,300	1,050
にしん	北海道	30.00	42,210	1,407
	東京	14.00	4,408	315
- - - 合計	- - -	44.00	46,618	1,060
あじ	静岡	1,621.04	345,174	213
	千葉	75.00	38,324	511
	東京	2,338.00	826,178	353
	神奈川	128.00	43,512	340
	愛知	2,388.00	822,558	344
	三重	320.00	126,588	396
	兵庫	126.00	92,610	735
- - - 合計	- - -	6,996.04	2,294,944	328
さば	静岡	909.65	694,738	764
	北海道	23.00	11,760	511
	青森	50.00	28,870	577
	宮城	1,702.19	710,806	418
	茨城	200.00	64,048	320
	千葉	210.00	151,200	720
	東京	19,524.00	9,630,392	493
	石川	4.00	2,730	683
	愛知	325.40	294,788	906
	三重	8,320.00	3,998,388	481
	大阪	4,026.00	1,540,560	383
- - - 合計	- - -	35,294.24	17,128,280	485
ぶり	静岡	28.00	7,790	278
	東京	2,666.60	1,220,923	458
	石川	66.50	48,577	730
	三重	79.70	58,201	730

冷凍

品名	産地	数量(kg)	金額(税込)	平均単価
ぶり	大 阪	40.00	15,960	399
	兵 庫	281.60	328,020	1,165
	福 岡	240.20	55,486	231
	長 崎	1,812.00	1,527,367	843
	- - - 合 計 - - -	5,214.60	3,262,324	626
ひらめ	三 重	64.00	114,240	1,785
	- - - 合 計 - - -	64.00	114,240	1,785
その他かれい	静 岡	142.86	297,276	2,081
	宮 城	90.00	33,600	373
	千 葉	40.00	39,898	997
	東 京	19,188.00	8,744,999	456
	神奈川	1,000.00	304,498	304
	愛 知	378.00	434,692	1,150
	三 重	3,923.00	2,719,859	693
	兵 庫	328.00	343,980	1,049
- - - 合 計 - - -	25,089.86	12,918,802	515	
たら	静 岡	4.20	7,716	1,837
	東 京	690.00	379,562	550
	愛 知	90.00	70,870	787
	- - - 合 計 - - -	784.20	458,148	584
すけそうたら	愛 知	20.00	11,550	578
	- - - 合 計 - - -	20.00	11,550	578
メルルーサ	静 岡	20.80	48,405	2,327
	東 京	400.00	454,334	1,136
	愛 知	578.00	679,870	1,176
	三 重	260.00	150,672	580
	- - - 合 計 - - -	1,258.80	1,333,281	1,059
その他たら	東 京	2,474.80	1,272,888	514
	愛 知	468.00	263,970	564
	- - - 合 計 - - -	2,942.80	1,536,858	522
ぎんだら	静 岡	5.76	17,640	3,063
	福 島	2,971.08	4,376,758	1,473
	東 京	1,385.96	2,177,145	1,571
	愛 知	536.00	841,680	1,570
	三 重	1,383.48	2,120,861	1,533

冷凍

品名	産地	数量(kg)	金額(税込)	平均単価
- - - 合計	- - -	6,282.28	9,534,084	1,518
れんこだい	静岡	0.60	2,100	3,500
	埼玉	60.00	36,014	600
	東京	480.00	322,656	672
	長崎	9.60	11,970	1,247
- - - 合計	- - -	550.20	372,740	677
その他たい	静岡	228.46	141,887	621
	東京	612.00	370,874	606
	兵庫	86.40	132,300	1,531
- - - 合計	- - -	926.86	645,061	696
さわら	静岡	275.84	390,645	1,416
	東京	8,647.00	5,616,638	650
	愛知	1,337.00	918,159	687
	三重	1,324.00	655,242	495
	兵庫	367.00	281,294	766
	山口	100.00	92,922	929
- - - 合計	- - -	12,050.84	7,954,900	660
めぬけ	静岡	65.93	86,048	1,305
	茨城	90.00	33,074	367
	東京	6,165.00	3,988,151	647
	神奈川	477.00	562,122	1,178
	愛知	32.00	22,154	692
	三重	3,990.00	1,934,655	485
	大阪	378.00	203,959	540
- - - 合計	- - -	11,197.93	6,830,163	610
めばる	東京	152.00	103,944	684
	愛知	20.00	24,672	1,234
- - - 合計	- - -	172.00	128,616	748
いぼたい	静岡	4.00	4,536	1,134
	東京	1,415.80	954,045	674
	岐阜	7.00	7,874	1,125
	愛知	808.00	433,272	536
- - - 合計	- - -	2,234.80	1,399,727	626
あなご	静岡	64.00	231,000	3,609
	宮城	33.60	51,660	1,538
	東京	502.80	1,109,430	2,207

冷凍

品名	産地	数量(kg)	金額(税込)	平均単価
あなご	岐 阜	90.00	249,480	2,772
	愛 知	31.50	87,412	2,775
	大 阪	216.00	345,030	1,597
	山 口	92.00	79,800	867
	長 崎	20.00	32,550	1,628
- - - 合 計 - - -		1,049.90	2,186,362	2,082
ほっけ	北海道	51,638.00	6,950,358	135
	宮 城	1,328.10	740,562	558
	茨 城	3,718.50	1,109,843	298
	東 京	220.00	217,874	990
	大 阪	9.90	6,930	700
- - - 合 計 - - -		56,914.50	9,025,567	159
あんこう	山 口	87.00	23,624	272
	- - - 合 計 - - -		87.00	23,624
あまだい	東 京	130.00	147,522	1,135
	愛 知	50.00	57,750	1,155
	長 崎	240.00	273,000	1,138
- - - 合 計 - - -		420.00	478,272	1,139
きんめだい	宮 城	2,100.00	2,140,524	1,019
	千 葉	180.00	211,048	1,172
	東 京	2,797.00	2,385,838	853
- - - 合 計 - - -		5,077.00	4,737,410	933
いとよりだい	東 京	26.00	23,518	905
	- - - 合 計 - - -		26.00	23,518
さより	東 京	30.00	100,800	3,360
	愛 知	144.00	474,600	3,296
- - - 合 計 - - -		174.00	575,400	3,307
まとうだい	東 京	60.00	66,780	1,113
	- - - 合 計 - - -		60.00	66,780
むつ	静 岡	159.13	82,785	520
	東 京	1,066.00	2,145,144	2,012
	神奈川	40.00	88,200	2,205
	愛 知	53.94	76,825	1,424

冷凍

品名	産地	数量(kg)	金額(税込)	平均単価
- - - 合計	- - -	1,319.07	2,392,954	1,814
その他ふぐ	山 口	40.00	41,160	1,029
- - - 合計	- - -	40.00	41,160	1,029
さんま	静 岡	836.90	145,477	174
	北海道	5,040.00	793,835	158
	宮 城	5,710.00	1,089,892	191
	千 葉	150.00	31,500	210
	東 京	123.00	68,494	557
	愛 知	24.00	26,040	1,085
- - - 合計	- - -	11,883.90	2,155,238	181
にぎす	愛 知	196.50	197,736	1,006
- - - 合計	- - -	196.50	197,736	1,006
しいら	宮 城	160.00	80,640	504
	東 京	237.00	116,544	492
	神奈川	60.00	34,650	578
- - - 合計	- - -	457.00	231,834	507
たちうお	静 岡	98.20	62,914	641
	東 京	4,031.00	1,623,806	403
	愛 知	72.00	66,150	919
	三 重	860.00	316,307	368
- - - 合計	- - -	5,061.20	2,069,177	409
その他魚類	静 岡	63.60	199,500	3,137
	宮 城	38.00	34,330	903
	千 葉	5.20	5,880	1,131
	東 京	5,602.30	4,216,240	753
	神奈川	38.50	31,080	807
	愛 知	2,516.00	1,249,125	496
	三 重	2,326.50	2,112,588	908
	大 阪	80.00	165,162	2,065
	兵 庫	6.00	5,040	840
	和歌山	271.00	294,304	1,086
	鳥 取	1,630.00	1,193,208	732
	山 口	12.00	31,500	2,625
	徳 島	65.00	96,600	1,486
- - - 合計	- - -	12,654.10	9,634,557	761
雑魚	静 岡	7.20	12,600	1,750

冷凍

品名	産地	数量(kg)	金額(税込)	平均単価
雑魚	東京	791.00	503,852	637
	愛知	73.00	127,824	1,751
	- - - 合計 - - -	871.20	644,276	740
うなぎ	静岡	5,798.96	21,174,771	3,651
	茨城	110.00	180,600	1,642
	東京	5,065.00	8,656,031	1,709
	愛知	872.00	1,665,716	1,910
	大阪	201.60	317,520	1,575
	広島	2,180.40	5,069,642	2,325
- - - 合計 - - -	14,227.96	37,064,280	2,605	
あゆ	東京	70.00	118,124	1,687
	- - - 合計 - - -	70.00	118,124	1,687
わかさぎ	東京	1,720.00	604,048	351
	- - - 合計 - - -	1,720.00	604,048	351
ブラックタイガー	静岡	237.20	356,834	1,504
	千葉	1,262.00	1,433,348	1,136
	東京	11,929.40	11,281,738	946
	福井	216.00	310,274	1,436
	岐阜	827.20	755,366	913
	愛知	6,762.09	6,308,072	933
	三重	35.20	60,900	1,730
	兵庫	12.00	5,418	452
- - - 合計 - - -	21,281.09	20,511,950	964	
その他くるまえび	東京	174.00	267,434	1,537
	愛知	1,501.40	2,373,888	1,581
	- - - 合計 - - -	1,675.40	2,641,322	1,577
あまえび	千葉	6,414.00	9,132,816	1,424
	東京	4,816.50	4,330,436	899
	神奈川	600.00	334,236	557
	愛知	336.00	458,161	1,364
	三重	471.00	1,075,084	2,283
	兵庫	660.00	2,039,100	3,090
	福岡	44.00	107,100	2,434
- - - 合計 - - -	13,341.50	17,476,933	1,310	
こえび	静岡	628.00	3,031,980	4,828
	栃木	70.00	134,030	1,915

冷凍

品名	産地	数量(kg)	金額(税込)	平均単価
こえび	愛知	30.00	13,860	462
- - - 合計	- - -	728.00	3,179,870	4,368
いせえび	静岡	70.00	220,500	3,150
	東京	316.00	776,790	2,458
	愛知	356.00	864,876	2,429
	三重	103.16	282,601	2,739
- - - 合計	- - -	845.16	2,144,767	2,538
その他えび	静岡	640.00	1,873,612	2,928
	千葉	1,382.80	2,524,932	1,826
	東京	32,549.40	36,939,598	1,135
	神奈川	216.00	452,970	2,097
	岐阜	5,015.45	5,756,278	1,148
	愛知	20,387.85	36,031,932	1,767
	三重	11,416.30	11,694,412	1,024
	大阪	1,844.00	2,026,078	1,099
	香川	20.00	145,950	7,298
- - - 合計	- - -	73,471.80	97,445,762	1,326
たらばがに	北海道	92.00	235,304	2,558
	茨城	208.90	393,854	1,885
	千葉	339.60	512,820	1,510
	東京	614.80	1,118,984	1,820
	神奈川	48.00	36,960	770
	愛知	203.40	617,595	3,036
	大阪	24.00	70,560	2,940
	山口	1,600.00	2,494,800	1,559
	福岡	486.00	1,029,840	2,119
- - - 合計	- - -	3,616.70	6,510,717	1,800
ずわいがに	静岡	220.00	360,878	1,640
	北海道	2,968.00	3,244,071	1,093
	青森	132.00	250,740	1,900
	岩手	169.60	480,480	2,833
	宮城	10.00	20,664	2,066
	千葉	3,436.00	3,088,172	899
	東京	54,666.34	71,330,085	1,305
	福井	8.00	9,240	1,155
	愛知	2,866.60	3,641,477	1,270
	三重	193.00	229,106	1,187
	大阪	8,855.00	12,772,978	1,442
	鳥取	2,265.76	5,070,982	2,238
	島根	1,529.20	2,693,166	1,761
	福岡	1,871.04	2,239,080	1,197
- - - 合計	- - -	79,190.54	105,431,119	1,331

冷凍

品名	産地	数量(kg)	金額(税込)	平均単価
けがに	愛知	48.00	88,200	1,838
- - - 合計	- - -	48.00	88,200	1,838
わたりがに	東京	192.00	106,848	557
	愛知	3,610.60	1,883,630	522
	三重	5.00	17,640	3,528
- - - 合計	- - -	3,807.60	2,008,118	527
その他かに	東京	72.00	70,812	984
	愛知	250.00	301,866	1,207
- - - 合計	- - -	322.00	372,678	1,157
こういか	静岡	1,552.00	2,659,952	1,714
	茨城	1.00	1,470	1,470
	東京	3,484.00	6,897,378	1,980
	三重	598.00	944,274	1,579
	大阪	52.00	54,386	1,046
	兵庫	30.00	18,900	630
	徳島	370.00	435,708	1,178
- - - 合計	- - -	6,087.00	11,012,068	1,809
あおりいか	東京	60.00	118,122	1,969
- - - 合計	- - -	60.00	118,122	1,969
やりいか	静岡	891.00	659,284	740
	茨城	54.00	35,490	657
	東京	118.00	189,420	1,605
	愛知	18.00	43,092	2,394
	三重	30.00	24,252	808
	大阪	839.00	941,018	1,122
	兵庫	54.00	48,192	892
	福岡	476.00	732,890	1,540
- - - 合計	- - -	2,480.00	2,673,638	1,078
その他やりいか	東京	36.00	20,790	578
- - - 合計	- - -	36.00	20,790	578
するめいか	静岡	70.00	58,800	840
	北海道	10.50	15,434	1,470
	青森	389.00	161,826	416
	茨城	2,326.00	1,820,500	783
	千葉	10.00	8,924	892

冷凍

品名	産地	数量(kg)	金額(税込)	平均単価
するめいか	東 京	36,409.20	11,790,201	324
	神奈川	1,273.10	1,708,839	1,342
	岐 阜	1,020.00	328,440	322
	三 重	258.00	179,286	695
	鳥 取	42.00	38,587	919
- - - 合 計 - - -		41,807.80	16,110,837	385
あかいか	青 森	734.00	444,562	606
	千 葉	2,360.00	1,003,892	425
	東 京	190.00	129,144	680
	兵 庫	100.00	42,000	420
- - - 合 計 - - -		3,384.00	1,619,598	479
その他いか	静 岡	37.24	35,024	940
	青 森	5,158.10	2,180,899	423
	秋 田	100.00	204,744	2,047
	千 葉	11,071.70	4,514,998	408
	東 京	608.00	571,145	939
	石 川	10,720.00	3,299,960	308
	愛 知	262.00	160,860	614
	三 重	470.00	636,674	1,355
	大 阪	16.00	7,812	488
	徳 島	899.00	845,250	940
	沖 縄	228.30	301,469	1,320
- - - 合 計 - - -		29,570.34	12,758,835	431
まだこ	静 岡	10,659.50	12,090,623	1,134
	山 形	30.00	15,750	525
	茨 城	467.00	639,870	1,370
	東 京	4,138.10	3,395,661	821
	三 重	450.00	726,280	1,614
	大 阪	6,363.00	4,235,708	666
	徳 島	108.00	131,544	1,218
- - - 合 計 - - -		22,215.60	21,235,436	956
いいだこ	静 岡	142.00	121,999	859
	東 京	12.00	5,670	473
- - - 合 計 - - -		154.00	127,669	829
あわび類	山 梨	32.00	127,680	3,990
	- - - 合 計 - - -		32.00	127,680
ばい	宮 城	62.40	163,800	2,625
	東 京	90.00	104,786	1,164

冷凍

品名	産地	数量(kg)	金額(税込)	平均単価
- - - 合計	- - -	152.40	268,586	1,762
その他いがい	東京	50.00	33,861	677
- - - 合計	- - -	50.00	33,861	677
ほたてがい	静岡	20.00	36,224	1,811
	青森	54.00	103,944	1,925
	宮城	57.20	120,638	2,109
	千葉	4,940.00	5,258,600	1,064
	東京	18,255.40	18,844,392	1,032
	愛知	13,060.00	10,220,215	783
- - - 合計	- - -	36,386.60	34,584,013	950
かき	愛知	146.20	134,288	919
	三重	190.00	89,772	472
	広島	228.00	244,438	1,072
- - - 合計	- - -	564.20	468,498	830
ばかがい	東京	97.28	174,738	1,796
- - - 合計	- - -	97.28	174,738	1,796
あさり	静岡	10.00	7,874	787
	千葉	880.00	553,554	629
	東京	3,500.00	1,987,746	568
	愛知	421.00	230,264	547
- - - 合計	- - -	4,811.00	2,779,438	578
はまぐり	東京	20.00	17,848	892
- - - 合計	- - -	20.00	17,848	892
その他二枚貝	静岡	24.40	84,756	3,474
	東京	348.00	767,232	2,205
- - - 合計	- - -	372.40	851,988	2,288
もずく	愛知	840.00	311,006	370
	沖縄	216.00	59,322	275
- - - 合計	- - -	1,056.00	370,328	351
その他食品	静岡	419.00	415,140	991
	愛知	110.00	112,870	1,026

冷凍

品名	産地	数量(kg)	金額(税込)	平均単価
- - -	合計 - - -	529.00	528,010	998
冷凍	合計	1,000,439.20	926,684,507	926

塩蔵加工

品名	産地	数量(kg)	金額(税込)	平均単価
なまこ	北海道	1.00	26,250	26,250
	愛知	46.00	38,215	831
	- - - 合計 - - -	47.00	64,465	1,372
かずのこ	北海道	52.60	707,256	13,446
	青森	2.40	13,860	5,775
	宮城	9.60	29,484	3,071
	東京	8.00	9,576	1,197
	神奈川	135.00	527,730	3,909
	新潟	31.50	35,185	1,117
	愛知	84.00	101,422	1,207
- - - 合計 - - -	323.10	1,424,513	4,409	
すじこ	北海道	8.00	31,080	3,885
	青森	132.00	166,320	1,260
	東京	16.00	168,000	10,500
- - - 合計 - - -	156.00	365,400	2,342	
いくら	北海道	339.60	1,998,884	5,886
	岩手	21.60	102,060	4,725
	宮城	110.80	225,792	2,038
	千葉	166.00	110,144	664
	東京	1,017.20	9,955,877	9,788
	愛知	32.00	37,800	1,181
	大阪	123.80	361,956	2,924
	福岡	1,837.60	1,594,913	868
- - - 合計 - - -	3,648.60	14,387,426	3,943	
たらこ	北海道	214.00	492,450	2,301
	千葉	37.80	79,380	2,100
	東京	27.20	61,685	2,268
	愛知	64.00	174,720	2,730
	福岡	869.32	2,156,343	2,480
- - - 合計 - - -	1,212.32	2,964,578	2,445	
その他魚卵	宮城	7.00	7,345	1,049
	東京	73.80	289,106	3,917
	神奈川	135.60	210,168	1,550
	石川	2.45	36,750	15,000
	熊本	2.00	6,300	3,150
- - - 合計 - - -	220.85	549,669	2,489	
白子	北海道	70.50	246,328	3,494

塩蔵加工

品名	産地	数量(kg)	金額(税込)	平均単価
白子	宮 城	102.00	134,504	1,319
	千 葉	27.00	33,072	1,225
	愛 知	16.00	25,200	1,575
	山 口	1.50	29,924	19,949
	- - - 合 計 - - -	217.00	469,028	2,161
塩さけ	静 岡	9,022.00	7,114,422	789
	北海道	3,923.50	2,258,718	576
	青 森	56.00	41,076	734
	宮 城	5,020.50	4,102,958	817
	茨 城	240.00	200,592	836
	千 葉	34,882.00	23,726,707	680
	東 京	12,912.00	8,213,668	636
	愛 知	1,118.50	815,892	729
	三 重	2,500.00	1,365,000	546
	- - - 合 計 - - -	69,674.50	47,839,033	687
塩ます	北海道	393.40	346,284	880
	千 葉	48.00	26,208	546
	- - - 合 計 - - -	441.40	372,492	844
塩さば	静 岡	168.88	257,752	1,526
	青 森	32.46	73,812	2,274
	千 葉	9,604.90	6,709,358	699
	東 京	639.00	1,421,376	2,224
	愛 知	225.00	160,650	714
	三 重	720.00	264,600	368
	山 口	186.84	258,928	1,386
- - - 合 計 - - -	11,577.08	9,146,476	790	
塩さんま	北海道	5,895.00	2,246,609	381
	宮 城	10.00	99,750	9,975
	- - - 合 計 - - -	5,905.00	2,346,359	397
塩辛	静 岡	3,645.35	3,366,308	923
	北海道	377.52	375,312	994
	青 森	1,561.40	813,204	521
	宮 城	3,719.88	3,784,498	1,017
	茨 城	10.00	26,670	2,667
	東 京	45.80	39,154	855
	神奈川	203.92	513,340	2,517
	福 岡	67.12	55,775	831
	- - - 合 計 - - -	9,630.99	8,974,261	932
開干	静 岡	106,508.86	56,142,557	527

塩蔵加工

品名	産地	数量(kg)	金額(税込)	平均単価
開干	北海道	387.00	440,598	1,138
	青森	126.80	68,144	537
	宮城	433.70	313,155	722
	福島	472.60	673,817	1,426
	茨城	13,366.40	8,771,976	656
	千葉	2,641.00	1,868,735	708
	東京	799.74	463,832	580
	神奈川	85.60	148,260	1,732
	石川	30.00	40,948	1,365
	愛知	55.20	46,200	837
	大阪	10.80	11,340	1,050
	島根	80.00	94,500	1,181
	山口	1,059.60	1,132,076	1,068
	福岡	12.00	19,320	1,610
	佐賀	965.10	505,067	523
	長崎	159.75	201,284	1,260
	大分	281.60	201,600	716
- - - 合計	- - -	127,475.75	71,143,409	558
燻製	北海道	12.60	13,230	1,050
	東京	505.64	935,942	1,851
	愛知	780.00	1,195,412	1,533
	大阪	588.00	353,808	602
- - - 合計	- - -	1,886.24	2,498,392	1,325
塩干	静岡	9,522.40	35,010,831	3,677
	北海道	2,562.80	1,427,958	557
	青森	146.40	132,426	905
	岩手	2,211.60	1,184,838	536
	宮城	7,384.00	5,681,551	769
	埼玉	15.00	10,237	682
	千葉	512.80	449,281	876
	東京	4,864.80	3,770,369	775
	富山	54.00	72,920	1,350
	石川	30.00	37,800	1,260
	愛知	5,807.20	3,808,146	656
	三重	725.20	934,086	1,288
	滋賀	30.00	28,660	955
	兵庫	472.00	676,872	1,434
	鳥取	9.60	8,568	893
	島根	317.60	303,634	956
	広島	172.00	180,810	1,051
	山口	210.40	96,556	459
	徳島	494.80	501,732	1,014
	香川	250.00	274,570	1,098
	愛媛	241.60	208,992	865
	高知	291.00	291,690	1,002
	福岡	431.80	453,820	1,051
- - - 合計	- - -	36,757.00	55,546,347	1,511

塩蔵加工

品名	産地	数量(kg)	金額(税込)	平均単価
素干	静岡	343.18	993,350	2,895
	北海道	2,025.00	635,564	314
	宮城	13.80	58,640	4,249
	茨城	8,878.40	1,588,063	179
	栃木	40.00	151,200	3,780
	千葉	320.00	89,040	278
	東京	4,381.00	2,377,358	543
	新潟	5.40	7,087	1,312
	愛知	1,587.20	544,362	343
	大阪	638.80	1,094,200	1,713
	山口	2,362.00	991,928	420
	福岡	46.80	44,226	945
	大分	556.00	437,850	788
- - - 合計 - - -		21,197.58	9,012,868	425
丸干	静岡	450.00	141,750	315
	北海道	8.00	4,200	525
	青森	379.68	596,442	1,571
	岩手	534.00	481,622	902
	福島	43.20	24,570	569
	茨城	8.00	4,620	578
	千葉	8,287.75	3,554,607	429
	東京	188.16	490,328	2,606
	愛知	428.90	322,252	751
	三重	120.00	44,094	367
	大阪	19.20	30,240	1,575
	大分	419.16	439,106	1,048
	- - - 合計 - - -		10,886.05	6,133,831
煮干	静岡	22,949.70	41,181,468	1,794
	青森	1,720.56	3,935,978	2,288
	茨城	46.00	156,974	3,412
	千葉	1,463.50	1,383,343	945
	東京	7,642.30	13,450,287	1,760
	愛知	4,401.30	10,628,632	2,415
	三重	8,414.96	8,573,847	1,019
	大阪	108.00	140,647	1,302
	兵庫	922.80	1,706,460	1,849
	和歌山	178.00	343,140	1,928
	広島	1,041.90	1,555,048	1,493
	香川	474.00	619,498	1,307
	愛媛	348.60	994,140	2,852
	高知	20.00	23,100	1,155
	福岡	925.28	1,215,350	1,313
- - - 合計 - - -		50,656.90	85,907,912	1,696
揚物	静岡	10,156.07	5,197,053	512

塩蔵加工

品名	産地	数量(kg)	金額(税込)	平均単価
揚物	岩手	1,394.00	585,902	420
	宮城	7,708.60	5,818,468	755
	福島	108.00	80,103	742
	茨城	300.00	94,500	315
	東京	390.00	240,511	617
	神奈川	170.80	180,559	1,057
	新潟	3,315.00	1,781,181	537
	石川	1,502.00	653,911	435
	岐阜	46.00	39,393	856
	愛知	13,340.00	22,767,176	1,707
	三重	1,526.60	504,649	331
	京都	7,022.60	4,695,390	669
	大阪	29.20	47,250	1,618
	兵庫	1,178.20	516,356	438
	岡山	740.00	559,675	756
	福岡	57.60	42,336	735
長崎	320.00	311,822	974	
鹿児島	77.90	248,303	3,187	
- - - 合計	- - -	49,382.57	44,364,538	898
はんぺん	静岡	12,263.40	6,074,134	495
	東京	585.00	399,456	683
	新潟	486.00	301,336	620
	愛知	874.90	368,859	422
- - - 合計	- - -	14,209.30	7,143,785	503
練製品	静岡	14,943.34	18,970,274	1,269
	北海道	75.00	118,124	1,575
	岩手	28.00	19,698	704
	宮城	4,150.40	2,965,651	715
	秋田	46.20	145,278	3,145
	福島	144.00	60,480	420
	東京	2,159.00	2,697,430	1,249
	神奈川	1,042.30	1,093,439	1,049
	新潟	4,418.50	2,374,572	537
	石川	1,506.00	1,351,872	898
	愛知	17,597.90	11,545,540	656
	三重	1,545.90	904,078	585
	京都	21.00	33,072	1,575
	大阪	148.00	544,266	3,677
	兵庫	4,946.00	1,770,297	358
	島根	300.00	173,234	577
	岡山	51.00	74,791	1,466
広島	374.00	474,127	1,268	
鹿児島	16.20	41,674	2,572	
- - - 合計	- - -	53,512.74	45,357,897	848
湯煮品	静岡	9,597.40	12,768,816	1,330
	青森	30.00	27,300	910

塩蔵加工

品名	産地	数量(kg)	金額(税込)	平均単価
湯煮品	岩手	360.00	344,763	958
	宮城	25.00	37,800	1,512
	福島	102.00	51,240	502
	茨城	72.00	329,141	4,571
	千葉	108.00	130,410	1,208
	東京	164.20	199,604	1,216
	福井	8.00	7,140	893
	愛知	1,437.00	1,545,874	1,076
	三重	524.20	442,298	844
	大阪	216.00	185,934	861
	兵庫	987.20	841,848	853
- - - 合計 - - -		13,631.00	16,912,168	1,241
粕漬け	静岡	1,860.12	3,450,251	1,855
	宮城	147.84	148,718	1,006
	東京	376.50	526,306	1,398
	京都	27.00	11,340	420
- - - 合計 - - -		2,411.46	4,136,615	1,715
糀漬け	静岡	14,677.51	12,051,612	821
	宮城	744.00	616,696	829
- - - 合計 - - -		15,421.51	12,668,308	821
味付品	静岡	67.00	90,032	1,344
	青森	3,978.52	2,681,707	674
	岩手	114.80	109,200	951
	宮城	4,669.98	3,494,195	748
	福島	144.00	39,310	273
	茨城	199.36	254,089	1,275
	千葉	6.00	8,820	1,470
	東京	18.00	29,610	1,645
	新潟	99.00	90,714	916
	愛知	4.00	5,460	1,365
	山口	1,008.00	92,610	92
	熊本	347.40	136,710	394
	- - - 合計 - - -		10,656.06	7,032,457
調味漬品	静岡	14,291.81	12,910,021	903
	北海道	10.00	11,864	1,186
	青森	4,724.00	1,673,079	354
	宮城	105.36	89,809	852
	千葉	270.00	18,898	70
	東京	195.20	161,908	829
	神奈川	3.60	6,614	1,837
	新潟	109.50	146,203	1,335
	福井	37.50	220,500	5,880
	愛知	10.00	2,624	262

塩蔵加工

品名	産地	数量(kg)	金額(税込)	平均単価
調味漬品	京 都	72.00	137,545	1,910
	大 阪	40.00	105,840	2,646
	兵 庫	90.40	111,720	1,236
	山 口	7.20	7,560	1,050
	福 岡	54.00	86,940	1,610
- - - 合 計 - - -		20,020.57	15,691,125	784
鰻加工品	静 岡	7,814.50	31,155,033	3,987
	東 京	2,149.00	4,569,488	2,126
	愛 知	359.68	1,617,783	4,498
	大 阪	1,839.00	3,138,548	1,707
- - - 合 計 - - -		12,162.18	40,480,852	3,328
乾 節	千 葉	70.50	79,380	1,126
	東 京	57.60	32,884	571
	愛 知	439.80	505,406	1,149
- - - 合 計 - - -		567.90	617,670	1,088
みりん干し	静 岡	1,817.20	1,699,484	935
	宮 城	1,582.05	1,443,067	912
	茨 城	90.00	29,765	331
	千 葉	806.76	350,369	434
	東 京	460.00	113,302	246
	石 川	6.00	11,340	1,890
	愛 知	134.40	162,288	1,208
	三 重	716.80	479,660	669
	山 口	709.92	855,758	1,205
	福 岡	25.60	56,280	2,198
	長 崎	477.00	601,020	1,260
- - - 合 計 - - -		6,825.73	5,802,333	850
サラダ	静 岡	1,096.20	1,433,284	1,308
	千 葉	81.00	56,797	701
	東 京	250.00	318,746	1,275
	神奈川	10.80	19,842	1,837
	石 川	20.00	44,516	2,226
	岐 阜	42.00	31,206	743
	大 阪	8.00	10,080	1,260
	兵 庫	312.00	114,650	367
	熊 本	5.60	5,208	930
- - - 合 計 - - -		1,825.60	2,034,329	1,114
珍味	静 岡	972.20	920,301	947
	北海道	22.40	56,446	2,520
	青 森	662.80	1,338,216	2,019
	岩 手	13.20	19,382	1,468

塩蔵加工

品名	産地	数量(kg)	金額(税込)	平均単価
珍味	宮 城	1,280.40	1,313,854	1,026
	福 島	151.00	1,008,337	6,678
	茨 城	883.40	1,110,361	1,257
	埼 玉	449.20	1,061,211	2,362
	千 葉	87.60	62,653	715
	東 京	1,647.78	2,378,349	1,443
	神奈川	65.60	161,632	2,464
	新 潟	576.90	588,473	1,020
	石 川	49.60	66,612	1,343
	山 梨	18.00	165,372	9,187
	長 野	59.00	151,777	2,572
	愛 知	1,514.20	2,798,442	1,848
	三 重	304.00	481,068	1,582
	大 阪	1,304.40	1,029,906	790
	兵 庫	659.48	813,722	1,234
	島 根	452.60	1,443,302	3,189
	広 島	2,119.60	943,189	445
	山 口	413.02	187,088	453
	徳 島	80.00	48,300	604
愛 媛	24.00	39,060	1,628	
熊 本	87.00	54,439	626	
- - - 合 計 - - -		13,897.38	18,241,492	1,313
調味加工品	静 岡	1,035.55	1,543,501	1,491
	北海道	1,685.80	1,719,813	1,020
	青 森	502.00	308,923	615
	宮 城	1,487.62	1,426,632	959
	福 島	128.00	558,600	4,364
	茨 城	10.00	7,874	787
	千 葉	30.80	32,392	1,052
	東 京	4,668.92	5,432,897	1,164
	神奈川	393.28	609,732	1,550
	新 潟	1,110.76	1,783,343	1,606
	石 川	90.00	56,700	630
	福 井	30.00	29,922	997
	岐 阜	19.00	32,550	1,713
	愛 知	8,102.52	9,178,070	1,133
	三 重	12,707.48	1,231,752	97
	京 都	988.30	312,900	317
	大 阪	1,538.99	2,356,261	1,531
	兵 庫	877.28	808,374	921
	広 島	178,560.80	1,431,842	8
	山 口	420.18	180,782	430
愛 媛	38.40	44,352	1,155	
福 岡	199.04	48,729	245	
熊 本	1,973.16	540,720	274	
大 分	36.00	23,624	656	
- - - 合 計 - - -		216,633.88	29,700,285	137
その他加工品	静 岡	4,904.51	2,784,483	568

塩蔵加工

品名	産地	数量(kg)	金額(税込)	平均単価
その他加工品	北海道	13.00	13,912	1,070
	青森	1,322.20	2,309,961	1,747
	岩手	139.20	261,828	1,881
	宮城	8,599.60	5,000,298	581
	福島	24.00	15,120	630
	茨城	13.40	108,884	8,126
	埼玉	44.00	41,580	945
	千葉	100.00	84,000	840
	東京	821.30	893,613	1,088
	新潟	28.80	23,046	800
	石川	54.00	59,532	1,102
	岐阜	210.00	175,291	835
	愛知	844.40	661,174	783
	三重	2,322.00	2,159,634	930
	滋賀	8.00	10,836	1,355
	大阪	218.80	377,706	1,726
	兵庫	609.00	565,950	929
	島根	739.20	660,738	894
	岡山	310.88	296,100	952
	広島	16.00	20,160	1,260
山口	26.80	28,896	1,078	
愛媛	6.40	28,224	4,410	
福岡	116.80	126,252	1,081	
- - - 合計 - - -		21,492.29	16,707,218	777
魚卵加工品	宮城	67.20	56,448	840
	千葉	630.00	668,954	1,062
	東京	392.40	717,566	1,829
	愛知	181.00	748,752	4,137
	大阪	791.80	929,670	1,174
	山口	92.00	250,740	2,725
	福岡	4,908.02	8,141,702	1,659
- - - 合計 - - -		7,062.42	11,513,832	1,630
鳥卵加工	静岡	3,458.87	2,602,327	752
	埼玉	168.00	231,314	1,377
	千葉	17.20	70,860	4,120
	神奈川	709.10	477,418	673
	新潟	5,477.70	4,186,785	764
	愛知	390.50	268,515	688
	京都	340.00	249,900	735
	大阪	24.00	35,280	1,470
- - - 合計 - - -		10,585.37	8,122,399	767
ワイ	静岡	30.00	28,350	945
	宮城	250.00	157,920	632
	千葉	25.00	19,950	798
	東京	1,887.00	1,149,192	609
	大阪	24.00	35,700	1,488

塩蔵加工

品名	産地	数量(kg)	金額(税込)	平均単価
- - - 合計 - - -		2,216.00	1,391,112	628
キヨウサ'	静 岡	9,550.05	8,372,513	877
	群 馬	208.00	123,523	594
	千 葉	837.00	378,671	452
	東 京	469.20	155,977	332
	神奈川	1,138.80	382,544	336
	福 井	2,163.60	778,462	360
	三 重	333.20	219,555	659
	大 阪	86.40	53,269	617
- - - 合計 - - -		14,786.25	10,464,514	708
惣菜	静 岡	20,604.00	10,508,926	510
	宮 城	956.00	465,843	487
	山 形	382.80	347,120	907
	茨 城	5,435.00	1,526,056	281
	栃 木	81.00	102,270	1,263
	群 馬	204.00	124,740	611
	埼 玉	500.00	259,874	520
	千 葉	1,188.40	1,123,483	945
	東 京	1,499.00	953,188	636
	神奈川	11,653.30	3,621,537	311
	新 潟	3,120.54	2,390,416	766
	富 山	498.00	322,366	647
	石 川	28.40	29,126	1,026
	福 井	6,246.10	2,971,150	476
	岐 阜	4,913.20	3,153,158	642
	愛 知	2,524.20	1,553,930	616
	三 重	952.10	382,578	402
	京 都	5,364.90	3,444,755	642
	大 阪	2,428.16	1,374,079	566
	兵 庫	1,882.60	919,403	488
	奈 良	98.00	105,978	1,081
	鳥 取	2,070.00	1,195,866	578
	島 根	247.00	205,398	832
	岡 山	46.00	53,424	1,161
	広 島	543.20	440,186	810
	山 口	412.40	406,298	985
香 川	11.00	13,860	1,260	
愛 媛	8.00	15,750	1,969	
福 岡	160.00	79,632	498	
長 崎	87.60	164,618	1,879	
熊 本	239.00	147,889	619	
- - - 合計 - - -		74,383.90	38,402,897	516
デ'ザ-ト	静 岡	950.80	1,031,909	1,085
	茨 城	732.00	307,226	420
	栃 木	177.20	200,255	1,130
	埼 玉	91.20	32,834	360

塩蔵加工

品名	産地	数量(kg)	金額(税込)	平均単価
デザート	千葉	227.40	100,687	443
	福井	322.00	125,653	390
	山梨	27.00	25,987	962
	岐阜	897.80	773,199	861
	愛知	7,441.60	3,865,322	519
	三重	4,564.40	1,356,868	297
	滋賀	160.00	105,630	660
	大阪	5,395.40	1,890,602	350
	奈良	14.00	4,771	341
	広島	405.60	125,708	310
	熊本	423.36	100,564	238
- - - 合計 - - -		21,829.76	10,047,215	460
その他食品	静岡	12,416.23	8,444,434	680
	北海道	1,033.32	931,505	901
	青森	286.80	188,954	659
	岩手	28.80	45,360	1,575
	宮城	4,777.60	2,600,031	544
	山形	8.00	26,880	3,360
	福島	4.50	4,724	1,050
	茨城	64.20	108,570	1,691
	群馬	101.00	129,570	1,283
	千葉	108.40	298,280	2,752
	東京	6,958.36	6,288,793	904
	神奈川	669.16	1,313,697	1,963
	新潟	5,347.36	2,307,911	432
	石川	154.00	177,757	1,154
	福井	5,004.20	1,798,569	359
	長野	162.80	176,237	1,083
	岐阜	1,861.88	1,848,930	993
	愛知	8,940.20	8,275,546	926
	三重	2,144.88	694,822	324
	大阪	3,704.36	1,752,489	473
	兵庫	485.20	175,124	361
	奈良	398.70	199,191	500
	和歌山	1,688.40	328,000	194
	鳥取	323.80	242,150	748
	島根	1,485.80	2,169,545	1,460
	岡山	72.00	23,938	332
	広島	28.80	26,964	936
	山口	377.28	289,396	767
	香川	3,509.00	1,874,709	534
	福岡	229.30	317,200	1,383
	長崎	417.30	515,652	1,236
熊本	85.00	115,704	1,361	
- - - 合計 - - -		62,876.63	43,690,632	695

塩蔵加工

品名	産地	数量(kg)	金額(税込)	平均単価
塩蔵加工	合計	998,303.86	709,670,132	711
総合計		3,286,471.80	2,504,505,330	762