

# 市場月報

平成  
22 4

○ 青果部

- 1 種別取扱高 本月の概要
- 2 種別日別取扱高
- 3 委託・買付別種別取扱高
- 4 県内・県外別種別取扱高
- 5 都道府県別種別取扱高
- 6 品目別取扱数量順位表
- 7 品目別取扱金額順位表
- 8~ 品目産地別取扱高

浜松市中央卸売市場

# 1 種別取扱高

数量 = kg  
金額 = 円(税込)

種別	本月取扱高					一日平均取扱高	
	数量		金額		平均単価	数量	金額
野菜	6,261,317.33	71.6 %	1,652,394,819	69.9 %	264	272,231.18	71,843,253
果実	2,235,776.26	25.5 %	656,788,542	27.8 %	294	97,207.66	28,556,023
その他	242,533.77	2.9 %	52,083,730	2.3 %	215	10,544.95	2,264,510
合計	8,739,627.36	100 %	2,361,267,091	100 %	270	379,983.79	102,663,786

種別	前月取扱高及び対比			
	数量		金額	
野菜	6,772,297.61	92.5 %	1,397,901,029	118.2 %
果実	2,459,919.36	90.9 %	758,632,964	86.6 %
その他	242,648.05	100.0 %	51,635,361	100.9 %
合計	9,474,865.02	92.2 %	2,208,169,354	106.9 %

種別	前年同期取扱高及び対比			
	数量		金額	
野菜	6,714,162.72	93.3 %	1,481,940,604	111.5 %
果実	2,314,033.10	96.6 %	653,462,220	100.5 %
その他	248,305.29	97.7 %	54,638,761	95.3 %
合計	9,276,501.11	94.2 %	2,190,041,585	107.8 %

## 本月の概要

- 1 開市日数 23 日
- 2 最高入荷日 4月15日 435,288.36 kg      4 最高売上日 4月30日 122,460,915 円
- 3 最低入荷日 4月21日 265,186.59 kg      5 最低売上日 4月21日 76,868,404 円

### 編集方法

この市場月報は、浜松市中央卸売市場において、当該月中に取引された生鮮食料品(青果部・水産物部)に関し、卸売業者が浜松市中央卸売市場業務条例等の定めるところにより提出した各種報告書に基づいて作成しました。

- 単位 kg・円(税込)にて表示してあります。
- 平均単価 有効桁において、単純平均値を用いています。
- 産地 原則として、原産地を採用していますが、一部当該出荷者の属する都道府県別(属人主義)による産地表示となっている場合があります。
- 端数処理 単位未満の数値を処理してあるため、合計と一致しない場合があります。
- お問い合わせ 浜松市中央卸売市場 053-427-7406

## 2 種別日別取扱高

数量 = kg  
金額 = 円(税込)

		野菜		果実		その他	
日	曜日	数量	金額	数量	金額	数量	金額
4月1日	木	256,731.99	59,783,960	121,783.52	33,731,267	8,853.56	1,966,999
4月2日	金	246,155.02	59,204,862	87,775.93	25,557,896	8,709.71	1,430,389
4月3日	土	259,004.71	65,753,149	91,196.56	27,831,669	9,934.48	1,898,165
4月4日	日						
4月5日	月	303,224.95	76,061,626	114,584.22	32,033,360	9,272.17	2,243,928
4月6日	火	306,573.23	72,559,709	90,249.25	27,949,386	11,799.16	2,236,909
4月7日	水						
4月8日	木	295,083.48	77,335,367	111,512.00	35,620,679	8,142.60	2,145,171
4月9日	金	294,490.23	69,876,512	84,230.07	26,191,046	11,999.52	2,383,285
4月10日	土	300,345.54	73,095,320	95,622.62	26,885,922	10,564.06	2,102,832
4月11日	日						
4月12日	月	305,738.71	82,223,109	94,666.63	27,686,044	9,921.27	1,922,656
4月13日	火	295,976.85	77,074,792	91,511.79	24,379,039	11,280.32	2,207,472
4月14日	水						
4月15日	木	310,615.28	83,657,069	115,781.81	32,291,929	8,891.27	2,147,266
4月16日	金	274,235.04	71,422,505	85,018.53	24,818,195	12,313.80	2,383,755
4月17日	土	275,320.15	76,032,995	99,182.31	28,278,603	10,295.46	2,178,234
4月18日	日						
4月19日	月	293,208.51	78,107,384	113,272.12	30,479,751	12,276.49	2,502,968
4月20日	火	246,352.37	65,655,548	70,670.36	20,529,106	10,418.20	2,222,576
4月21日	水	198,223.19	56,278,001	59,956.92	19,330,234	7,006.48	1,260,169
4月22日	木	225,638.81	65,399,432	93,793.68	27,842,460	11,694.42	4,865,036
4月23日	金	230,279.85	67,324,367	86,451.05	26,386,188	8,573.91	1,655,188
4月24日	土	246,397.20	70,832,301	93,512.39	27,379,638	11,529.31	2,356,795
4月25日	日						
4月26日	月	297,285.04	81,626,849	107,834.35	32,587,009	10,519.63	2,389,707
4月27日	火	273,219.50	70,948,295	84,677.49	24,787,425	7,673.96	1,575,304
4月28日	水	259,493.45	73,576,656	111,773.31	32,917,986	15,252.06	3,406,732
4月29日	木						
4月30日	金	267,724.23	78,565,011	130,719.35	41,293,710	15,611.93	2,602,194

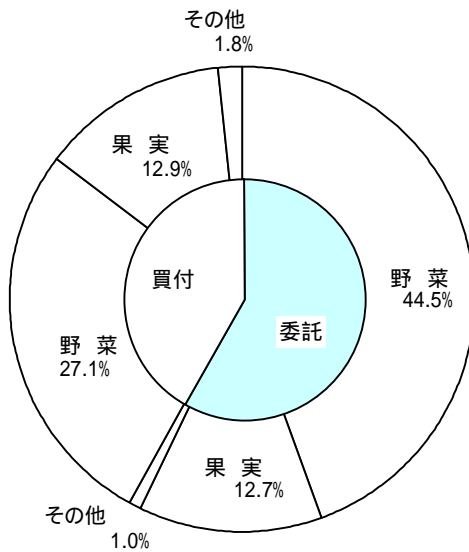
### 3 委託・買付別種別取扱高

数量 = kg  
金額 = 円(税込)

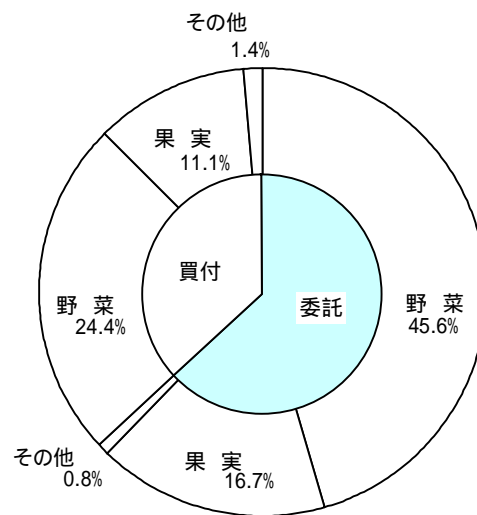
種別	項目	委託	%	買付	%	合計	%
野菜	数量	3,889,687.14	62.1	2,371,630.19	37.9	6,261,317.33	100
	金額	1,076,624,849	65.1	575,769,970	34.9	1,652,394,819	100
果実	数量	1,110,457.90	49.6	1,125,318.36	50.4	2,235,776.26	100
	金額	394,342,235	60.0	262,446,307	40.0	656,788,542	100
その他	数量	85,697.25	35.3	156,836.52	64.7	242,533.77	100
	金額	18,977,705	36.4	33,106,025	63.6	52,083,730	100
合計	数量	5,085,842.29	58.1	3,653,785.07	41.9	8,739,627.36	100
	金額	1,489,944,789	63.0	871,322,302	37.0	2,361,267,091	100

### 委託・買付取扱高比率グラフ

#### 数量



#### 金額



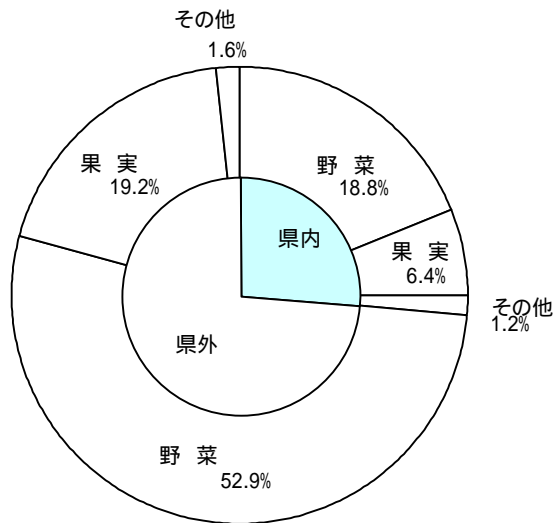
## 4 県内・県外別種別取扱高

数量 = kg  
金額 = 円(税込)

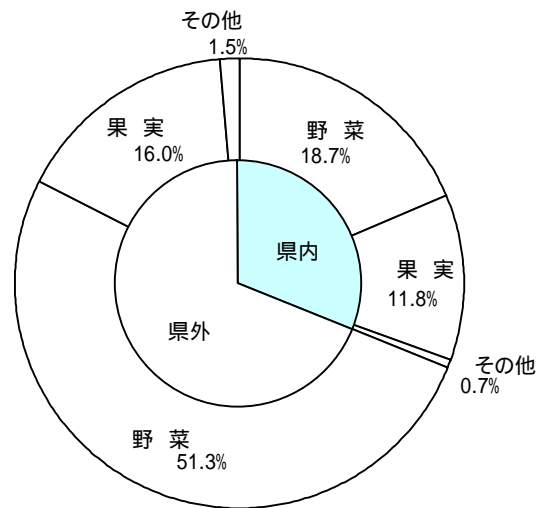
種別	項目	県内	%	県外	%	合計	%
野菜	数量	1,639,124.80	26.1	4,622,192.53	73.9	6,261,317.33	100
	金額	440,754,311	26.6	1,211,640,508	73.4	1,652,394,819	100
果実	数量	555,371.54	24.8	1,680,404.72	75.2	2,235,776.26	100
	金額	279,272,514	42.5	377,516,028	57.5	656,788,542	100
その他	数量	101,590.94	41.8	140,942.83	58.2	242,533.77	100
	金額	17,577,780	33.7	34,505,950	66.3	52,083,730	100
合計	数量	2,296,087.28	26.2	6,443,540.08	73.8	8,739,627.36	100
	金額	737,604,605	31.2	1,623,662,486	68.8	2,361,267,091	100

### 県内・県外取扱高比率グラフ

#### 数量



#### 金額



## 5 都道府県別種別取扱高

数量 = kg  
金額 = 円(税込)

県名	野 菜		果 実		そ の 他		合 計	
	数量	金額	数量	金額	数量	金額	数量	金額
浜松市内	1,061,672.46	282,017,036	163,587.74	73,652,905	94,224.96	15,655,547	1,319,485.16	371,325,488
静岡県(浜松市以外)	577,452.34	158,737,275	391,783.80	205,619,609	7,365.98	1,922,233	976,602.12	366,279,117
北海道	823,616.60	114,790,235			13,653.80	6,702,986	837,270.40	121,493,221
青 森	66,688.50	23,022,386	460,244.00	120,498,673	2,964.30	661,305	529,896.80	144,182,364
岩 手	243.00	104,998					243.00	104,998
宮 城	33.00	30,344					33.00	30,344
秋 田	255.60	494,364			162.48	172,805	418.08	667,169
山 形	458.90	1,599,372	93.72	579,669	655.50	262,130	1,208.12	2,441,171
福 島	753.08	366,044			54,461.70	7,946,994	55,214.78	8,313,038
茨 城	829,807.34	216,069,780	13,470.00	6,763,955	276.50	257,944	843,553.84	223,091,679
栃 木	7,644.70	4,657,675			60.00	26,460	7,704.70	4,684,135
群 馬	217,706.00	75,723,773			324.30	89,460	218,030.30	75,813,233
埼 玉	7,840.48	3,887,019			243.72	125,495	8,084.20	4,012,514
千 葉	276,770.80	57,634,908			265.20	76,579	277,036.00	57,711,487
東 京	3,298.44	2,446,709	48.00	35,468	57.60	113,400	3,404.04	2,595,577
神奈川	97,795.15	18,292,235	297.00	97,964			98,092.15	18,390,199
新 潟	20,100.17	12,850,007			256.00	41,514	20,356.17	12,891,521
富 山	102.00	54,810					102.00	54,810
石 川	5.00	3,674					5.00	3,674
山 梨			920.28	2,838,238	285.00	94,500	1,205.28	2,932,738
長 野	171,572.69	73,337,453	221.09	1,575,239	188.40	82,992	171,982.18	74,995,684
岐 阜	4,646.70	2,118,722			842.40	189,896	5,489.10	2,308,618
愛 知	1,168,693.34	270,414,272	7,522.80	3,739,596	6,248.46	2,111,448	1,182,464.60	276,265,316
三 重	2,242.69	2,061,541	124,469.00	21,405,158			126,711.69	23,466,699
滋 賀	1,488.00	1,323,608					1,488.00	1,323,608
京 都	420.60	276,589					420.60	276,589
大 阪	160.00	146,204	20.00	43,050			180.00	189,254
兵 庫	19,956.00	9,880,343					19,956.00	9,880,343
奈 良	140.30	90,928					140.30	90,928
和歌山	396.80	600,753	29,101.10	7,667,689	62.40	37,831	29,560.30	8,306,273
島 根	3.70	12,145	95.20	283,290			98.90	295,435
岡 山	526.78	821,761					526.78	821,761
広 島	148.00	310,800	720.00	125,370			868.00	436,170
徳 島	91,900.20	17,133,632	2.00	1,050			91,902.20	17,134,682
香 川	440.00	288,854			45.00	12,600	485.00	301,454
愛 媛	7,283.50	2,235,752	74,205.72	13,598,973	5,329.85	1,526,717	86,819.07	17,361,442
高 知	47,316.05	35,183,556	2,576.50	794,314			49,892.55	35,977,870
福 岡	3,977.30	2,388,948	286.20	207,268	1.00	2,478	4,264.50	2,598,694
佐 賀	3,021.00	2,522,833					3,021.00	2,522,833
長 崎	1,435.00	1,829,228	400.10	733,626	4,903.76	1,966,581	6,738.86	4,529,435
熊 本	88,047.00	40,993,641	167,299.50	44,494,564	132.00	264,810	255,478.50	85,753,015
大 分	118.00	230,837	160.00	72,240			278.00	303,077
宮 崎	110,299.26	53,940,867	1,351.20	2,164,400	2,846.10	2,819,127	114,496.56	58,924,394
鹿児島	179,857.40	61,333,502	2,309.75	1,857,972	1,138.00	442,188	183,305.15	63,633,662
沖 縄	6,893.10	3,579,890	16.00	20,790			6,909.10	3,600,680
豪 州	157.85	101,585	260.00	39,480			417.85	141,065
カナダ			12.00	19,844	10.00	19,214	22.00	39,058
中 国	81,115.70	12,390,795	432.00	143,479	40,355.56	6,682,423	121,903.26	19,216,697
エクアドル			3,393.00	660,748			3,393.00	660,748
韓 国	3,415.00	3,140,096					3,415.00	3,140,096
メキシコ	1,736.00	1,147,275	39,183.00	11,803,379			40,919.00	12,950,654
マレーシア	23.00	47,458					23.00	47,458
オランダ	1,622.00	1,688,855					1,622.00	1,688,855
N Z	148,210.00	24,092,739	35,629.70	18,250,658	125.00	131,401	183,964.70	42,474,798
比 国	390.00	178,288	573,955.08	89,435,111	3,688.00	931,707	578,033.08	90,545,106
タ イ	2,561.00	1,941,029	602.08	292,679	100.80	41,450	3,263.88	2,275,158
台 湾	1,038.75	498,200	2,642.00	702,753			3,680.75	1,200,953
米 国	18,659.51	8,958,165	131,302.30	23,772,905	223.60	231,752	150,185.41	32,962,822
その他	99,161.55	42,371,031	7,164.40	2,796,436	1,036.40	439,763	107,362.35	45,607,230
合計	6,261,317.33	1,652,394,819	2,235,776.26	656,788,542	242,533.77	52,083,730	8,739,627.36	2,361,267,091

## 6 品目別取扱数量順位表

数量 = kg

野 菜				果 実			
順位	品 目	数 量	%	順位	品 目	数 量	%
1	キャベツ	897,975.60	14.3	1	バナナ	506,017.00	22.6
2	たまねぎ	812,465.30	12.9	2	ふじ	321,967.00	14.4
3	だいこん	580,274.00	9.2	3	あまなつかん	155,289.50	6.9
4	にんじん	461,396.50	7.3	4	清見	142,842.00	6.3
5	はくさい	327,520.50	5.2	5	紅ほっぺ	137,461.34	6.1
6	きゅうり	315,601.00	5.0	6	すいか	128,783.00	5.7
7	レタス	273,588.00	4.3	7	章姫いちご	113,190.37	5.0
8	ばれいしょ	266,590.20	4.2	8	王林	82,792.00	3.7
9	トマト	228,133.95	3.6	9	その他柑橘類	76,477.80	3.4
10	メークイン	157,359.00	2.5	10	バレンシアオレンジ	75,497.00	3.3
11	かぼちゃ	151,739.60	2.4	11	パインアップル	70,865.08	3.1
12	男爵	150,257.00	2.3	12	ジョナゴールド	52,385.00	2.3
13	かんしょ	141,723.00	2.2	13	はっさく	51,329.10	2.2
14	なす	117,434.20	1.8	14	キウイフルーツ	50,821.82	2.2
15	ほうれんそう	96,420.55	1.5	15	アールスメロン	42,544.70	1.9
16	白ねぎ	96,417.80	1.5	16	グレープフルーツ	37,247.00	1.6
17	ピーマン	87,837.56	1.4	17	セミノール	31,990.50	1.4
18	しめじ	84,625.64	1.3	18	ハネジユウメロン	25,564.00	1.1
19	ごぼう	82,691.50	1.3	19	レモン	24,166.50	1.0
20	えのきだけ	78,559.70	1.2	20	ネーブルオレンジ	17,407.50	0.7
	そ の 他	852,706.73	14.6		そ の 他	91,138.05	5.1
	合 計	6,261,317.33	100.0		合 計	2,235,776.26	100.0

## 7 品目別取扱金額順位表

単位 = 円 (税込)

野 菜				果 実			
順位	品 目	金 額	%	順位	品 目	金 額	%
1	キャベツ	131,174,742	7.9	1	紅ほっぺ	103,472,030	15.7
2	きゅうり	109,355,257	6.6	2	ふじ	86,464,652	13.1
3	たまねぎ	106,164,548	6.4	3	バナナ	76,055,832	11.5
4	トマト	103,180,021	6.2	4	章姫いちご	74,423,947	11.3
5	にんじん	85,157,192	5.1	5	アールスメロン	49,157,705	7.4
6	ばれいしょ	78,407,747	4.7	6	清見	33,219,802	5.0
7	レタス	74,647,757	4.5	7	すいか	30,429,267	4.6
8	だいこん	68,900,899	4.1	8	キウイフルーツ	23,378,522	3.5
9	ピーマン	63,157,813	3.8	9	その他柑橘類	22,422,337	3.4
10	ほうれんそう	55,513,920	3.3	10	あまなつかん	17,845,761	2.7
11	なす	48,193,823	2.9	11	王林	17,699,305	2.6
12	はくさい	45,396,951	2.7	12	ジョナゴール	14,964,472	2.2
13	しめじ	39,506,867	2.3	13	パインアップル	13,587,620	2.0
14	ミニトマト	35,072,377	2.1	14	バレンシアオレンジ	13,143,908	2.0
15	しょうが	33,758,365	2.0	15	セミノール	8,997,730	1.3
16	白ねぎ	33,469,826	2.0	16	その他メロン類	7,696,595	1.1
17	メークイン	25,711,592	1.5	17	はっさく	6,981,101	1.0
18	かぼちゃ	25,238,153	1.5	18	ハネジュウメロン	6,023,518	0.9
19	アスパラガス	24,940,364	1.5	19	レモン	5,727,902	0.8
20	かんしょ	24,828,544	1.5	20	グレープフルーツ	5,587,816	0.8
	そ の 他	440,618,061	27.4		そ の 他	39,508,720	7.1
	合 計	1,652,394,819	100.0		合 計	656,788,542	100.0



## 8 品目別産地別取扱高

### 野菜

品名	産地	数量(kg)	金額(税込)	平均単価
だいこん	浜松市内	318,833.00	34,968,305	110
	静岡県(浜松市以外)	30,480.00	2,780,283	91
	茨城	8,440.00	1,200,517	142
	群馬	29.00	27,926	963
	千葉	113,220.00	15,980,560	141
	神奈川	11,065.00	890,460	80
	愛知	98,207.00	13,052,848	133
- - - 合計 - - -		580,274.00	68,900,899	119
かぶ	浜松市内	85.00	5,354	63
	青森	24.00	7,938	331
	千葉	44,868.70	8,034,192	179
	神奈川	288.00	75,600	263
- - - 合計 - - -		45,265.70	8,123,084	179
にんじん	浜松市内	134,579.00	26,116,294	194
	静岡県(浜松市以外)	180,780.00	37,817,191	209
	北海道	2,800.00	363,824	130
	青森	5,330.00	752,430	141
	茨城	3,100.00	287,698	93
	千葉	18,963.00	1,855,602	98
	愛知	1,579.50	165,835	105
	和歌山	1.00	5,250	5,250
	徳島	87,204.00	14,530,784	167
	宮崎	780.00	181,440	233
	中国	18,180.00	1,613,682	89
	その他	8,100.00	1,467,162	181
	- - - 合計 - - -		461,396.50	85,157,192
ごぼう	浜松市内	1,117.80	476,993	427
	静岡県(浜松市以外)	2,762.10	694,502	251
	北海道	7,080.00	1,171,064	165
	青森	15,382.00	3,251,618	211
	山形	30.00	15,750	525
	茨城	37,100.30	7,751,154	209
	栃木	2,350.30	1,092,822	465
	群馬	1,960.00	373,168	190
	愛知	12.00	10,080	840
	兵庫	30.00	2,834	94
	熊本	1,559.00	1,016,128	652
	宮崎	783.00	524,894	670
	鹿児島	38.00	34,964	920

## 野菜

品名	産地	数量(kg)	金額(税込)	平均単価
ごぼう	中国	12,475.00	1,273,887	102
	その他	12.00	10,500	875
	- - - 合計 - - -	82,691.50	17,700,358	214
たけのこ	浜松市内	36,395.90	6,381,799	175
	静岡県(浜松市以外)	15,682.00	6,022,598	384
	中国	1.00	1,890	1,890
	台湾	24.00	45,778	1,907
	- - - 合計 - - -	52,102.90	12,452,065	239
れんこん	浜松市内	2,264.80	1,043,810	461
	茨城	26,513.00	17,515,280	661
	- - - 合計 - - -	28,777.80	18,559,090	645
その他根菜類	浜松市内	245.00	59,784	244
	群馬	15.00	15,224	1,015
	長野	88.98	99,534	1,119
	岐阜	65.80	49,397	751
	愛知	619.50	336,704	544
	中国	1.50	2,100	1,400
	- - - 合計 - - -	1,035.78	562,743	543
はくさい	浜松市内	6,100.50	657,763	108
	茨城	316,555.00	44,136,594	139
	愛知	1,215.00	114,344	94
	兵庫	650.00	68,250	105
	その他	3,000.00	420,000	140
	- - - 合計 - - -	327,520.50	45,396,951	139
つげな	浜松市内	3,286.00	984,864	300
	茨城	2.00	2,310	1,155
	栃木	1.00	1,680	1,680
	愛知	7.60	7,434	978
	徳島	0.30	504	1,680
	- - - 合計 - - -	3,296.90	996,792	302
こまつな	浜松市内	35,274.52	15,253,341	432
	静岡県(浜松市以外)	12,436.00	4,837,666	389
	埼玉	360.00	194,460	540
	- - - 合計 - - -	48,070.52	20,285,467	422

## 野菜

品名	産地	数量(kg)	金額(税込)	平均単価
つまみ菜	愛知	6.78	12,440	1,835
- - - 合計 - - -		6.78	12,440	1,835
キャベツ	浜松市内	50,110.60	8,039,423	160
	静岡県(浜松市以外)	94,875.00	8,936,476	94
	茨城	19,520.00	3,820,786	196
	神奈川	85,280.00	16,632,094	195
	長野	810.00	144,584	178
	愛知	647,330.00	93,580,485	145
	鹿児島	50.00	20,894	418
- - - 合計 - - -		897,975.60	131,174,742	146
グリーンボール	茨城	15,406.00	2,997,114	195
- - - 合計 - - -		15,406.00	2,997,114	195
ほうれんそう	浜松市内	64,309.85	31,579,650	491
	静岡県(浜松市以外)	4,149.45	2,386,223	575
	北海道	5,464.00	4,360,544	798
	岩手	240.00	86,098	359
	茨城	9,378.25	6,370,852	679
	群馬	185.00	152,670	825
	千葉	889.00	698,030	785
	長野	360.00	129,148	359
	愛知	2.00	1,260	630
	その他	11,443.00	9,749,445	852
- - - 合計 - - -		96,420.55	55,513,920	576
青ねぎ	浜松市内	33,081.74	19,475,083	589
	静岡県(浜松市以外)	4,306.10	3,062,261	711
	愛知	1,098.00	657,716	599
	京都	16.30	40,502	2,485
- - - 合計 - - -		38,502.14	23,235,562	603
白ねぎ	浜松市内	10,111.80	1,990,466	197
	静岡県(浜松市以外)	1,655.00	219,920	133
	茨城	11,955.00	5,525,716	462
	栃木	371.00	189,461	511
	群馬	34,430.00	12,188,525	354
	千葉	18,050.00	8,687,370	481
	東京	590.00	92,924	157
	中国	15,545.00	2,691,176	173
	その他	3,710.00	1,884,268	508

## 野菜

品名	産地	数量(kg)	金額(税込)	平均単価
- - -	合計 - - -	96,417.80	33,469,826	347
わけぎ	浜松市内	3,950.10	1,268,961	321
	千葉	1,917.00	1,170,371	611
	- - - 合計 - - -	5,867.10	2,439,332	416
ふき	浜松市内	2,590.20	411,165	159
	静岡県(浜松市以外)	145.60	94,693	650
	北海道	3.10	3,254	1,050
	愛知	8,119.90	2,685,825	331
	徳島	2.00	2,100	1,050
- - -	合計 - - -	10,860.80	3,197,037	294
うど	浜松市内	24.45	12,704	520
	茨城	4.00	2,624	656
	栃木	542.10	463,464	855
	群馬	148.00	129,148	873
	埼玉	170.00	126,310	743
- - -	合計 - - -	888.55	734,250	826
みつば	浜松市内	5,306.60	4,546,251	857
	静岡県(浜松市以外)	924.60	521,131	564
	山形	1.50	3,148	2,099
	茨城	63.00	44,414	705
- - -	合計 - - -	6,295.70	5,114,944	812
しゅんぎく	浜松市内	1,509.10	801,818	531
	静岡県(浜松市以外)	4.00	2,520	630
	宮城	30.00	27,510	917
	茨城	9.00	8,190	910
	栃木	33.00	23,520	713
	群馬	582.00	498,328	856
	千葉	306.00	295,572	966
- - -	合計 - - -	2,473.10	1,657,458	670
せり	浜松市内	40.00	33,388	835
	宮城	3.00	2,834	945
	茨城	439.50	307,115	699
	大分	1.10	1,731	1,574
- - -	合計 - - -	483.60	345,068	714

## 野菜

品名	産地	数量(kg)	金額(税込)	平均単価
にら	浜松市内	34.50	40,893	1,185
	茨城	3,584.00	2,080,050	580
	栃木	1,457.00	1,078,722	740
	岡山	5.50	28,556	5,192
	高知	15,920.00	13,044,972	819
	宮崎	2,745.00	1,490,336	543
	台湾	4.30	7,286	1,694
	その他	1,717.00	1,239,230	722
- - - 合計 - - -		25,467.30	19,010,045	746
セルリー	浜松市内	11,279.60	3,021,112	268
	静岡県(浜松市以外)	15,144.40	4,685,753	309
	埼玉	10.00	4,410	441
	愛知	654.70	230,085	351
	豪州	2.35	4,410	1,877
	米国	19.71	39,476	2,003
	- - - 合計 - - -		27,110.76	7,985,246
アスパラガス	浜松市内	23.20	35,930	1,549
	静岡県(浜松市以外)	1,045.90	1,376,301	1,316
	北海道	48.00	86,730	1,807
	栃木	235.50	359,251	1,525
	長野	10,229.10	16,075,922	1,572
	愛知	740.00	1,192,272	1,611
	愛媛	70.00	102,900	1,470
	高知	10.00	16,274	1,627
	佐賀	985.00	1,607,643	1,632
	長崎	447.00	691,786	1,548
	熊本	225.00	337,048	1,498
	メキシコ	1,716.00	1,132,261	660
	タイ	16.84	35,896	2,132
	米国	1,430.00	1,533,629	1,072
	その他	252.00	356,521	1,415
- - - 合計 - - -		17,473.54	24,940,364	1,427
カリフラワー	浜松市内	1,008.00	223,746	222
	茨城	264.00	72,240	274
	愛知	2,169.00	591,511	273
	徳島	1,447.00	610,571	422
	その他	126.00	47,932	380
- - - 合計 - - -		5,014.00	1,546,000	308
ブロッコリー	浜松市内	1,186.00	427,136	360
	茨城	714.00	423,882	594
	栃木	150.00	93,030	620

## 野菜

品名	産地	数量(kg)	金額(税込)	平均単価
ブロッコリー	愛知	3,090.00	1,425,756	461
	兵庫	19,190.00	9,758,337	509
	徳島	120.00	79,800	665
	香川	250.00	202,754	811
	米 国	13,320.00	6,135,874	461
	その他	770.00	372,812	484
	- - - 合 計 - - -		38,790.00	18,919,381
レタス	浜松市内	16,729.00	3,953,760	236
	静岡県(浜松市以外)	42,660.00	10,432,405	245
	青 森	2,670.00	995,504	373
	茨 城	201,716.00	56,793,609	282
	群 馬	6,440.00	1,014,300	158
	長 野	100.00	35,280	353
	愛 知	3,273.00	1,422,899	435
	- - - 合 計 - - -		273,588.00	74,647,757
その他レタス	浜松市内	3,098.00	1,129,048	364
	静岡県(浜松市以外)	437.00	246,854	565
	青 森	40.50	22,364	552
	福 島	4.00	3,150	788
	茨 城	26,832.50	14,031,374	523
	長 野	4,007.50	2,077,090	518
	愛 知	1,087.00	572,032	526
	兵 庫	80.00	48,088	601
	福 岡	4.00	1,680	420
- - - 合 計 - - -		35,590.50	18,131,680	509
サラダ菜	浜松市内	4,744.00	2,691,772	567
	静岡県(浜松市以外)	28.00	20,580	735
- - - 合 計 - - -		4,772.00	2,712,352	568
パセリ	浜松市内	3,583.12	2,419,089	675
	静岡県(浜松市以外)	1,040.00	677,706	652
	茨 城	340.00	252,680	743
	千 葉	389.00	255,774	658
	香 川	190.00	86,100	453
	その他	50.00	42,000	840
- - - 合 計 - - -		5,592.12	3,733,349	668
チンゲンサイ	浜松市内	16,315.45	5,625,514	345
	静岡県(浜松市以外)	5,657.40	2,090,707	370
- - - 合 計 - - -		21,972.85	7,716,221	351

## 野菜

品名	産地	数量(kg)	金額(税込)	平均単価
タアサイ	浜松市内	807.00	206,106	255
	静岡県(浜松市以外)	454.00	154,554	340
- - -	合計 - - -	1,261.00	360,660	286
その他葉茎菜類	浜松市内	12,289.80	4,993,601	406
	静岡県(浜松市以外)	11,308.40	4,893,806	433
	山形	8.50	34,754	4,089
	茨城	14,330.00	5,581,909	390
	栃木	69.00	64,409	933
	群馬	2.40	2,268	945
	埼玉	244.00	119,384	489
	東京	11.80	9,128	774
	神奈川	36.00	41,568	1,155
	岐阜	53.50	88,828	1,660
	愛知	760.10	493,234	649
	京都	7.30	8,188	1,122
	大阪	15.00	5,512	367
	岡山	60.00	30,344	506
	徳島	8.00	20,160	2,520
	大分	5.00	3,150	630
	鹿児島	1.40	1,081	772
	豪州	0.50	1,207	2,414
	中国	2,073.00	737,251	356
	メキシコ	20.00	15,014	751
	マレーシア	23.00	47,458	2,063
オランダ	14.10	28,926	2,051	
N Z	120.00	135,964	1,133	
米 国	1,257.00	822,208	654	
- - -	合計 - - -	42,717.80	18,179,352	426
きゅうり	浜松市内	27,711.00	8,944,093	323
	静岡県(浜松市以外)	5,900.00	1,919,804	325
	福 島	720.00	311,744	433
	茨 城	585.00	203,059	347
	群 馬	169,275.00	58,950,802	348
	埼 玉	1,360.00	541,588	398
	千 葉	250.00	74,970	300
	石 川	5.00	3,674	735
	岐 阜	3,500.00	1,223,616	350
	愛 知	225.00	73,814	328
	宮 崎	46,100.00	16,404,489	356
	その他	59,970.00	20,703,604	345
- - -	合計 - - -	315,601.00	109,355,257	346
かぼちゃ	浜松市内	580.00	310,158	535
	静岡県(浜松市以外)	0.80	4,200	5,250
	茨 城	194.00	39,480	204

## 野菜

品名	産地	数量(kg)	金額(税込)	平均単価
かぼちゃ	愛知	19.90	9,512	478
	京都	40.00	6,720	168
	徳島	0.20	1,260	6,300
	宮崎	604.70	559,102	925
	沖縄	4,940.00	2,914,690	590
	NZ	143,410.00	21,092,417	147
	比国	90.00	13,754	153
	その他	1,860.00	286,860	154
- - - 合計 - - -		151,739.60	25,238,153	166
なす	浜松市内	1,193.00	460,082	386
	栃木	90.00	57,540	639
	埼玉	5,605.00	2,798,901	499
	愛知	67,380.00	25,895,867	384
	京都	3.00	2,100	700
	大阪	121.00	124,942	1,033
	奈良	137.00	84,418	616
	高知	6,586.00	2,955,024	449
	福岡	2,675.00	1,151,218	430
	佐賀	2,036.00	915,190	450
	熊本	29,748.20	13,076,918	440
	宮崎	1,860.00	671,623	361
- - - 合計 - - -		117,434.20	48,193,823	410
こなす	浜松市内	48.10	17,489	364
	高知	69.70	90,088	1,293
	- - - 合計 - - -		117.80	107,577
トマト	浜松市内	41,033.60	18,314,012	446
	静岡県(浜松市以外)	4,652.00	2,302,550	495
	茨城	12.80	11,424	893
	栃木	2,328.00	1,203,926	517
	群馬	4,408.00	2,216,906	503
	神奈川	568.00	313,110	551
	岐阜	936.00	420,523	449
	愛知	104,775.95	46,415,309	443
	徳島	428.00	241,604	564
	愛媛	268.00	152,670	570
	福岡	600.00	410,338	684
	熊本	53,098.00	23,639,969	445
	宮崎	15,025.60	7,537,680	502
	- - - 合計 - - -		228,133.95	103,180,021
ミニトマト	浜松市内	11,276.00	8,412,169	746
	静岡県(浜松市以外)	10,995.90	7,484,236	681
	愛知	25,941.70	19,143,508	738



## 野菜

品名	産地	数量(kg)	金額(税込)	平均単価
ミニトマト	奈良	3.20	3,360	1,050
	熊本	38.80	29,104	750
	- - - 合計 - - -	48,255.60	35,072,377	727
ピーマン	茨城	46,105.10	33,255,467	721
	和歌山	162.00	141,906	876
	高知	708.00	689,895	974
	宮崎	32,048.56	21,951,192	685
	鹿児島	1,071.00	634,514	592
	韓国	2,710.00	2,284,882	843
	オランダ	1,572.90	1,641,190	1,043
	N Z	3,460.00	2,558,767	740
- - - 合計 - - -	87,837.56	63,157,813	719	
ししとうがらし	千葉	1.00	3,780	3,780
	東京	72.00	90,720	1,260
	京都	3.00	13,124	4,375
	和歌山	192.00	395,220	2,058
	高知	1,088.40	1,960,710	1,801
	韓国	693.00	847,970	1,224
- - - 合計 - - -	2,049.40	3,311,524	1,616	
とうもろこし	宮崎	1,746.00	1,189,440	681
- - - 合計 - - -	1,746.00	1,189,440	681	
オクラ	東京	24.00	12,180	508
	大阪	24.00	15,750	656
	高知	7.75	30,182	3,894
	宮崎	24.00	20,160	840
	鹿児島	1,282.00	1,670,550	1,303
	沖縄	0.50	2,100	4,200
	中国	24.00	12,600	525
	韓国	12.00	7,244	604
	比国	300.00	164,534	548
	タイ	2,060.00	1,362,164	661
その他	30.50	26,670	874	
- - - 合計 - - -	3,788.75	3,324,134	877	
とうがん	愛知	6.00	3,780	630
	沖縄	1,360.00	293,462	216
- - - 合計 - - -	1,366.00	297,242	218	

## 野菜

品名	産地	数量(kg)	金額(税込)	平均単価
しろうり	静岡県(浜松市以外)	5.00	5,774	1,155
- - - 合計 - - -		5.00	5,774	1,155
その他果菜類	浜松市内	68.40	10,175	149
	高知	12.00	4,200	350
	宮崎	2,351.40	1,745,747	742
	鹿児島	40.00	25,620	641
	沖縄	509.00	210,314	413
	その他	1,221.00	637,186	522
- - - 合計 - - -		4,201.80	2,633,242	627
いんげん	浜松市内	587.42	497,118	846
	静岡県(浜松市以外)	17.65	19,214	1,089
	高知	84.00	143,218	1,705
	福岡	690.00	771,750	1,118
	長崎	6.00	8,084	1,347
	熊本	298.00	434,644	1,459
	鹿児島	2,622.80	3,199,753	1,220
	沖縄	66.00	85,362	1,293
	その他	1,370.00	1,076,821	786
- - - 合計 - - -		5,741.87	6,235,964	1,086
さやえんどう	浜松市内	4,367.04	4,548,407	1,042
	静岡県(浜松市以外)	930.00	1,220,618	1,312
	愛知	9,051.00	14,163,568	1,565
	和歌山	40.00	51,764	1,294
	徳島	126.00	235,934	1,872
	愛媛	168.00	129,360	770
	長崎	263.00	453,804	1,725
	熊本	543.00	869,818	1,602
	大分	74.00	170,520	2,304
	鹿児島	170.00	146,474	862
	その他	516.00	444,360	861
- - - 合計 - - -		16,248.04	22,434,627	1,381
ピース	浜松市内	625.55	1,650,653	2,639
	埼玉	61.00	22,942	376
	鹿児島	2,387.20	3,172,041	1,329
- - - 合計 - - -		3,073.75	4,845,636	1,576
そらまめ	浜松市内	93.90	8,216	87
	長崎	608.00	555,240	913
	熊本	8.00	9,764	1,221
	鹿児島	5,234.00	3,619,912	692

## 野菜

品名	産地	数量(kg)	金額(税込)	平均単価
そらまめ	その他	16.00	15,960	998
- - - 合計	- - -	5,959.90	4,209,092	706
えだまめ	静岡県(浜松市以外)	140.00	286,124	2,044
	台湾	1,000.45	427,286	427
- - - 合計	- - -	1,140.45	713,410	626
その他豆科野菜類	愛知	0.30	630	2,100
	沖縄	4.00	10,920	2,730
- - - 合計	- - -	4.30	11,550	2,686
かんしょ	浜松市内	3,385.00	555,402	164
	静岡県(浜松市以外)	70.00	10,394	148
	茨城	86,530.00	13,149,646	152
	千葉	49,343.00	10,117,190	205
	徳島	2,255.00	945,094	419
	鹿児島	140.00	50,818	363
- - - 合計	- - -	141,723.00	24,828,544	175
ばれいしょ	浜松市内	60,841.20	22,802,692	375
	静岡県(浜松市以外)	23,690.00	4,710,504	199
	北海道	15,998.00	2,509,894	157
	鹿児島	166,061.00	48,384,657	291
- - - 合計	- - -	266,590.20	78,407,747	294
メークイン	浜松市内	7,383.00	1,932,260	262
	静岡県(浜松市以外)	33,886.00	8,789,258	259
	北海道	115,490.00	14,780,810	128
	鹿児島	600.00	209,264	349
- - - 合計	- - -	157,359.00	25,711,592	163
男爵	北海道	150,257.00	19,567,574	130
- - - 合計	- - -	150,257.00	19,567,574	130
さといも	浜松市内	2,931.00	579,878	198
	静岡県(浜松市以外)	9.50	9,870	1,039
	埼玉	10.00	104	10
	千葉	15,110.00	3,191,772	211
	愛媛	6,777.50	1,850,822	273
	宮崎	5,761.00	1,512,306	263

## 野菜

品名	産地	数量(kg)	金額(税込)	平均単価
さといも	鹿児島	160.00	136,500	853
- - - 合計 - - -		30,759.00	7,281,252	237
セレバス	浜松市内	234.00	34,332	147
	千葉	145.00	23,520	162
- - - 合計 - - -		379.00	57,852	153
ながいも	浜松市内	288.00	62,947	219
	静岡県(浜松市以外)	10.00	4,410	441
	北海道	18,440.00	6,637,260	360
	青森	38,590.00	12,711,168	329
- - - 合計 - - -		57,328.00	19,415,785	339
やまのいも	浜松市内	10.00	1,574	157
	茨城	20.00	12,600	630
	群馬	224.00	148,880	665
	千葉	5,049.00	3,569,776	707
- - - 合計 - - -		5,303.00	3,732,830	704
たまねぎ	浜松市内	80,328.50	9,418,788	117
	静岡県(浜松市以外)	18,530.00	2,326,845	126
	北海道	507,808.00	64,965,149	128
	岐阜	6.00	5,040	840
	愛知	184,485.00	27,164,477	147
	豪州	155.00	95,968	619
	中国	15,900.00	1,222,822	77
	N Z	1,220.00	305,591	250
	米国	2,632.80	426,978	162
	その他	1,400.00	232,890	166
- - - 合計 - - -		812,465.30	106,164,548	131
にんにく	浜松市内	3,800.30	2,822,908	743
	静岡県(浜松市以外)	703.00	534,866	761
	青森	4,650.00	5,271,916	1,134
	千葉	20.00	4,200	210
	高知	100.00	92,400	924
	中国	8,439.50	2,061,017	244
- - - 合計 - - -		17,712.80	10,787,307	609
らっきょう	浜松市内	1,997.00	478,219	239
	宮崎	470.00	152,458	324

## 野菜

品名	産地	数量(kg)	金額(税込)	平均単価
- - - 合計 - - -		2,467.00	630,677	256
エシャレット	浜松市内	6,682.50	3,268,262	489
	静岡県(浜松市以外)	2,729.60	1,376,539	504
	愛知	15.00	12,600	840
	オランダ	35.00	18,739	535
	その他	114.00	70,140	615
- - - 合計 - - -		9,576.10	4,746,280	496
ゆりね	北海道	0.80	9,240	11,550
- - - 合計 - - -		0.80	9,240	11,550
その他土物類	浜松市内	15.00	1,260	84
	北海道	0.50	1,522	3,044
- - - 合計 - - -		15.50	2,782	179
わさび	静岡県(浜松市以外)	37.00	211,050	5,704
	長野	0.50	1,196	2,392
	島根	3.70	12,145	3,282
	徳島	7.35	24,504	3,334
- - - 合計 - - -		48.55	248,895	5,127
しょうが	浜松市内	101.00	34,858	345
	静岡県(浜松市以外)	11,674.00	12,208,376	1,046
	千葉	7,320.00	2,966,592	405
	愛知	205.20	146,154	712
	兵庫	6.00	2,834	472
	高知	22,094.40	15,194,421	688
	熊本	2,484.00	1,485,748	598
	中国	5,861.00	1,719,382	293
- - - 合計 - - -		49,745.60	33,758,365	679
とうがらし	愛知	12.00	10,206	851
	京都	3.00	24,990	8,330
	鹿児島	0.00	26,460	
- - - 合計 - - -		15.00	61,656	4,110
め類	浜松市内	76.00	84,000	1,105
	福島	1.44	2,264	1,572
	埼玉	3.00	23,096	7,699

## 野菜

品名	産地	数量(kg)	金額(税込)	平均単価
め類	岐 阜	39.10	29,218	747
	愛 知	55.71	1,311,058	23,534
	広 島	148.00	310,800	2,100
	福 岡	6.50	48,082	7,397
	- - - 合 計 - - -	329.75	1,808,518	5,485
かいわれ	静岡県(浜松市以外)	6,752.94	3,071,004	455
	茨 城	1.00	6,930	6,930
	千 葉	897.00	601,476	671
	神奈川	386.15	218,139	565
	新 潟	0.25	2,362	9,448
	岐 阜	3.60	3,528	980
	愛 知	0.10	104	1,040
	三 重	0.40	630	1,575
	- - - 合 計 - - -	8,041.44	3,904,173	486
しそ	愛 知	197.35	845,223	4,283
	- - - 合 計 - - -	197.35	845,223	4,283
おおば	愛 知	4,556.70	14,136,828	3,102
	- - - 合 計 - - -	4,556.70	14,136,828	3,102
みょうが	茨 城	68.25	105,100	1,540
	栃 木	1.20	2,256	1,880
	高 知	520.00	875,070	1,683
	- - - 合 計 - - -	589.45	982,426	1,667
その他香辛つま物	浜松市内	354.15	401,838	1,135
	静岡県(浜松市以外)	1,646.52	1,237,790	752
	北海道	17.20	67,514	3,925
	青 森	2.00	9,448	4,724
	岩 手	3.00	18,900	6,300
	秋 田	4.20	17,220	4,100
	山 形	45.90	91,344	1,990
	福 島	4.02	6,614	1,645
	茨 城	13.64	52,197	3,827
	埼 玉	17.48	55,824	3,194
	千 葉	13.60	49,061	3,607
	東 京	5.64	22,271	3,949
	神奈川	172.00	121,264	705
	新 潟	3.10	5,921	1,910
	長 野	5.03	36,324	7,221
	岐 阜	42.50	298,152	7,015
	愛 知	929.10	3,852,000	4,146

## 野菜

品名	産地	数量(kg)	金額(税込)	平均単価
その他香辛つま物	三 重	34.29	144,661	4,219
	奈 良	0.10	3,150	31,500
	徳 島	22.25	108,273	4,866
	高 知	100.40	56,232	560
	大 分	16.40	29,400	1,793
	沖 縄	13.60	63,042	4,635
	タ イ	484.16	542,969	1,121
	その他	4.00	6,300	1,575
- - - 合 計 - - -		3,954.28	7,297,709	1,846
生しいたけ	浜松市内	4,958.80	5,487,803	1,107
	静岡県(浜松市以外)	8,353.40	7,370,044	882
	北海道	210.00	265,856	1,266
	秋 田	203.00	312,088	1,537
	東 京	2,595.00	2,219,486	855
	長 野	8.00	12,810	1,601
	愛 知	608.25	585,546	963
	三 重	2,208.00	1,916,250	868
	滋 賀	1,488.00	1,323,608	890
	長 崎	111.00	120,314	1,084
	中 国	2,575.00	997,392	387
	その他	3,480.05	3,280,370	943
- - - 合 計 - - -		26,798.50	23,891,567	892
なめこ	静岡県(浜松市以外)	4,532.00	1,816,080	401
	福 島	4.00	4,620	1,155
	新 潟	57.60	30,240	525
	長 野	12,550.70	5,435,746	433
- - - 合 計 - - -		17,144.30	7,286,686	425
えのきだけ	長 野	78,559.70	19,259,899	245
	- - - 合 計 - - -		78,559.70	19,259,899
しめじ	浜松市内	14,781.00	7,923,491	536
	静岡県(浜松市以外)	9,898.60	5,426,644	548
	新 潟	4,655.64	2,384,354	512
	富 山	102.00	54,810	537
	長 野	54,840.40	23,536,603	429
	京 都	348.00	180,965	520
- - - 合 計 - - -		84,625.64	39,506,867	467
その他きのこ類	浜松市内	4,611.60	3,297,029	715
	静岡県(浜松市以外)	4,935.42	3,438,439	697
	栃 木	0.10	294	2,940

## 野菜

品名	産地	数量(kg)	金額(税込)	平均単価
その他きのこ類	千葉	12.40	41,160	3,319
	新潟	15,115.68	10,268,636	679
	長野	10,012.78	6,493,317	649
	和歌山	1.80	6,613	3,674
	岡山	461.28	762,861	1,654
	- - - 合計 - - -		35,151.06	24,308,349
わらび	浜松市内	741.23	538,817	727
	静岡県(浜松市以外)	586.26	474,350	809
	茨城	12.00	27,769	2,314
	栃木	16.50	27,300	1,655
	- - - 合計 - - -		1,355.99	1,068,236
その他山菜類	浜松市内	100.04	179,451	1,794
	静岡県(浜松市以外)	4.20	15,750	3,750
	秋田	48.40	165,056	3,410
	山形	373.00	1,454,376	3,899
	福島	7.50	22,470	2,996
	群馬	3.60	756	210
	新潟	19.50	51,344	2,633
	中国	6.70	12,976	1,937
	- - - 合計 - - -		562.94	1,902,179
ゆず	福島	0.60	1,574	2,623
	徳島	280.10	333,044	1,189
	高知	15.40	30,870	2,005
	大分	21.50	26,036	1,211
	- - - 合計 - - -		317.60	391,524
ぎんなん	福岡	1.00	3,780	3,780
	熊本	45.00	94,500	2,100
	- - - 合計 - - -		46.00	98,280
その他野菜	浜松市内	155.50	63,732	410
	静岡県(浜松市以外)	787.60	508,412	646
	福島	11.52	13,608	1,181
	群馬	4.00	4,872	1,218
	千葉	7.10	13,940	1,963
	新潟	248.40	107,150	431
	岐阜	0.20	420	2,100
	愛知	258.00	91,328	354
	福岡	0.80	2,100	2,625
	中国	34.00	44,620	1,312
	台湾	10.00	17,850	1,785



## 野菜

品名	産地	数量(kg)	金額(税込)	平均単価
- - -	合計 - - -	1,517.12	868,032	572
野菜	合計	6,261,317.33	1,652,394,819	264

## 果実

品名	産地	数量(kg)	金額(税込)	平均単価
ハウスみかん	愛知	299.20	589,464	1,970
	高知	57.50	90,614	1,576
	- - - 合計 - - -	356.70	680,078	1,907
早生温州みかん	浜松市内	229.00	32,130	140
	- - - 合計 - - -	229.00	32,130	140
普通温州みかん	浜松市内	10,536.00	1,785,206	169
	静岡県(浜松市以外)	1,474.50	261,238	177
	- - - 合計 - - -	12,010.50	2,046,444	170
ネーブルオレンジ	浜松市内	16,777.50	2,231,674	133
	静岡県(浜松市以外)	630.00	71,084	113
	- - - 合計 - - -	17,407.50	2,302,758	132
あまなつかん	浜松市内	18,485.50	1,214,584	66
	静岡県(浜松市以外)	29,180.00	3,222,009	110
	愛知	190.00	23,100	122
	三重	92,574.00	11,392,656	123
	和歌山	1,000.00	154,346	154
	愛媛	7,380.00	942,686	128
	高知	10.00	2,310	231
	熊本	6,470.00	894,070	138
	- - - 合計 - - -	155,289.50	17,845,761	115
いよかん	浜松市内	300.00	36,918	123
	静岡県(浜松市以外)	1,500.00	182,910	122
	愛媛	6,780.00	787,394	116
	- - - 合計 - - -	8,580.00	1,007,222	117
はっさく	浜松市内	1,444.50	130,455	90
	静岡県(浜松市以外)	50.00	7,034	141
	和歌山	12,464.60	2,177,634	175
	愛媛	37,370.00	4,665,978	125
	- - - 合計 - - -	51,329.10	6,981,101	136
ぶんたん	浜松市内	305.00	39,005	128
	静岡県(浜松市以外)	530.00	66,674	126
	高知	1,950.00	466,092	239

## 果実

品名	産地	数量(kg)	金額(税込)	平均単価
- - - 合計 - - -		2,785.00	571,771	205
レモン	浜松市内	2,350.50	496,253	211
	静岡県(浜松市以外)	755.00	248,079	329
	三重	200.00	37,800	189
	広島	720.00	125,370	174
	愛媛	1,130.00	144,582	128
	メキシコ	957.00	709,992	742
	米国	18,054.00	3,965,826	220
	- - - 合計 - - -		24,166.50	5,727,902
バレンシアオレン	米国	75,497.00	13,143,908	174
	- - - 合計 - - -		75,497.00	13,143,908
グレープフルーツ	豪州	255.00	35,700	140
	中国	187.00	30,030	161
	米国	36,805.00	5,522,086	150
	- - - 合計 - - -		37,247.00	5,587,816
セミノール	浜松市内	130.50	22,470	172
	三重	23,870.00	6,539,270	274
	和歌山	7,990.00	2,435,990	305
	- - - 合計 - - -		31,990.50	8,997,730
清見	浜松市内	24,402.00	4,756,467	195
	静岡県(浜松市以外)	112,062.00	27,022,001	241
	愛知	5,040.00	1,243,620	247
	愛媛	1,338.00	197,714	148
	- - - 合計 - - -		142,842.00	33,219,802
きんかん	浜松市内	57.50	10,798	188
	静岡県(浜松市以外)	122.00	136,710	1,121
	- - - 合計 - - -		179.50	147,508
その他柑橘類	浜松市内	17,260.00	3,057,043	177
	静岡県(浜松市以外)	12,632.30	3,835,156	304
	神奈川	225.00	63,314	281
	三重	7,825.00	3,435,432	439
	和歌山	7,646.50	2,899,719	379
	愛媛	15,449.50	4,760,680	308

## 果実

品名	産地	数量(kg)	金額(税込)	平均単価
その他柑橘類	高知	210.00	54,178	258
	熊本	14,132.50	3,971,508	281
	大分	160.00	72,240	452
	宮崎	862.00	232,117	269
	米 国	75.00	40,950	546
- - - 合 計 - - -		76,477.80	22,422,337	293
ジョナゴールド	青 森	52,385.00	14,964,472	286
- - - 合 計 - - -		52,385.00	14,964,472	286
紅玉	青 森	180.00	74,654	415
- - - 合 計 - - -		180.00	74,654	415
むつ	青 森	1,310.00	617,816	472
- - - 合 計 - - -		1,310.00	617,816	472
ふじ	青 森	321,967.00	86,464,652	269
- - - 合 計 - - -		321,967.00	86,464,652	269
王林	青 森	82,792.00	17,699,305	214
- - - 合 計 - - -		82,792.00	17,699,305	214
その他りんご類	青 森	1,610.00	677,774	421
- - - 合 計 - - -		1,610.00	677,774	421
びわ	長 崎	400.10	733,626	1,834
	宮 崎	159.00	193,746	1,219
	鹿児島	834.75	1,132,110	1,356
- - - 合 計 - - -		1,393.85	2,059,482	1,478
もも	山 梨	95.60	199,026	2,082
- - - 合 計 - - -		95.60	199,026	2,082
おうとう	山 形	82.20	565,683	6,882
	山 梨	62.68	529,566	8,449
	長 野	204.29	1,515,495	7,418
	米 国	32.80	77,700	2,369

## 果実

品名	産地	数量(kg)	金額(税込)	平均単価
- - - 合計 - - -		381.97	2,688,444	7,038
デラウェア	山 梨	762.00	2,109,646	2,769
	島 根	95.20	283,290	2,976
- - - 合計 - - -		857.20	2,392,936	2,792
巨峰	長 野	16.80	59,744	3,556
- - - 合計 - - -		16.80	59,744	3,556
その他ぶどう類	浜松市内	8.05	2,414	300
	米 国	340.00	54,282	160
	その他	794.00	362,238	456
- - - 合計 - - -		1,142.05	418,934	367
いちじく	浜松市内	12.00	18,900	1,575
	静岡県(浜松市以外)	73.20	115,290	1,575
	愛 知	377.20	336,868	893
- - - 合計 - - -		462.40	471,058	1,019
章姫いちご	浜松市内	22,017.49	12,847,038	583
	静岡県(浜松市以外)	90,254.88	60,719,479	673
	愛 知	918.00	857,430	934
- - - 合計 - - -		113,190.37	74,423,947	658
紅ほっぺ	浜松市内	17,546.72	13,536,235	771
	静岡県(浜松市以外)	119,914.62	89,935,795	750
- - - 合計 - - -		137,461.34	103,472,030	753
その他いちご類	浜松市内	114.00	82,320	722
	静岡県(浜松市以外)	857.20	664,020	775
	愛 知	24.00	23,940	998
	徳 島	2.00	1,050	525
	福 岡	106.20	125,998	1,186
- - - 合計 - - -		1,103.40	897,328	813
アールスメロン	浜松市内	26,159.70	31,350,970	1,198
	静岡県(浜松市以外)	15,308.60	16,760,515	1,095
	愛 知	574.40	607,950	1,058
	熊 本	502.00	438,270	873

## 果実

品名	産地	数量(kg)	金額(税込)	平均単価
- - - 合計 - - -		42,544.70	49,157,705	1,155
ハネジュウメロン	メキシコ	25,564.00	6,023,518	236
- - - 合計 - - -		25,564.00	6,023,518	236
プリンスメロン	熊本	866.00	559,592	646
- - - 合計 - - -		866.00	559,592	646
アンデスメロン	茨城	5,085.00	2,484,654	489
	熊本	4,960.00	2,839,971	573
- - - 合計 - - -		10,045.00	5,324,625	530
アムスメロン	熊本	380.00	182,068	479
- - - 合計 - - -		380.00	182,068	479
その他メロン類	茨城	8,385.00	4,279,301	510
	愛知	100.00	57,224	572
	高知	40.00	49,350	1,234
	熊本	5,145.00	2,584,858	502
	鹿児島	1,475.00	725,862	492
- - - 合計 - - -		15,145.00	7,696,595	508
すいか	高知	309.00	131,770	426
	熊本	128,474.00	30,297,497	236
- - - 合計 - - -		128,783.00	30,429,267	236
こだますいか	熊本	6,370.00	2,726,730	428
- - - 合計 - - -		6,370.00	2,726,730	428
バナナ	エクアドル	3,393.00	660,748	195
	比国	500,032.00	74,703,881	149
	台湾	2,592.00	691,203	267
- - - 合計 - - -		506,017.00	76,055,832	150
パインアップル	比国	70,815.08	13,576,070	192
	台湾	50.00	11,550	231

## 果実

品名	産地	数量(kg)	金額(税込)	平均単価
- - -	合計 - - -	70,865.08	13,587,620	192
キウイフルーツ	浜松市内	3,884.20	1,119,190	288
	静岡県(浜松市以外)	6,325.70	1,901,637	301
	神奈川	72.00	34,650	481
	大阪	20.00	43,050	2,153
	愛媛	4,758.22	2,099,939	441
	福岡	180.00	81,270	452
	中国	232.00	104,370	450
	N Z	35,349.70	17,994,416	509
	- - -	合計 - - -	50,821.82	23,378,522
パパイヤ	比国	1,700.00	637,392	375
	- - -	合計 - - -	1,700.00	637,392
アボガド	メキシコ	12,212.00	4,771,241	391
	- - -	合計 - - -	12,212.00	4,771,241
その他熱帯性果実	浜松市内	1,420.48	527,825	372
	山形	11.52	13,986	1,214
	東京	48.00	35,468	739
	宮崎	292.40	1,605,293	5,490
	沖縄	10.00	7,560	756
	豪州	5.00	3,780	756
	カナダ	12.00	19,844	1,654
	メキシコ	428.50	275,298	642
	比国	1,408.00	517,768	368
	タイ	602.08	292,679	486
	米国	44.00	61,840	1,405
	その他	5,816.40	1,947,254	335
	- - -	合計 - - -	10,098.38	5,308,595
その他の果実	浜松市内	147.10	355,010	2,413
	静岡県(浜松市以外)	113.80	469,978	4,130
	宮崎	37.80	133,244	3,525
	沖縄	6.00	13,230	2,205
	中国	13.00	9,079	698
	メキシコ	21.50	23,330	1,085
	N Z	280.00	256,242	915
	米国	454.50	906,313	1,994
	その他	554.00	486,944	879
- - -	合計 - - -	1,627.70	2,653,370	1,630

果实

品名	产地	数量(kg)	金额(税込)	平均単価
果实	合計	2,235,776.26	656,788,542	294



## その他

品名	産地	数量(kg)	金額(税込)	平均単価
冷凍野菜	中国	201.00	59,062	294
	N Z	96.00	28,224	294
	- - - 合計 - - -	297.00	87,286	294
切りぼし大根	浜松市内	809.40	874,608	1,081
	北海道	290.40	557,540	1,920
	宮崎	641.10	1,117,004	1,742
	中国	6.00	10,520	1,753
	- - - 合計 - - -	1,746.90	2,559,672	1,465
その他乾燥野菜	浜松市内	127.60	366,235	2,870
	静岡県(浜松市以外)	128.38	384,614	2,996
	青森	0.60	11,654	19,423
	茨城	49.50	74,492	1,505
	愛知	30.00	45,980	1,533
	宮崎	1.50	8,661	5,774
	中国	1,119.10	336,940	301
	その他	42.00	39,060	930
	- - - 合計 - - -	1,498.68	1,267,636	846
野菜びん缶詰	秋田	6.00	7,401	1,234
	東京	57.60	113,400	1,969
	長野	21.00	19,764	941
	中国	178.20	64,219	360
	- - - 合計 - - -	262.80	204,784	779
野菜水煮	静岡県(浜松市以外)	358.70	401,748	1,120
	秋田	60.48	129,074	2,134
	千葉	120.00	35,532	296
	香川	45.00	12,600	280
	愛媛	1,360.80	1,003,584	737
	長崎	3.84	2,047	533
	熊本	132.00	264,810	2,006
	中国	15,419.56	2,848,178	185
	N Z	29.00	8,504	293
- - - 合計 - - -	17,529.38	4,706,077	268	
豆もやし	浜松市内	71,790.25	7,711,342	107
	静岡県(浜松市以外)	4,517.20	538,064	119
	福島	53,893.00	7,496,440	139
	茨城	36.00	8,452	235
	新潟	256.00	41,514	162
	岐阜	705.60	132,284	187

## その他

品名	産地	数量(kg)	金額(税込)	平均単価
- - - 合計 - - -		131,198.05	15,928,096	121
その他加工野菜	静岡県(浜松市以外)	138.40	40,572	293
	北海道	196.80	96,320	489
	群馬	324.30	89,460	276
	愛知	2,430.00	514,608	212
	カナダ	10.00	19,214	1,921
	中国	18,341.90	1,589,087	87
	比国	5.00	9,607	1,921
- - - 合計 - - -		21,446.40	2,358,868	110
つけもの	浜松市内	7,595.00	1,757,832	231
	静岡県(浜松市以外)	40.00	16,170	404
	福島	465.50	367,786	790
	栃木	60.00	26,460	441
	愛知	82.00	57,328	699
	宮崎	2,203.50	1,693,462	769
	鹿児島	594.00	367,848	619
	中国	80.00	18,896	236
- - - 合計 - - -		11,120.00	4,305,782	387
ほし柿	中国	40.00	12,600	315
- - - 合計 - - -		40.00	12,600	315
その他乾燥果実	埼玉	7.80	13,608	1,745
	中国	102.00	64,626	634
	米国	36.00	23,197	644
- - - 合計 - - -		145.80	101,431	696
果実びん缶詰	タイ	81.60	29,106	357
	その他	180.00	64,386	358
- - - 合計 - - -		261.60	93,492	357
果実ジュース	青森	2,963.70	649,651	219
	秋田	96.00	36,330	378
	山梨	285.00	94,500	332
	長野	117.00	42,000	359
- - - 合計 - - -		3,461.70	822,481	238
その他加工果実	静岡県(浜松市以外)	30.00	34,650	1,155

## その他

品名	産地	数量(kg)	金額(税込)	平均単価
その他加工果実	北海道	360.00	325,080	903
	愛媛	3,795.45	383,399	101
	長崎	3,956.60	1,586,421	401
	中国	14.60	16,902	1,158
	比国	3,670.00	913,073	249
	米国	187.60	139,255	742
	その他	109.40	57,556	526
	- - - 合計 - - -		12,123.65	3,456,336
その他の食品	浜松市内	6,678.60	2,486,736	372
	静岡県(浜松市以外)	1,358.42	123,483	91
	北海道	21.60	12,348	572
	山形	655.50	262,130	400
	福島	103.20	82,768	802
	茨城	191.00	175,000	916
	埼玉	235.92	111,887	474
	千葉	145.20	41,047	283
	長野	50.40	21,228	421
	岐阜	136.80	57,612	421
	愛知	1,289.60	366,527	284
	和歌山	62.40	37,831	606
	愛媛	173.60	139,734	805
	福岡	1.00	2,478	2,478
	長崎	943.32	378,113	401
	中国	4,253.20	1,346,919	317
	比国	13.00	9,027	694
	タイ	19.20	12,344	643
その他	80.00	20,262	253	
- - - 合計 - - -		16,411.96	5,687,474	347
その他	浜松市内	7,224.11	2,458,794	340
	静岡県(浜松市以外)	794.88	382,932	482
	北海道	12,785.00	5,711,698	447
	愛知	2,416.86	1,127,005	466
	鹿児島	544.00	74,340	137
	中国	600.00	314,474	524
	N Z	0.00	94,673	
	米国	0.00	69,300	
	その他	625.00	258,499	414
	- - - 合計 - - -		24,989.85	10,491,715
その他	合計	242,533.77	52,083,730	215

その他

品名	産地	数量(kg)	金額(税込)	平均単価
総合計		8,739,627.36	2,361,267,091	270