

# 市場月報

平成  
22 4

○ 水産物部

- 1 種別取扱高 本月の概要
- 2 種別日別取扱高
- 3 委託・買付別種別取扱高
- 4 県内・県外別種別取扱高
- 5 都道府県別種別取扱高
- 6 品目別取扱数量順位表
- 7 品目別取扱金額順位表
- 8~ 品目産地別取扱高

浜松市中央卸売市場

# 1 種別取扱高

数量 = kg  
金額 = 円(税込)

種別	本月取扱高				一日平均取扱高	
	数量		金額	平均単価	数量	金額
生鮮魚	1,306,269.17	39.6 %	830,335,088	34 %	636	56,794.31
冷凍魚	956,464.00	29.0 %	879,917,145	36.1 %	920	41,585.39
塩加品	1,031,665.24	31.4 %	726,009,312	29.9 %	704	44,855.01
合計	3,294,398.41	100 %	2,436,261,545	100 %	740	143,234.71

種別	前月取扱高及び対比			
	数量		金額	
生鮮魚	1,287,728.74	101.4 %	868,150,691	95.6 %
冷凍魚	1,000,439.20	95.6 %	926,684,507	95.0 %
塩加品	998,303.86	103.3 %	709,670,132	102.3 %
合計	3,286,471.80	100.2 %	2,504,505,330	97.3 %

種別	前年同期取扱高及び対比			
	数量		金額	
生鮮魚	1,386,381.14	94.2 %	893,556,851	92.9 %
冷凍魚	999,113.29	95.7 %	885,268,229	99.4 %
塩加品	1,197,785.26	86.1 %	704,801,552	103.0 %
合計	3,583,279.69	91.9 %	2,483,626,632	98.1 %

## 本月の概要

- |         |       |               |         |               |
|---------|-------|---------------|---------|---------------|
| 1 開市日数  | 23 日  | 4 最高売上日       | 4月17日   | 156,436,596 円 |
| 2 最高入荷日 | 4月10日 | 178,853.47 kg | 5 最低売上日 | 4月21日         |
| 3 最低入荷日 | 4月21日 | 93,345.16 kg  |         | 75,905,764 円  |

### 編集方法

この市場月報は、浜松市中央卸売市場において、当該月中に取引された生鮮食料品(青果部・水産物部)に関し、卸売業者が浜松市中央卸売市場業務条例等の定めるところにより提出した各種報告書に基づいて作成しました。

- |        |                                      |
|--------|--------------------------------------|
| 単位     | kg・円(税込)にて表示してあります。                  |
| 平均単価   | 有効桁において、単純平均値を用いています。                |
| 産地     | 原則として、当該出荷者の属する都道府県別(属人主義)による産地表示です。 |
| 端数処理   | 単位未満の数値を処理してあるため、合計と一致しない場合があります。    |
| お問い合わせ | 浜松市中央卸売市場 053-427-7406               |

## 2 種別日別取扱高

数量 = kg  
金額 = 円(税込)

		生鮮魚		冷凍魚		塩加品	
日	曜日	数量	金額	数量	金額	数量	金額
4月1日	木	60,352.42	36,920,020	56,672.72	51,137,013	57,224.26	44,373,015
4月2日	金	52,193.17	34,825,562	45,502.09	44,726,853	43,114.19	32,642,064
4月3日	土	55,917.72	39,994,952	44,411.42	41,090,095	44,869.73	31,742,697
4月4日	日						
4月5日	月	54,359.79	35,418,462	38,177.67	31,164,847	44,473.68	28,490,608
4月6日	火	73,978.51	40,080,648	40,779.80	36,835,357	55,375.53	34,620,911
4月7日	水						
4月8日	木	64,813.98	37,678,904	36,419.00	35,399,093	43,930.16	32,080,407
4月9日	金	50,841.66	35,096,751	33,753.17	31,845,217	41,271.77	26,480,967
4月10日	土	78,399.98	51,453,012	47,751.75	50,571,132	52,701.74	35,168,255
4月11日	日						
4月12日	月	65,549.41	36,714,842	34,487.14	30,272,080	43,902.73	28,373,316
4月13日	火	51,928.48	28,527,400	38,358.00	33,485,826	54,790.47	34,103,634
4月14日	水						
4月15日	木	47,893.53	33,935,720	33,751.93	31,921,377	42,562.55	39,455,887
4月16日	金	54,857.69	37,533,164	44,143.71	42,387,509	44,278.99	33,265,149
4月17日	土	65,286.35	43,098,743	55,644.05	58,686,432	50,926.10	54,651,421
4月18日	日						
4月19日	月	59,618.18	33,526,201	34,244.92	26,734,706	51,229.58	28,756,862
4月20日	火	50,700.29	27,522,123	35,244.51	31,346,620	43,882.83	27,956,127
4月21日	水	31,001.93	18,838,943	34,788.88	32,175,158	27,554.35	24,891,663
4月22日	木	46,008.95	29,495,004	37,956.31	32,688,588	33,470.54	25,055,191
4月23日	金	49,999.48	32,999,561	34,600.19	30,449,582	31,228.60	21,162,644
4月24日	土	63,687.02	42,938,023	34,136.05	33,252,429	49,030.75	30,527,057
4月25日	日						
4月26日	月	55,867.72	33,539,245	44,259.70	37,545,929	41,470.07	29,553,732
4月27日	火	61,574.26	36,899,827	45,066.84	44,214,789	43,416.62	24,917,136
4月28日	水	58,620.60	39,088,723	43,046.93	38,729,050	50,641.34	30,051,894
4月29日	木						
4月30日	金	52,818.05	44,209,258	63,267.22	53,257,463	40,318.66	27,688,675

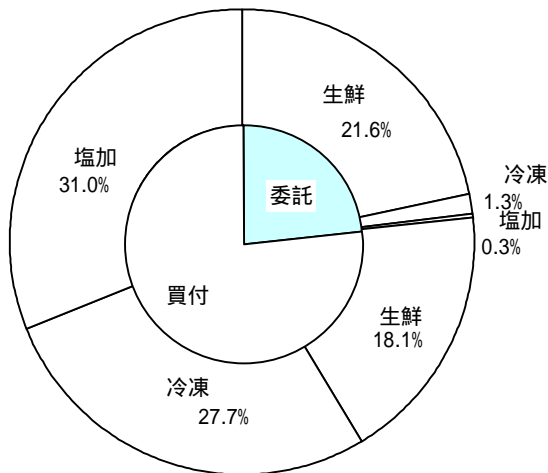
### 3 委託・買付別種別取扱高

数量 = kg  
金額 = 円(税込)

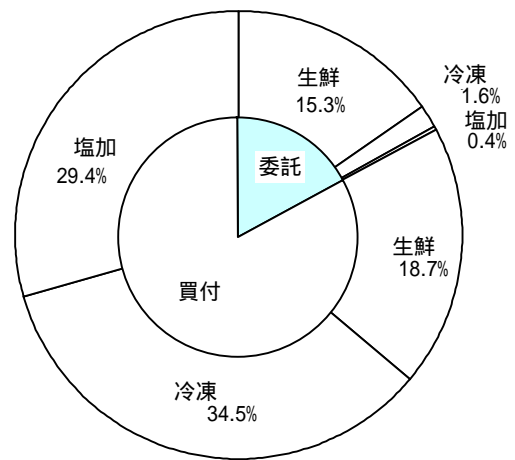
種別	項目	委託	%	買付	%	合計	%
生鮮魚	数量	711,462.57	54.4	594,806.60	45.6	1,306,269.17	100
	金額	373,909,813	45.0	456,425,275	55.0	830,335,088	100
冷凍魚	数量	43,872.00	4.5	912,592.00	95.5	956,464.00	100
	金額	38,692,859	4.3	841,224,286	95.7	879,917,145	100
塩加品	数量	10,836.15	1.0	1,020,829.09	99.0	1,031,665.24	100
	金額	10,003,010	1.3	716,006,302	98.7	726,009,312	100
合計	数量	766,170.72	23.2	2,528,227.69	76.8	3,294,398.41	100
	金額	422,605,682	17.3	2,013,655,863	82.7	2,436,261,545	100

### 委託・買付取扱高比率グラフ

#### 数量



#### 金額



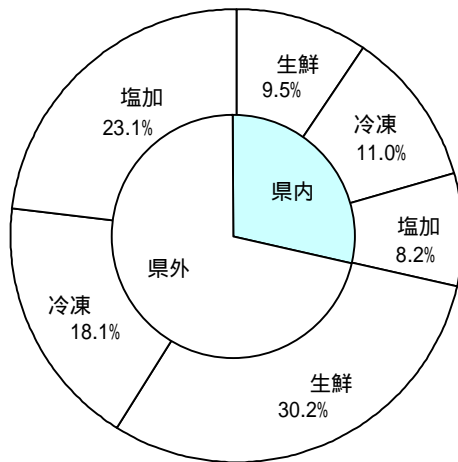
## 4 県内・県外別種別取扱高

数量 = kg  
金額 = 円(税込)

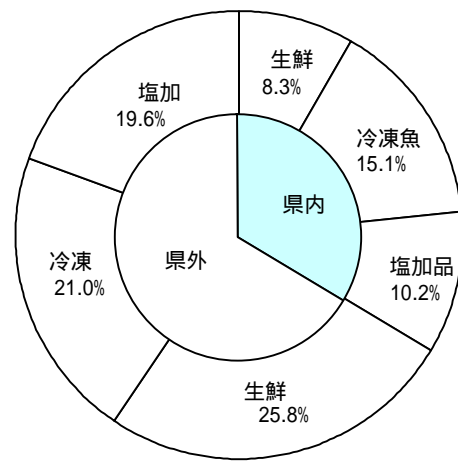
種別	項目	県内	%	県外	%	合計	%
生鮮魚	数量	311,879.83	23.8	994,389.34	76.2	1,306,269.17	100
	金額	201,125,262	24.2	629,209,826	75.8	830,335,088	100
冷凍魚	数量	360,862.41	37.7	595,601.59	62.3	956,464.00	100
	金額	368,957,639	41.9	510,959,506	58.1	879,917,145	100
塩加品	数量	269,502.93	26.1	762,162.31	73.9	1,031,665.24	100
	金額	248,998,500	34.2	477,010,812	65.8	726,009,312	100
合計	数量	942,245.17	28.6	2,352,153.24	71.4	3,294,398.41	100
	金額	819,081,401	33.6	1,617,180,144	66.4	2,436,261,545	100

### 県内・県外取扱高比率グラフ

#### 数量



#### 金額



5 都道府県別種別取扱高

数量 = kg  
金額 = 円(税込)

県名	生 鮮 魚		冷 凍 魚		塩 加 品		合 計	
	数量	金額	数量	金額	数量	金額	数量	金額
静 岡	311,879.83	201,125,262	360,862.41	368,957,639	269,502.93	248,998,500	942,245.17	819,081,401
北海道	18,655.81	22,039,932	45,133.30	9,608,465	27,058.12	22,320,690	90,847.23	53,969,087
青 森	8,635.22	8,855,424	13,135.60	5,756,949	20,035.02	15,084,692	41,805.84	29,697,065
岩 手	2,194.20	4,513,629	112.00	294,000	5,203.98	3,432,281	7,510.18	8,239,910
宮 城	61,658.04	40,517,565	18,179.76	12,185,636	53,872.88	41,920,924	133,710.68	94,624,125
秋 田	866.40	947,702	80.00	163,794	18.80	90,844	965.20	1,202,340
山 形	3,878.20	2,590,163			493.80	452,016	4,372.00	3,042,179
福 島	9,777.50	6,677,632	1,360.80	2,143,011	1,022.60	2,236,570	12,160.90	11,057,213
茨 城	12,656.50	6,724,660	6,456.40	3,993,786	26,670.82	15,286,168	45,783.72	26,004,614
栃 木	7.20	63,000	222.00	431,234	350.00	748,601	579.20	1,242,835
群 馬	177.80	441,078	72.00	154,501	617.90	481,449	867.70	1,077,028
埼 玉	205.55	404,281	40.00	26,774	3,508.60	2,957,454	3,754.15	3,388,509
千 葉	157,258.39	96,463,462	30,075.20	24,508,444	77,518.90	51,019,752	264,852.49	171,991,658
東 京	69,517.33	68,449,740	234,870.86	201,639,083	72,076.46	88,687,692	376,464.65	358,776,515
神奈川	10,277.30	6,500,228	50,976.21	47,047,216	15,672.65	9,116,237	76,926.16	62,663,681
新 潟	35.40	33,004			22,288.52	15,814,680	22,323.92	15,847,684
富 山	7,164.36	6,738,540			974.00	724,616	8,138.36	7,463,156
石 川	22,107.10	7,501,230	14,870.50	4,668,905	4,549.40	3,073,347	41,527.00	15,243,482
福 井	6,490.80	5,656,709			11,892.20	4,864,601	18,383.00	10,521,310
山 梨	70.00	395,428			52.20	342,400	122.20	737,828
長 野	639.59	565,042			217.60	388,339	857.19	953,381
岐 阜	10,209.00	6,886,342	6,014.80	7,258,598	6,948.16	5,070,663	23,171.96	19,215,603
愛 知	44,011.80	35,529,711	86,360.63	110,758,433	87,221.41	96,008,536	217,593.84	242,296,680
三 重	144,457.37	72,079,886	43,562.33	37,394,637	41,161.22	16,265,415	229,180.92	125,739,938
滋 賀	980.50	1,108,257			60.00	63,960	1,040.50	1,172,217
京 都	21,964.03	7,505,933			12,398.80	8,142,180	34,362.83	15,648,113
大 阪	5,671.30	4,611,694	24,273.80	19,186,823	22,924.98	19,201,141	52,870.08	42,999,658
兵 庫	10,795.18	9,230,797	1,331.60	2,432,391	13,111.05	8,284,508	25,237.83	19,947,696
奈 良					495.80	497,561	495.80	497,561
和歌山	82,173.35	31,998,186	261.00	284,748	5,006.60	4,433,285	87,440.95	36,716,219
鳥 取	12,524.00	5,724,806	4,745.50	6,766,506	2,508.40	1,582,127	19,777.90	14,073,439
島 根	12,294.08	7,098,946	1,383.20	2,295,194	4,383.10	5,423,508	18,060.38	14,817,648
岡 山	429.60	438,891			883.56	564,711	1,313.16	1,003,602
広 島	4,079.90	4,791,514	1,085.50	1,818,066	195,740.60	5,995,349	200,906.00	12,604,929
山 口	16,050.66	12,870,906	10.00	8,400	5,612.32	4,017,065	21,672.98	16,896,371
徳 島	761.16	1,042,950	1,043.00	1,375,896	666.00	663,390	2,470.16	3,082,236
香 川	82.40	58,714			4,825.00	3,399,134	4,907.40	3,457,848
愛 媛	70,998.80	50,074,500			873.80	1,444,645	71,872.60	51,519,145
高 知	7,303.80	3,895,204			0.38	7,182	7,304.18	3,902,386
福 岡	62,570.30	28,706,909	9,391.60	8,194,356	9,578.86	13,862,975	81,540.76	50,764,240
佐 賀	698.20	994,984			319.70	149,096	1,017.90	1,144,080
長 崎	17,799.72	10,336,270	371.60	317,036	1,018.20	1,182,419	19,189.52	11,835,725
熊 本	4,640.80	3,401,707			1,521.34	731,550	6,162.14	4,133,257
大 分	420.00	476,790			732.48	729,450	1,152.48	1,206,240
宮 崎	15,710.20	7,395,438					15,710.20	7,395,438
鹿 児 島	43,004.60	26,134,029			76.10	247,609	43,080.70	26,381,638
沖 縄	12,485.90	10,738,013	182.40	246,624			12,668.30	10,984,637
合計	1,306,269.17	830,335,088	956,464.00	879,917,145	1,031,665.24	726,009,312	3,294,398.41	2,436,261,545

## 6 品目別取扱数量順位表

数量 = kg

生 鮮 魚				冷 凍 魚			
順位	品 目	数 量	%	順位	品 目	数 量	%
1	かつお	200,329.20	15.3	1	めばち	284,308.10	29.7
2	さば	126,659.38	9.6	2	その他えび	80,706.22	8.4
3	ぶり	102,985.48	7.8	3	その他いか	41,373.12	4.3
4	あさり	90,424.44	6.9	4	ほっけ	40,197.76	4.2
5	めばち	54,412.50	4.1	5	ずわいがに	38,259.54	4.0
6	びんなが	52,261.10	4.0	6	ブラックタイガー	30,760.02	3.2
7	まだい	47,941.40	3.6	7	さば	30,593.36	3.1
8	あじ	39,974.16	3.0	8	まだこ	29,689.70	3.1
9	さんま	39,253.00	3.0	9	ほたてがい	28,491.60	2.9
10	かたくちいわし	33,892.00	2.5	10	ます	28,333.06	2.9
11	いなだ	28,200.70	2.1	11	いんどまぐろ	27,186.00	2.8
12	きわだ	24,270.40	1.8	12	ぎんざけ	24,678.56	2.5
13	その他かれい	22,699.82	1.7	13	その他まぐろ	24,431.90	2.5
14	かんぱち	20,170.70	1.5	14	するめいか	24,107.44	2.5
15	その他さけ	18,235.12	1.3	15	かつお	19,349.10	2.0
16	雑魚	17,804.88	1.3	16	びんなが	15,872.76	1.6
17	その他魚類	16,891.27	1.2	17	その他かれい	15,615.85	1.6
18	ほんまぐろ	16,645.50	1.2	18	きわだ	15,472.10	1.6
19	たら	15,275.57	1.1	19	あまえび	13,973.00	1.4
20	すずき	14,657.80	1.1	20	その他魚類	13,334.80	1.3
	そ の 他	323,284.75	25.9		そ の 他	129,730.01	14.4
	合 計	1,306,269.17	100.0		合 計	956,464.00	100.0

## 7 品目別取扱金額順位表

単位 = 円 (税込)

生 鮮 魚				冷 凍 魚			
順位	品 目	金 額	%	順位	品 目	金 額	%
1	かつお	117,297,568	14.1	1	めばち	260,553,378	29.6
2	めばち	56,887,906	6.8	2	その他えび	110,504,251	12.5
3	あさり	50,398,854	6.0	3	ずわいがに	59,120,211	6.7
4	ぶり	47,642,968	5.7	4	その他まぐろ	32,354,518	3.6
5	まだい	41,345,051	4.9	5	いんどまぐろ	29,781,012	3.3
6	さば	32,147,861	3.8	6	うなぎ	28,514,489	3.2
7	かんぱち	29,138,053	3.5	7	ブラックタイガー	26,355,337	2.9
8	あじ	22,838,746	2.7	8	ほたてがい	26,081,109	2.9
9	その他さけ	19,085,684	2.2	9	まだこ	25,819,744	2.9
10	ほんまぐろ	16,026,526	1.9	10	きわだ	23,621,748	2.6
11	びんなが	14,221,581	1.7	11	ぎんざけ	22,335,809	2.5
12	その他かれい	14,013,922	1.6	12	ます	17,803,148	2.0
13	ひらめ	11,760,662	1.4	13	かつお	17,099,467	1.9
14	たちうお	11,526,517	1.3	14	その他いか	16,630,716	1.8
15	ずわいがに	11,486,475	1.3	15	さば	15,428,813	1.7
16	さわら	11,444,970	1.3	16	あまえび	14,441,668	1.6
17	きんめだい	11,407,861	1.3	17	びんなが	12,745,053	1.4
18	うに	11,242,135	1.3	18	こういか	11,587,516	1.3
19	まだこ	10,937,784	1.3	19	するめいか	11,375,056	1.2
20	その他いか	10,753,365	1.2	20	その他魚類	10,421,362	1.1
	そ の 他	278,730,599	34.7		そ の 他	107,342,740	13.3
	合 計	830,335,088	100.0		合 計	879,917,145	100.0



## 8 品目別産地別取扱高

### 生鮮

品名	産地	数量(kg)	金額(税込)	平均単価
ほんまぐろ	静岡	683.00	454,869	666
	千葉	109.00	118,124	1,084
	東京	2,161.70	2,845,604	1,316
	富山	57.30	66,181	1,155
	石川	109.70	139,017	1,267
	愛知	10.30	70,838	6,877
	三重	1,482.00	4,318,334	2,914
	京都	270.10	249,572	924
	鳥取	40.50	36,146	892
	島根	842.10	466,989	555
	山口	133.90	28,118	210
	高知	353.20	287,253	813
	福岡	10,056.10	6,301,046	627
	佐賀	190.20	477,078	2,508
	長崎	141.80	162,527	1,146
鹿児島	4.60	4,830	1,050	
- - - 合計 - - -		16,645.50	16,026,526	963
きわだ	静岡	1,985.90	790,294	398
	宮城	29.00	5,328	184
	千葉	1,219.60	945,323	775
	東京	1,064.90	736,227	691
	愛知	241.50	88,751	367
	大阪	29.00	18,270	630
	和歌山	5,314.00	462,571	87
	愛媛	8,149.10	2,311,744	284
	高知	346.20	254,456	735
	鹿児島	5,195.90	2,000,823	385
	沖縄	695.30	576,427	829
	- - - 合計 - - -		24,270.40	8,190,214
めばち	静岡	2,670.20	3,374,784	1,264
	宮城	656.20	836,320	1,274
	福島	758.00	935,945	1,235
	千葉	16,904.30	20,948,332	1,239
	東京	13,637.10	13,203,384	968
	愛知	1,646.40	1,219,666	741
	三重	1,200.50	1,034,540	862
	大阪	1,977.70	1,859,723	940
	兵庫	882.30	940,692	1,066
	和歌山	1,144.20	1,546,138	1,351
	香川	14.40	42,336	2,940
	宮崎	1,338.80	1,462,184	1,092
	鹿児島	548.80	253,227	461

## 生鮮

品名	産地	数量(kg)	金額(税込)	平均単価
めばち	沖 縄	11,033.60	9,230,635	837
- - - 合計	- - -	54,412.50	56,887,906	1,045
びんなが	静 岡	567.30	406,684	717
	宮 城	2,657.30	2,036,509	766
	千 葉	1,653.50	461,107	279
	東 京	428.10	241,503	564
	和歌山	39,474.20	8,210,172	208
	宮 崎	6,900.10	2,448,108	355
	沖 縄	580.60	417,498	719
- - - 合計	- - -	52,261.10	14,221,581	272
いんどまぐろ	静 岡	108.00	306,180	2,835
	福 島	37.80	87,318	2,310
	千 葉	1,233.20	1,867,546	1,514
	東 京	1,469.00	1,870,424	1,273
	大 阪	565.00	636,930	1,127
- - - 合計	- - -	3,413.00	4,768,398	1,397
その他まぐろ	静 岡	747.80	1,143,361	1,529
	宮 城	48.80	93,618	1,918
	群 馬	74.80	181,946	2,432
	東 京	1,669.40	5,219,754	3,127
	神奈川	140.00	205,800	1,470
- - - 合計	- - -	2,680.80	6,844,479	2,553
かじき	宮 城	161.54	304,876	1,887
	愛 知	26.00	50,504	1,942
- - - 合計	- - -	187.54	355,380	1,895
かつお	静 岡	39,483.60	21,786,919	552
	茨 城	90.60	60,300	666
	千 葉	50,308.90	32,193,172	640
	東 京	43.50	36,540	840
	神奈川	825.10	606,620	735
	愛 知	25.70	16,190	630
	三 重	36,865.20	23,162,633	628
	和歌山	25,739.10	16,345,172	635
	愛 媛	20,004.80	9,276,436	464
	高 知	6,217.90	3,058,158	492
	福 岡	2,947.60	1,092,228	371
	宮 崎	6,549.60	2,604,746	398
	鹿児島	11,160.70	7,033,869	630
	沖 縄	66.90	24,585	367
- - - 合計	- - -	200,329.20	117,297,568	586

## 生鮮

品名	産地	数量(kg)	金額(税込)	平均単価
しろさけ	北海道	90.00	102,374	1,137
	青森	63.50	104,432	1,645
	東京	430.00	369,914	860
	- - - 合計 - - -	583.50	576,720	988
ぎんざけ	宮城	9,461.80	8,408,094	889
	東京	1,315.00	1,139,180	866
	愛知	20.00	18,374	919
	- - - 合計 - - -	10,796.80	9,565,648	886
その他さけ	静岡	2,489.09	2,992,873	1,202
	青森	29.80	32,970	1,106
	岩手	61.70	90,992	1,475
	宮城	1,206.10	1,105,771	917
	千葉	50.00	82,950	1,659
	東京	11,434.09	11,690,728	1,022
	福井	275.00	261,701	952
	愛知	416.20	411,575	989
	三重	505.31	567,146	1,122
	京都	541.63	598,951	1,106
	大阪	814.70	820,364	1,007
	兵庫	258.80	269,189	1,040
	愛媛	152.70	160,474	1,051
	- - - 合計 - - -	18,235.12	19,085,684	1,047
ます	静岡	1.00	104	104
	北海道	216.80	210,101	969
	青森	412.10	500,557	1,215
	岩手	28.00	43,942	1,569
	山形	12.70	13,334	1,050
	石川	11.70	18,834	1,610
	- - - 合計 - - -	682.30	786,872	1,153
その他ます	宮城	2,204.00	1,367,582	621
- - - 合計 - - -	2,204.00	1,367,582	621	
まいわし	静岡	1,852.00	419,264	226
	千葉	1,615.00	547,574	339
	石川	12.00	4,410	368
	鳥取	100.00	37,800	378
	島根	324.00	85,994	265
	- - - 合計 - - -	3,903.00	1,095,042	281

## 生鮮

品名	産地	数量(kg)	金額(税込)	平均単価
うるめいわし	静岡	2,760.00	781,304	283
	茨城	120.00	37,800	315
	石川	4.00	1,260	315
	三重	1,788.00	473,234	265
	和歌山	250.00	63,000	252
	鳥取	1,535.00	298,934	195
	島根	2,439.00	492,238	202
	山口	477.10	114,119	239
	大分	8.00	8,400	1,050
	鹿児島	2,400.00	487,514	203
- - - 合計 - - -		11,781.10	2,757,803	234
かたくちいわし	静岡	562.00	127,411	227
	千葉	588.00	48,404	82
	富山	3,762.00	568,782	151
	石川	13,946.00	2,372,574	170
	福井	40.00	10,500	263
	三重	4,431.00	639,080	144
	京都	9,057.00	1,424,897	157
	大阪	1,506.00	233,518	155
- - - 合計 - - -		33,892.00	5,425,166	160
その他いわし	静岡	3,090.00	851,913	276
	茨城	280.00	87,360	312
	千葉	310.00	66,150	213
	神奈川	800.00	241,500	302
	三重	320.00	89,880	281
	和歌山	500.00	157,500	315
	島根	991.00	389,340	393
	愛媛	160.00	63,000	394
	- - - 合計 - - -		6,451.00	1,946,643
しらす	静岡	788.24	2,071,148	2,628
- - - 合計 - - -		788.24	2,071,148	2,628
このしろ	静岡	1,490.80	162,048	109
	秋田	12.00	2,520	210
	千葉	366.00	120,170	328
	福井	227.00	47,040	207
	愛知	266.40	43,125	162
	鳥取	35.00	7,350	210
	山口	20.00	12,600	630
	佐賀	170.00	160,438	944
- - - 合計 - - -		2,587.20	555,291	215
にしん	北海道	252.00	163,798	650

## 生鮮

品名	産地	数量(kg)	金額(税込)	平均単価
にしん	宮 城	25.00	7,874	315
	秋 田	16.50	3,464	210
	神奈川	77.00	15,356	199
	- - - 合 計 - - -	370.50	190,492	514
その他にしん・いわし	熊 本	82.80	321,556	3,884
	鹿児島	90.00	51,966	577
	- - - 合 計 - - -	172.80	373,522	2,162
あじ	静 岡	15,485.16	9,907,579	640
	茨 城	25.00	15,750	630
	千 葉	330.00	40,004	121
	東 京	139.60	146,317	1,048
	石 川	135.00	37,484	278
	福 井	583.00	356,105	611
	三 重	376.30	268,585	714
	京 都	4,296.50	1,147,881	267
	兵 庫	9.00	12,914	1,435
	和歌山	3,499.80	1,664,629	476
	鳥 取	1,005.00	818,735	815
	鳥 根	176.00	55,440	315
	山 口	2,414.20	1,925,280	797
	愛 媛	161.40	166,364	1,031
	高 知	34.90	24,506	702
	福 岡	2,939.00	1,452,884	494
	大 分	235.00	217,760	927
	鹿児島	8,129.30	4,580,529	563
	- - - 合 計 - - -	39,974.16	22,838,746	571
おあかむろ	静 岡	1,076.00	331,642	308
	三 重	186.00	41,264	222
	鹿児島	2,050.00	410,550	200
	- - - 合 計 - - -	3,312.00	783,456	237
その他あじ	静 岡	847.70	883,281	1,042
	愛 知	25.80	19,874	770
	和歌山	12.00	8,820	735
	山 口	508.30	173,259	341
	愛 媛	392.70	618,502	1,575
	鹿児島	120.00	63,000	525
- - - 合 計 - - -	1,906.50	1,766,736	927	
さば	静 岡	48,973.88	13,549,703	277
	宮 城	5.00	4,284	857
	茨 城	1,350.00	390,704	289
	千 葉	3,000.00	820,890	274

## 生鮮

品名	産地	数量(kg)	金額(税込)	平均単価
さば	東京	1,088.80	500,241	459
	石川	626.00	897,218	1,433
	福井	58.00	42,840	739
	愛知	113.00	73,551	651
	三重	57,849.10	12,590,600	218
	和歌山	2,013.00	379,574	189
	愛媛	61.00	128,100	2,100
	高知	128.50	62,216	484
	福岡	1,135.00	316,154	279
	大分	8.10	42,522	5,250
	鹿児島	10,250.00	2,349,264	229
	- - - 合計 - - -		126,659.38	32,147,861
ぶり	静岡	14,616.48	5,551,115	380
	千葉	1,707.10	568,830	333
	東京	4,143.60	1,894,326	457
	神奈川	18.00	39,175	2,176
	愛知	286.20	237,153	829
	三重	17,211.50	7,788,846	453
	兵庫	1,215.10	900,058	741
	島根	633.40	145,168	229
	広島	3,123.10	4,072,848	1,304
	徳島	0.00	0	
	愛媛	17,331.90	13,021,549	751
	福岡	31,194.60	9,715,501	311
	長崎	11,504.50	3,708,399	322
- - - 合計 - - -		102,985.48	47,642,968	463
いなだ	静岡	4,377.90	1,627,547	372
	茨城	935.00	202,124	216
	千葉	7,815.00	1,755,546	225
	東京	40.00	15,120	378
	石川	270.00	63,000	233
	福井	30.00	40,950	1,365
	京都	2,827.50	781,198	276
	鳥取	4,460.60	1,220,631	274
	島根	3,911.50	899,010	230
	福岡	3,492.70	756,994	217
	長崎	40.50	8,504	210
- - - 合計 - - -		28,200.70	7,370,624	261
はまち	静岡	958.30	704,559	735
	東京	348.80	273,711	785
	愛媛	134.90	127,480	945
- - - 合計 - - -		1,442.00	1,105,750	767
かんぱち	静岡	5,607.20	9,145,642	1,631

## 生鮮

品名	産地	数量(kg)	金額(税込)	平均単価
かんぱち	東 京	652.00	897,935	1,377
	愛 知	636.20	967,051	1,520
	三 重	5,219.30	7,364,988	1,411
	兵 庫	31.50	57,170	1,815
	愛 媛	7,790.00	10,435,923	1,340
	長 崎	6.90	9,418	1,365
	熊 本	68.70	69,249	1,008
	宮 崎	158.90	190,677	1,200
- - - 合 計 - - -		20,170.70	29,138,053	1,445
ひらまさ	静 岡	131.20	154,348	1,176
	東 京	60.60	76,082	1,255
	山 口	335.70	232,906	694
	長 崎	893.10	1,163,598	1,303
- - - 合 計 - - -		1,420.60	1,626,934	1,145
ひらめ	静 岡	2,822.11	5,391,075	1,910
	青 森	64.30	90,202	1,403
	宮 城	30.00	9,450	315
	山 形	165.20	135,302	819
	福 島	152.60	157,535	1,032
	茨 城	788.60	650,914	825
	千 葉	294.40	614,609	2,088
	福 井	120.90	157,247	1,301
	愛 知	841.60	1,513,294	1,798
	三 重	961.60	1,370,009	1,425
	兵 庫	29.20	50,072	1,715
	鳥 取	11.60	9,744	840
	愛 媛	955.10	1,611,209	1,687
- - - 合 計 - - -		7,237.21	11,760,662	1,625
まがれい	北海道	5.00	2,624	525
- - - 合 計 - - -		5.00	2,624	525
まこがれい	静 岡	5.40	9,826	1,820
	青 森	153.00	110,166	720
	山 形	73.10	23,478	321
	福 島	111.30	81,936	736
	茨 城	157.80	115,331	731
	千 葉	84.30	79,094	938
	石 川	24.70	18,016	729
- - - 合 計 - - -		609.60	437,847	718
その他かれい	静 岡	399.00	788,296	1,976
	北海道	3,743.10	1,736,953	464
	青 森	479.60	302,834	631

## 生鮮

品名	産地	数量(kg)	金額(税込)	平均単価
その他かれい	宮 城	7,555.40	4,921,756	651
	秋 田	305.10	281,800	924
	山 形	2,117.30	1,285,142	607
	福 島	2,082.20	880,917	423
	茨 城	372.20	221,382	595
	千 葉	14.50	27,404	1,890
	東 京	2,230.32	1,203,079	539
	神奈川	581.00	573,824	988
	石 川	151.60	128,054	845
	岐 阜	20.00	34,020	1,701
	愛 知	1,143.80	884,110	773
	京 都	182.00	150,988	830
	鳥 取	1,322.70	593,363	449
	- - - 合 計 - - -		22,699.82	14,013,922
したびらめ	静 岡	20.10	23,971	1,193
	愛 知	3.70	3,575	966
	兵 庫	394.90	268,883	681
- - - 合 計 - - -		418.70	296,429	708
たら	静 岡	208.87	466,292	2,232
	北海道	352.50	248,426	705
	宮 城	13,750.00	6,675,215	485
	福 島	5.00	1,050	210
	茨 城	26.20	8,251	315
	東 京	770.00	567,630	737
	鳥 取	163.00	29,818	183
- - - 合 計 - - -		15,275.57	7,996,682	523
すけそうたら	宮 城	54.00	22,680	420
	福 島	1.00	630	630
- - - 合 計 - - -		55.00	23,310	424
ぎんだら	静 岡	1.60	4,200	2,625
	東 京	141.80	220,940	1,558
- - - 合 計 - - -		143.40	225,140	1,570
ぐち	静 岡	3.10	1,627	525
	宮 城	87.00	13,544	156
	茨 城	1,543.00	533,184	346
	東 京	165.00	65,887	399
	愛 知	43.50	15,493	356
	兵 庫	1,312.80	596,825	455
	和歌山	1,906.60	1,076,250	564
- - - 合 計 - - -		5,061.00	2,302,810	455



## 生鮮

品名	産地	数量(kg)	金額(税込)	平均単価
にべ	静岡	174.90	66,592	381
	愛知	12.80	2,688	210
	三重	21.10	7,754	367
	- - - 合計 - - -	208.80	77,034	369
はも	静岡	90.80	59,284	653
	福井	10.30	540	52
	愛知	33.00	24,243	735
	大阪	36.00	7,560	210
	和歌山	6.50	341	52
	山口	37.50	67,092	1,789
	愛媛	19.10	27,877	1,460
	鹿児島	6.40	336	53
- - - 合計 - - -	239.60	187,273	782	
まだい	静岡	12,495.00	14,215,812	1,138
	青森	34.90	20,002	573
	福島	1.90	598	315
	茨城	30.30	10,909	360
	千葉	303.00	136,708	451
	東京	6,976.10	4,816,304	690
	神奈川	2,160.00	1,561,674	723
	石川	403.90	173,405	429
	福井	5.70	2,992	525
	愛知	2,234.90	1,932,357	865
	三重	6,227.50	5,280,340	848
	兵庫	279.30	799,645	2,863
	和歌山	71.30	50,724	711
	鳥取	316.80	258,610	816
	山口	68.60	40,676	593
	愛媛	12,528.60	9,087,391	725
	高知	44.70	27,981	626
	福岡	174.50	127,339	730
	長崎	267.10	241,114	903
熊本	3,317.30	2,560,470	772	
- - - 合計 - - -	47,941.40	41,345,051	862	
れんこだい	静岡	67.20	55,781	830
	石川	101.60	78,995	778
	福井	4.00	2,310	578
	和歌山	155.20	93,659	603
	山口	588.20	494,768	841
	高知	17.50	11,875	679
	福岡	186.30	156,624	841
	長崎	104.00	51,240	493
宮崎	40.30	35,742	887	

## 生鮮

品名	産地	数量(kg)	金額(税込)	平均単価
- - - 合計	- - -	1,264.30	980,994	776
その他たい	静 岡	6,186.20	3,152,157	510
	愛 知	3,101.60	1,800,186	580
	兵 庫	19.80	7,518	380
	和歌山	22.40	3,528	158
	香 川	12.00	1,890	158
- - - 合計	- - -	9,342.00	4,965,279	532
さわら	静 岡	1,229.40	1,133,527	922
	山 形	654.80	385,884	589
	茨 城	323.30	164,640	509
	千 葉	2,789.40	1,865,196	669
	東 京	201.90	218,634	1,083
	富 山	1,249.30	1,380,919	1,105
	石 川	1,280.90	925,275	722
	福 井	1,642.80	1,913,599	1,165
	京 都	3,050.60	2,298,144	753
	和歌山	21.80	20,463	939
	鳥 取	212.20	98,141	462
	山 口	592.40	357,636	604
	福 岡	742.10	660,128	890
	宮 崎	12.40	22,784	1,837
- - - 合計	- - -	14,003.30	11,444,970	817
かさご	静 岡	98.10	121,797	1,242
	北海道	344.40	1,084,999	3,150
	青 森	179.50	476,113	2,652
	宮 城	353.00	372,120	1,054
	山 形	14.00	7,980	570
	東 京	170.00	107,100	630
	石 川	22.80	20,380	894
	愛 知	1,105.00	1,455,327	1,317
	福 岡	457.60	430,100	940
	長 崎	777.00	593,533	764
	宮 崎	71.70	75,021	1,046
- - - 合計	- - -	3,593.10	4,744,470	1,320
めぬけ	静 岡	444.90	864,386	1,943
	宮 城	3,941.00	589,950	150
	茨 城	39.00	81,584	2,092
	東 京	4,110.00	2,932,493	714
	神奈川	3.50	14,663	4,189
	愛 知	1,380.00	912,336	661
	京 都	516.00	463,230	898
- - - 合計	- - -	10,434.40	5,858,642	561

## 生鮮

品名	産地	数量(kg)	金額(税込)	平均単価
めばる	静岡	5.83	6,630	1,137
	北海道	368.60	304,590	826
	青森	228.70	175,610	768
	秋田	61.20	80,218	1,311
	山形	207.00	252,248	1,219
	福島	46.60	30,772	660
	石川	66.00	51,079	774
	福井	30.00	38,430	1,281
	愛知	1.00	734	734
	鳥取	92.70	52,389	565
- - - 合計 - - -		1,107.63	992,700	896
おこげ	静岡	1.80	10,552	5,862
	北海道	80.00	11,287	141
	福島	125.90	34,024	270
	石川	26.00	19,950	767
	福井	2.70	14,174	5,250
	愛知	2.65	19,056	7,191
	大阪	50.00	68,250	1,365
	- - - 合計 - - -		289.05	177,293
いぼたい	静岡	1,432.80	659,252	460
	青森	13.20	6,652	504
	東京	1,309.70	821,358	627
	愛知	26.50	29,052	1,096
	山口	1,619.10	1,139,083	704
	福岡	1,608.30	604,083	376
	長崎	1,598.70	1,255,603	785
	- - - 合計 - - -		7,608.30	4,515,083
あなご	静岡	396.10	645,723	1,630
	青森	20.20	43,890	2,173
	福島	69.60	62,399	897
	千葉	279.00	447,392	1,604
	東京	100.00	169,890	1,699
	愛知	1,643.30	1,717,774	1,045
	大阪	210.00	139,230	663
	島根	10.00	19,950	1,995
	山口	4.50	9,450	2,100
	愛媛	40.00	71,400	1,785
	福岡	732.00	967,154	1,321
	大分	30.00	100,800	3,360
	- - - 合計 - - -		3,534.70	4,395,052
えい	静岡	34.20	3,590	105
	北海道	6.00	1,260	210

## 生鮮

品名	産地	数量(kg)	金額(税込)	平均単価
えい	愛知	165.30	22,209	134
- - - 合計	- - -	205.50	27,059	132
いさき	静岡	418.90	443,690	1,059
	東京	115.40	101,639	881
	三重	270.00	170,887	633
	鳥取	210.90	161,105	764
	山口	1,316.50	1,422,051	1,080
	福岡	272.40	214,260	787
- - - 合計	- - -	2,604.10	2,513,632	965
すずき	静岡	7,578.40	5,427,530	716
	宮城	70.00	22,050	315
	福島	2.40	1,260	525
	千葉	3,442.80	1,177,317	342
	東京	110.00	165,900	1,508
	福井	63.80	29,011	455
	愛知	1,482.10	1,139,991	769
	京都	1,222.70	391,072	320
	兵庫	168.80	77,746	461
	和歌山	6.70	1,406	210
	鳥取	131.90	40,013	303
	愛媛	374.80	301,600	805
	長崎	3.40	2,142	630
- - - 合計	- - -	14,657.80	8,777,038	599
その他すずき類	愛知	7.70	20,212	2,625
- - - 合計	- - -	7.70	20,212	2,625
あいなめ	北海道	256.50	113,921	444
	青森	19.50	21,188	1,087
	秋田	32.60	125,158	3,839
	福島	22.00	28,131	1,279
	愛知	19.20	43,399	2,260
- - - 合計	- - -	349.80	331,797	949
ほっけ	静岡	506.80	386,761	763
	青森	191.90	69,618	363
	宮城	5.00	2,624	525
	石川	1,022.00	489,296	479
- - - 合計	- - -	1,725.70	948,299	550
あんこう	静岡	42.50	9,867	232
	青森	18.70	4,435	237
	東京	23.20	60,900	2,625

## 生鮮

品名	産地	数量(kg)	金額(税込)	平均単価
あんこう	神奈川	12.00	3,150	263
	石川	5.00	13,838	2,768
	愛知	15.00	2,624	175
	鳥取	5.00	314	63
	- - - 合計 - - -	121.40	95,128	784
あまだい	静岡	34.30	135,404	3,948
	山口	36.00	67,325	1,870
	福岡	42.70	92,736	2,172
	長崎	1,130.60	1,024,127	906
	- - - 合計 - - -	1,243.60	1,319,592	1,061
いしだい	静岡	108.50	238,971	2,202
	東京	19.40	20,370	1,050
	愛知	5.10	11,707	2,295
	- - - 合計 - - -	133.00	271,048	2,038
きんめだい	静岡	3,469.40	4,343,667	1,252
	宮城	600.00	252,000	420
	千葉	2,135.80	3,574,058	1,673
	東京	3,559.20	2,694,980	757
	神奈川	6.50	17,881	2,751
	愛知	405.40	366,935	905
	和歌山	198.00	158,340	800
	- - - 合計 - - -	10,374.30	11,407,861	1,100
ふえだい	静岡	3.40	1,386	408
	愛知	142.40	38,843	273
	- - - 合計 - - -	145.80	40,229	276
いとよりだい	静岡	128.00	127,355	995
	千葉	300.00	109,720	366
	東京	46.00	19,214	418
	愛知	6.50	6,824	1,050
	山口	111.70	88,043	788
	- - - 合計 - - -	592.20	351,156	593
ふえふきだい	静岡	108.50	17,954	165
	- - - 合計 - - -	108.50	17,954	165
こち	静岡	40.30	79,085	1,962
	宮城	24.00	17,430	726
	愛知	302.40	294,158	973

## 生鮮

品名	産地	数量(kg)	金額(税込)	平均単価
こち	山 口	10.00	3,674	367
	香 川	20.00	1,050	53
	- - - 合 計 - - -	396.70	395,397	997
さより	静 岡	399.93	531,706	1,329
	千 葉	36.00	30,344	843
	神奈川	9.00	36,350	4,039
	新 潟	4.08	4,282	1,050
	福 井	40.00	57,120	1,428
	愛 知	681.40	792,039	1,162
	兵 庫	34.50	31,657	918
	鳥 取	360.40	538,164	1,493
	香 川	16.00	5,040	315
	愛 媛	470.00	343,350	731
	大 分	80.00	56,278	703
- - - 合 計 - - -	2,131.31	2,426,330	1,138	
はた	静 岡	58.70	212,713	3,624
	福 井	1.20	2,520	2,100
	愛 知	0.40	630	1,575
	三 重	34.80	70,664	2,031
	山 口	4.30	8,798	2,046
	愛 媛	27.40	60,416	2,205
	福 岡	57.50	411,252	7,152
	長 崎	5.60	14,700	2,625
- - - 合 計 - - -	189.90	781,693	4,116	
ほうぼう	静 岡	471.90	392,329	831
	千 葉	1.60	504	315
	愛 知	37.90	45,506	1,201
	和歌山	28.40	18,310	645
	鳥 取	60.00	12,600	210
	山 口	501.40	266,163	531
- - - 合 計 - - -	1,101.20	735,412	668	
まとうだい	静 岡	15.80	4,809	304
	千 葉	95.50	35,673	374
	福 井	188.00	26,407	140
	愛 知	6.70	3,517	525
- - - 合 計 - - -	306.00	70,406	230	
むつ	静 岡	15.50	29,377	1,895
	東 京	252.50	397,791	1,575
	愛 知	732.50	1,244,674	1,699
	和歌山	36.00	40,950	1,138
	福 岡	190.30	257,142	1,351

## 生鮮

品名	産地	数量(kg)	金額(税込)	平均単価
むつ	長崎	26.00	48,026	1,847
	宮崎	1.60	1,176	735
	- - - 合計 - - -	1,254.40	2,019,136	1,610
とらふぐ	福井	52.10	183,021	3,513
	三重	4.90	6,688	1,365
	和歌山	36.70	21,860	596
	山口	7.90	6,636	840
	- - - 合計 - - -	101.60	218,205	2,148
その他ふぐ	静岡	14.40	21,480	1,492
	石川	1.00	314	314
	愛知	6.40	8,598	1,343
	山口	192.86	319,736	1,658
	愛媛	33.60	134,820	4,013
	長崎	15.00	23,624	1,575
- - - 合計 - - -	263.26	508,572	1,932	
かます	静岡	284.90	167,888	589
	千葉	90.00	75,600	840
	三重	84.00	64,050	763
	和歌山	24.30	21,282	876
	宮崎	570.80	489,955	858
	鹿児島	83.20	73,584	884
	- - - 合計 - - -	1,137.20	892,359	785
とびうお	三重	5.00	6,300	1,260
- - - 合計 - - -	5.00	6,300	1,260	
かわはぎ	静岡	192.50	381,243	1,980
	山形	21.50	11,287	525
	茨城	30.00	15,750	525
	石川	28.00	20,894	746
	福井	690.50	257,217	373
	愛知	10.50	19,750	1,881
	三重	1,989.80	1,320,912	664
	山口	271.60	201,833	743
	愛媛	102.80	215,880	2,100
	長崎	237.30	96,618	407
	- - - 合計 - - -	3,574.50	2,541,384	711
ぼら	静岡	1,151.80	420,371	365
	千葉	1,504.50	401,490	267
	愛知	2,952.40	688,110	233
	三重	745.00	146,776	197

## 生鮮

品名	産地	数量(kg)	金額(税込)	平均単価	
ぼら	兵庫	182.10	53,077	291	
	和歌山	8.80	1,386	158	
- - -	合計	6,544.60	1,711,210	261	
さめ	福島	18.00	3,780	210	
	- - -	合計	18.00	3,780	210
さんま	宮城	1,633.00	537,274	329	
	福島	4,684.00	1,320,874	282	
	千葉	32,936.00	7,999,476	243	
	- - -	合計	39,253.00	9,857,624	251
にぎす	石川	375.00	129,150	344	
	愛知	3,386.50	2,263,018	668	
	鳥取	186.00	56,070	301	
	- - -	合計	3,947.50	2,448,238	620
しいら	静岡	87.30	27,472	315	
	愛知	18.90	5,953	315	
	三重	86.30	18,122	210	
	和歌山	118.50	26,573	224	
	- - -	合計	311.00	78,120	251
たちうお	静岡	1,929.50	2,231,003	1,156	
	千葉	3,568.70	3,908,183	1,095	
	東京	300.00	274,050	914	
	神奈川	120.00	114,324	953	
	愛知	760.00	422,886	556	
	三重	3.20	2,352	735	
	兵庫	533.70	543,489	1,018	
	和歌山	754.40	1,051,583	1,394	
	徳島	697.00	966,000	1,386	
	愛媛	2,046.20	1,837,854	898	
	鹿児島	219.70	174,793	796	
	- - -	合計	10,932.40	11,526,517	1,054
	まなかつお	和歌山	0.90	2,100	2,333
- - -		合計	0.90	2,100	2,333
その他魚類	静岡	250.22	184,555	738	
	北海道	4.00	10,500	2,625	
	宮城	10.20	4,410	432	
	山形	48.00	8,820	184	



## 生鮮

品名	産地	数量(kg)	金額(税込)	平均単価
その他魚類	福 島	265.80	1,677,156	6,310
	千 葉	10,478.70	2,664,636	254
	東 京	10.00	6,300	630
	石 川	826.00	101,848	123
	愛 知	4,438.57	1,606,974	362
	三 重	154.88	40,278	260
	兵 庫	198.10	187,948	949
	和歌山	51.00	16,064	315
	鳥 取	40.00	5,880	147
	岡 山	24.00	7,560	315
	高 知	70.50	33,310	472
	宮 崎	18.00	14,647	814
	鹿児島	3.30	2,425	735
	- - - 合 計 - - -		16,891.27	6,573,311
雑魚	静 岡	3,796.48	1,544,834	407
	北海道	17.50	12,074	690
	宮 城	48.00	70,560	1,470
	秋 田	49.00	37,168	759
	福 島	10.60	2,876	271
	茨 城	1,850.00	446,760	241
	群 馬	103.00	259,132	2,516
	千 葉	91.00	304,184	3,343
	東 京	8.20	21,348	2,603
	神奈川	3,710.60	1,369,285	369
	福 井	178.80	451,010	2,522
	長 野	5.00	28,874	5,775
	岐 阜	4,379.00	1,405,983	321
	愛 知	3,062.10	1,611,765	526
	三 重	66.50	77,070	1,159
	大 阪	6.30	8,596	1,364
	兵 庫	3.00	1,574	525
	和歌山	234.40	75,982	324
	鳥 取	119.80	39,122	327
	山 口	14.40	9,658	671
	香 川	10.00	524	52
	福 岡	4.00	6,930	1,733
	長 崎	11.70	5,323	455
沖 縄	25.50	107,405	4,212	
- - - 合 計 - - -		17,804.88	7,898,037	444
にじます	静 岡	271.20	292,139	1,077
	長 野	576.40	447,420	776
- - - 合 計 - - -		847.60	739,559	873
やまめ	長 野	45.69	75,078	1,643
- - - 合 計 - - -		45.69	75,078	1,643

## 生鮮

品名	産地	数量(kg)	金額(税込)	平均単価
うなぎ	静岡	6,994.25	9,550,817	1,366
	東京	50.00	86,624	1,732
	愛知	123.00	218,294	1,775
	- - - 合計 - - -	7,167.25	9,855,735	1,375
その他はぜ類	愛知	19.70	4,976	253
	- - - 合計 - - -	19.70	4,976	253
あゆ	静岡	1,513.06	1,766,995	1,168
	東京	295.20	298,806	1,012
	愛知	60.50	78,434	1,296
	滋賀	636.50	882,403	1,386
	和歌山	155.00	121,904	786
	徳島	55.36	66,030	1,193
	- - - 合計 - - -	2,715.62	3,214,572	1,184
わかさぎ	北海道	711.00	452,076	636
	青森	60.00	23,357	389
	秋田	226.00	122,954	544
	滋賀	44.00	61,004	1,386
	- - - 合計 - - -	1,041.00	659,391	633
どじょう	秋田	132.00	277,200	2,100
	千葉	5.00	5,250	1,050
	- - - 合計 - - -	137.00	282,450	2,062
その他淡水魚	静岡	13.00	5,564	428
	長野	12.50	13,670	1,094
	三重	6.00	3,780	630
	- - - 合計 - - -	31.50	23,014	731
くるまえば	東京	30.00	161,280	5,376
	愛知	100.00	415,166	4,152
	鹿児島	1,287.00	4,653,010	3,615
	- - - 合計 - - -	1,417.00	5,229,456	3,691
ブラックタイガー	愛知	49.00	55,122	1,125
	三重	110.20	217,244	1,971
	- - - 合計 - - -	159.20	272,366	1,711

## 生鮮

品名	産地	数量(kg)	金額(税込)	平均単価
その他くるまえび	静 岡	11.15	54,341	4,874
	東 京	68.36	127,499	1,865
	愛 知	85.90	182,184	2,121
	鹿児島	690.00	3,005,190	4,355
	沖 縄	64.00	297,044	4,641
- - - 合 計 - - -		919.41	3,666,258	3,988
あまえび	北海道	732.80	1,314,127	1,793
	石 川	434.00	510,820	1,177
	愛 知	33.00	85,356	2,587
	三 重	7.20	18,144	2,520
	鳥 取	47.00	16,064	342
- - - 合 計 - - -		1,254.00	1,944,511	1,551
こえび	静 岡	1,167.00	2,628,251	2,252
	富 山	137.66	516,803	3,754
- - - 合 計 - - -		1,304.66	3,145,054	2,411
いせえび	静 岡	187.13	1,308,025	6,990
	千 葉	87.90	459,004	5,222
	東 京	110.00	312,690	2,843
	三 重	530.30	1,106,226	2,086
	愛 媛	3.20	16,800	5,250
	大 分	1.40	2,940	2,100
- - - 合 計 - - -		919.93	3,205,685	3,485
オマール	千 葉	132.10	279,008	2,112
	東 京	10.00	3,674	367
	愛 知	15.14	17,049	1,126
- - - 合 計 - - -		157.24	299,731	1,906
その他えび	静 岡	18.90	19,497	1,032
	北海道	13.20	24,254	1,837
	千 葉	210.00	582,056	2,772
	東 京	1,975.50	2,763,832	1,399
	石 川	12.50	20,054	1,604
	岐 阜	170.00	212,520	1,250
	愛 知	2,029.20	2,315,852	1,141
	三 重	131.00	180,453	1,378
	山 口	15.00	20,474	1,365
	- - - 合 計 - - -		4,575.30	6,138,992
たらばがに	青 森	0.50	1,837	3,674
	茨 城	93.80	702,870	7,493
	栃 木	7.20	63,000	8,750

## 生鮮

品名	産地	数量(kg)	金額(税込)	平均単価
たらばがに	東京	19.70	14,479	735
- - - 合計	- - -	121.20	782,186	6,454
ずわいがに	北海道	2,514.91	2,015,749	802
	青森	688.92	3,144,958	4,565
	岩手	68.80	132,510	1,926
	宮城	167.50	378,104	2,257
	山形	66.00	31,500	477
	福島	27.00	30,764	1,139
	茨城	36.00	17,220	478
	東京	2,258.60	1,888,841	836
	石川	339.00	116,537	344
	愛知	297.00	225,224	758
	兵庫	89.98	341,652	3,797
	和歌山	12.00	27,582	2,299
	鳥取	52.00	11,024	212
	島根	788.48	3,124,810	3,963
- - - 合計	- - -	7,406.19	11,486,475	1,551
けがに	静岡	20.00	12,600	630
	北海道	401.70	402,356	1,002
	宮城	61.00	34,440	565
	福島	278.50	255,924	919
	東京	425.00	590,882	1,390
	石川	2.00	2,907	1,454
	愛知	120.00	211,827	1,765
- - - 合計	- - -	1,308.20	1,510,936	1,155
わたりがに	静岡	2.85	4,724	1,658
	福岡	5.00	9,450	1,890
	佐賀	210.00	335,208	1,596
- - - 合計	- - -	217.85	349,382	1,604
あさひがに	東京	165.00	169,784	1,029
- - - 合計	- - -	165.00	169,784	1,029
しゃこ	静岡	4.25	3,452	812
	愛知	61.80	214,912	3,478
	三重	64.00	51,660	807
	広島	9.60	20,664	2,153
	福岡	16.50	37,800	2,291
- - - 合計	- - -	156.15	328,488	2,104
その他かに	静岡	92.71	80,316	866
	北海道	177.00	140,802	795

## 生鮮

品名	産地	数量(kg)	金額(税込)	平均単価
その他かに	青 森	132.20	598,500	4,527
	秋 田	12.00	5,670	473
	山 形	82.00	63,084	769
	福 島	85.70	68,512	799
	東 京	7.90	9,954	1,260
	石 川	57.00	27,508	483
	愛 知	261.80	114,001	435
	和歌山	20.40	6,426	315
	島 根	55.60	247,062	4,444
	高 知	18.10	45,045	2,489
	佐 賀	128.00	22,260	174
- - - 合 計 - - -		1,130.41	1,429,140	1,264
こういか	静 岡	199.10	157,820	793
	石 川	44.00	32,550	740
	愛 知	3.50	5,564	1,590
	兵 庫	7.30	4,945	677
	和歌山	128.00	120,915	945
	山 口	62.80	38,976	621
- - - 合 計 - - -		444.70	360,770	811
あおりいか	静 岡	7.90	25,293	3,202
	和歌山	35.00	70,790	2,023
	高 知	54.30	57,014	1,050
- - - 合 計 - - -		97.20	153,097	1,575
やりいか	静 岡	109.00	84,944	779
	青 森	4.60	5,186	1,127
	福 島	44.70	35,750	800
	茨 城	1,048.50	789,187	753
	千 葉	1,793.00	1,897,893	1,059
	福 井	76.00	68,354	899
	大 阪	84.00	114,660	1,365
	兵 庫	750.00	532,759	710
	高 知	18.00	33,390	1,855
	福 岡	115.00	163,274	1,420
- - - 合 計 - - -		4,042.80	3,725,397	921
その他やりいか	静 岡	739.00	424,565	575
	青 森	3,750.00	1,286,250	343
	宮 城	2,313.00	1,418,125	613
	茨 城	3,004.00	1,788,063	595
	東 京	75.00	43,312	577
	愛 知	455.10	251,852	553
	兵 庫	80.00	13,860	173
	和歌山	182.60	89,668	491
	島 根	989.00	428,190	433

## 生鮮

品名	産地	数量(kg)	金額(税込)	平均単価
その他やしいか	山 口	367.00	755,050	2,057
- - - 合計	- - -	11,954.70	6,498,935	544
するめいか	静 岡	549.00	480,840	876
	富 山	147.00	104,160	709
	石 川	1,185.00	354,582	299
	福 井	41.00	36,540	891
	愛 知	7.50	2,362	315
	鳥 取	1,685.00	1,076,562	639
	島 根	770.00	421,890	548
	山 口	130.00	35,490	273
	福 岡	3,950.00	3,176,448	804
- - - 合計	- - -	8,464.50	5,688,874	672
あかいか	静 岡	624.30	919,370	1,473
	東 京	227.60	179,234	787
	愛 知	3.00	3,150	1,050
	兵 庫	40.70	59,828	1,470
	福 岡	36.00	65,100	1,808
	長 崎	5.00	33,180	6,636
	鹿児島	765.70	989,119	1,292
- - - 合計	- - -	1,702.30	2,248,981	1,321
その他いか	静 岡	141.00	103,622	735
	北海道	503.70	357,566	710
	宮 城	2,249.00	1,262,412	561
	千 葉	255.90	337,244	1,318
	東 京	40.00	56,174	1,404
	富 山	1,811.10	4,101,695	2,265
	福 井	2,040.00	1,589,567	779
	愛 知	40.90	37,870	926
	兵 庫	3,136.80	2,682,256	855
	鳥 取	282.00	224,959	798
- - - 合計	- - -	10,500.40	10,753,365	1,024
まだこ	静 岡	70.40	125,176	1,778
	北海道	697.40	964,886	1,384
	宮 城	528.00	1,027,418	1,946
	山 形	416.60	372,104	893
	福 島	115.60	114,270	988
	茨 城	83.20	60,080	722
	千 葉	845.00	845,765	1,001
	東 京	985.00	1,084,584	1,101
	石 川	160.20	298,395	1,863
	岐 阜	5,640.00	5,233,819	928
	愛 知	524.50	811,287	1,547

## 生鮮

品名	産地	数量(kg)	金額(税込)	平均単価
- - - 合計	- - -	10,065.90	10,937,784	1,087
いいだこ	石川	162.50	185,794	1,143
	兵庫	31.50	27,560	875
- - - 合計	- - -	194.00	213,354	1,100
その他たこ	静岡	941.10	1,071,685	1,139
	北海道	1,478.00	1,308,599	885
	青森	32.30	33,472	1,036
	宮城	1,110.00	796,417	717
	福島	479.20	458,317	956
	東京	16.00	33,600	2,100
	大阪	84.00	6,804	81
	福岡	91.20	169,218	1,855
- - - 合計	- - -	4,231.80	3,878,112	916
うに	静岡	172.80	1,919,810	11,110
	北海道	465.30	5,953,112	12,794
	青森	93.90	121,584	1,295
	宮城	36.00	307,860	8,552
	埼玉	45.25	258,558	5,714
	千葉	60.75	272,156	4,480
	東京	43.10	311,114	7,218
	神奈川	139.20	875,062	6,286
	大阪	72.00	399,681	5,551
	和歌山	12.15	42,524	3,500
	山口	182.70	537,074	2,940
	長崎	48.00	243,600	5,075
- - - 合計	- - -	1,371.15	11,242,135	8,199
なまこ	静岡	90.60	55,460	612
	石川	74.00	99,750	1,348
	愛知	1.00	42,000	42,000
	広島	4.00	3,570	893
- - - 合計	- - -	169.60	200,780	1,184
くじら	岩手	41.20	121,128	2,940
	埼玉	28.80	49,820	1,730
	東京	244.00	486,568	1,994
	大阪	2.60	4,934	1,898
	兵庫	6.00	47,774	7,962
	山口	26.00	63,314	2,435
- - - 合計	- - -	348.60	773,538	2,219
その他海産ほ乳類	岩手	152.50	104,073	682

## 生鮮

品名	産地	数量(kg)	金額(税込)	平均単価
- - - 合計	- - -	152.50	104,073	682
ほや	青森	62.50	12,808	205
	宮城	248.80	227,341	914
	愛知	1.80	293	163
- - - 合計	- - -	313.10	240,442	768
その他の水産動物類	東京	32.70	120,168	3,675
	愛知	15.00	47,250	3,150
	福岡	6.90	22,732	3,294
- - - 合計	- - -	54.60	190,150	3,483
あわび類	静岡	213.40	1,032,776	4,840
	宮城	49.20	452,070	9,188
	千葉	139.74	754,195	5,397
	東京	535.76	2,601,742	4,856
	山梨	10.00	183,748	18,375
	愛知	83.00	285,005	3,434
	三重	25.00	96,598	3,864
	鳥取	5.40	34,020	6,300
	長崎	41.00	356,942	8,706
- - - 合計	- - -	1,102.50	5,797,096	5,258
さざえ	静岡	292.00	356,498	1,221
	千葉	791.10	882,892	1,116
	神奈川	80.00	66,144	827
	福井	50.00	60,374	1,207
	愛知	87.20	49,910	572
	三重	100.00	125,943	1,259
	兵庫	440.00	319,200	725
	島根	10.00	6,300	630
	岡山	115.00	154,874	1,347
	山口	1,590.00	1,714,273	1,078
	愛媛	10.00	12,600	1,260
	長崎	530.00	532,916	1,006
- - - 合計	- - -	4,095.30	4,281,924	1,046
その他新紐舌目	愛知	11.52	13,104	1,138
	三重	12.00	10,080	840
- - - 合計	- - -	23.52	23,184	986
ばい	北海道	2,041.40	1,828,978	896
	岩手	40.00	16,800	420
	宮城	65.00	136,500	2,100
	福島	190.00	315,000	1,658



## 生鮮

品名	産地	数量(kg)	金額(税込)	平均単価
ばい	鳥取	43.50	47,248	1,086
	鳥根	152.00	161,384	1,062
	山口	200.00	111,822	559
	- - - 合計 - - -	2,731.90	2,617,732	958
ながらみ	静岡	1,250.00	1,411,816	1,129
	愛知	195.10	245,826	1,260
	- - - 合計 - - -	1,445.10	1,657,642	1,147
その他巻貝	静岡	6.30	5,197	825
	山梨	60.00	211,680	3,528
	岡山	80.00	37,800	473
	香川	10.00	7,874	787
	長崎	7.52	9,870	1,313
	- - - 合計 - - -	163.82	272,421	1,663
あかがい	静岡	12.00	15,750	1,313
	青森	6.00	3,150	525
	宮城	124.00	281,862	2,273
	埼玉	131.50	95,903	729
	千葉	259.80	312,425	1,203
	愛知	236.40	236,689	1,001
	兵庫	576.00	337,406	586
	山口	175.00	102,688	587
	福岡	50.00	34,124	682
	長崎	294.00	303,974	1,034
- - - 合計 - - -	1,864.70	1,723,971	925	
たいらがい	北海道	282.00	571,882	2,028
	青森	181.00	350,280	1,935
	岩手	96.00	164,430	1,713
	宮城	141.00	369,484	2,620
	愛知	975.30	798,373	819
	大阪	90.00	251,468	2,794
	大分	10.00	10,500	1,050
	- - - 合計 - - -	1,775.30	2,516,417	1,417
その他いがい	宮城	187.80	90,369	481
	- - - 合計 - - -	187.80	90,369	481
ほたてがい	静岡	2.00	3,641	1,821
	北海道	2,343.00	2,425,333	1,035
	青森	1,431.40	1,049,571	733
	岩手	1,522.00	3,767,516	2,475
	宮城	2,456.00	2,073,621	844

## 生鮮

品名	産地	数量(kg)	金額(税込)	平均単価
ほたてがい	東京	942.00	833,994	885
	愛知	4.00	1,470	368
	徳島	8.80	10,920	1,241
	- - - 合計 - - -	8,709.20	10,166,066	1,167
かき	静岡	2,293.25	2,594,454	1,131
	北海道	64.00	76,177	1,190
	宮城	210.00	93,706	446
	東京	66.00	13,860	210
	三重	53.00	44,520	840
	兵庫	4.00	18,060	4,515
	岡山	32.50	64,152	1,974
	広島	612.00	461,510	754
	山口	383.00	355,477	928
	大分	47.50	37,590	791
	宮崎	48.00	50,398	1,050
- - - 合計 - - -	3,813.25	3,809,904	999	
あおやぎ	千葉	1,258.00	1,761,984	1,401
	愛知	94.80	132,720	1,400
	三重	42.00	85,470	2,035
	- - - 合計 - - -	1,394.80	1,980,174	1,420
ばかがい	北海道	454.00	177,504	391
	青森	62.00	13,020	210
	福島	128.00	85,574	669
	千葉	449.80	592,240	1,317
	愛知	187.00	162,685	870
	岡山	75.00	117,598	1,568
	- - - 合計 - - -	1,355.80	1,148,621	847
あさり	静岡	89,366.24	49,161,323	550
	北海道	30.00	18,374	612
	秋田	20.00	11,550	578
	千葉	599.50	368,233	614
	東京	20.00	16,800	840
	愛知	358.70	814,700	2,271
	山口	30.00	7,874	262
	- - - 合計 - - -	90,424.44	50,398,854	557
	はまぐり	静岡	61.80	82,026
千葉		193.10	364,674	1,889
三重		2,454.15	1,515,799	618
- - - 合計 - - -		2,709.05	1,962,499	724

## 生鮮

品名	産地	数量(kg)	金額(税込)	平均単価
その他あさり・はまぐり	千葉	2,314.00	1,150,775	497
	愛知	1,030.50	811,503	787
- - - 合計	- - -	3,344.50	1,962,278	587
しじみ	青森	221.00	252,782	1,144
	茨城	430.00	324,497	755
	千葉	110.00	50,398	458
	愛知	713.00	416,691	584
	三重	786.00	544,828	693
	滋賀	300.00	164,850	550
	島根	202.00	155,181	768
	山口	1,469.00	968,195	659
	福岡	1,616.00	1,057,866	655
- - - 合計	- - -	5,847.00	3,935,288	673
その他二枚貝	静岡	6.40	672	105
	北海道	10.00	5,250	525
	宮城	15.00	8,661	577
	福島	4.10	860	210
	千葉	76.90	434,694	5,653
	東京	45.00	117,862	2,619
	愛知	539.52	1,400,868	2,597
	三重	10.00	2,624	262
	岡山	103.10	56,907	552
	山口	170.00	155,918	917
	愛媛	49.50	43,731	883
	長崎	111.00	447,292	4,030
- - - 合計	- - -	1,140.52	2,675,339	2,346
こんぶ	岩手	184.00	72,238	393
	宮城	708.00	265,660	375
	福島	10.00	2,100	210
	神奈川	1,553.40	732,960	472
	愛知	18.00	21,009	1,167
	三重	978.48	462,872	473
	- - - 合計	- - -	3,451.88	1,556,839
わかめ	静岡	229.35	221,418	965
	宮城	6,317.40	3,567,510	565
	福島	20.00	3,360	168
	千葉	630.00	590,096	937
	東京	80.00	74,336	929
	新潟	31.32	28,722	917
	福井	40.00	7,140	179
	愛知	153.00	125,032	817
	三重	267.40	175,178	655
	兵庫	80.00	47,040	588

## 生鮮

品名	産地	数量(kg)	金額(税込)	平均単価
わかめ	山口	475.00	246,854	520
- - - 合計	- - -	8,323.47	5,086,686	611
のり	静岡	5,609.30	2,477,193	442
	三重	3.00	7,796	2,599
	熊本	20.00	11,548	577
- - - 合計	- - -	5,632.30	2,496,537	443
ひじき	静岡	20.00	100,800	5,040
	神奈川	42.00	26,460	630
	三重	464.85	339,247	730
	山口	1,152.00	603,055	523
- - - 合計	- - -	1,678.85	1,069,562	637
もずく	宮城	24.00	17,386	724
	千葉	1,374.00	466,612	340
	東京	5.00	5,250	1,050
	石川	188.00	148,042	787
	愛知	904.00	435,456	482
	三重	324.00	170,092	525
	大阪	144.00	41,706	290
	広島	331.20	232,922	703
	山口	342.00	128,204	375
- - - 合計	- - -	3,636.20	1,645,670	453
その他海藻	愛知	180.00	51,446	286
	山口	15.00	37,264	2,484
	福岡	451.00	408,342	905
	熊本	1,152.00	438,884	381
	沖縄	20.00	84,419	4,221
- - - 合計	- - -	1,818.00	1,020,355	561
たらこ	宮城	32.00	27,300	853
- - - 合計	- - -	32.00	27,300	853
白子	千葉	18.00	20,158	1,120
- - - 合計	- - -	18.00	20,158	1,120

生鮮

品名	産地	数量(kg)	金額(税込)	平均単価
生鮮	合計	1,306,269.17	830,335,088	636

## 冷凍

品名	産地	数量(kg)	金額(税込)	平均単価
ほんまぐろ	静 岡	1,312.25	4,348,096	3,313
	神奈川	1,162.84	2,112,158	1,816
- - - 合計	- - -	2,475.09	6,460,254	2,610
きわだ	静 岡	15,456.10	23,573,028	1,525
	東 京	16.00	48,720	3,045
- - - 合計	- - -	15,472.10	23,621,748	1,527
めばち	静 岡	228,904.20	213,439,575	932
	宮 城	188.00	530,929	2,824
	東 京	8,091.60	6,542,522	809
	神奈川	39,105.30	33,220,193	850
	大 阪	8,019.00	6,820,159	850
- - - 合計	- - -	284,308.10	260,553,378	916
びんなが	静 岡	15,595.40	12,489,262	801
	宮 城	35.56	60,626	1,705
	東 京	10.00	19,424	1,942
	神奈川	231.80	175,741	758
- - - 合計	- - -	15,872.76	12,745,053	803
いんどまぐろ	静 岡	22,817.30	25,122,082	1,101
	東 京	115.00	102,637	892
	神奈川	4,253.70	4,556,293	1,071
- - - 合計	- - -	27,186.00	29,781,012	1,095
その他まぐろ	静 岡	17,464.40	18,338,357	1,050
	宮 城	701.00	809,642	1,155
	群 馬	72.00	154,501	2,146
	神奈川	249.00	218,024	876
	愛 知	5,744.00	12,357,657	2,151
	大 阪	201.50	476,337	2,364
- - - 合計	- - -	24,431.90	32,354,518	1,324
かじき	静 岡	2,172.80	2,115,761	974
	宮 城	5.00	1,837	367
	愛 知	56.00	77,700	1,388
- - - 合計	- - -	2,233.80	2,195,298	983
かつお	静 岡	19,304.10	17,075,843	885
	東 京	45.00	23,624	525

## 冷凍

品名	産地	数量(kg)	金額(税込)	平均単価
- - - 合計	- - -	19,349.10	17,099,467	884
しろさけ	静岡	19.09	18,438	966
	北海道	1,883.00	1,144,142	608
	東京	960.00	521,948	544
	神奈川	998.69	1,313,341	1,315
	愛知	970.00	634,453	654
	三重	528.00	277,200	525
- - - 合計	- - -	5,358.78	3,909,522	730
ぎんざけ	静岡	3,085.72	2,396,044	776
	宮城	6,789.00	4,390,498	647
	千葉	1,264.00	905,520	716
	東京	11,767.84	13,417,026	1,140
	愛知	540.00	496,523	919
	三重	1,232.00	730,198	593
- - - 合計	- - -	24,678.56	22,335,809	905
べにざけ	東京	221.08	221,873	1,004
	愛知	56.00	44,688	798
	三重	68.04	52,150	766
- - - 合計	- - -	345.12	318,711	923
ますのすけ	東京	165.00	143,318	869
	福岡	6.00	8,400	1,400
- - - 合計	- - -	171.00	151,718	887
その他さけ	静岡	35.23	40,677	1,155
	東京	266.00	392,280	1,475
	愛知	59.40	58,011	977
	三重	90.00	51,973	577
- - - 合計	- - -	450.63	542,941	1,205
ます	静岡	77.06	117,565	1,526
	北海道	19.00	1,994	105
	青森	3.00	5,670	1,890
	東京	27,714.00	17,416,787	628
	愛知	460.00	239,084	520
	三重	60.00	22,048	367
- - - 合計	- - -	28,333.06	17,803,148	628
その他ます	東京	1,902.00	1,794,231	943
	三重	2,405.00	2,522,251	1,049

## 冷凍

品名	産地	数量(kg)	金額(税込)	平均単価
- - - 合計	- - -	4,307.00	4,316,482	1,002
まいわし	静 岡	7.20	8,694	1,208
	青 森	220.00	50,820	231
	千 葉	104.00	34,144	328
	東 京	192.00	80,002	417
	愛 知	12.60	5,871	466
- - - 合計	- - -	535.80	179,531	335
その他いわし	東 京	48.00	28,392	592
	愛 知	40.00	23,100	578
- - - 合計	- - -	88.00	51,492	585
しらす	静 岡	353.50	809,981	2,291
- - - 合計	- - -	353.50	809,981	2,291
このしろ	三 重	66.00	69,300	1,050
- - - 合計	- - -	66.00	69,300	1,050
にしん	北海道	36.00	51,030	1,418
	東 京	7.00	2,204	315
- - - 合計	- - -	43.00	53,234	1,238
あじ	静 岡	909.50	206,927	228
	東 京	2,579.00	900,731	349
	神奈川	32.00	11,592	362
	愛 知	2,606.00	906,028	348
	三 重	360.00	144,144	400
	大 阪	100.00	17,324	173
	兵 庫	96.60	71,000	735
- - - 合計	- - -	6,683.10	2,257,746	338
その他あじ	愛 知	6.00	16,800	2,800
- - - 合計	- - -	6.00	16,800	2,800
さば	静 岡	887.26	633,512	714
	青 森	125.00	45,408	363
	宮 城	2,364.00	1,756,849	743
	千 葉	100.00	54,600	546
	東 京	16,513.00	8,217,072	498
	愛 知	118.00	114,404	970
	三 重	8,410.00	3,792,484	451



## 冷凍

品名	産地	数量(kg)	金額(税込)	平均単価
さば	大 阪	1,902.00	664,440	349
	兵 庫	58.60	46,094	787
	広 島	115.50	103,950	900
	- - - 合 計 - - -	30,593.36	15,428,813	504
ぶり	静 岡	20.00	3,780	189
	宮 城	90.00	41,160	457
	東 京	1,534.90	797,538	520
	石 川	126.50	62,464	494
	三 重	28.80	21,840	758
	兵 庫	48.00	75,600	1,575
	長 崎	292.00	225,266	771
- - - 合 計 - - -	2,140.20	1,227,648	574	
ひらめ	東 京	10.00	8,400	840
	三 重	48.00	85,680	1,785
	- - - 合 計 - - -	58.00	94,080	1,622
その他かれい	静 岡	68.85	155,924	2,265
	宮 城	70.00	29,400	420
	千 葉	110.00	107,096	974
	東 京	12,588.00	7,326,715	582
	愛 知	356.00	399,514	1,122
	三 重	2,375.00	1,613,141	679
	兵 庫	48.00	75,600	1,575
- - - 合 計 - - -	15,615.85	9,707,390	622	
したびらめ	愛 知	24.00	25,200	1,050
- - - 合 計 - - -	24.00	25,200	1,050	
たら	静 岡	61.50	139,280	2,265
	東 京	197.00	211,831	1,075
	愛 知	50.00	38,320	766
	- - - 合 計 - - -	308.50	389,431	1,262
すけそうたら	東 京	40.00	28,560	714
- - - 合 計 - - -	40.00	28,560	714	
メルルーサ	静 岡	6.30	12,104	1,921
	東 京	408.00	447,172	1,096
	愛 知	388.00	451,282	1,163
	三 重	200.00	120,432	602

## 冷凍

品名	産地	数量(kg)	金額(税込)	平均単価
- - - 合計	- - -	1,002.30	1,030,990	1,029
その他たら	静 岡	8.16	7,005	858
	東 京	3,395.40	1,595,647	470
	愛 知	486.00	268,484	552
- - - 合計	- - -	3,889.56	1,871,136	481
ぎんだら	福 島	1,360.80	2,143,011	1,575
	東 京	2,203.00	3,425,612	1,555
	愛 知	456.00	717,360	1,573
	三 重	1,315.44	2,039,082	1,550
- - - 合計	- - -	5,335.24	8,325,065	1,560
れんこだい	静 岡	5.00	1,417	283
	埼 玉	40.00	26,774	669
	東 京	580.00	376,836	650
	長 崎	9.60	11,970	1,247
- - - 合計	- - -	634.60	416,997	657
その他たい	静 岡	306.30	256,563	838
	東 京	565.00	310,476	550
	岐 阜	8.70	25,578	2,940
	愛 知	6.00	9,344	1,557
- - - 合計	- - -	886.00	601,961	679
さわら	静 岡	75.83	98,245	1,296
	東 京	9,544.00	5,982,216	627
	愛 知	2,176.00	1,454,284	668
	三 重	1,077.00	547,806	509
	兵 庫	280.40	218,241	778
- - - 合計	- - -	13,153.23	8,300,792	631
めぬけ	静 岡	32.86	38,129	1,160
	宮 城	1,930.00	770,068	399
	東 京	2,551.00	1,547,125	606
	神奈川	260.00	306,326	1,178
	愛 知	116.00	90,608	781
	三 重	4,448.00	2,113,890	475
- - - 合計	- - -	9,337.86	4,866,146	521
めばる	東 京	180.00	122,844	682
	愛 知	12.00	14,908	1,242

## 冷凍

品名	産地	数量(kg)	金額(税込)	平均単価
- - - 合計	- - -	192.00	137,752	717
いぼたい	静 岡	9.80	11,112	1,134
	東 京	436.20	319,922	733
	岐 阜	7.00	7,874	1,125
	愛 知	1,246.00	689,156	553
- - - 合計	- - -	1,699.00	1,028,064	605
あなご	静 岡	72.00	258,720	3,593
	青 森	9.60	28,980	3,019
	宮 城	33.60	51,660	1,538
	東 京	517.60	1,395,448	2,696
	岐 阜	100.00	277,200	2,772
	愛 知	101.50	242,812	2,392
	大 阪	264.00	427,560	1,620
長 崎	20.00	32,550	1,628	
- - - 合計	- - -	1,118.30	2,714,930	2,428
ほっけ	静 岡	205.36	65,708	320
	北海道	35,670.00	4,999,367	140
	宮 城	518.40	271,656	524
	茨 城	3,700.00	1,107,221	299
	東 京	104.00	69,930	672
- - - 合計	- - -	40,197.76	6,513,882	162
あんこう	山 口	10.00	8,400	840
- - - 合計	- - -	10.00	8,400	840
あまだい	東 京	100.00	109,198	1,092
	愛 知	56.00	57,750	1,031
	長 崎	50.00	47,250	945
- - - 合計	- - -	206.00	214,198	1,040
きんめだい	宮 城	610.00	790,016	1,295
	千 葉	250.00	298,194	1,193
	東 京	3,455.00	2,425,514	702
	愛 知	105.00	60,634	577
- - - 合計	- - -	4,420.00	3,574,358	809
いとよりだい	東 京	10.00	11,024	1,102
- - - 合計	- - -	10.00	11,024	1,102

## 冷凍

品名	産地	数量(kg)	金額(税込)	平均単価
こち	東京	24.00	24,360	1,015
- - - 合計	- - -	24.00	24,360	1,015
さより	愛知	174.00	574,560	3,302
- - - 合計	- - -	174.00	574,560	3,302
まとうだい	東京	60.00	66,780	1,113
- - - 合計	- - -	60.00	66,780	1,113
むつ	静岡	1,236.40	1,231,440	996
	東京	472.00	587,576	1,245
	神奈川	590.00	1,354,500	2,296
- - - 合計	- - -	2,298.40	3,173,516	1,381
さんま	静岡	1,797.10	223,776	125
	北海道	4,280.00	691,411	162
	宮城	3,945.00	755,258	191
	東京	99.00	60,286	609
	愛知	36.00	39,060	1,085
- - - 合計	- - -	10,157.10	1,769,791	174
にぎす	静岡	170.00	265,334	1,561
	愛知	227.50	245,700	1,080
- - - 合計	- - -	397.50	511,034	1,286
しいら	静岡	40.00	25,200	630
	東京	309.00	154,554	500
	神奈川	170.00	107,960	635
- - - 合計	- - -	519.00	287,714	554
たちうお	静岡	161.50	163,688	1,014
	東京	3,934.00	1,727,136	439
	愛知	44.00	37,274	847
	三重	850.00	321,980	379
	徳島	5.00	7,140	1,428
- - - 合計	- - -	4,994.50	2,257,218	452
その他魚類	静岡	104.80	319,094	3,045
	宮城	9.00	7,348	816
	東京	5,080.50	3,953,014	778
	愛知	2,770.00	1,360,412	491
	三重	2,312.50	2,163,556	936

## 冷凍

品名	産地	数量(kg)	金額(税込)	平均単価
その他魚類	大 阪	68.00	174,928	2,572
	和歌山	261.00	284,748	1,091
	鳥 取	2,515.00	1,776,168	706
	徳 島	211.00	373,274	1,769
	福 岡	3.00	8,820	2,940
	- - - 合 計 - - -		13,334.80	10,421,362
雑魚	静 岡	19.20	35,280	1,838
	東 京	357.00	219,806	616
	神奈川	70.00	40,420	577
	愛 知	55.00	94,752	1,723
	福 岡	10.20	16,380	1,606
	- - - 合 計 - - -		511.40	406,638
うなぎ	静 岡	3,805.62	15,128,690	3,975
	茨 城	290.00	561,224	1,935
	東 京	4,892.94	9,436,451	1,929
	愛 知	730.00	1,338,012	1,833
	大 阪	170.00	344,396	2,026
	広 島	960.00	1,705,716	1,777
	- - - 合 計 - - -		10,848.56	28,514,489
あゆ	東 京	100.00	155,398	1,554
	- - - 合 計 - - -		100.00	155,398
わかさぎ	東 京	1,620.00	568,772	351
	- - - 合 計 - - -		1,620.00	568,772
ブラックタイガー	静 岡	240.80	393,279	1,633
	千 葉	2,074.80	2,252,502	1,086
	東 京	19,014.60	15,928,052	838
	岐 阜	1,215.60	864,460	711
	愛 知	8,053.22	6,685,142	830
	三 重	158.60	220,310	1,389
	福 岡	2.40	11,592	4,830
	- - - 合 計 - - -		30,760.02	26,355,337
その他くるまえばい	東 京	375.00	666,540	1,777
	愛 知	1,785.60	2,765,855	1,549
	- - - 合 計 - - -		2,160.60	3,432,395
あまえばい	静 岡	6,183.00	5,327,448	862
	千 葉	540.00	949,410	1,758

## 冷凍

品名	産地	数量(kg)	金額(税込)	平均単価
あまえび	東京	3,728.00	3,938,183	1,056
	神奈川	1,944.00	1,027,446	529
	愛知	635.00	478,537	754
	三重	337.00	846,184	2,511
	兵庫	570.00	1,784,160	3,130
	福岡	36.00	90,300	2,508
	- - - 合計 - - -		13,973.00	14,441,668
こえび	静岡	908.00	3,735,476	4,114
	栃木	222.00	431,234	1,942
	愛知	60.00	27,720	462
	- - - 合計 - - -		1,190.00	4,194,430
いせえび	静岡	70.00	220,500	3,150
	東京	96.00	308,700	3,216
	愛知	608.00	1,134,662	1,866
	三重	151.00	367,080	2,431
- - - 合計 - - -		925.00	2,030,942	2,196
その他えび	静岡	202.00	1,016,502	5,032
	千葉	4,015.60	5,843,286	1,455
	東京	35,944.82	40,710,828	1,133
	神奈川	156.00	297,990	1,910
	岐阜	4,143.50	5,909,606	1,426
	愛知	21,184.35	40,019,164	1,889
	三重	14,766.95	16,207,968	1,098
	大阪	293.00	498,907	1,703
	- - - 合計 - - -		80,706.22	110,504,251
たらばがに	静岡	79.00	177,450	2,246
	北海道	548.80	730,590	1,331
	茨城	22.40	62,580	2,794
	千葉	19.20	56,700	2,953
	東京	402.94	279,052	693
	愛知	163.00	512,764	3,146
	福岡	72.00	225,120	3,127
	- - - 合計 - - -		1,307.34	2,044,256
ずわいがに	静岡	405.50	633,986	1,563
	北海道	1,134.00	1,410,249	1,244
	青森	240.00	460,530	1,919
	岩手	112.00	294,000	2,625
	宮城	672.00	1,601,754	2,384
	千葉	1,373.00	2,734,462	1,992
	東京	8,294.80	15,966,310	1,925
	神奈川	46.48	57,960	1,247

## 冷凍

品名	産地	数量(kg)	金額(税込)	平均単価
ずわいがに	愛知	13,165.06	20,953,344	1,592
	大阪	450.00	633,830	1,409
	鳥取	2,225.50	4,984,038	2,240
	島根	1,383.20	2,295,194	1,659
	福岡	8,758.00	7,094,554	810
- - - 合計	- - -	38,259.54	59,120,211	1,545
けがに	東京	220.00	464,100	2,110
	愛知	80.00	155,400	1,943
- - - 合計	- - -	300.00	619,500	2,065
わたりがに	東京	264.00	152,334	577
	愛知	2,168.00	1,211,462	559
- - - 合計	- - -	2,432.00	1,363,796	561
その他かに	東京	28.00	14,112	504
	愛知	230.00	277,716	1,207
	鳥取	5.00	6,300	1,260
- - - 合計	- - -	263.00	298,128	1,134
こういか	静岡	1,688.00	2,864,284	1,697
	東京	3,522.00	6,986,488	1,984
	三重	844.00	1,274,372	1,510
	大阪	52.00	54,386	1,046
	徳島	353.00	407,986	1,156
- - - 合計	- - -	6,459.00	11,587,516	1,794
あおりいか	静岡	36.00	22,680	630
	東京	102.00	185,530	1,819
- - - 合計	- - -	138.00	208,210	1,509
やりいか	静岡	537.00	417,970	778
	東京	108.00	161,594	1,496
	愛知	32.40	68,292	2,108
	三重	30.00	21,734	724
	大阪	1,150.00	1,298,212	1,129
	兵庫	72.00	64,256	892
	福岡	504.00	739,190	1,467
- - - 合計	- - -	2,433.40	2,771,248	1,139
その他やりいか	東京	36.00	20,790	578
- - - 合計	- - -	36.00	20,790	578

## 冷凍

品名	産地	数量(kg)	金額(税込)	平均単価
するめいか	静岡	280.00	232,050	829
	北海道	1,562.50	579,682	371
	青森	376.00	159,180	423
	宮城	110.00	53,707	488
	茨城	2,028.00	1,602,733	790
	東京	17,135.94	6,114,802	357
	神奈川	1,706.40	2,247,272	1,317
	岐阜	540.00	173,880	322
	愛知	12.60	6,048	480
	三重	236.00	157,402	667
	大阪	120.00	48,300	403
- - - 合計	- - -	24,107.44	11,375,056	472
あかいか	青森	818.00	571,298	698
	千葉	3,550.00	1,653,384	466
	東京	190.00	141,954	747
	兵庫	110.00	46,200	420
- - - 合計	- - -	4,668.00	2,412,836	517
その他いか	静岡	33.12	37,789	1,141
	青森	11,302.00	4,354,427	385
	秋田	80.00	163,794	2,047
	千葉	11,924.60	4,776,668	401
	東京	820.00	819,471	999
	石川	14,744.00	4,606,441	312
	愛知	505.00	256,620	508
	三重	545.00	735,208	1,349
	大阪	1,135.00	499,274	440
	徳島	102.00	134,400	1,318
沖縄	182.40	246,624	1,352	
- - - 合計	- - -	41,373.12	16,630,716	402
まだこ	静岡	11,048.30	12,151,612	1,100
	茨城	410.00	654,674	1,597
	東京	7,030.10	4,554,542	648
	愛知	10.00	17,850	1,785
	三重	470.00	759,200	1,615
	大阪	10,349.30	7,228,770	698
	徳島	372.00	453,096	1,218
- - - 合計	- - -	29,689.70	25,819,744	870
いいだこ	静岡	386.00	336,304	871
	東京	12.00	5,670	473
	兵庫	48.00	51,240	1,068
- - - 合計	- - -	446.00	393,214	882



## 冷凍

品名	産地	数量(kg)	金額(税込)	平均単価
ばい	宮 城	62.40	163,800	2,625
	東 京	50.00	75,072	1,501
- - -	合 計 - - -	112.40	238,872	2,125
その他いがい	東 京	80.00	64,048	801
	- - -	合 計 - - -	80.00	64,048
ほたてがい	静 岡	1,650.00	1,634,848	991
	青 森	42.00	80,636	1,920
	宮 城	46.80	99,428	2,125
	茨 城	6.00	5,354	892
	千 葉	3,780.00	4,242,410	1,122
	東 京	7,968.60	8,164,669	1,025
	愛 知	14,998.20	11,853,764	790
- - -	合 計 - - -	28,491.60	26,081,109	915
かき	愛 知	66.20	63,624	961
	三 重	150.00	116,024	773
	広 島	10.00	8,400	840
	- - -	合 計 - - -	226.20	188,048
ばかがい	東 京	140.00	257,244	1,837
	- - -	合 計 - - -	140.00	257,244
あさり	静 岡	20.00	15,748	787
	千 葉	970.00	600,068	619
	東 京	3,020.00	1,662,244	550
	愛 知	800.00	436,800	546
- - -	合 計 - - -	4,810.00	2,714,860	564
はまぐり	東 京	10.00	8,924	892
	- - -	合 計 - - -	10.00	8,924
その他二枚貝	静 岡	20.00	79,800	3,990
	東 京	298.00	648,898	2,178
	- - -	合 計 - - -	318.00	728,698
もずく	愛 知	1,296.00	418,408	323
	- - -	合 計 - - -	1,296.00	418,408

## 冷凍

品名	産地	数量(kg)	金額(税込)	平均単価
その他食品	静岡	468.00	485,582	1,038
	愛知	225.00	231,516	1,029
- - -	合計 - - -	693.00	717,098	1,035
冷凍	合計	956,464.00	879,917,145	920

## 塩蔵加工

品名	産地	数量(kg)	金額(税込)	平均単価
なまこ	北海道	1.00	26,250	26,250
	愛知	38.00	29,190	768
- - -	合計 - - -	39.00	55,440	1,422
かずのこ	北海道	446.28	1,614,940	3,619
	宮城	9.60	29,484	3,071
	東京	16.00	19,152	1,197
	神奈川	272.12	988,163	3,631
	新潟	14.58	15,529	1,065
	愛知	78.00	94,178	1,207
- - -	合計 - - -	836.58	2,761,446	3,301
すじこ	北海道	10.00	36,750	3,675
	青森	132.00	166,320	1,260
	東京	20.00	210,000	10,500
	神奈川	3.36	10,363	3,084
- - -	合計 - - -	165.36	423,433	2,561
いくら	北海道	1,032.80	3,985,380	3,859
	岩手	64.80	287,280	4,433
	宮城	124.80	140,112	1,123
	千葉	218.00	210,420	965
	東京	1,416.20	15,641,527	11,045
	神奈川	2.25	8,977	3,990
	愛知	16.00	18,900	1,181
	大阪	282.00	518,174	1,837
	福岡	1,537.80	1,414,807	920
- - -	合計 - - -	4,694.65	22,225,577	4,734
たらこ	北海道	269.00	632,730	2,352
	宮城	10.00	24,150	2,415
	千葉	27.00	56,700	2,100
	東京	20.00	45,148	2,257
	愛知	80.00	215,040	2,688
	山口	10.00	24,150	2,415
	福岡	917.60	2,233,550	2,434
- - -	合計 - - -	1,333.60	3,231,468	2,423
その他魚卵	東京	108.00	464,812	4,304
	神奈川	78.00	139,230	1,785
	石川	3.50	36,750	10,500
	愛知	68.40	15,224	223
	高知	0.38	7,182	18,900
- - -	合計 - - -	258.28	663,198	2,568

## 塩蔵加工

品名	産地	数量(kg)	金額(税込)	平均単価
塩さけ	静 岡	7,360.00	5,960,346	810
	北海道	7,137.60	4,982,436	698
	宮 城	6,731.00	5,180,300	770
	茨 城	240.00	200,592	836
	千 葉	34,814.00	23,854,130	685
	東 京	12,301.30	7,563,761	615
	愛 知	1,682.50	1,171,758	696
- - - 合 計 - - -		70,266.40	48,913,323	696
塩ます	北海道	206.80	290,524	1,405
	千 葉	176.00	148,680	845
	東 京	480.00	255,124	532
- - - 合 計 - - -		862.80	694,328	805
塩さば	静 岡	88.80	136,478	1,537
	青 森	26.50	41,576	1,569
	千 葉	10,452.80	7,387,786	707
	東 京	792.00	2,496,134	3,152
	愛 知	189.00	192,780	1,020
	三 重	298.00	98,174	329
	山 口	125.28	204,120	1,629
- - - 合 計 - - -		11,972.38	10,557,048	882
塩さんま	北海道	8,150.70	2,136,097	262
	宮 城	6.00	59,850	9,975
- - - 合 計 - - -		8,156.70	2,195,947	269
塩辛	静 岡	3,646.49	3,503,622	961
	北海道	353.96	452,128	1,277
	青 森	1,155.60	654,338	566
	宮 城	3,597.66	3,695,392	1,027
	茨 城	10.00	26,670	2,667
	東 京	38.80	25,452	656
	神奈川	163.40	432,108	2,644
	- - - 合 計 - - -		8,965.91	8,789,710
開干	静 岡	98,215.71	51,929,826	529
	北海道	707.10	754,044	1,066
	青 森	239.60	119,168	497
	宮 城	574.00	421,578	734
	福 島	517.20	736,863	1,425
	茨 城	14,992.10	9,419,141	628
	千 葉	2,788.60	2,039,262	731
	東 京	745.70	502,330	674
	神奈川	56.00	120,960	2,160

## 塩蔵加工

品名	産地	数量(kg)	金額(税込)	平均単価
開干	愛知	48.00	36,750	766
	島根	356.70	299,880	841
	山口	914.40	886,262	969
	福岡	19.20	38,640	2,013
	佐賀	317.70	133,872	421
- - - 合計	- - -	120,492.01	67,438,576	560
燻製	北海道	6.30	17,010	2,700
	東京	268.50	611,310	2,277
	愛知	750.00	1,145,540	1,527
	大阪	1,056.00	581,490	551
- - - 合計	- - -	2,080.80	2,355,350	1,132
塩干	静岡	1,242.40	6,630,609	5,337
	北海道	4,695.80	3,349,918	713
	青森	285.60	253,260	887
	岩手	2,485.20	1,272,643	512
	宮城	9,096.30	7,164,070	788
	茨城	357.60	243,956	682
	千葉	682.80	684,260	1,002
	東京	5,140.00	4,045,013	787
	富山	86.00	115,602	1,344
	石川	188.60	232,112	1,231
	愛知	6,889.80	11,051,745	1,604
	三重	615.20	703,128	1,143
	滋賀	36.00	33,384	927
	兵庫	874.40	1,041,614	1,191
	鳥取	20.40	17,640	865
	島根	324.40	329,748	1,016
	広島	376.00	290,640	773
	山口	46.40	29,336	632
	徳島	650.00	653,730	1,006
	香川	240.00	275,096	1,146
愛媛	423.60	491,652	1,161	
福岡	325.00	374,398	1,152	
- - - 合計	- - -	35,081.50	39,283,554	1,120
素干	静岡	475.20	2,001,528	4,212
	北海道	625.52	363,762	582
	宮城	7.80	33,021	4,233
	茨城	3,276.00	1,640,200	501
	栃木	110.00	447,300	4,066
	千葉	371.00	390,757	1,053
	東京	7,862.00	4,558,471	580
	福井	21.00	28,662	1,365
	愛知	1,807.20	595,803	330
	大阪	1,355.20	2,181,104	1,609
	山口	652.00	427,136	655
	福岡	82.80	89,586	1,082

## 塩蔵加工

品名	産地	数量(kg)	金額(税込)	平均単価
素干	大分	456.00	408,974	897
- - - 合計	- - -	17,101.72	13,166,304	770
丸干	青森	378.56	607,824	1,606
	岩手	576.00	521,944	906
	宮城	0.40	1,837	4,593
	福島	14.40	9,828	683
	茨城	104.00	60,060	578
	千葉	8,424.90	3,637,194	432
	東京	329.60	728,910	2,211
	愛知	343.40	209,021	609
	三重	240.00	80,581	336
	大分	276.48	320,476	1,159
- - - 合計	- - -	10,687.74	6,177,675	578
煮干	静岡	17,554.71	41,564,400	2,368
	青森	1,532.32	3,582,959	2,338
	茨城	40.00	136,500	3,413
	千葉	7,047.50	7,319,412	1,039
	東京	10,624.90	13,229,858	1,245
	愛知	4,194.80	14,036,264	3,346
	三重	7,060.06	5,923,980	839
	大阪	1,025.00	1,367,095	1,334
	兵庫	336.00	105,840	315
	和歌山	2,922.00	4,007,430	1,371
	広島	1,213.80	1,850,494	1,525
	香川	706.00	989,308	1,401
	愛媛	327.60	738,988	2,256
	福岡	860.24	1,173,469	1,364
	佐賀	2.00	15,224	7,612
- - - 合計	- - -	55,446.93	96,041,221	1,732
揚物	静岡	9,899.08	5,100,076	515
	岩手	1,303.00	554,156	425
	宮城	7,677.60	5,812,264	757
	福島	123.00	91,006	740
	茨城	280.00	88,200	315
	東京	117.00	65,639	561
	神奈川	59.20	61,867	1,045
	新潟	2,328.00	1,428,426	614
	石川	1,932.00	871,289	451
	岐阜	51.00	41,985	823
	愛知	13,064.10	19,605,653	1,501
	三重	1,768.80	569,042	322
	京都	7,166.00	4,762,578	665
	兵庫	1,280.00	510,964	399
	岡山	733.20	450,643	615
	長崎	314.00	308,364	982
	鹿児島	66.50	222,914	3,352

## 塩蔵加工

品名	産地	数量(kg)	金額(税込)	平均単価
- - - 合計	- - -	48,162.48	40,545,066	842
はんぺん	静岡	12,214.70	5,657,850	463
	東京	415.00	283,226	682
	新潟	792.00	451,771	570
	愛知	290.80	141,416	486
	- - - 合計	- - -	13,712.50	6,534,263
練製品	静岡	14,198.69	16,609,481	1,170
	北海道	210.00	301,350	1,435
	岩手	84.00	59,218	705
	宮城	4,373.60	2,785,041	637
	秋田	18.80	90,844	4,832
	福島	134.00	56,280	420
	東京	2,499.00	3,059,838	1,224
	神奈川	986.50	1,028,442	1,043
	新潟	4,301.50	2,353,681	547
	石川	2,021.00	1,342,032	664
	愛知	18,423.40	10,959,604	595
	三重	1,767.40	1,031,728	584
	京都	7.00	11,022	1,575
	大阪	290.00	664,638	2,292
	兵庫	4,688.80	1,642,190	350
	島根	288.00	166,310	577
	岡山	31.00	39,562	1,276
	広島	366.00	465,359	1,271
	長崎	2.00	5,040	2,520
	鹿児島	9.60	24,695	2,572
- - - 合計	- - -	54,700.29	42,696,355	781
湯煮品	静岡	9,654.00	13,468,882	1,395
	青森	108.00	132,552	1,227
	岩手	334.50	293,626	878
	宮城	50.00	78,750	1,575
	福島	24.00	15,960	665
	千葉	204.00	235,620	1,155
	東京	115.20	151,200	1,313
	福井	32.00	31,920	998
	愛知	1,982.00	2,173,962	1,097
	三重	517.00	480,604	930
	大阪	48.00	32,760	683
	兵庫	1,209.60	1,044,288	863
	福岡	14.40	18,144	1,260
	- - - 合計	- - -	14,292.70	18,158,268
粕漬け	静岡	2,197.81	3,401,869	1,548
	宮城	126.56	132,736	1,049

## 塩蔵加工

品名	産地	数量(kg)	金額(税込)	平均単価
粕漬け	東京	458.00	566,992	1,238
- - - 合計	- - -	2,782.37	4,101,597	1,474
糀漬け	静岡	14,290.43	12,031,885	842
	宮城	714.96	592,948	829
- - - 合計	- - -	15,005.39	12,624,833	841
味付品	静岡	33.00	50,660	1,535
	青森	3,107.84	2,462,682	792
	岩手	195.60	159,600	816
	宮城	6,026.02	4,746,606	788
	茨城	203.52	264,874	1,301
	千葉	12.00	17,640	1,470
	新潟	60.30	63,306	1,050
	愛知	4.00	5,460	1,365
	大阪	98.56	90,636	920
	山口	1,152.00	105,840	92
	熊本	252.00	88,200	350
- - - 合計	- - -	11,144.84	8,055,504	723
調味漬品	静岡	13,296.76	12,315,954	926
	北海道	29.60	38,344	1,295
	青森	8,607.40	2,235,476	260
	宮城	258.84	192,101	742
	千葉	540.00	39,688	73
	東京	139.40	111,487	800
	新潟	118.74	152,234	1,282
	福井	37.50	220,500	5,880
	京都	78.00	148,833	1,908
	兵庫	100.80	165,480	1,642
	山口	9.60	9,576	998
	福岡	24.00	38,640	1,610
- - - 合計	- - -	23,240.64	15,668,313	674
鰻加工品	静岡	6,332.95	25,470,302	4,022
	東京	7,925.00	14,583,179	1,840
	愛知	229.77	2,880,381	12,536
	大阪	280.00	543,900	1,943
- - - 合計	- - -	14,767.72	43,477,762	2,944
乾節	千葉	114.00	106,784	937
	東京	28.80	16,442	571
	愛知	766.60	755,202	985
- - - 合計	- - -	909.40	878,428	966



## 塩蔵加工

品名	産地	数量(kg)	金額(税込)	平均単価
みりん干し	静岡	1,696.94	1,417,091	835
	宮城	1,635.60	1,473,605	901
	茨城	18.00	5,953	331
	千葉	6,406.10	1,471,574	230
	東京	490.00	269,744	550
	石川	18.00	34,020	1,890
	愛知	144.00	173,880	1,208
	三重	664.80	361,284	543
	山口	675.72	918,252	1,359
	福岡	28.80	56,700	1,969
	長崎	252.00	316,260	1,255
- - - 合計 - - -		12,029.96	6,498,363	540
サラダ	静岡	1,141.80	1,502,597	1,316
	千葉	78.00	53,229	682
	東京	261.80	334,685	1,278
	神奈川	10.80	19,842	1,837
	石川	37.50	83,472	2,226
	岐阜	15.00	11,340	756
	大阪	8.80	16,800	1,909
	兵庫	270.00	100,798	373
- - - 合計 - - -		1,823.70	2,122,763	1,164
珍味	静岡	1,009.40	1,043,997	1,034
	北海道	35.60	137,904	3,874
	青森	649.00	1,270,730	1,958
	岩手	14.00	4,850	346
	宮城	852.60	951,310	1,116
	福島	150.00	1,031,583	6,877
	茨城	838.80	1,040,978	1,241
	埼玉	533.20	880,303	1,651
	千葉	71.20	67,326	946
	東京	1,477.74	2,402,004	1,625
	神奈川	82.62	159,521	1,931
	新潟	761.48	688,532	904
	石川	112.00	192,444	1,718
	山梨	25.20	316,413	12,556
	長野	105.60	265,650	2,516
	愛知	2,698.40	3,804,891	1,410
	三重	492.40	503,225	1,022
	大阪	2,246.68	1,808,082	805
	兵庫	832.80	1,085,935	1,304
	島根	488.20	1,604,625	3,287
	広島	2,424.20	1,164,854	481
山口	612.00	272,463	445	
徳島	16.00	9,660	604	
愛媛	50.20	86,703	1,727	
熊本	103.00	91,871	892	
- - - 合計 - - -		16,682.32	20,885,854	1,252

## 塩蔵加工

品名	産地	数量(kg)	金額(税込)	平均単価
調味加工品	静岡	2,159.01	5,506,819	2,551
	北海道	1,790.24	1,511,957	845
	青森	1,238.40	610,976	493
	宮城	1,424.90	1,381,761	970
	福島	60.00	295,050	4,918
	茨城	10.00	7,874	787
	千葉	24.00	25,200	1,050
	東京	4,703.10	5,538,990	1,178
	神奈川	482.08	530,978	1,101
	新潟	1,467.16	1,978,196	1,348
	石川	24.00	20,160	840
	福井	44.00	43,886	997
	岐阜	5.00	13,650	2,730
	愛知	8,119.38	9,104,294	1,121
	三重	14,831.36	1,455,597	98
	大阪	2,470.10	3,471,748	1,406
	兵庫	822.25	818,481	995
	広島	190,430.40	1,590,321	8
	山口	726.24	301,223	415
	香川	24.00	33,600	1,400
愛媛	57.60	66,528	1,155	
福岡	248.00	82,024	331	
熊本	765.00	281,286	368	
- - - 合計 - - -		231,926.22	34,670,599	149
その他加工品	静岡	4,537.82	2,318,325	511
	北海道	48.00	20,160	420
	青森	1,080.60	2,176,685	2,014
	岩手	129.60	251,748	1,943
	宮城	5,264.20	4,035,956	767
	茨城	87.20	184,252	2,113
	埼玉	52.00	49,140	945
	千葉	119.40	147,944	1,239
	東京	669.60	631,893	944
	新潟	45.00	38,734	861
	石川	45.00	47,720	1,060
	岐阜	114.00	107,254	941
	愛知	596.00	460,308	772
	三重	1,757.00	1,499,546	853
	滋賀	24.00	30,576	1,274
	大阪	187.40	427,054	2,279
	兵庫	555.60	581,280	1,046
	島根	825.60	727,078	881
	岡山	3.36	9,828	2,925
	広島	15.80	52,257	3,307
山口	17.28	24,948	1,444	
愛媛	6.40	28,224	4,410	
福岡	116.80	126,252	1,081	
- - - 合計 - - -		16,297.66	13,977,162	858

## 塩蔵加工

品名	産地	数量(kg)	金額(税込)	平均単価
魚卵加工品	北海道	312.00	327,600	1,050
	宮城	100.80	84,672	840
	千葉	273.80	322,140	1,177
	東京	222.00	473,860	2,135
	愛知	82.00	728,804	8,888
	大阪	1,236.80	1,316,174	1,064
	山口	114.00	322,770	2,831
	福岡	4,921.72	7,806,219	1,586
- - - 合計 - - -		7,263.12	11,382,239	1,567
鳥卵加工	静岡	3,077.02	2,279,092	741
	埼玉	154.00	213,462	1,386
	千葉	24.80	61,115	2,464
	神奈川	758.50	511,020	674
	新潟	4,776.80	3,770,717	789
	愛知	236.00	163,548	693
- - - 合計 - - -		9,027.12	6,998,954	775
ワイ	静岡	30.00	28,350	945
	宮城	180.00	113,610	631
	東京	1,822.00	798,556	438
	愛知	21.60	8,410	389
	大阪	79.60	63,524	798
- - - 合計 - - -		2,133.20	1,012,450	475
ギョウザ	静岡	8,864.25	8,342,138	941
	群馬	219.90	127,287	579
	千葉	579.20	227,945	394
	東京	332.40	115,582	348
	神奈川	1,194.00	399,031	334
	福井	2,348.00	639,108	272
	三重	375.20	246,887	658
	大阪	102.00	54,099	530
- - - 合計 - - -		14,014.95	10,152,077	724
惣菜	静岡	22,770.40	11,125,152	489
	北海道	19.20	54,180	2,822
	宮城	1,243.80	625,216	503
	山形	493.80	452,016	915
	茨城	5,369.60	1,467,439	273
	栃木	68.00	84,840	1,248
	群馬	202.00	119,070	589
	埼玉	2,631.00	1,738,019	661
	千葉	1,276.60	1,137,295	891
	東京	1,225.60	956,102	780
	神奈川	10,874.00	3,488,544	321

## 塩蔵加工

品名	産地	数量(kg)	金額(税込)	平均単価
惣菜	新 潟	3,753.00	2,998,561	799
	富 山	888.00	609,014	686
	石 川	17.60	26,040	1,480
	福 井	5,809.90	2,689,990	463
	岐 阜	4,237.00	2,758,321	651
	愛 知	2,650.40	1,671,967	631
	三 重	1,013.60	438,842	433
	京 都	5,147.80	3,219,747	625
	大 阪	3,681.56	1,886,379	512
	兵 庫	1,968.20	1,065,215	541
	奈 良	72.00	78,066	1,084
	鳥 取	2,025.00	1,173,018	579
	島 根	237.00	216,108	912
	岡 山	32.00	36,540	1,142
	広 島	524.00	456,837	872
	山 口	242.40	336,009	1,386
	香 川	11.00	13,860	1,260
	愛 媛	8.00	15,750	1,969
	福 岡	328.00	193,200	589
長 崎	27.20	3,141	115	
熊 本	303.50	195,453	644	
- - - 合 計 - - -		79,151.16	41,329,931	522
デザート	静 岡	963.60	911,194	946
	茨 城	794.00	382,929	482
	栃 木	172.00	216,461	1,258
	群 馬	98.00	73,812	753
	埼 玉	138.40	76,530	553
	千 葉	2,178.00	798,397	367
	福 井	112.80	54,529	483
	山 梨	27.00	25,987	962
	岐 阜	788.20	610,614	775
	愛 知	7,866.00	3,852,546	490
	三 重	6,042.40	1,630,629	270
	大 阪	5,266.00	1,876,950	356
	奈 良	56.00	18,615	332
	広 島	376.00	110,223	293
	熊 本	51.84	12,498	241
- - - 合 計 - - -		24,930.24	10,651,914	427
その他食品	静 岡	12,551.96	8,689,977	692
	北海道	970.62	1,287,226	1,326
	青 森	1,493.60	770,146	516
	岩 手	17.28	27,216	1,575
	宮 城	3,785.84	2,164,554	572
	茨 城	50.00	116,550	2,331
	群 馬	98.00	161,280	1,646
	千 葉	615.20	579,254	942
	東 京	9,011.82	7,931,271	880
	神奈川	649.82	1,217,191	1,873

## 塩蔵加工

品名	産地	数量(kg)	金額(税込)	平均単価
その他食品	新 潟	3,869.96	1,874,993	484
	石 川	150.20	187,308	1,247
	福 井	3,487.00	1,156,006	332
	長 野	112.00	122,689	1,095
	岐 阜	1,737.96	1,527,499	879
	愛 知	13,861.86	10,706,017	772
	三 重	3,718.00	1,242,168	334
	大 阪	3,211.28	2,300,534	716
	兵 庫	172.60	122,423	709
	奈 良	367.80	400,880	1,090
	和歌山	2,084.60	425,855	204
	鳥 取	463.00	391,469	846
	島 根	1,863.20	2,079,759	1,116
	岡 山	84.00	28,138	335
	広 島	14.40	14,364	998
	山 口	315.00	154,980	492
	香 川	3,844.00	2,087,270	543
	愛 媛	0.40	16,800	42,000
	福 岡	154.50	217,346	1,407
	長 崎	423.00	549,614	1,299
熊 本	46.00	62,242	1,353	
- - - 合 計 - - -		69,224.90	48,613,019	702
塩蔵加工	合 計	1,031,665.24	726,009,312	704
総 合 計		3,294,398.41	2,436,261,545	740