

市場月報

平成
22 5

○ 水産物部

- 1 種別取扱高 本月の概要
- 2 種別日別取扱高
- 3 委託・買付別種別取扱高
- 4 県内・県外別種別取扱高
- 5 都道府県別種別取扱高
- 6 品目別取扱数量順位表
- 7 品目別取扱金額順位表
- 8~ 品目産地別取扱高

浜松市中央卸売市場

1 種別取扱高

数量 = kg
金額 = 円(税込)

種別	本月取扱高				一日平均取扱高	
	数量		金額	平均単価	数量	金額
生鮮魚	1,297,974.41	39.3 %	837,763,867	35.1 %	645	58,998.83
冷凍魚	872,452.20	26.4 %	799,789,659	33.5 %	917	39,656.91
塩加品	1,130,473.88	34.3 %	743,154,498	31.4 %	657	51,385.17
合計	3,300,900.49	100 %	2,380,708,024	100 %	721	150,040.93

種別	前月取扱高及び対比			
	数量		金額	
生鮮魚	1,306,269.17	99.4 %	830,335,088	100.9 %
冷凍魚	956,464.00	91.2 %	879,917,145	90.9 %
塩加品	1,031,665.24	109.6 %	726,009,312	102.4 %
合計	3,294,398.41	100.2 %	2,436,261,545	97.7 %

種別	前年同期取扱高及び対比			
	数量		金額	
生鮮魚	1,600,820.87	81.1 %	906,107,023	92.5 %
冷凍魚	932,024.34	93.6 %	831,763,444	96.2 %
塩加品	1,231,557.81	91.8 %	700,361,988	106.1 %
合計	3,764,403.02	87.7 %	2,438,232,455	97.6 %

本月の概要

- | | |
|---------|--------------------|
| 1 開市日数 | 22 日 |
| 2 最高入荷日 | 5月1日 296,869.59 kg |
| 4 最高売上日 | 5月1日 273,196,930 円 |
| 3 最低入荷日 | 5月19日 79,151.53 kg |
| 5 最低売上日 | 5月19日 54,880,319 円 |

編集方法

この市場月報は、浜松市中央卸売市場において、当該月中に取引された生鮮食料品(青果部・水産物部)に関し、卸売業者が浜松市中央卸売市場業務条例等の定めるところにより提出した各種報告書に基づいて作成しました。

- | | |
|--------|--------------------------------------|
| 単位 | kg・円(税込)にて表示してあります。 |
| 平均単価 | 有効桁において、単純平均値を用いています。 |
| 産地 | 原則として、当該出荷者の属する都道府県別(属人主義)による産地表示です。 |
| 端数処理 | 単位未満の数値を処理してあるため、合計と一致しない場合があります。 |
| お問い合わせ | 浜松市中央卸売市場 053-427-7406 |

2 種別日別取扱高

数量 = kg
金額 = 円(税込)

		生鮮魚		冷凍魚		塩加品	
日	曜日	数量	金額	数量	金額	数量	金額
5月1日	土	82,182.52	72,049,719	103,955.78	106,471,641	110,731.29	94,675,570
5月2日	日						
5月3日	月						
5月4日	火	75,297.88	59,419,389	38,004.29	35,252,699	63,393.90	42,272,115
5月5日	水						
5月6日	木	58,862.57	36,372,404	40,800.51	38,416,264	54,854.74	34,440,577
5月7日	金	62,435.21	36,778,589	27,648.06	28,146,233	52,817.29	31,553,866
5月8日	土	74,608.96	45,566,618	42,675.96	49,311,619	50,908.93	33,055,561
5月9日	日						
5月10日	月	60,994.70	34,244,302	33,258.71	27,477,700	48,489.91	31,449,222
5月11日	火	63,214.49	35,229,187	29,543.58	26,052,145	61,140.56	34,337,426
5月12日	水						
5月13日	木	62,249.83	36,441,437	38,832.56	33,989,076	43,750.98	30,920,464
5月14日	金	60,076.59	37,908,241	33,703.95	30,559,064	47,594.53	44,845,109
5月15日	土	64,977.41	44,119,844	40,417.77	37,821,172	47,982.37	30,904,167
5月16日	日						
5月17日	月	65,727.79	34,545,072	44,218.98	30,298,070	57,844.88	30,255,960
5月18日	火	63,699.00	35,208,885	39,132.42	31,673,019	46,220.85	30,904,056
5月19日	水	36,423.90	20,264,297	18,285.04	15,383,716	24,442.59	19,232,306
5月20日	木	47,358.75	27,149,188	52,928.50	46,697,424	53,459.82	45,067,217
5月21日	金	45,111.02	28,710,388	37,403.66	36,499,398	29,102.94	21,512,660
5月22日	土	61,790.87	42,014,965	36,950.82	33,257,782	48,701.00	29,132,905
5月23日	日						
5月24日	月	55,841.38	31,677,559	25,803.03	22,253,781	57,795.41	25,255,410
5月25日	火	45,567.24	29,770,676	49,097.46	40,589,880	61,180.10	27,074,343
5月26日	水						
5月27日	木	46,455.50	34,122,750	34,937.39	30,659,082	40,457.96	27,025,446
5月28日	金	41,486.50	32,661,662	37,041.61	40,635,609	43,387.36	25,922,049
5月29日	土	69,252.91	49,112,268	29,717.34	29,008,574	45,437.64	30,906,732
5月30日	日						
5月31日	月	54,359.39	34,396,427	38,094.78	29,335,711	40,778.83	22,411,337

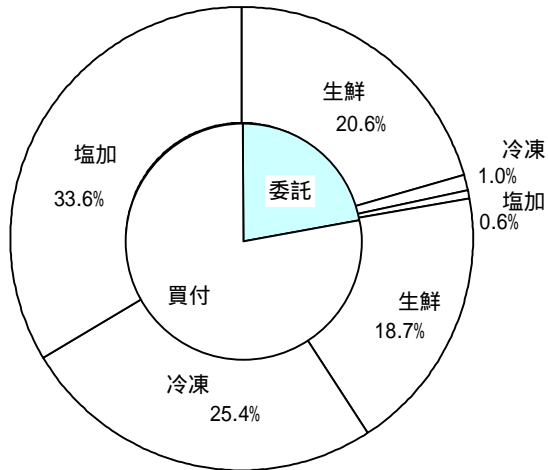
3 委託・買付別種別取扱高

数量 = kg
金額 = 円(税込)

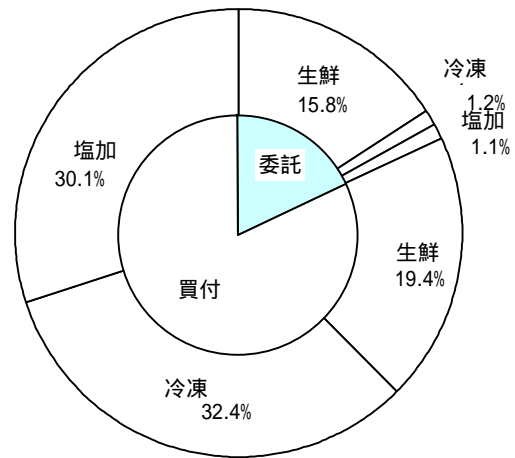
種別	項目	委託	%	買付	%	合計	%
生鮮魚	数量	681,424.38	52.4	616,550.03	47.6	1,297,974.41	100
	金額	376,173,617	44.9	461,590,250	55.1	837,763,867	100
冷凍魚	数量	32,657.70	3.7	839,794.50	96.3	872,452.20	100
	金額	28,782,408	3.5	771,007,251	96.5	799,789,659	100
塩加品	数量	21,012.24	1.8	1,109,461.64	98.2	1,130,473.88	100
	金額	26,940,899	3.6	716,213,599	96.4	743,154,498	100
合計	数量	735,094.32	22.2	2,565,806.17	77.8	3,300,900.49	100
	金額	431,896,924	18.1	1,948,811,100	81.9	2,380,708,024	100

委託・買付取扱高比率グラフ

数量



金額



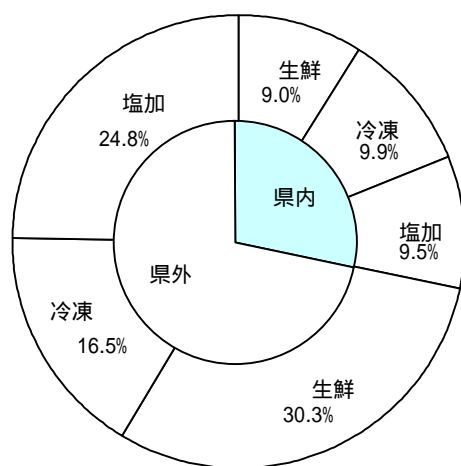
4 県内・県外別種別取扱高

数量 = kg
金額 = 円(税込)

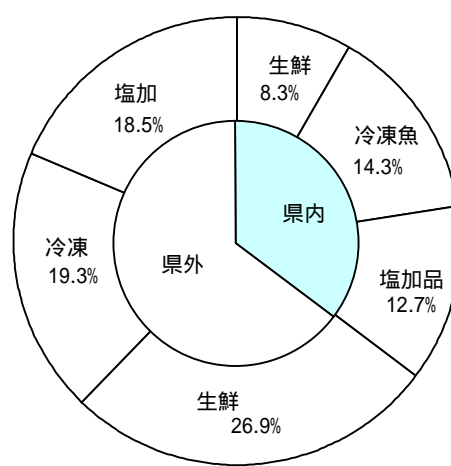
種別	項目	県内	%	県外	%	合計	%
生鮮魚	数量	296,186.82	22.8	1,001,787.59	77.2	1,297,974.41	100
	金額	198,148,608	23.6	639,615,259	76.4	837,763,867	100
冷凍魚	数量	326,948.82	37.4	545,503.38	62.6	872,452.20	100
	金額	340,640,164	42.5	459,149,495	57.5	799,789,659	100
塩加品	数量	312,443.52	27.6	818,030.36	72.4	1,130,473.88	100
	金額	302,735,419	40.7	440,419,079	59.3	743,154,498	100
合計	数量	935,579.16	28.3	2,365,321.33	71.7	3,300,900.49	100
	金額	841,524,191	35.3	1,539,183,833	64.7	2,380,708,024	100

県内・県外取扱高比率グラフ

数量



金額



6 品目別取扱数量順位表

数量 = kg

生 鮮 魚				冷 凍 魚			
順位	品 目	数 量	%	順位	品 目	数 量	%
1	かつお	245,542.80	18.9	1	めばち	217,129.80	24.8
2	さば	95,424.49	7.3	2	その他えび	62,809.95	7.1
3	あさり	89,716.21	6.9	3	ぎんざけ	42,012.60	4.8
4	きわだ	69,604.80	5.3	4	いんどまぐろ	40,768.50	4.6
5	あじ	56,439.21	4.3	5	ほっけ	37,773.70	4.3
6	ぶり	47,177.86	3.6	6	その他かれい	33,595.90	3.8
7	めばち	45,594.90	3.5	7	その他いか	33,368.20	3.8
8	まだい	45,314.18	3.4	8	するめいか	30,947.27	3.5
9	さんま	43,009.02	3.3	9	ブラックタイガー	29,128.27	3.3
10	するめいか	39,543.00	3.0	10	ほたてがい	29,079.40	3.3
11	びんなが	33,526.80	2.5	11	さば	28,346.54	3.2
12	かたくちいわし	29,322.00	2.2	12	ずわいがに	25,576.20	2.9
13	いなだ	23,641.80	1.8	13	その他まぐろ	25,141.70	2.8
14	その他かれい	21,527.56	1.6	14	かつお	22,456.20	2.5
15	さわら	19,584.91	1.5	15	まだこ	21,613.90	2.4
16	かんぱち	19,474.20	1.5	16	こういか	16,598.84	1.9
17	雑魚	18,132.60	1.3	17	さんま	16,270.08	1.8
18	その他さけ	18,020.72	1.3	18	あまえび	14,839.00	1.7
19	その他魚類	15,482.75	1.1	19	その他魚類	11,915.90	1.3
20	たちうお	14,754.30	1.1	20	さわら	11,391.65	1.3
	そ の 他	307,140.30	24.6		そ の 他	121,688.60	14.9
	合 計	1,297,974.41	100.0		合 計	872,452.20	100.0

7 品目別取扱金額順位表

単位 = 円 (税込)

生 鮮 魚				冷 凍 魚			
順位	品 目	金 額	%	順位	品 目	金 額	%
1	かつお	154,223,921	18.4	1	めばち	217,841,149	27.2
2	あさり	50,018,830	5.9	2	その他えび	87,021,174	10.8
3	めばち	47,035,053	5.6	3	いんどまぐろ	48,181,032	6.0
4	まだい	37,060,926	4.4	4	ずわいがに	41,959,865	5.2
5	あじ	30,384,423	3.6	5	その他まぐろ	35,425,300	4.4
6	かんぱち	30,277,443	3.6	6	うなぎ	27,452,264	3.4
7	ぶり	27,751,877	3.3	7	ほたてがい	27,177,978	3.3
8	さば	27,396,743	3.2	8	ぎんざけ	25,860,066	3.2
9	その他さけ	19,548,301	2.3	9	ブラックタイガー	25,190,620	3.1
10	きわだ	18,170,273	2.1	10	まだこ	20,213,843	2.5
11	するめいか	17,736,691	2.1	11	その他かれい	19,783,676	2.4
12	たちうお	13,549,488	1.6	12	かつお	19,122,606	2.3
13	その他かれい	12,963,089	1.5	13	こういか	18,555,817	2.3
14	さわら	12,724,287	1.5	14	あまえび	18,395,191	2.3
15	うなぎ	12,478,901	1.4	15	その他いか	14,498,152	1.8
16	びんなが	12,458,477	1.4	16	さば	13,691,945	1.7
17	きんめだい	12,125,077	1.4	17	するめいか	13,661,827	1.7
18	ひらめ	11,223,488	1.3	18	きわだ	10,190,315	1.2
19	まだこ	11,056,962	1.3	19	びんなが	9,179,053	1.1
20	うに	10,982,772	1.3	20	その他魚類	8,973,704	1.1
	そ の 他	268,596,845	32.8		そ の 他	97,414,082	13.0
	合 計	837,763,867	100.0		合 計	799,789,659	100.0

8 品目別産地別取扱高

生鮮

品名	産地	数量(kg)	金額(税込)	平均単価
ほんまぐろ	静 岡	95.20	132,824	1,395
	青 森	114.00	277,619	2,435
	宮 城	51.50	120,512	2,340
	東 京	635.90	1,643,223	2,584
	石 川	39.30	87,570	2,228
	福 井	65.00	174,090	2,678
	愛 知	175.50	731,088	4,166
	三 重	1,366.60	3,953,124	2,893
	福 岡	92.00	77,280	840
	佐 賀	298.80	774,079	2,591
	長 崎	71.00	89,468	1,260
	熊 本	298.10	899,796	3,018
	- - - 合 計 - - -		3,302.90	8,960,673
きわだ	静 岡	4,429.20	1,918,367	433
	宮 城	64.90	47,701	735
	福 島	527.50	249,243	472
	千 葉	4,347.30	2,102,972	484
	東 京	832.00	599,994	721
	愛 知	357.50	185,718	519
	三 重	236.40	132,930	562
	和歌山	40,037.90	3,727,426	93
	愛 媛	2,969.60	1,006,035	339
	高 知	3,869.60	1,716,328	444
	鹿児島	10,685.90	5,617,469	526
	沖 縄	1,247.00	866,090	695
	- - - 合 計 - - -		69,604.80	18,170,273
めばち	静 岡	2,829.20	2,816,852	996
	宮 城	158.00	172,514	1,092
	福 島	659.70	902,126	1,367
	千 葉	14,332.60	16,469,037	1,149
	東 京	14,882.90	15,490,293	1,041
	愛 知	1,217.30	962,816	791
	三 重	1,512.60	1,269,350	839
	大 阪	1,591.90	1,969,396	1,237
	兵 庫	400.50	403,314	1,007
	和歌山	281.30	255,955	910
	香 川	14.40	42,336	2,940
	宮 崎	120.40	120,140	998
	鹿児島	641.50	286,744	447
	沖 縄	6,952.60	5,874,180	845
- - - 合 計 - - -		45,594.90	47,035,053	1,032

生鮮

品名	産地	数量(kg)	金額(税込)	平均単価
びんなが	静 岡	694.70	286,737	413
	宮 城	853.60	781,789	916
	千 葉	4,215.40	1,848,312	438
	東 京	288.00	151,987	528
	和歌山	25,663.20	8,670,997	338
	宮 崎	1,436.40	514,222	358
	沖 縄	375.50	204,433	544
- - - 合 計 - - -		33,526.80	12,458,477	372
いんどまぐる	静 岡	23.80	87,464	3,675
	福 島	317.10	826,444	2,606
	千 葉	743.50	1,600,281	2,152
	東 京	718.10	1,297,900	1,807
- - - 合 計 - - -		1,802.50	3,812,089	2,115
その他まぐる	静 岡	692.82	1,136,340	1,640
	宮 城	70.80	132,255	1,868
	群 馬	74.80	181,002	2,420
	埼 玉	42.00	45,402	1,081
	東 京	1,381.20	4,298,297	3,112
	神奈川	142.00	208,740	1,470
- - - 合 計 - - -		2,403.62	6,002,036	2,497
かじき	宮 城	173.50	239,987	1,383
- - - 合 計 - - -		173.50	239,987	1,383
かつお	静 岡	33,153.20	20,347,663	614
	茨 城	2,116.40	1,341,351	634
	千 葉	146,277.20	90,886,164	621
	東 京	226.50	118,912	525
	神奈川	365.20	344,347	943
	三 重	7,437.10	5,114,962	688
	和歌山	11,014.90	7,183,352	652
	愛 媛	9,523.40	4,390,946	461
	高 知	4,449.70	3,647,362	820
	宮 崎	831.40	559,466	673
	鹿児島	30,147.80	20,289,396	673
	- - - 合 計 - - -		245,542.80	154,223,921
しろさけ	北海道	94.20	63,749	677
	青 森	46.70	53,121	1,137
	東 京	210.00	181,912	866
	愛 知	2.80	2,352	840
- - - 合 計 - - -		353.70	301,134	851

生鮮

品名	産地	数量(kg)	金額(税込)	平均単価
ぎんざけ	宮 城	10,328.00	8,763,560	849
	東 京	255.00	231,254	907
	愛 知	10.00	8,400	840
	- - - 合 計 - - -	10,593.00	9,003,214	850
その他さけ	静 岡	1,906.66	2,489,045	1,305
	北 海 道	54.90	41,674	759
	青 森	53.70	63,630	1,185
	岩 手	84.30	143,488	1,702
	宮 城	1,504.20	1,392,175	926
	東 京	11,700.23	12,478,749	1,067
	神 奈 川	3.84	13,356	3,478
	福 井	140.00	129,148	922
	愛 知	893.10	905,270	1,014
	三 重	437.30	491,355	1,124
	京 都	375.31	508,791	1,356
	大 阪	649.88	647,522	996
	兵 庫	194.80	218,111	1,120
	愛 媛	22.50	25,987	1,155
- - - 合 計 - - -	18,020.72	19,548,301	1,085	
ます	北 海 道	90.50	96,576	1,067
	青 森	88.30	127,265	1,441
	岩 手	96.70	105,891	1,095
	秋 田	25.00	37,924	1,517
	石 川	12.80	21,230	1,659
	- - - 合 計 - - -	313.30	388,886	1,241
その他ます	宮 城	1,812.00	1,202,450	664
	- - - 合 計 - - -	1,812.00	1,202,450	664
まいわし	静 岡	853.50	304,604	357
	千 葉	1,265.00	551,250	436
	石 川	265.00	87,044	328
	愛 知	1.70	535	315
	三 重	151.50	53,024	350
	鳥 取	1,120.00	265,544	237
	- - - 合 計 - - -	3,656.70	1,262,001	345
うるめいわし	静 岡	790.00	298,881	378
	茨 城	52.00	18,900	363
	千 葉	50.00	14,174	283
	石 川	20.00	7,980	399
	三 重	2,443.80	656,531	269
	和 歌 山	1,045.00	268,380	257

生鮮

品名	産地	数量(kg)	金額(税込)	平均単価
うるめいわし	鳥取	536.00	180,180	336
	島根	564.00	171,360	304
	山口	93.60	70,308	751
	福岡	304.80	103,740	340
	鹿児島	750.00	204,750	273
- - - 合計	- - -	6,649.20	1,995,184	300
かたくちいわし	静岡	1,510.00	294,207	195
	青森	1,425.00	295,890	208
	千葉	2,340.00	375,424	160
	富山	600.00	79,274	132
	石川	9,018.00	1,574,784	175
	愛知	567.00	83,474	147
	三重	11,471.00	1,615,997	141
	京都	291.00	37,064	127
徳島	2,100.00	368,181	175	
- - - 合計	- - -	29,322.00	4,724,295	161
その他いわし	静岡	408.00	89,984	221
	宮城	36.00	13,230	368
	茨城	673.00	310,484	461
	千葉	200.00	73,500	368
	神奈川	1,110.00	403,200	363
	三重	1,156.00	515,234	446
	鳥取	1,200.00	282,554	235
- - - 合計	- - -	4,783.00	1,688,186	353
しらす	静岡	1,697.00	3,804,629	2,242
- - - 合計	- - -	1,697.00	3,804,629	2,242
このしろ	静岡	502.90	97,703	194
	福島	3.00	157	52
	千葉	466.00	177,870	382
	石川	20.50	4,410	215
	愛知	626.80	68,436	109
	兵庫	125.40	13,534	108
	佐賀	142.00	148,468	1,046
- - - 合計	- - -	1,886.60	510,578	271
にしん	北海道	9.00	2,204	245
	神奈川	70.00	13,962	199
	鳥取	36.00	11,550	321
- - - 合計	- - -	115.00	27,716	241
その他にしん・いわし	愛媛	16.00	16,800	1,050

生鮮

品名	産地	数量(kg)	金額(税込)	平均単価
その他にしん・いわし	熊本	77.50	306,906	3,960
	鹿児島	80.00	37,792	472
	- - - 合計 - - -	173.50	361,498	2,084
あじ	静岡	29,158.31	16,571,056	568
	茨城	237.00	84,366	356
	千葉	1,443.00	454,020	315
	東京	256.00	119,868	468
	富山	465.00	356,370	766
	石川	872.00	480,372	551
	福井	476.00	388,708	817
	愛知	1.00	1,574	1,574
	三重	3,181.10	1,828,407	575
	京都	1,994.00	711,584	357
	兵庫	120.40	161,442	1,341
	和歌山	459.30	337,401	735
	鳥取	175.00	78,644	449
	島根	4,123.00	2,019,412	490
	山口	5,135.00	2,946,824	574
	愛媛	1,144.10	438,451	383
	福岡	3,290.00	1,178,624	358
	佐賀	1.00	2,310	2,310
	大分	255.00	225,530	884
	鹿児島	3,653.00	1,999,460	547
- - - 合計 - - -	56,439.21	30,384,423	538	
おあかむろ	静岡	907.00	261,758	289
	三重	4.00	1,050	263
	高知	450.00	126,000	280
	- - - 合計 - - -	1,361.00	388,808	286
その他あじ	静岡	1,778.95	934,865	526
	石川	12.00	8,400	700
	愛知	7.30	5,365	735
	和歌山	552.50	153,168	277
	山口	89.70	25,176	281
	愛媛	186.60	294,356	1,577
- - - 合計 - - -	2,627.05	1,421,330	541	
さば	静岡	41,564.69	11,697,841	281
	宮城	2.00	7,770	3,885
	山形	56.00	43,468	776
	茨城	4,645.00	1,264,930	272
	千葉	6,182.00	1,343,093	217
	東京	648.60	312,350	482
	神奈川	750.00	233,520	311
	石川	199.10	295,728	1,485

生鮮

品名	産地	数量(kg)	金額(税込)	平均単価	
さば	福井	280.50	218,294	778	
	愛知	1,987.00	1,116,981	562	
	三重	25,364.80	7,144,520	282	
	兵庫	120.50	44,938	373	
	和歌山	290.80	76,708	264	
	島根	275.00	116,654	424	
	愛媛	77.00	152,292	1,978	
	福岡	4,035.00	1,211,486	300	
	佐賀	520.00	152,880	294	
	長崎	3,022.50	775,950	257	
	鹿児島	5,404.00	1,187,340	220	
	- - - 合計 - - -		95,424.49	27,396,743	287
	ぶり	静岡	7,924.86	2,950,888	372
青森		204.20	107,204	525	
秋田		234.00	135,134	577	
千葉		1,862.90	770,205	413	
東京		817.20	463,615	567	
神奈川		49.90	86,067	1,725	
富山		1,716.80	443,419	258	
石川		167.00	74,726	447	
福井		2,379.50	978,812	411	
愛知		195.00	149,698	768	
三重		3,786.20	4,217,379	1,114	
京都		1,080.60	411,928	381	
鳥取		75.70	37,374	494	
広島		3,426.80	4,539,841	1,325	
愛媛		11,227.60	8,971,504	799	
福岡		11,078.10	3,113,135	281	
長崎		951.50	300,948	316	
- - - 合計 - - -		47,177.86	27,751,877	588	
いなだ	静岡	3,660.70	1,364,864	373	
	山形	680.00	204,750	301	
	千葉	1,707.90	553,945	324	
	東京	360.00	66,150	184	
	石川	1,075.00	373,798	348	
	福井	1,116.60	626,040	561	
	京都	6,953.50	1,905,222	274	
	鳥取	4,005.30	920,346	230	
	島根	3,567.50	1,026,058	288	
	愛媛	490.00	58,800	120	
	長崎	25.30	5,878	232	
- - - 合計 - - -		23,641.80	7,105,851	301	
はまち	静岡	338.50	341,357	1,008	
	東京	92.60	77,784	840	
	- - - 合計 - - -		431.10	419,141	972

生鮮

品名	産地	数量(kg)	金額(税込)	平均単価
かんばち	静岡	5,766.20	9,712,293	1,684
	東京	449.50	585,637	1,303
	愛知	429.90	680,218	1,582
	三重	3,668.70	5,676,886	1,547
	兵庫	28.50	52,318	1,836
	愛媛	8,888.50	13,267,140	1,493
	長崎	14.40	18,395	1,277
	熊本	54.00	58,304	1,080
	宮崎	127.80	171,232	1,340
	鹿児島	46.70	55,020	1,178
- - - 合計	- - -	19,474.20	30,277,443	1,555
ひらまさ	和歌山	21.20	8,904	420
	鳥取	12.00	8,820	735
	愛媛	16.40	13,776	840
	長崎	767.00	919,522	1,199
- - - 合計	- - -	816.60	951,022	1,165
ひらめ	静岡	2,862.20	5,537,258	1,935
	北海道	9.00	2,834	315
	青森	108.00	163,975	1,518
	宮城	39.30	80,343	2,044
	秋田	452.10	685,331	1,516
	山形	184.90	178,461	965
	福島	447.30	447,832	1,001
	茨城	996.20	708,593	711
	千葉	523.50	964,446	1,842
	東京	144.30	75,532	523
	福井	20.00	38,472	1,924
	愛知	537.70	936,404	1,741
	三重	567.30	677,467	1,194
	鳥取	49.20	42,550	865
愛媛	394.80	683,990	1,732	
- - - 合計	- - -	7,335.80	11,223,488	1,530
まがれい	北海道	37.00	8,871	240
- - - 合計	- - -	37.00	8,871	240
まこがれい	静岡	2.00	2,036	1,018
	青森	104.20	67,309	646
	山形	8.60	5,418	630
	福島	122.40	86,630	708
	茨城	49.80	34,052	684
	千葉	139.00	132,822	956
石川	6.00	4,410	735	

生鮮

品名	産地	数量(kg)	金額(税込)	平均単価
- - - 合計	- - -	432.00	332,677	770
その他かれい	静 岡	495.78	455,013	918
	北海道	3,669.60	1,641,651	447
	青 森	505.00	315,754	625
	宮 城	7,215.60	4,781,678	663
	秋 田	120.70	107,664	892
	山 形	1,240.80	773,636	623
	福 島	2,918.30	1,079,766	370
	茨 城	320.80	139,054	433
	千 葉	64.00	89,564	1,399
	東 京	2,778.48	1,902,955	685
	神奈川	273.00	271,424	994
	石 川	186.00	89,787	483
	愛 知	768.00	686,261	894
	三 重	42.50	77,792	1,830
	京 都	138.00	135,974	985
	鳥 取	791.00	415,116	525
- - - 合計	- - -	21,527.56	12,963,089	602
したびらめ	静 岡	20.10	20,099	1,000
	茨 城	72.00	30,056	417
	福 井	0.90	756	840
	兵 庫	249.10	158,633	637
- - - 合計	- - -	342.10	209,544	613
たら	静 岡	69.20	114,092	1,649
	青 森	65.90	10,688	162
	宮 城	11,228.00	4,803,695	428
	福 島	17.30	3,118	180
	茨 城	7.80	2,456	315
	東 京	700.00	483,420	691
	愛 知	0.40	294	735
	鳥 取	83.00	9,660	116
- - - 合計	- - -	12,171.60	5,427,423	446
すけそうたら	青 森	10.00	1,050	105
- - - 合計	- - -	10.00	1,050	105
ぎんだら	京 都	23.20	24,360	1,050
- - - 合計	- - -	23.20	24,360	1,050
ぐち	静 岡	44.80	19,550	436
	福 島	30.00	12,600	420
	茨 城	428.90	195,964	457

生鮮

品名	産地	数量(kg)	金額(税込)	平均単価
ぐち	愛知	89.10	39,771	446
	兵庫	758.10	340,299	449
	和歌山	2,436.30	1,217,666	500
	愛媛	51.00	13,387	262
	- - - 合計 - - -	3,838.20	1,839,237	479
にべ	静岡	34.20	18,331	536
	愛知	15.30	8,272	541
	和歌山	10.40	4,188	403
	- - - 合計 - - -	59.90	30,791	514
その他にべ・ぐち	兵庫	4.60	966	210
	- - - 合計 - - -	4.60	966	210
はも	静岡	117.25	169,270	1,444
	東京	11.80	12,390	1,050
	愛知	120.30	128,546	1,069
	三重	39.00	77,345	1,983
	兵庫	123.30	267,115	2,166
	山口	79.44	194,290	2,446
	- - - 合計 - - -	491.09	848,956	1,729
まだい	静岡	14,017.00	11,823,769	844
	宮城	10.00	5,250	525
	山形	17.20	9,932	577
	茨城	264.70	169,242	639
	東京	5,803.50	4,635,956	799
	神奈川	1,486.20	1,293,824	871
	石川	1,446.30	802,499	555
	福井	140.40	66,857	476
	愛知	1,405.08	1,424,039	1,013
	三重	6,294.20	5,523,815	878
	京都	1,492.40	694,623	465
	兵庫	318.30	338,746	1,064
	和歌山	29.20	9,438	323
	鳥取	677.20	394,158	582
	愛媛	7,884.60	6,602,659	837
	高知	129.00	67,126	520
	福岡	368.60	208,816	567
	長崎	225.00	153,395	682
	熊本	3,274.40	2,801,088	855
鹿児島	30.90	35,694	1,155	
- - - 合計 - - -	45,314.18	37,060,926	818	
れんこだい	静岡	37.60	32,926	876
	石川	185.80	120,584	649

生鮮

品名	産地	数量(kg)	金額(税込)	平均単価
れんこだい	福 井	9.60	8,064	840
	愛 知	36.90	43,762	1,186
	鳥 取	17.00	6,614	389
	山 口	606.80	474,135	781
	福 岡	24.00	31,267	1,303
	長 崎	20.00	15,960	798
	宮 崎	178.40	152,572	855
	鹿児島	8.00	6,510	814
- - - 合 計 - - -		1,124.10	892,394	794
その他たい	静 岡	1,689.80	976,957	578
	千 葉	2.50	787	315
	福 井	26.00	10,920	420
	愛 知	4,395.60	1,765,262	402
	三 重	48.00	13,066	272
	兵 庫	500.60	189,383	378
	長 崎	13.10	5,502	420
- - - 合 計 - - -		6,675.60	2,961,877	444
さわら	静 岡	3,095.61	1,956,029	632
	青 森	750.00	764,771	1,020
	岩 手	196.00	137,550	702
	宮 城	1,608.40	1,081,907	673
	山 形	90.00	39,900	443
	茨 城	3.50	3,307	945
	千 葉	160.00	80,850	505
	東 京	1,609.20	636,944	396
	富 山	4,857.20	3,025,467	623
	石 川	3,073.90	1,918,674	624
	福 井	466.90	900,006	1,928
	京 都	1,008.50	638,948	634
	兵 庫	41.90	38,220	912
	鳥 取	51.80	24,160	466
	山 口	4.60	2,414	525
福 岡	2,567.40	1,475,140	575	
- - - 合 計 - - -		19,584.91	12,724,287	650
かさご	静 岡	39.60	42,720	1,079
	北海道	165.10	512,381	3,103
	青 森	291.30	482,417	1,656
	宮 城	341.00	347,444	1,019
	福 島	6.00	1,260	210
	石 川	52.30	44,516	851
	愛 知	1,522.70	1,899,427	1,247
	鳥 取	28.30	20,800	735
	福 岡	163.00	124,844	766
	長 崎	978.00	747,281	764
	宮 崎	25.40	24,101	949
	鹿児島	8.40	10,237	1,219

生鮮

品名	産地	数量(kg)	金額(税込)	平均単価
- - - 合計	- - -	3,621.10	4,257,428	1,176
めぬけ	静 岡	346.00	742,474	2,146
	宮 城	3,009.00	495,936	165
	茨 城	12.00	25,200	2,100
	東 京	4,860.00	3,152,406	649
	愛 知	1,250.00	837,366	670
	京 都	560.00	502,730	898
- - - 合計	- - -	10,037.00	5,756,112	573
めばる	静 岡	2.30	2,938	1,277
	北海道	699.30	418,402	598
	青 森	268.70	136,585	508
	山 形	122.00	146,988	1,205
	福 島	24.00	13,716	572
	東 京	30.00	27,720	924
	石 川	12.00	8,190	683
	愛 知	80.10	35,479	443
	鳥 取	19.80	16,232	820
- - - 合計	- - -	1,258.20	806,250	641
おこぜ	静 岡	5.50	23,110	4,202
	青 森	31.10	5,583	180
	福 島	124.90	31,369	251
	石 川	60.50	95,391	1,577
	福 井	10.10	37,862	3,749
	愛 知	9.60	43,646	4,546
	大 阪	50.00	44,624	892
	鳥 取	38.40	115,384	3,005
- - - 合計	- - -	330.10	396,969	1,203
いぼたい	静 岡	1,040.80	562,912	541
	千 葉	41.00	15,014	366
	東 京	1,519.20	931,636	613
	富 山	208.00	157,488	757
	愛 知	73.10	75,253	1,029
	山 口	1,769.80	1,161,907	657
	長 崎	1,025.10	790,315	771
- - - 合計	- - -	5,677.00	3,694,525	651
あなご	静 岡	441.80	697,844	1,580
	青 森	31.00	66,570	2,147
	福 島	103.90	74,143	714
	茨 城	155.60	233,862	1,503
	千 葉	200.00	322,872	1,614
	東 京	109.00	174,614	1,602

生鮮

品名	産地	数量(kg)	金額(税込)	平均単価
あなご	愛知	892.70	1,194,437	1,338
	大阪	50.00	23,624	472
	島根	5.00	11,024	2,205
	山口	156.80	121,064	772
	福岡	444.00	625,694	1,409
	大分	20.00	67,200	3,360
	- - - 合計 - - -		2,609.80	3,612,948
えい	静岡	103.00	6,027	59
	北海道	4.50	944	210
	福島	18.00	5,668	315
	愛知	110.30	5,744	52
	- - - 合計 - - -		235.80	18,383
いさき	静岡	1,027.75	1,272,678	1,238
	東京	74.30	49,138	661
	愛知	2.90	1,218	420
	京都	52.00	24,570	473
	和歌山	9.00	9,450	1,050
	鳥取	644.00	632,886	983
	山口	2,145.10	2,081,582	970
	福岡	145.30	103,738	714
	長崎	121.70	80,686	663
	鹿児島	42.90	53,943	1,257
	- - - 合計 - - -		4,264.95	4,309,889
すずき	静岡	7,398.50	6,746,052	912
	青森	8.20	5,700	695
	宮城	999.00	223,753	224
	千葉	2,840.30	1,188,441	418
	東京	150.00	197,924	1,319
	石川	12.50	12,810	1,025
	福井	125.20	68,726	549
	愛知	484.70	446,250	921
	京都	205.70	75,488	367
	兵庫	158.10	81,354	515
	鳥取	151.80	79,773	526
	愛媛	40.80	42,840	1,050
	長崎	7.00	2,204	315
	- - - 合計 - - -		12,581.80	9,171,315
その他すずき類	静岡	6.60	32,874	4,981
	愛知	9.40	41,916	4,459
	- - - 合計 - - -		16.00	74,790
あいなめ	北海道	245.20	169,333	691

生鮮

品名	産地	数量(kg)	金額(税込)	平均単価
あいなめ	青森	115.80	90,467	781
	秋田	54.90	197,514	3,598
	福島	9.30	5,826	626
	- - - 合計 - - -	425.20	463,140	1,089
ほっけ	静岡	413.60	308,011	745
	北海道	20.00	6,300	315
	青森	107.70	40,156	373
	東京	6.00	8,190	1,365
	石川	812.00	384,190	473
- - - 合計 - - -	1,359.30	746,847	549	
あんこう	静岡	5.10	1,021	200
	青森	4.00	840	210
	東京	12.00	31,500	2,625
	愛知	30.00	3,150	105
- - - 合計 - - -	51.10	36,511	715	
あまだい	静岡	62.40	224,696	3,601
	東京	56.00	70,770	1,264
	石川	35.00	59,218	1,692
	福井	3.10	5,208	1,680
	愛知	7.10	18,406	2,592
	山口	21.70	41,296	1,903
	福岡	3.50	13,597	3,885
	長崎	1,105.60	899,931	814
	宮崎	7.30	14,594	1,999
- - - 合計 - - -	1,301.70	1,347,716	1,035	
いしだい	静岡	14.00	33,514	2,394
	東京	2.60	9,554	3,675
	愛知	1.40	3,674	2,624
	和歌山	3.70	15,540	4,200
	鳥取	8.50	11,108	1,307
	長崎	2.40	2,520	1,050
	鹿児島	10.10	12,726	1,260
- - - 合計 - - -	42.70	88,636	2,076	
きんめだい	静岡	5,234.60	5,411,353	1,034
	宮城	600.00	252,000	420
	千葉	3,363.70	4,950,629	1,472
	東京	1,920.00	1,373,558	715
	愛知	75.90	77,079	1,016
	高知	17.60	23,100	1,313
	鹿児島	28.70	37,358	1,302

生鮮

品名	産地	数量(kg)	金額(税込)	平均単価
- - - 合計	- - -	11,240.50	12,125,077	1,079
ふえだい	静 岡	6.40	4,660	728
	愛 知	41.30	10,204	247
- - - 合計	- - -	47.70	14,864	312
いとよりだい	静 岡	42.50	33,981	800
	千 葉	2,400.00	905,729	377
	山 口	189.40	115,171	608
	長 崎	48.00	25,200	525
- - - 合計	- - -	2,679.90	1,080,081	403
ふえふきだい	静 岡	47.40	7,712	163
	- - - 合計	- - -	47.40	7,712
こち	静 岡	115.40	173,685	1,505
	宮 城	18.00	12,600	700
	福 島	12.00	6,930	578
	愛 知	279.50	218,261	781
- - - 合計	- - -	424.90	411,476	968
さより	静 岡	58.15	50,164	863
	千 葉	10.00	10,500	1,050
	新 潟	5.10	5,350	1,049
	愛 知	686.50	1,054,502	1,536
	鳥 取	3.00	3,464	1,155
	香 川	66.00	44,624	676
	愛 媛	306.00	212,624	695
	大 分	120.00	62,684	522
- - - 合計	- - -	1,254.75	1,443,912	1,151
はた	静 岡	126.40	393,510	3,113
	愛 知	30.80	24,372	791
	三 重	11.00	15,392	1,399
	鳥 取	20.00	31,930	1,597
	山 口	25.60	37,424	1,462
	愛 媛	69.40	153,026	2,205
	高 知	3.40	8,924	2,625
	福 岡	9.30	19,530	2,100
	長 崎	1.40	2,646	1,890
	鹿児島	197.60	496,543	2,513
- - - 合計	- - -	494.90	1,183,297	2,391

生鮮

品名	産地	数量(kg)	金額(税込)	平均単価
ほうぼう	静岡	148.70	103,652	697
	茨城	10.00	5,250	525
	愛知	17.80	26,144	1,469
	三重	7.50	3,055	407
	和歌山	33.50	27,088	809
	山口	216.10	113,197	524
- - - 合計	- - -	433.60	278,386	642
まとうだい	千葉	222.00	97,480	439
	愛知	76.50	11,984	157
	京都	10.00	2,624	262
	和歌山	42.00	5,292	126
- - - 合計	- - -	350.50	117,380	335
むつ	静岡	63.20	136,814	2,165
	東京	74.00	107,992	1,459
	愛知	851.20	1,209,844	1,421
	三重	22.30	52,929	2,373
	高知	9.50	12,967	1,365
	福岡	68.20	46,151	677
	長崎	7.90	14,930	1,890
	宮崎	33.00	78,432	2,377
	鹿児島	21.60	16,600	769
- - - 合計	- - -	1,150.90	1,676,659	1,457
とらふぐ	福井	14.20	37,714	2,656
	三重	1.50	630	420
- - - 合計	- - -	15.70	38,344	2,442
その他ふぐ	静岡	1.50	3,937	2,625
	青森	4.20	4,408	1,050
	新潟	18.00	48,194	2,677
	石川	8.80	22,102	2,512
	愛知	7.00	3,452	493
	山口	155.80	200,864	1,289
	愛媛	4.00	19,466	4,867
- - - 合計	- - -	199.30	302,423	1,517
かます	静岡	882.70	686,076	777
	茨城	2.00	2,100	1,050
	東京	44.00	34,650	788
	三重	60.00	60,480	1,008
	和歌山	37.50	30,144	804
	宮崎	104.60	76,565	732
	鹿児島	638.30	494,703	775

生鮮

品名	産地	数量(kg)	金額(税込)	平均単価
- - - 合計	- - -	1,769.10	1,384,718	783
とびうお	静岡	111.00	67,663	610
	三重	20.00	26,250	1,313
- - - 合計	- - -	131.00	93,913	717
かわはぎ	静岡	334.90	501,307	1,497
	青森	731.50	381,186	521
	宮城	834.00	309,483	371
	秋田	393.30	204,307	519
	山形	95.50	38,443	403
	千葉	94.00	9,870	105
	東京	37.60	28,686	763
	石川	106.00	29,820	281
	福井	1,763.50	565,624	321
	愛知	66.00	49,306	747
	三重	1,427.40	1,072,810	752
	鳥取	677.80	276,737	408
	山口	537.80	326,503	607
	愛媛	238.20	500,220	2,100
	長崎	249.00	70,227	282
- - - 合計	- - -	7,586.50	4,364,529	575
ぼら	静岡	665.60	145,414	218
	宮城	862.30	140,536	163
	千葉	494.30	155,701	315
	愛知	1,801.80	550,754	306
	和歌山	26.10	5,480	210
- - - 合計	- - -	3,850.10	997,885	259
さめ	静岡	29.10	1,527	52
	長崎	7.10	745	105
- - - 合計	- - -	36.20	2,272	63
さんま	静岡	9.02	11,642	1,291
	北海道	932.00	145,320	156
	宮城	2,772.00	661,940	239
	福島	8,144.00	2,023,224	248
	千葉	31,152.00	7,747,472	249
- - - 合計	- - -	43,009.02	10,589,598	246
にぎす	福島	3.00	314	105
	石川	360.00	129,674	360
	愛知	3,687.90	2,453,321	665
	和歌山	96.00	28,348	295

生鮮

品名	産地	数量(kg)	金額(税込)	平均単価
- - - 合計	- - -	4,146.90	2,611,657	630
しいら	静 岡	2,642.20	785,701	297
	千 葉	322.60	70,271	218
	三 重	7,627.00	1,914,061	251
	和歌山	1,778.40	453,003	255
- - - 合計	- - -	12,370.20	3,223,036	261
たちうお	静 岡	916.70	798,077	871
	千 葉	130.00	190,574	1,466
	東 京	120.00	109,620	914
	神奈川	90.00	85,742	953
	愛 知	60.00	66,150	1,103
	三 重	63.00	37,170	590
	兵 庫	2,023.90	1,710,456	845
	和歌山	4,085.90	4,467,344	1,093
	山 口	2.70	22,050	8,167
	徳 島	281.40	316,448	1,125
	愛 媛	6,692.40	5,490,593	820
	福 岡	172.00	113,504	660
	鹿児島	116.30	141,760	1,219
- - - 合計	- - -	14,754.30	13,549,488	918
まなかつお	東 京	20.00	27,300	1,365
- - - 合計	- - -	20.00	27,300	1,365
その他魚類	静 岡	218.75	148,990	681
	北海道	14.00	15,120	1,080
	青 森	24.00	64,050	2,669
	福 島	14.40	109,724	7,620
	茨 城	36.00	194,774	5,410
	千 葉	11,186.30	2,907,592	260
	東 京	20.00	12,600	630
	石 川	605.00	120,483	199
	愛 知	3,007.20	1,441,112	479
	三 重	122.00	46,620	382
	兵 庫	112.30	141,769	1,262
	和歌山	16.00	6,300	394
	長 崎	13.70	3,758	274
	宮 崎	74.60	50,703	680
	鹿児島	18.50	9,712	525
- - - 合計	- - -	15,482.75	5,273,307	341
雑魚	静 岡	3,511.55	1,588,697	452
	北海道	48.00	47,562	991
	青 森	24.70	32,234	1,305

生鮮

品名	産地	数量(kg)	金額(税込)	平均単価
雑魚	宮 城	18.00	42,524	2,362
	秋 田	100.00	112,610	1,126
	茨 城	2,225.00	537,321	241
	群 馬	112.00	283,386	2,530
	千 葉	92.00	297,884	3,238
	東 京	20.00	19,740	987
	神奈川	3,573.00	1,360,735	381
	福 井	120.40	302,560	2,513
	長 野	5.00	18,374	3,675
	岐 阜	4,385.00	1,461,954	333
	愛 知	3,377.50	2,042,272	605
	三 重	9.20	15,560	1,691
	和歌山	250.30	70,638	282
	鳥 取	38.50	25,220	655
	山 口	19.70	6,545	332
	長 崎	109.10	32,337	296
	鹿児島	64.65	109,231	1,690
沖 縄	29.00	113,090	3,900	
- - - 合計	- - -	18,132.60	8,520,474	470
にじます	静 岡	256.50	257,814	1,005
	長 野	696.00	533,282	766
	- - - 合計	- - -	952.50	791,096
やまめ	長 野	18.45	30,996	1,680
	- - - 合計	- - -	18.45	30,996
うなぎ	静 岡	11,289.50	12,004,827	1,063
	東 京	50.00	86,624	1,732
	愛 知	180.00	378,000	2,100
	大 阪	10.00	9,450	945
- - - 合計	- - -	11,529.50	12,478,901	1,082
その他はぜ類	福 島	10.60	4,178	394
	愛 知	97.50	25,010	257
	- - - 合計	- - -	108.10	29,188
あゆ	静 岡	1,145.65	1,270,328	1,109
	東 京	762.00	738,017	969
	石 川	125.40	145,010	1,156
	愛 知	150.00	184,481	1,230
	滋 賀	1,422.00	1,665,272	1,171
	和歌山	559.00	380,305	680
	徳 島	36.80	38,346	1,042
- - - 合計	- - -	4,200.85	4,421,759	1,053

生鮮

品名	産地	数量(kg)	金額(税込)	平均単価
わかさぎ	北海道	168.00	104,842	624
	青森	453.00	283,497	626
	秋田	45.00	26,774	595
	福島	30.00	6,300	210
	- - - 合計 - - -	696.00	421,413	605
どじょう	秋田	115.00	241,500	2,100
	千葉	10.00	15,748	1,575
	- - - 合計 - - -	125.00	257,248	2,058
その他淡水魚	静岡	15.00	6,300	420
	東京	4.00	1,574	394
	長野	15.60	19,656	1,260
	- - - 合計 - - -	34.60	27,530	796
くるまえば	静岡	3.70	22,154	5,988
	東京	78.00	278,144	3,566
	愛知	45.00	196,980	4,377
	鹿児島	522.00	1,834,554	3,514
	- - - 合計 - - -	648.70	2,331,832	3,595
ブラックタイガー	愛知	20.00	23,100	1,155
	三重	58.60	121,904	2,080
	- - - 合計 - - -	78.60	145,004	1,845
その他くるまえば	静岡	456.49	1,930,432	4,229
	北海道	13.20	19,402	1,470
	東京	34.77	140,872	4,052
	愛知	64.70	162,224	2,507
	福岡	15.00	25,200	1,680
	鹿児島	919.00	3,981,902	4,333
	沖縄	166.00	761,454	4,587
	- - - 合計 - - -	1,669.16	7,021,486	4,207
あまえば	北海道	687.20	1,140,894	1,660
	石川	673.00	917,160	1,363
	愛知	1.40	4,116	2,940
	三重	3.60	9,072	2,520
	鳥取	9.00	9,450	1,050
	- - - 合計 - - -	1,374.20	2,080,692	1,514
こえび	静岡	1,029.00	3,037,489	2,952

生鮮

品名	産地	数量(kg)	金額(税込)	平均単価
こえび	富山	93.30	330,316	3,540
- - - 合計	- - -	1,122.30	3,367,805	3,001
いせえび	静岡	386.61	2,295,197	5,937
	千葉	31.20	196,656	6,303
	東京	370.00	964,424	2,607
	三重	150.00	308,700	2,058
- - - 合計	- - -	937.81	3,764,977	4,015
オマール	静岡	1.38	2,173	1,575
	千葉	185.90	471,205	2,535
	愛知	10.76	27,340	2,541
- - - 合計	- - -	198.04	500,718	2,528
その他えび	静岡	0.65	1,022	1,572
	北海道	66.00	99,095	1,501
	埼玉	10.00	12,074	1,207
	千葉	313.00	332,828	1,063
	東京	1,485.00	2,025,275	1,364
	石川	5.00	4,200	840
	岐阜	40.00	50,820	1,271
	愛知	2,151.30	2,450,012	1,139
	三重	91.00	124,670	1,370
- - - 合計	- - -	4,161.95	5,099,996	1,225
たらばがに	北海道	19.00	19,950	1,050
	茨城	57.60	433,440	7,525
	東京	17.40	27,750	1,595
- - - 合計	- - -	94.00	481,140	5,119
ずわいがに	静岡	37.00	32,130	868
	北海道	2,097.96	1,721,500	821
	青森	852.64	3,251,136	3,813
	岩手	76.80	151,363	1,971
	宮城	138.50	413,751	2,987
	福島	75.00	65,834	878
	東京	1,203.50	1,095,929	911
	石川	297.00	98,428	331
	愛知	114.00	98,122	861
	大阪	15.00	26,774	1,785
	兵庫	115.34	431,444	3,741
	島根	788.72	3,155,002	4,000
- - - 合計	- - -	5,811.46	10,541,413	1,814
けがに	北海道	475.00	295,574	622

生鮮

品名	産地	数量(kg)	金額(税込)	平均単価
けがに	福 島	82.90	58,793	709
	東 京	625.00	749,436	1,199
	愛 知	10.00	19,424	1,942
	- - - 合 計 - - -	1,192.90	1,123,227	942
わたりがに	静 岡	32.20	70,660	2,194
	秋 田	54.70	231,312	4,229
	東 京	40.00	25,200	630
	佐 賀	155.00	237,560	1,533
- - - 合 計 - - -	281.90	564,732	2,003	
あさひがに	東 京	99.00	103,950	1,050
	- - - 合 計 - - -	99.00	103,950	1,050
しゃこ	静 岡	14.65	19,361	1,322
	愛 知	201.00	254,253	1,265
	- - - 合 計 - - -	215.65	273,614	1,269
その他かに	静 岡	241.11	390,289	1,619
	北海道	216.00	155,604	720
	青 森	132.60	637,346	4,807
	宮 城	2.00	3,937	1,969
	福 島	48.00	35,594	742
	東 京	20.00	7,350	368
	石 川	20.00	8,504	425
	愛 知	201.60	117,299	582
	島 根	42.20	111,720	2,647
	高 知	27.90	53,440	1,915
	佐 賀	109.00	53,760	493
- - - 合 計 - - -	1,060.41	1,574,843	1,485	
こういか	静 岡	1.73	1,570	908
	石 川	14.00	10,920	780
	大 阪	8.00	3,192	399
	兵 庫	99.50	82,867	833
	和歌山	322.50	283,466	879
	山 口	36.00	12,600	350
	大 分	307.90	178,828	581
- - - 合 計 - - -	789.63	573,443	726	
あおりいか	静 岡	44.92	216,995	4,831
	福 井	185.30	178,633	964
	愛 知	9.00	13,088	1,454
	和歌山	23.80	43,983	1,848
	鳥 取	41.30	44,436	1,076

生鮮

品名	産地	数量(kg)	金額(税込)	平均単価
あおりいか	山 口	1.10	6,300	5,727
- - - 合計	- - -	305.42	503,435	1,648
やりいか	静 岡	239.00	220,708	923
	青 森	33.00	39,500	1,197
	茨 城	93.00	70,924	763
	千 葉	1,668.00	1,680,519	1,008
	福 井	30.00	34,650	1,155
	大 阪	38.40	38,640	1,006
	兵 庫	672.00	476,376	709
- - - 合計	- - -	2,773.40	2,561,317	924
その他やりいか	静 岡	6.50	12,756	1,962
	青 森	3,750.00	1,365,000	364
	宮 城	2,199.00	1,259,616	573
	茨 城	2,094.40	1,209,055	577
	愛 知	89.00	163,220	1,834
	和歌山	2.00	1,050	525
	山 口	272.00	602,066	2,213
- - - 合計	- - -	8,412.90	4,612,763	548
するめいか	静 岡	3,150.00	1,666,577	529
	東 京	170.00	28,560	168
	富 山	372.00	105,524	284
	石 川	30,653.00	13,419,504	438
	福 井	660.00	321,718	487
	愛 知	8.00	4,200	525
	三 重	1,440.00	419,160	291
	鳥 取	1,780.00	1,265,248	711
	愛 媛	150.00	25,410	169
	福 岡	1,160.00	480,790	414
- - - 合計	- - -	39,543.00	17,736,691	449
あかいか	静 岡	791.50	1,130,532	1,428
	東 京	86.80	68,354	787
	兵 庫	42.30	62,180	1,470
	福 岡	20.00	150,360	7,518
	長 崎	18.00	104,474	5,804
	鹿児島	781.80	985,068	1,260
- - - 合計	- - -	1,740.40	2,500,968	1,437
その他いか	静 岡	6.00	4,408	735
	北海道	108.00	128,772	1,192
	宮 城	2,544.00	1,355,130	533
	千 葉	498.00	623,476	1,252
	富 山	1,491.60	2,368,408	1,588

生鮮

品名	産地	数量(kg)	金額(税込)	平均単価
その他いか	福 井	1,097.40	855,508	780
	愛 知	6.80	14,280	2,100
	兵 庫	2,039.60	1,820,731	893
	鳥 取	234.00	174,666	746
	- - - 合 計 - - -	8,025.40	7,345,379	915
まだこ	静 岡	98.00	166,001	1,694
	北海道	556.90	762,722	1,370
	青 森	36.10	34,124	945
	宮 城	488.00	925,149	1,896
	山 形	389.40	364,838	937
	福 島	91.90	93,207	1,014
	茨 城	160.00	129,150	807
	千 葉	1,420.00	1,385,569	976
	東 京	1,150.00	1,271,122	1,105
	石 川	253.50	306,251	1,208
	岐 阜	5,060.00	4,684,827	926
	愛 知	686.90	883,834	1,287
	鳥 取	39.70	50,168	1,264
	- - - 合 計 - - -	10,430.40	11,056,962	1,060
いいだこ	福 島	6.00	3,464	577
	石 川	65.30	61,570	943
	愛 知	13.60	2,856	210
	兵 庫	3.00	2,834	945
- - - 合 計 - - -	87.90	70,724	805	
その他たこ	静 岡	670.10	775,796	1,158
	北海道	1,432.00	1,351,076	943
	宮 城	1,120.00	772,376	690
	福 島	629.50	657,149	1,044
	東 京	16.00	33,600	2,100
	愛 知	281.70	276,139	980
	兵 庫	5.50	8,084	1,470
	鳥 取	54.00	14,700	272
	福 岡	87.60	164,430	1,877
- - - 合 計 - - -	4,296.40	4,053,350	943	
うに	静 岡	156.20	1,751,866	11,216
	北海道	406.64	5,237,373	12,880
	青 森	27.60	53,758	1,948
	宮 城	48.00	351,277	7,318
	埼 玉	78.00	418,990	5,372
	千 葉	57.45	250,614	4,362
	東 京	25.70	143,902	5,599
	神奈川	188.10	1,012,773	5,384
	大 阪	151.42	817,431	5,398

生鮮

品名	産地	数量(kg)	金額(税込)	平均単価
うに	和歌山	34.80	142,380	4,091
	鳥取	0.60	6,300	10,500
	山口	75.10	619,708	8,252
	長崎	40.00	176,400	4,410
	- - - 合計 - - -	1,289.61	10,982,772	8,516
なまこ	静岡	50.70	18,794	371
	石川	137.00	91,874	671
	愛知	7.90	3,318	420
	- - - 合計 - - -	195.60	113,986	583
くじら	岩手	31.10	99,540	3,201
	東京	383.40	691,944	1,805
	大阪	10.09	26,506	2,627
	兵庫	10.00	53,548	5,355
	山口	8.00	19,320	2,415
	福岡	72.10	203,689	2,825
	- - - 合計 - - -	514.69	1,094,547	2,127
その他海産ほ乳類	岩手	34.30	22,179	647
	- - - 合計 - - -	34.30	22,179	647
くらげ	広島	5.00	6,824	1,365
	- - - 合計 - - -	5.00	6,824	1,365
ほや	青森	33.00	7,034	213
	宮城	313.40	191,572	611
	愛知	3.00	1,048	349
	- - - 合計 - - -	349.40	199,654	571
その他の水産動物類	静岡	2.00	5,250	2,625
	愛知	25.00	78,750	3,150
	福岡	42.50	143,143	3,368
	- - - 合計 - - -	69.50	227,143	3,268
あわび類	静岡	195.00	742,736	3,809
	宮城	44.90	446,669	9,948
	千葉	244.80	1,292,571	5,280
	東京	618.15	2,768,701	4,479
	山梨	10.00	183,748	18,375
	愛知	70.20	165,640	2,360
	三重	55.00	174,824	3,179
	鳥取	30.20	217,980	7,218

生鮮

品名	産地	数量(kg)	金額(税込)	平均単価
あわび類	徳島	22.00	112,350	5,107
	長崎	61.55	446,408	7,253
	- - - 合計 - - -	1,351.80	6,551,627	4,847
さざえ	静岡	619.10	573,286	926
	千葉	642.60	724,675	1,128
	神奈川	20.00	13,124	656
	福井	65.00	75,862	1,167
	三重	70.00	78,434	1,120
	兵庫	610.00	602,690	988
	岡山	110.00	132,824	1,207
	山口	1,680.00	1,571,309	935
	長崎	1,015.00	1,040,962	1,026
- - - 合計 - - -	4,831.70	4,813,166	996	
その他新紐舌目	愛知	4.32	4,914	1,138
	- - - 合計 - - -	4.32	4,914	1,138
ばい	北海道	1,540.20	1,095,709	711
	岩手	63.00	26,460	420
	宮城	85.00	178,500	2,100
	秋田	52.00	47,880	921
	福島	65.00	169,890	2,614
	石川	237.50	226,587	954
	鳥取	122.20	121,074	991
	島根	48.00	43,260	901
	山口	199.00	97,438	490
- - - 合計 - - -	2,411.90	2,006,798	832	
ながらみ	静岡	1,962.00	2,221,653	1,132
	愛知	186.00	201,064	1,081
	- - - 合計 - - -	2,148.00	2,422,717	1,128
その他巻貝	山梨	7.20	42,840	5,950
	岡山	80.00	54,074	676
	香川	23.00	20,158	876
	- - - 合計 - - -	110.20	117,072	1,062
あかがい	静岡	12.00	15,750	1,313
	青森	12.00	6,300	525
	宮城	157.80	333,178	2,111
	埼玉	63.00	41,892	665
	千葉	266.00	286,648	1,078
	愛知	126.40	118,239	935
	兵庫	768.00	418,467	545

生鮮

品名	産地	数量(kg)	金額(税込)	平均単価
あかがい	山口	70.00	40,948	585
	福岡	69.00	46,410	673
	長崎	304.00	273,575	900
	- - - 合計 - - -	1,848.20	1,581,407	856
たいらがい	北海道	167.50	304,498	1,818
	青森	127.80	243,914	1,909
	岩手	232.50	420,367	1,808
	宮城	116.80	342,918	2,936
	東京	16.80	17,640	1,050
	愛知	359.60	453,096	1,260
	大阪	110.00	313,422	2,849
	大分	11.00	25,410	2,310
- - - 合計 - - -	1,142.00	2,121,265	1,858	
その他いがい	宮城	70.00	29,400	420
	愛知	5.00	1,574	315
	- - - 合計 - - -	75.00	30,974	413
ほたてがい	北海道	871.00	1,005,542	1,154
	青森	655.20	634,128	968
	岩手	1,496.00	3,648,845	2,439
	宮城	3,409.80	2,964,415	869
	東京	532.00	513,328	965
- - - 合計 - - -	6,964.00	8,766,258	1,259	
かき	静岡	96.00	35,331	368
	北海道	80.00	323,818	4,048
	宮城	348.90	223,314	640
	東京	175.10	74,371	425
	石川	52.00	34,806	669
	山口	29.00	24,044	829
	大分	6.60	18,396	2,787
	宮崎	18.00	17,010	945
- - - 合計 - - -	805.60	751,090	932	
あおやぎ	千葉	765.20	1,109,003	1,449
	愛知	18.72	26,208	1,400
	三重	6.40	16,800	2,625
	- - - 合計 - - -	790.32	1,152,011	1,458
ばかがい	北海道	121.00	58,481	483
	福島	144.00	67,410	468
	千葉	396.60	488,348	1,231
	愛知	234.40	253,877	1,083

生鮮

品名	産地	数量(kg)	金額(税込)	平均単価
- - - 合計	- - -	896.00	868,116	969
あさり	静 岡	79,876.73	44,441,941	556
	千 葉	1,995.00	1,255,798	629
	東 京	790.00	38,640	49
	愛 知	6,869.48	4,170,369	607
	三 重	185.00	112,082	606
- - - 合計	- - -	89,716.21	50,018,830	558
はまぐり	静 岡	0.30	314	1,047
	千 葉	267.00	296,310	1,110
	三 重	2,087.60	1,261,438	604
	熊 本	10.00	8,400	840
- - - 合計	- - -	2,364.90	1,566,462	662
その他あさり・はまぐり	千 葉	2,904.00	1,455,797	501
	愛 知	1,150.00	925,247	805
- - - 合計	- - -	4,054.00	2,381,044	587
しじみ	静 岡	100.00	34,650	347
	北海道	140.00	151,830	1,085
	青 森	214.00	233,202	1,090
	茨 城	442.00	315,885	715
	千 葉	104.00	51,030	491
	愛 知	956.20	377,684	395
	三 重	1,974.30	872,439	442
	滋 賀	20.00	10,500	525
	島 根	182.00	143,007	786
	山 口	1,858.00	1,264,190	680
	福 岡	1,802.00	1,139,558	632
- - - 合計	- - -	7,792.50	4,593,975	590
その他二枚貝	北海道	20.00	6,300	315
	宮 城	30.00	17,322	577
	千 葉	133.80	503,783	3,765
	愛 知	750.93	1,467,839	1,955
	三 重	3.00	1,574	525
	岡 山	50.00	24,462	489
	長 崎	49.50	179,546	3,627
大 分	4.00	19,424	4,856	
- - - 合計	- - -	1,041.23	2,220,250	2,132
こんぶ	北海道	12.00	39,690	3,308
	岩 手	104.40	37,800	362
	宮 城	718.00	274,588	382

生鮮

品名	産地	数量(kg)	金額(税込)	平均単価
こんぶ	神奈川	1,596.60	754,374	472
	愛知	28.00	41,894	1,496
	三重	1,011.20	457,482	452
	- - - 合計 - - -	3,470.20	1,605,828	463
わかめ	静岡	145.15	122,802	846
	北海道	10.00	9,764	976
	宮城	4,400.20	2,888,099	656
	千葉	603.00	565,314	938
	東京	111.00	59,532	536
	新潟	317.64	199,105	627
	愛知	324.00	184,767	570
	三重	310.60	184,684	595
	兵庫	86.00	50,568	588
	山口	512.50	245,170	478
- - - 合計 - - -	6,820.09	4,509,805	661	
のり	静岡	3,800.80	1,781,331	469
	愛知	1.00	5,670	5,670
	三重	6.00	15,592	2,599
	香川	36.00	11,340	315
	熊本	30.00	17,324	577
- - - 合計 - - -	3,873.80	1,831,257	473	
ひじき	静岡	10.00	50,400	5,040
	神奈川	42.00	26,460	630
	三重	455.10	327,589	720
	山口	1,181.00	613,503	519
- - - 合計 - - -	1,688.10	1,017,952	603	
もずく	宮城	2.00	6,720	3,360
	千葉	2,730.00	843,568	309
	石川	207.50	162,058	781
	福井	30.00	29,190	973
	愛知	1,032.00	491,206	476
	三重	506.40	219,940	434
	広島	431.60	283,683	657
	山口	462.00	165,374	358
- - - 合計 - - -	5,401.50	2,201,739	408	
その他海藻	愛知	130.00	38,636	297
	山口	40.90	36,478	892
	福岡	474.40	427,220	901
	熊本	1,091.50	452,696	415
	沖縄	23.90	97,282	4,070

生鮮

品名	産地	数量(kg)	金額(税込)	平均単価
- - - 合計 - - -		1,760.70	1,052,312	598
白子	和歌山	4.95	14,899	3,010
- - - 合計 - - -		4.95	14,899	3,010
生鮮	合計	1,297,974.41	837,763,867	645

冷凍

品名	産地	数量(kg)	金額(税込)	平均単価
ほんまぐろ	静岡	1,027.45	4,341,110	4,225
	神奈川	722.93	980,484	1,356
- - - 合計	- - -	1,750.38	5,321,594	3,040
きわだ	静岡	8,351.20	10,178,135	1,219
	東京	4.00	12,180	3,045
- - - 合計	- - -	8,355.20	10,190,315	1,220
めばち	静岡	183,379.20	177,594,312	968
	宮城	202.00	571,136	2,827
	東京	5,043.80	6,376,283	1,264
	神奈川	27,453.80	32,383,472	1,180
	大阪	1,051.00	915,946	871
- - - 合計	- - -	217,129.80	217,841,149	1,003
びんなが	静岡	11,257.90	9,169,603	815
	宮城	9.00	9,450	1,050
- - - 合計	- - -	11,266.90	9,179,053	815
いんどまぐろ	静岡	35,052.50	38,994,415	1,112
	東京	5,001.70	7,985,706	1,597
	神奈川	714.30	1,200,911	1,681
- - - 合計	- - -	40,768.50	48,181,032	1,182
その他まぐろ	静岡	17,894.30	20,205,216	1,129
	宮城	773.00	892,804	1,155
	群馬	75.00	158,804	2,117
	神奈川	217.00	207,894	958
	愛知	5,728.00	12,458,023	2,175
	大阪	454.40	1,502,559	3,307
- - - 合計	- - -	25,141.70	35,425,300	1,409
かじき	静岡	3,044.20	2,926,930	961
	宮城	10.00	6,300	630
	愛知	27.00	37,274	1,381
- - - 合計	- - -	3,081.20	2,970,504	964
かつお	静岡	22,456.20	19,122,606	852
	- - - 合計	- - -	22,456.20	19,122,606

冷凍

品名	産地	数量(kg)	金額(税込)	平均単価
しろさけ	静 岡	13.32	12,864	966
	北海道	1,493.00	907,262	608
	千 葉	50.00	31,500	630
	東 京	3,370.00	1,857,128	551
	神奈川	132.00	108,025	818
	愛 知	640.00	424,877	664
	三 重	408.00	214,200	525
	- - - 合 計 - - -	6,106.32	3,555,856	582
ぎんざけ	静 岡	2,871.10	2,161,434	753
	宮 城	6,127.00	3,684,992	601
	千 葉	6,280.00	3,642,744	580
	東 京	25,512.00	15,418,001	604
	愛 知	739.50	646,758	875
	三 重	483.00	306,137	634
	- - - 合 計 - - -	42,012.60	25,860,066	616
べにざけ	東 京	302.84	248,075	819
	愛 知	152.00	122,808	808
	三 重	90.72	69,533	766
	- - - 合 計 - - -	545.56	440,416	807
ますのすけ	東 京	1,175.00	906,354	771
	愛 知	250.00	183,750	735
	福 岡	6.00	8,400	1,400
	- - - 合 計 - - -	1,431.00	1,098,504	768
その他さけ	静 岡	69.49	85,951	1,237
	東 京	260.00	363,090	1,397
	愛 知	37.00	44,781	1,210
	三 重	112.50	62,603	556
	大 阪	35.00	52,182	1,491
	- - - 合 計 - - -	513.99	608,607	1,184
ます	静 岡	75.78	116,027	1,531
	北海道	55.60	12,936	233
	青 森	11.30	9,480	839
	千 葉	280.00	220,496	787
	東 京	8,290.00	7,911,528	954
	愛 知	192.04	90,278	470
	三 重	885.00	561,483	634
	- - - 合 計 - - -	9,789.72	8,922,228	911
その他ます	東 京	1,441.00	1,492,462	1,036
	三 重	2,615.00	2,806,063	1,073

冷凍

品名	産地	数量(kg)	金額(税込)	平均単価
- - - 合計	- - -	4,056.00	4,298,525	1,060
まいわし	静岡	43.75	27,562	630
	青森	140.00	32,340	231
	千葉	170.00	53,760	316
	東京	96.00	39,808	415
- - - 合計	- - -	449.75	153,470	341
その他いわし	東京	72.00	42,588	592
	愛知	48.00	27,720	578
- - - 合計	- - -	120.00	70,308	586
しらす	静岡	296.50	742,556	2,504
	- - - 合計	- - -	296.50	742,556
このしろ	三重	90.00	94,500	1,050
	- - - 合計	- - -	90.00	94,500
にしん	北海道	24.00	34,020	1,418
	東京	21.00	6,612	315
- - - 合計	- - -	45.00	40,632	903
あじ	静岡	1,101.20	220,520	200
	東京	3,998.00	1,411,030	353
	神奈川	40.00	16,800	420
	愛知	4,267.40	1,994,234	467
	三重	1,152.00	459,984	399
	兵庫	57.60	42,336	735
	長崎	220.00	175,560	798
- - - 合計	- - -	10,836.20	4,320,464	399
さば	静岡	2,005.94	1,019,455	508
	青森	180.00	101,842	566
	宮城	362.00	150,066	415
	千葉	100.00	54,600	546
	東京	18,493.60	8,822,376	477
	愛知	162.00	152,602	942
	三重	5,972.00	3,011,492	504
	大阪	1,008.00	322,812	320
	広島	63.00	56,700	900
- - - 合計	- - -	28,346.54	13,691,945	483

冷凍

品名	産地	数量(kg)	金額(税込)	平均単価
ぶり	宮 城	340.00	164,010	482
	東 京	599.20	254,909	425
	富 山	3,898.80	1,492,533	383
	石 川	414.70	197,349	476
	三 重	38.40	29,400	766
	鳥 取	138.80	76,113	548
	長 崎	153.00	110,348	721
- - - 合 計 - - -		5,582.90	2,324,662	416
ひらめ	三 重	16.00	28,560	1,785
	- - - 合 計 - - -		16.00	28,560
その他かれい	静 岡	91.10	205,273	2,253
	宮 城	90.00	95,550	1,062
	千 葉	140.00	134,398	960
	東 京	10,552.00	5,717,523	542
	愛 知	20,322.00	11,914,278	586
	三 重	2,317.00	1,590,444	686
	兵 庫	83.80	126,210	1,506
- - - 合 計 - - -		33,595.90	19,783,676	589
したびらめ	愛 知	12.00	13,544	1,129
	- - - 合 計 - - -		12.00	13,544
たら	静 岡	28.40	52,178	1,837
	東 京	331.00	252,783	764
	愛 知	50.00	39,372	787
- - - 合 計 - - -		409.40	344,333	841
すけそうたら	東 京	54.00	39,690	735
	愛 知	10.00	5,250	525
- - - 合 計 - - -		64.00	44,940	702
メルルーサ	静 岡	48.00	112,471	2,343
	東 京	443.00	473,024	1,068
	愛 知	370.00	435,744	1,178
	三 重	340.00	232,464	684
- - - 合 計 - - -		1,201.00	1,253,703	1,044
その他たら	静 岡	11.92	15,866	1,331
	東 京	3,088.80	1,529,255	495
	愛 知	667.48	376,628	564

冷凍

品名	産地	数量(kg)	金額(税込)	平均単価
- - - 合計	- - -	3,768.20	1,921,749	510
ぎんだら	福 島	680.40	1,077,814	1,584
	東 京	1,579.32	2,457,838	1,556
	愛 知	272.00	428,400	1,575
	三 重	839.16	1,306,421	1,557
- - - 合計	- - -	3,370.88	5,270,473	1,564
まだい	東 京	6.00	11,550	1,925
	- - - 合計	- - -	6.00	11,550
れんこだい	東 京	260.00	171,146	658
	長 崎	9.60	11,970	1,247
	- - - 合計	- - -	269.60	183,116
その他たい	静 岡	344.30	222,634	647
	東 京	210.00	107,726	513
	愛 知	6.00	9,344	1,557
	- - - 合計	- - -	560.30	339,704
さわら	静 岡	130.25	181,453	1,393
	東 京	8,657.00	5,492,854	634
	愛 知	712.00	598,492	841
	三 重	1,612.00	796,530	494
	兵 庫	280.40	215,668	769
	- - - 合計	- - -	11,391.65	7,284,997
めぬけ	静 岡	69.15	93,264	1,349
	東 京	1,478.00	906,873	614
	神奈川	170.00	200,224	1,178
	愛 知	358.00	254,038	710
	三 重	3,961.00	1,972,445	498
	- - - 合計	- - -	6,036.15	3,426,844
めばる	東 京	90.00	61,420	682
	愛 知	24.00	29,816	1,242
	- - - 合計	- - -	114.00	91,236
いぼたい	静 岡	10.50	13,230	1,260
	東 京	326.00	228,578	701
	岐 阜	7.00	7,874	1,125
	愛 知	206.00	146,264	710

冷凍

品名	産地	数量(kg)	金額(税込)	平均単価
- - - 合計	- - -	549.50	395,946	721
あなご	静 岡	76.00	272,580	3,587
	青 森	25.60	70,872	2,768
	宮 城	33.60	51,660	1,538
	東 京	551.60	1,303,364	2,363
	岐 阜	120.00	332,640	2,772
	愛 知	72.00	181,912	2,527
	大 阪	222.00	340,410	1,533
	長 崎	40.00	65,100	1,628
- - - 合計	- - -	1,140.80	2,618,538	2,295
ほっけ	静 岡	2,304.00	677,376	294
	北 海 道	33,720.00	4,745,822	141
	宮 城	619.20	301,896	488
	茨 城	166.50	49,824	299
	東 京	217.00	205,380	946
	愛 知	747.00	181,571	243
	- - - 合計	- - -	37,773.70	6,161,869
あんこう	山 口	10.00	8,400	840
	- - - 合計	- - -	10.00	8,400
あまだい	東 京	30.00	32,548	1,085
	- - - 合計	- - -	30.00	32,548
きんめだい	宮 城	1,620.00	1,654,534	1,021
	千 葉	170.00	204,216	1,201
	東 京	1,764.00	1,370,956	777
	愛 知	15.00	8,662	577
	- - - 合計	- - -	3,569.00	3,238,368
いとよりだい	東 京	10.00	11,024	1,102
	- - - 合計	- - -	10.00	11,024
こち	東 京	18.00	19,110	1,062
	- - - 合計	- - -	18.00	19,110
さより	愛 知	120.00	399,000	3,325
	- - - 合計	- - -	120.00	399,000

冷凍

品名	産地	数量(kg)	金額(税込)	平均単価
まとうだい	東京	90.00	100,170	1,113
- - - 合計	- - -	90.00	100,170	1,113
むつ	静岡	12.48	20,160	1,615
	東京	450.00	784,870	1,744
	神奈川	420.00	970,200	2,310
- - - 合計	- - -	882.48	1,775,230	2,012
さんま	静岡	600.00	65,520	109
	北海道	4,160.00	661,956	159
	宮城	11,309.08	2,438,285	216
	東京	135.00	82,208	609
	新潟	36.00	21,922	609
	愛知	30.00	32,550	1,085
- - - 合計	- - -	16,270.08	3,302,441	203
にぎす	愛知	147.50	152,040	1,031
- - - 合計	- - -	147.50	152,040	1,031
しいら	静岡	71.28	51,592	724
	東京	412.00	215,880	524
	神奈川	115.00	63,430	552
- - - 合計	- - -	598.28	330,902	553
たちうお	静岡	134.40	122,289	910
	東京	3,069.00	1,451,816	473
	愛知	78.00	56,070	719
	三重	500.00	194,244	388
	徳島	5.00	7,140	1,428
- - - 合計	- - -	3,786.40	1,831,559	484
その他魚類	静岡	9.60	50,400	5,250
	千葉	5.20	4,724	908
	東京	3,842.60	3,123,270	813
	愛知	2,760.00	1,378,848	500
	三重	1,914.50	1,785,241	932
	大阪	52.00	123,056	2,366
	和歌山	228.00	247,368	1,085
	鳥取	3,005.00	2,083,977	694
	徳島	99.00	176,820	1,786
- - - 合計	- - -	11,915.90	8,973,704	753

冷凍

品名	産地	数量(kg)	金額(税込)	平均単価
雑魚	静 岡	4.80	8,820	1,838
	東 京	290.00	164,638	568
	神奈川	280.00	161,692	577
	愛 知	85.00	103,572	1,218
	- - - 合 計 - - -	659.80	438,722	665
うなぎ	静 岡	4,167.31	15,864,266	3,807
	茨 城	482.80	967,050	2,003
	東 京	3,832.84	7,774,361	2,028
	愛 知	792.00	1,489,737	1,881
	大 阪	280.48	544,650	1,942
	広 島	397.00	812,200	2,046
- - - 合 計 - - -	9,952.43	27,452,264	2,758	
あゆ	東 京	80.00	93,238	1,165
	- - - 合 計 - - -	80.00	93,238	1,165
わかさぎ	千 葉	10.00	3,990	399
	東 京	1,070.00	375,468	351
	- - - 合 計 - - -	1,080.00	379,458	351
ブラックタイガー	静 岡	1,392.00	1,465,363	1,053
	千 葉	2,390.00	2,586,352	1,082
	東 京	16,859.70	12,877,219	764
	岐 阜	1,718.60	1,308,080	761
	愛 知	6,057.37	6,082,758	1,004
	三 重	710.60	870,848	1,226
- - - 合 計 - - -	29,128.27	25,190,620	865	
その他くるまえび	東 京	348.00	678,510	1,950
	愛 知	1,210.80	1,680,165	1,388
	- - - 合 計 - - -	1,558.80	2,358,675	1,513
あまえび	静 岡	8,936.00	9,821,416	1,099
	東 京	3,645.00	3,977,853	1,091
	神奈川	839.00	1,580,754	1,884
	愛 知	192.00	206,010	1,073
	三 重	672.00	1,078,654	1,605
	兵 庫	535.00	1,678,004	3,136
	福 岡	20.00	52,500	2,625
- - - 合 計 - - -	14,839.00	18,395,191	1,240	
こえび	静 岡	755.00	3,018,638	3,998

冷凍

品名	産地	数量(kg)	金額(税込)	平均単価
こえび	栃木	216.00	417,007	1,931
	愛知	50.00	23,100	462
	- - - 合計 - - -	1,021.00	3,458,745	3,388
いせえび	静岡	90.00	283,500	3,150
	東京	186.00	562,590	3,025
	愛知	270.00	785,922	2,911
	三重	267.66	778,642	2,909
	- - - 合計 - - -	813.66	2,410,654	2,963
その他えび	静岡	677.80	1,123,280	1,657
	北海道	5.00	21,000	4,200
	千葉	4,072.00	4,952,528	1,216
	東京	28,627.26	32,064,019	1,120
	神奈川	900.00	1,587,600	1,764
	岐阜	2,319.04	3,753,399	1,619
	愛知	15,384.15	31,339,306	2,037
	三重	9,974.90	11,148,840	1,118
	大阪	834.80	954,658	1,144
	福岡	15.00	76,544	5,103
- - - 合計 - - -	62,809.95	87,021,174	1,385	
たらばがに	北海道	80.00	204,750	2,559
	宮城	42.00	88,200	2,100
	福島	28.80	47,628	1,654
	茨城	30.40	83,580	2,749
	千葉	19.20	55,440	2,888
	東京	763.40	1,062,777	1,392
	愛知	136.00	375,164	2,759
	鳥取	12.00	57,960	4,830
	福岡	82.00	256,620	3,130
	- - - 合計 - - -	1,193.80	2,232,119	1,870
ずわいがに	静岡	416.00	633,358	1,522
	北海道	1,347.00	2,036,682	1,512
	青森	276.00	521,640	1,890
	岩手	108.00	283,500	2,625
	宮城	3,560.00	4,561,410	1,281
	茨城	12.00	21,000	1,750
	千葉	2,206.50	2,753,730	1,248
	東京	8,177.20	16,130,023	1,973
	神奈川	25.92	45,360	1,750
	愛知	1,565.48	2,236,828	1,429
	三重	12.00	14,490	1,208
	大阪	420.00	566,733	1,349
	鳥取	2,176.60	4,632,241	2,128
	島根	1,880.00	3,226,440	1,716

冷凍

品名	産地	数量(kg)	金額(税込)	平均単価
ずわいがに	福岡	3,393.50	4,296,430	1,266
- - - 合計	- - -	25,576.20	41,959,865	1,641
けがに	東京	12.00	5,871	489
- - - 合計	- - -	12.00	5,871	489
わたりがに	東京	298.00	181,230	608
	愛知	1,630.00	900,852	553
- - - 合計	- - -	1,928.00	1,082,082	561
その他かに	東京	70.00	35,280	504
	愛知	200.00	241,494	1,207
- - - 合計	- - -	270.00	276,774	1,025
こういか	静岡	1,684.00	2,665,980	1,583
	東京	3,790.84	7,078,253	1,867
	三重	692.00	983,418	1,421
	大阪	10,132.00	7,506,908	741
	徳島	300.00	321,258	1,071
- - - 合計	- - -	16,598.84	18,555,817	1,118
あおりいか	東京	150.00	300,820	2,005
- - - 合計	- - -	150.00	300,820	2,005
やりいか	静岡	296.00	237,115	801
	東京	155.20	251,748	1,622
	愛知	74.40	137,214	1,844
	三重	30.00	24,252	808
	大阪	1,119.00	1,203,730	1,076
	兵庫	54.00	48,192	892
	福岡	476.00	734,464	1,543
- - - 合計	- - -	2,204.60	2,636,715	1,196
その他やりいか	茨城	18.00	27,404	1,522
- - - 合計	- - -	18.00	27,404	1,522
するめいか	静岡	128.00	268,800	2,100
	北海道	1,600.00	581,700	364
	青森	1,344.00	183,666	137
	茨城	1,935.00	1,509,225	780
	千葉	10.00	8,924	892
	東京	23,104.00	7,814,846	338

冷凍

品名	産地	数量(kg)	金額(税込)	平均単価
するめいか	神奈川	2,128.27	2,989,444	1,405
	岐 阜	480.00	154,560	322
	三 重	198.00	137,012	692
	兵 庫	20.00	13,650	683
	- - - 合 計 - - -	30,947.27	13,661,827	441
あかいか	青 森	126.00	118,542	941
	千 葉	3,010.00	1,498,598	498
	- - - 合 計 - - -	3,136.00	1,617,140	516
その他いか	静 岡	40.00	30,448	761
	青 森	13,353.80	5,395,020	404
	秋 田	140.00	286,642	2,047
	千 葉	4,391.70	1,811,984	413
	東 京	228.00	236,509	1,037
	石 川	7,016.00	2,182,361	311
	愛 知	408.00	272,664	668
	三 重	510.00	690,226	1,353
	大 阪	6,784.00	2,963,622	437
	徳 島	170.00	210,734	1,240
	沖 縄	326.70	417,942	1,279
- - - 合 計 - - -	33,368.20	14,498,152	434	
まだこ	静 岡	10,841.50	12,074,146	1,114
	茨 城	398.00	654,990	1,646
	東 京	6,067.40	3,685,147	607
	愛 知	10.00	17,324	1,732
	三 重	402.00	650,150	1,617
	大 阪	3,739.00	2,942,078	787
	徳 島	156.00	190,008	1,218
	- - - 合 計 - - -	21,613.90	20,213,843	935
いいだこ	静 岡	117.00	99,110	847
	兵 庫	56.00	58,800	1,050
	- - - 合 計 - - -	173.00	157,910	913
ばい	宮 城	38.40	100,800	2,625
	東 京	50.00	76,120	1,522
	- - - 合 計 - - -	88.40	176,920	2,001
その他いがい	東 京	40.00	25,198	630
	- - - 合 計 - - -	40.00	25,198	630

冷凍

品名	産地	数量(kg)	金額(税込)	平均単価
ほたてがい	静岡	4,020.00	3,369,438	838
	青森	84.00	162,222	1,931
	宮城	52.00	112,028	2,154
	千葉	3,550.00	4,516,042	1,272
	東京	10,566.40	10,103,235	956
	愛知	10,807.00	8,915,013	825
- - - 合計	- - -	29,079.40	27,177,978	935
かき	愛知	30.00	26,772	892
	三重	320.00	213,411	667
	岡山	30.00	29,136	971
	広島	10.00	8,924	892
- - - 合計	- - -	390.00	278,243	713
ばかがい	東京	80.00	146,996	1,837
- - - 合計	- - -	80.00	146,996	1,837
あさり	千葉	720.00	454,438	631
	東京	1,160.00	694,986	599
	愛知	1,200.00	655,200	546
- - - 合計	- - -	3,080.00	1,804,624	586
その他二枚貝	静岡	25.00	99,750	3,990
	東京	366.00	706,438	1,930
	愛知	20.00	6,300	315
- - - 合計	- - -	411.00	812,488	1,977
もずく	愛知	1,620.00	477,742	295
- - - 合計	- - -	1,620.00	477,742	295
その他食品	静岡	477.00	501,754	1,052
	愛知	155.00	159,070	1,026
- - - 合計	- - -	632.00	660,824	1,046
冷凍	合計	872,452.20	799,789,659	917

塩蔵加工

品名	産地	数量(kg)	金額(税込)	平均単価
かずのこ	北海道	32.40	529,092	16,330
	青森	2.40	13,860	5,775
	宮城	4.80	14,742	3,071
	東京	9.20	36,666	3,985
	神奈川	367.60	1,231,124	3,349
	新潟	2.70	2,967	1,099
	愛知	72.00	86,936	1,207
- - - 合計	- - -	491.10	1,915,387	3,900
すじこ	北海道	10.00	39,900	3,990
	青森	132.00	166,320	1,260
	東京	1.60	21,000	13,125
- - - 合計	- - -	143.60	227,220	1,582
いくら	静岡	50.00	183,750	3,675
	北海道	1,138.40	5,205,942	4,573
	岩手	21.60	102,060	4,725
	宮城	60.00	77,364	1,289
	埼玉	60.00	283,500	4,725
	千葉	276.00	210,104	761
	東京	881.80	8,543,159	9,688
	愛知	32.00	37,800	1,181
	大阪	34.80	330,120	9,486
	福岡	932.00	1,013,141	1,087
- - - 合計	- - -	3,486.60	15,986,940	4,585
たらこ	北海道	151.00	371,280	2,459
	千葉	21.60	42,524	1,969
	東京	24.40	46,198	1,893
	愛知	24.00	65,520	2,730
	山口	28.00	67,987	2,428
	福岡	1,164.10	2,720,584	2,337
- - - 合計	- - -	1,413.10	3,314,093	2,345
その他魚卵	東京	46.68	148,680	3,185
	神奈川	104.80	215,964	2,061
	石川	0.80	7,874	9,843
	愛知	11.70	2,664	228
- - - 合計	- - -	163.98	375,182	2,288
白子	山形	60.00	151,514	2,525
	新潟	18.00	63,000	3,500
	富山	30.00	84,734	2,824
- - - 合計	- - -	108.00	299,248	2,771

塩蔵加工

品名	産地	数量(kg)	金額(税込)	平均単価
塩さけ	静岡	7,056.00	5,688,060	806
	北海道	8,900.40	7,206,193	810
	宮城	6,522.20	5,270,946	808
	茨城	320.00	267,456	836
	埼玉	8.00	5,208	651
	千葉	38,763.00	25,593,691	660
	東京	17,305.00	10,750,126	621
	愛知	1,968.00	1,360,632	691
- - - 合計	- - -	80,842.60	56,142,312	694
塩ます	北海道	412.60	905,090	2,194
	千葉	384.00	176,400	459
	東京	120.00	66,150	551
- - - 合計	- - -	916.60	1,147,640	1,252
塩さば	静岡	91.20	139,648	1,531
	青森	17.00	126,518	7,442
	千葉	9,512.90	6,580,654	692
	東京	680.00	2,058,496	3,027
	愛知	315.00	224,910	714
	三重	480.00	159,600	333
	山口	241.92	396,522	1,639
- - - 合計	- - -	11,338.02	9,686,348	854
塩さんま	静岡	9.00	84,000	9,333
	北海道	4,975.10	1,792,912	360
	宮城	6.00	59,850	9,975
- - - 合計	- - -	4,990.10	1,936,762	388
塩辛	静岡	3,937.43	3,156,719	802
	北海道	298.00	319,788	1,073
	青森	1,027.60	602,908	587
	宮城	3,324.76	3,314,293	997
	茨城	20.00	53,340	2,667
	千葉	71.04	27,619	389
	東京	80.80	47,342	586
	神奈川	154.68	437,740	2,830
	愛知	14.40	12,096	840
- - - 合計	- - -	8,928.71	7,971,845	893
開干	静岡	95,984.19	50,257,876	524
	北海道	518.80	463,970	894
	青森	194.20	97,960	504
	宮城	618.05	397,205	643
	福島	382.40	554,396	1,450

塩蔵加工

品名	産地	数量(kg)	金額(税込)	平均単価
開干	茨城	11,730.00	7,935,972	677
	千葉	2,282.60	1,628,497	713
	東京	617.70	464,268	752
	神奈川	64.00	95,340	1,490
	愛知	41.00	24,358	594
	三重	120.00	28,350	236
	島根	16.00	25,200	1,575
	山口	1,106.80	1,112,052	1,005
	福岡	16.20	28,980	1,789
	佐賀	150.30	194,134	1,292
	長崎	12.00	15,120	1,260
- - - 合計 - - -		113,854.24	63,323,678	556
燻製	東京	146.21	348,754	2,385
	愛知	740.00	1,147,116	1,550
	大阪	168.00	127,890	761
- - - 合計 - - -		1,054.21	1,623,760	1,540
塩干	静岡	13,505.60	22,970,335	1,701
	北海道	1,037.20	4,857,592	4,683
	青森	134.00	154,896	1,156
	岩手	2,540.80	1,285,646	506
	宮城	4,620.40	4,172,945	903
	茨城	83.20	77,574	932
	千葉	787.20	698,518	887
	東京	8,831.00	5,052,875	572
	富山	60.00	80,796	1,347
	石川	43.20	53,424	1,237
	福井	77.20	53,254	690
	愛知	4,706.40	3,615,385	768
	三重	571.60	661,877	1,158
	滋賀	30.00	27,400	913
	兵庫	687.00	541,142	788
	鳥取	13.60	21,798	1,603
	島根	201.40	202,276	1,004
	広島	84.00	101,850	1,213
	山口	91.20	137,024	1,502
	徳島	545.60	542,304	994
香川	160.00	179,022	1,119	
愛媛	303.60	277,032	912	
福岡	311.80	346,552	1,111	
- - - 合計 - - -		39,426.00	46,111,517	1,170
素干	静岡	1,106.79	5,256,145	4,749
	北海道	105.60	181,440	1,718
	宮城	2.40	10,184	4,243
	茨城	2,372.20	1,380,333	582
	栃木	100.00	367,500	3,675
	東京	3,624.20	2,345,691	647

塩蔵加工

品名	産地	数量(kg)	金額(税込)	平均単価
素干	福井	7.00	9,554	1,365
	愛知	490.00	274,316	560
	大阪	830.40	860,156	1,036
	山口	499.00	411,806	825
	福岡	353.40	337,742	956
	大分	576.00	475,020	825
- - - 合計	- - -	10,066.99	11,909,887	1,183
丸干	青森	258.72	415,968	1,608
	岩手	487.00	441,954	908
	宮城	1.20	5,512	4,593
	福島	7.20	4,914	683
	千葉	7,644.47	3,337,950	437
	東京	88.08	380,394	4,319
	愛知	70.00	53,287	761
	三重	182.80	65,408	358
大分	317.52	330,808	1,042	
- - - 合計	- - -	9,056.99	5,036,195	556
煮干	静岡	40,197.05	64,650,161	1,608
	青森	1,046.84	2,438,107	2,329
	茨城	70.00	223,124	3,187
	千葉	3,499.50	3,009,527	860
	東京	3,831.10	4,505,025	1,176
	神奈川	10.00	23,422	2,342
	愛知	3,746.40	21,762,559	5,809
	三重	810.88	749,979	925
	大阪	970.50	1,123,640	1,158
	兵庫	288.00	90,720	315
	和歌山	372.00	414,540	1,114
	広島	938.70	1,492,719	1,590
	香川	214.00	255,150	1,192
	愛媛	208.80	578,340	2,770
福岡	708.12	909,362	1,284	
- - - 合計	- - -	56,911.89	102,226,375	1,796
揚物	静岡	10,405.95	5,133,072	493
	岩手	1,410.00	597,813	424
	宮城	6,946.00	5,398,757	777
	福島	110.00	84,454	768
	茨城	320.00	100,800	315
	千葉	42.20	51,114	1,211
	東京	84.00	37,624	448
	神奈川	30.20	22,664	750
	新潟	2,585.00	1,369,352	530
	石川	2,226.00	961,492	432
	岐阜	34.00	29,765	875
	愛知	11,782.80	18,939,999	1,607
	三重	1,540.00	521,243	338

塩蔵加工

品名	産地	数量(kg)	金額(税込)	平均単価
揚物	京 都	6,687.30	4,536,679	678
	兵 庫	818.00	358,876	439
	岡 山	990.80	642,540	649
	長 崎	302.00	302,731	1,002
	- - - 合 計 - - -	46,314.25	39,088,975	844
はんぺん	静 岡	16,149.20	6,278,973	389
	東 京	340.00	232,044	682
	新 潟	785.00	442,332	563
	愛 知	456.20	220,511	483
	- - - 合 計 - - -	17,730.40	7,173,860	405
練製品	静 岡	12,097.86	19,902,041	1,645
	北海道	112.00	181,860	1,624
	岩 手	35.00	24,622	703
	宮 城	4,110.30	2,949,378	718
	秋 田	46.20	113,116	2,448
	福 島	112.00	47,040	420
	東 京	2,216.20	2,902,289	1,310
	神奈川	790.50	918,034	1,161
	新 潟	4,007.50	2,143,899	535
	石 川	2,406.00	1,584,829	659
	愛 知	15,345.20	9,824,506	640
	三 重	2,034.60	1,151,995	566
	京 都	2.00	3,150	1,575
	大 阪	134.00	499,058	3,724
	兵 庫	4,986.00	1,772,776	356
	島 根	246.00	142,052	577
	岡 山	41.00	45,341	1,106
	広 島	404.00	512,557	1,269
長 崎	2.00	5,040	2,520	
- - - 合 計 - - -	49,128.36	44,723,583	910	
湯煮品	静 岡	6,544.70	10,269,604	1,569
	北海道	60.00	55,492	925
	青 森	496.00	512,526	1,033
	岩 手	283.20	308,734	1,090
	宮 城	80.00	119,700	1,496
	福 島	216.00	115,710	536
	茨 城	26.40	120,582	4,568
	東 京	110.40	144,900	1,313
	福 井	25.00	32,024	1,281
	愛 知	1,960.00	2,343,590	1,196
	三 重	498.00	456,162	916
	大 阪	24.00	16,380	683
	兵 庫	1,004.80	861,336	857
	- - - 合 計 - - -	11,328.50	15,356,740	1,356

塩蔵加工

品名	産地	数量(kg)	金額(税込)	平均単価
粕漬け	静 岡	1,615.75	3,130,379	1,937
	宮 城	88.00	91,094	1,035
	東 京	457.52	635,346	1,389
	京 都	6.00	10,920	1,820
	- - - 合 計 - - -	2,167.27	3,867,739	1,785
糀漬け	静 岡	15,243.22	12,126,411	796
	宮 城	689.88	571,747	829
	- - - 合 計 - - -	15,933.10	12,698,158	797
味付品	静 岡	34.00	51,973	1,529
	北海道	10.00	6,300	630
	青 森	2,193.32	2,555,330	1,165
	岩 手	166.20	152,880	920
	宮 城	4,306.24	3,355,252	779
	福 島	54.00	13,230	245
	茨 城	179.90	221,593	1,232
	千 葉	9.00	13,230	1,470
	新 潟	61.20	64,254	1,050
	山 口	1,440.00	132,300	92
	熊 本	340.20	118,314	348
	- - - 合 計 - - -	8,794.06	6,684,656	760
調味漬品	静 岡	15,209.57	12,666,537	833
	北海道	29.20	41,096	1,407
	青 森	7,992.44	2,173,077	272
	宮 城	160.36	131,535	820
	千 葉	480.00	34,334	72
	東 京	55.60	62,207	1,119
	神奈川	3.60	6,614	1,837
	新 潟	87.92	113,633	1,292
	福 井	42.50	249,900	5,880
	京 都	66.00	124,157	1,881
	兵 庫	63.60	117,600	1,849
	山 口	180.00	152,381	847
	福 岡	24.00	38,640	1,610
- - - 合 計 - - -	24,394.79	15,911,711	652	
鰻加工品	静 岡	9,480.30	37,923,239	4,000
	東 京	14,894.00	28,685,784	1,926
	愛 知	81.70	329,981	4,039
	大 阪	1,579.00	3,235,468	2,049
	- - - 合 計 - - -	26,035.00	70,174,472	2,695
乾節	千 葉	40.50	45,360	1,120

塩蔵加工

品名	産地	数量(kg)	金額(税込)	平均単価
乾節	東 京	28.80	16,442	571
	愛 知	567.00	556,836	982
	三 重	72.00	90,720	1,260
	- - - 合 計 - - -	708.30	709,358	1,001
みりん干し	静 岡	1,309.00	1,140,075	871
	宮 城	2,859.70	1,717,970	601
	茨 城	54.00	17,859	331
	千 葉	2,083.96	1,021,154	490
	東 京	618.80	336,301	543
	石 川	12.00	22,680	1,890
	愛 知	57.60	69,552	1,208
	三 重	702.80	444,884	633
	山 口	552.60	763,889	1,382
	福 岡	24.00	52,500	2,188
	長 崎	306.00	385,560	1,260
- - - 合 計 - - -	8,580.46	5,972,424	696	
サラダ	静 岡	1,152.40	1,431,986	1,243
	千 葉	69.00	46,931	680
	東 京	201.40	258,927	1,286
	神奈川	27.00	38,744	1,435
	岐 阜	7.00	5,292	756
	兵 庫	248.00	97,432	393
	熊 本	13.30	10,972	825
	- - - 合 計 - - -	1,718.10	1,890,284	1,100
珍味	静 岡	1,100.40	847,315	770
	北海道	351.20	269,762	768
	青 森	437.00	887,056	2,030
	岩 手	15.20	14,552	957
	宮 城	651.60	734,138	1,127
	福 島	75.80	646,066	8,523
	茨 城	1,052.80	1,274,497	1,211
	埼 玉	783.40	1,064,414	1,359
	千 葉	108.00	102,060	945
	東 京	1,507.60	2,232,088	1,481
	神奈川	120.24	228,151	1,897
	新 潟	434.64	516,175	1,188
	富 山	7.80	7,575	971
	石 川	70.00	111,972	1,600
	山 梨	18.60	220,812	11,872
	長 野	72.00	185,744	2,580
	愛 知	1,783.20	3,014,376	1,690
	三 重	428.00	508,187	1,187
	大 阪	2,044.60	1,671,714	818
	兵 庫	464.40	559,090	1,204
島 根	430.80	1,361,613	3,161	
広 島	2,763.60	1,219,764	441	

塩蔵加工

品名	産地	数量(kg)	金額(税込)	平均単価
珍味	山 口	2,523.60	735,479	291
	徳 島	128.00	77,280	604
	愛 媛	31.20	99,540	3,190
	熊 本	180.00	132,713	737
	- - - 合 計 - - -	17,583.68	18,722,133	1,065
調味加工品	静 岡	2,541.06	7,662,903	3,016
	北海道	854.00	966,925	1,132
	青 森	621.60	291,054	468
	岩 手	0.60	4,620	7,700
	宮 城	1,413.14	1,358,168	961
	秋 田	6.00	6,300	1,050
	千 葉	12.00	12,600	1,050
	東 京	6,101.00	5,375,460	881
	神奈川	355.38	513,234	1,444
	新 潟	908.60	1,674,918	1,843
	石 川	12.00	10,080	840
	福 井	85.00	84,780	997
	岐 阜	10.00	18,900	1,890
	愛 知	7,391.36	8,407,783	1,138
	三 重	16,270.64	1,710,385	105
	大 阪	1,755.96	2,553,779	1,454
	兵 庫	1,418.72	462,588	326
	広 島	293,864.80	2,132,886	7
	山 口	1,495.44	550,893	368
	愛 媛	19.20	22,176	1,155
	福 岡	108.80	35,984	331
	熊 本	1,413.60	536,894	380
	大 分	228.00	194,506	853
- - - 合 計 - - -	336,886.90	34,587,816	103	
その他加工品	静 岡	4,143.02	2,187,899	528
	北海道	5.00	6,562	1,312
	青 森	1,022.80	2,024,698	1,980
	岩 手	235.20	420,588	1,788
	宮 城	3,951.00	3,758,998	951
	茨 城	151.20	218,060	1,442
	埼 玉	39.60	37,422	945
	千 葉	26.40	24,276	920
	東 京	299.80	353,922	1,181
	新 潟	67.20	68,284	1,016
	石 川	27.00	29,766	1,102
	岐 阜	120.00	113,080	942
	愛 知	497.60	389,510	783
	三 重	1,529.00	1,381,582	904
	滋 賀	16.00	21,356	1,335
	大 阪	170.00	241,290	1,419
	兵 庫	348.00	429,030	1,233
	島 根	708.00	648,834	916
	山 口	32.40	38,556	1,190

塩蔵加工

品名	産地	数量(kg)	金額(税込)	平均単価
その他加工品	愛媛	3.20	14,112	4,410
	福岡	108.80	118,692	1,091
	佐賀	2.00	4,200	2,100
	- - - 合計 - - -	13,503.22	12,530,717	928
魚卵加工品	北海道	19.00	26,270	1,383
	宮城	67.20	53,802	801
	千葉	439.40	500,638	1,139
	東京	376.65	763,318	2,027
	愛知	93.00	455,700	4,900
	大阪	713.60	713,160	999
	山口	95.60	249,374	2,609
	福岡	4,067.86	7,961,617	1,957
- - - 合計 - - -	5,872.31	10,723,879	1,826	
鳥卵加工	静岡	3,436.44	2,527,637	736
	埼玉	170.00	237,824	1,399
	千葉	12.80	44,422	3,470
	神奈川	667.50	449,908	674
	新潟	4,886.30	4,223,006	864
	愛知	226.00	156,618	693
	京都	116.00	85,260	735
	- - - 合計 - - -	9,515.04	7,724,675	812
ワイ	静岡	30.00	28,350	945
	宮城	240.00	151,410	631
	東京	1,550.60	732,768	473
	愛知	46.80	71,504	1,528
- - - 合計 - - -	1,867.40	984,032	527	
ギョウザ	静岡	9,578.80	9,024,860	942
	群馬	184.00	108,312	589
	埼玉	1,428.42	235,688	165
	千葉	658.40	310,217	471
	東京	206.40	74,980	363
	神奈川	1,122.80	370,530	330
	福井	3,711.80	730,773	197
	三重	337.60	228,394	677
	大阪	57.60	32,799	569
- - - 合計 - - -	17,285.82	11,116,553	643	
惣菜	静岡	17,328.44	9,040,477	522
	北海道	12.00	20,160	1,680
	宮城	718.40	367,039	511
	山形	388.40	356,360	918
	茨城	5,246.60	1,480,787	282

塩蔵加工

品名	産地	数量(kg)	金額(税込)	平均単価
惣菜	栃 木	30.00	41,580	1,386
	群 馬	174.00	107,730	619
	埼 玉	547.00	302,370	553
	千 葉	1,208.80	928,097	768
	東 京	1,618.80	920,831	569
	神奈川	12,132.50	3,953,544	326
	新 潟	4,330.48	2,988,464	690
	富 山	328.00	204,370	623
	石 川	180.40	94,005	521
	福 井	6,324.10	2,908,302	460
	岐 阜	4,091.70	2,624,618	641
	愛 知	2,909.30	1,892,658	651
	三 重	871.40	335,287	385
	京 都	5,859.30	3,751,011	640
	大 阪	2,583.90	1,179,436	456
	兵 庫	1,651.60	749,301	454
	奈 良	73.00	78,978	1,082
	和歌山	606.80	255,753	421
	鳥 取	1,795.00	1,030,638	574
	島 根	220.50	142,106	644
	岡 山	23.00	27,048	1,176
広 島	487.20	374,342	768	
山 口	236.00	364,339	1,544	
香 川	6.00	7,560	1,260	
愛 媛	8.00	15,750	1,969	
福 岡	358.80	180,726	504	
熊 本	230.50	138,158	599	
- - - 合 計 - - -		72,579.92	36,861,825	508
デザート	静 岡	738.20	664,674	900
	茨 城	702.00	343,972	490
	栃 木	140.40	202,910	1,445
	群 馬	51.00	44,310	869
	埼 玉	125.00	113,180	905
	千 葉	954.00	415,330	435
	福 井	102.80	45,542	443
	山 梨	27.00	25,987	962
	岐 阜	900.20	542,722	603
	愛 知	6,844.40	3,398,132	496
	三 重	5,644.40	1,628,348	288
	滋 賀	72.00	47,250	656
	大 阪	5,652.40	1,932,198	342
	奈 良	40.00	13,544	339
	広 島	405.60	126,602	312
	熊 本	51.84	12,498	241
- - - 合 計 - - -		22,451.24	9,557,199	426
その他食品	静 岡	22,367.95	8,310,320	372
	北海道	1,310.76	1,640,866	1,252
	青 森	768.00	409,056	533

塩蔵加工

品名	産地	数量(kg)	金額(税込)	平均単価
その他食品	岩手	17.28	27,216	1,575
	宮城	4,092.56	2,363,529	578
	山形	4.00	13,440	3,360
	茨城	54.32	135,134	2,488
	群馬	88.00	178,794	2,032
	千葉	799.20	663,612	830
	東京	8,126.28	7,678,548	945
	神奈川	636.40	1,260,543	1,981
	新潟	3,396.24	1,616,620	476
	富山	3.00	630	210
	石川	134.00	159,747	1,192
	福井	3,528.60	1,067,081	302
	山梨	18.00	21,734	1,207
	長野	123.00	123,321	1,003
	岐阜	3,503.80	2,442,560	697
	愛知	10,857.80	8,593,135	791
	三重	3,755.60	1,276,128	340
	大阪	3,496.44	2,376,752	680
	兵庫	438.00	186,822	427
	奈良	735.00	795,069	1,082
	和歌山	2,545.60	545,754	214
	鳥取	428.60	426,172	994
	島根	1,313.50	1,742,560	1,327
	岡山	84.00	27,928	332
	広島	4.80	4,788	998
	山口	231.00	104,580	453
	香川	3,497.00	1,968,932	563
福岡	61.30	74,340	1,213	
長崎	398.00	499,607	1,255	
熊本	85.00	124,002	1,459	
- - - 合計 - - -		76,903.03	46,859,320	609
塩蔵加工	合計	1,130,473.88	743,154,498	657
総合計		3,300,900.49	2,380,708,024	721