

市場月報

平成
22 6

○ 水産物部

- 1 種別取扱高 本月の概要
- 2 種別日別取扱高
- 3 委託・買付別種別取扱高
- 4 県内・県外別種別取扱高
- 5 都道府県別種別取扱高
- 6 品目別取扱数量順位表
- 7 品目別取扱金額順位表
- 8~ 品目産地別取扱高

浜松市中央卸売市場

1 種別取扱高

数量 = kg
金額 = 円(税込)

種別	本月取扱高					一日平均取扱高	
	数量		金額	平均単価	数量	金額	
生鮮魚	1,356,977.20	40.8 %	793,854,568	34.8 %	585	61,680.78	36,084,298
冷凍魚	839,042.11	25.2 %	792,954,413	34.7 %	945	38,138.27	36,043,382
塩加品	1,122,301.84	34.0 %	692,685,373	30.5 %	617	51,013.72	31,485,698
合計	3,318,321.15	100 %	2,279,494,354	100 %	687	150,832.77	103,613,379

種別	前月取扱高及び対比			
	数量		金額	
生鮮魚	1,297,974.41	104.5 %	837,763,867	94.8 %
冷凍魚	872,452.20	96.2 %	799,789,659	99.1 %
塩加品	1,130,473.88	99.3 %	743,154,498	93.2 %
合計	3,300,900.49	100.5 %	2,380,708,024	95.7 %

種別	前年同期取扱高及び対比			
	数量		金額	
生鮮魚	1,520,201.16	89.3 %	857,608,036	92.6 %
冷凍魚	893,062.94	94.0 %	843,325,568	94.0 %
塩加品	1,209,060.89	92.8 %	683,915,265	101.3 %
合計	3,622,324.99	91.6 %	2,384,848,869	95.6 %

本月の概要

- | | | | |
|---------|--------------------|---------|--------------------|
| 1 開市日数 | 22 日 | | |
| 2 最高入荷日 | 6月1日 204,545.71 kg | 4 最高売上日 | 6月1日 150,767,249 円 |
| 3 最低入荷日 | 6月29日 98,354.79 kg | 5 最低売上日 | 6月29日 60,971,483 円 |

編集方法

この市場月報は、浜松市中央卸売市場において、当該月中に取引された生鮮食料品(青果部・水産物部)に関し、卸売業者が浜松市中央卸売市場業務条例等の定めるところにより提出した各種報告書に基づいて作成しました。

- | | |
|--------|--------------------------------------|
| 単位 | kg・円(税込)にて表示してあります。 |
| 平均単価 | 有効桁において、単純平均値を用いています。 |
| 産地 | 原則として、当該出荷者の属する都道府県別(属人主義)による産地表示です。 |
| 端数処理 | 単位未満の数値を処理してあるため、合計と一致しない場合があります。 |
| お問い合わせ | 浜松市中央卸売市場 053-427-7406 |

2 種別日別取扱高

数量 = kg
金額 = 円(税込)

		生鮮魚		冷凍魚		塩加品	
日	曜日	数量	金額	数量	金額	数量	金額
6月1日	火	67,215.24	46,728,953	54,304.95	50,412,273	83,025.52	53,626,023
6月2日	水						
6月3日	木	72,107.30	43,132,471	43,782.13	39,686,447	51,870.99	36,388,088
6月4日	金	55,560.53	36,736,237	44,316.26	37,821,744	51,348.26	39,914,807
6月5日	土	76,007.72	46,957,808	46,193.82	44,726,109	47,874.22	33,715,228
6月6日	日						
6月7日	月	65,818.58	36,298,442	34,374.39	25,987,820	39,500.39	27,156,234
6月8日	火	66,382.79	37,477,697	36,639.74	33,065,892	72,151.71	28,471,448
6月9日	水						
6月10日	木	59,619.67	32,667,436	47,297.83	41,644,395	50,769.76	30,687,597
6月11日	金	59,703.69	34,444,282	25,204.55	24,161,888	35,414.30	27,032,839
6月12日	土	65,634.37	41,841,947	36,560.64	34,212,209	48,790.38	30,946,560
6月13日	日						
6月14日	月	50,561.33	29,758,171	24,275.32	20,211,454	66,589.92	33,099,443
6月15日	火	55,499.05	32,591,076	49,697.12	46,263,110	65,582.85	54,156,663
6月16日	水						
6月17日	木	68,233.36	38,092,940	45,497.43	36,467,123	43,786.33	28,798,954
6月18日	金	61,913.74	38,009,467	28,682.20	27,866,356	41,693.48	23,740,456
6月19日	土	74,375.92	45,649,071	33,615.18	31,833,504	52,873.05	29,592,285
6月20日	日						
6月21日	月	56,911.09	31,415,267	26,970.07	24,612,883	53,882.85	23,122,032
6月22日	火	60,607.20	32,789,068	32,220.37	38,018,875	68,144.89	50,139,160
6月23日	水						
6月24日	木	67,416.84	35,439,320	39,624.99	31,536,079	53,868.07	32,900,351
6月25日	金	64,153.15	36,951,708	37,131.75	40,662,187	42,618.52	24,112,236
6月26日	土	72,812.12	44,558,647	29,338.44	29,085,493	43,553.30	29,196,127
6月27日	日						
6月28日	月	53,294.94	28,338,682	27,594.26	27,853,351	47,811.66	27,303,495
6月29日	火	47,103.06	26,188,910	24,749.59	20,896,827	26,502.14	13,885,746
6月30日	水	36,045.51	17,786,968	70,971.08	85,928,394	34,649.25	14,699,601

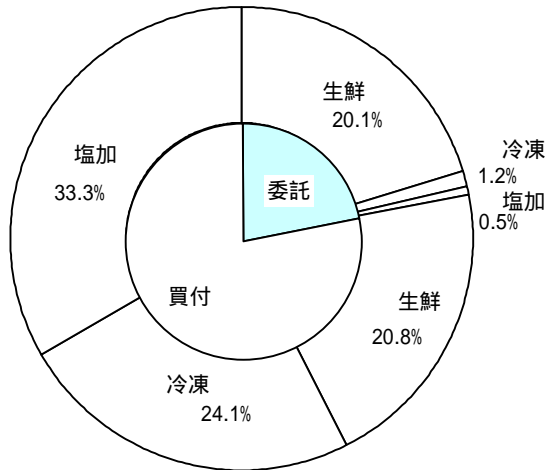
3 委託・買付別種別取扱高

数量 = kg
金額 = 円(税込)

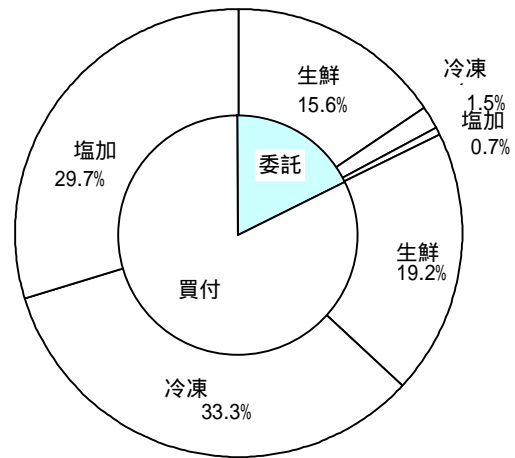
種別	項目	委託	%	買付	%	合計	%
生鮮魚	数量	668,369.56	49.2	688,607.64	50.8	1,356,977.20	100
	金額	355,457,935	44.7	438,396,633	55.3	793,854,568	100
冷凍魚	数量	39,497.10	4.7	799,545.01	95.3	839,042.11	100
	金額	34,846,076	4.3	758,108,337	95.7	792,954,413	100
塩加品	数量	15,761.61	1.4	1,106,540.23	98.6	1,122,301.84	100
	金額	16,330,456	2.3	676,354,917	97.7	692,685,373	100
合計	数量	723,628.27	21.8	2,594,692.88	78.2	3,318,321.15	100
	金額	406,634,467	17.8	1,872,859,887	82.2	2,279,494,354	100

委託・買付取扱高比率グラフ

数量



金額



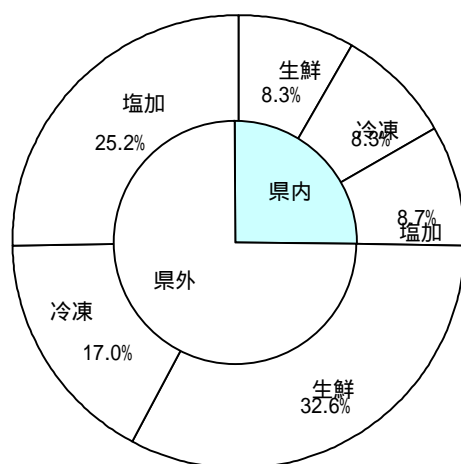
4 県内・県外別種別取扱高

数量 = kg
金額 = 円(税込)

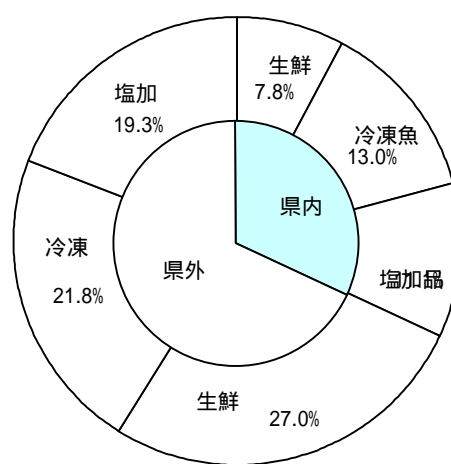
種別	項目	県内	%	県外	%	合計	%
生鮮魚	数量	276,313.55	20.3	1,080,663.65	79.7	1,356,977.20	100
	金額	177,940,909	22.4	615,913,659	77.6	793,854,568	100
冷凍魚	数量	274,437.65	32.7	564,604.46	67.3	839,042.11	100
	金額	295,786,103	37.3	497,168,310	62.7	792,954,413	100
塩加品	数量	287,490.28	25.6	834,811.56	74.4	1,122,301.84	100
	金額	253,121,400	36.5	439,563,973	63.5	692,685,373	100
合計	数量	838,241.48	25.2	2,480,079.67	74.8	3,318,321.15	100
	金額	726,848,412	31.8	1,552,645,942	68.2	2,279,494,354	100

県内・県外取扱高比率グラフ

数量



金額



6 品目別取扱数量順位表

数量 = kg

生 鮮 魚				冷 凍 魚			
順位	品 目	数 量	%	順位	品 目	数 量	%
1	かつお	299,498.10	22.0	1	めばち	201,620.40	24.0
2	するめいか	88,027.00	6.4	2	その他えび	68,545.63	8.1
3	さば	86,872.04	6.4	3	ずわいがに	54,415.58	6.4
4	あさり	84,115.31	6.1	4	ぎんざけ	44,379.53	5.2
5	あじ	69,671.04	5.1	5	ほっけ	36,854.00	4.3
6	めばち	55,158.90	4.0	6	いんどまぐる	36,435.70	4.3
7	きわだ	41,864.80	3.0	7	さば	30,451.54	3.6
8	さんま	35,264.00	2.5	8	ほたてがい	29,926.60	3.5
9	まだい	34,255.21	2.5	9	まだこ	28,730.40	3.4
10	ぶり	32,279.88	2.3	10	その他いか	25,026.40	2.9
11	びんなが	27,205.80	2.0	11	ブラックタイガー	23,236.62	2.7
12	いなだ	24,861.30	1.8	12	その他まぐる	21,837.20	2.6
13	かたくちいわし	23,281.00	1.7	13	さんま	20,687.05	2.4
14	たちうお	20,783.60	1.5	14	かつお	18,951.34	2.2
15	その他かれい	20,313.46	1.4	15	するめいか	17,266.60	2.0
16	雑魚	16,899.20	1.2	16	その他かれい	16,495.09	1.9
17	かんぱち	16,867.05	1.2	17	うなぎ	13,727.92	1.6
18	その他さけ	16,638.99	1.2	18	あまえび	12,210.50	1.4
19	その他いわし	16,540.80	1.2	19	その他魚類	12,104.00	1.4
20	ぎんざけ	15,502.00	1.1	20	あじ	12,079.75	1.4
	そ の 他	331,077.72	25.4		そ の 他	114,060.26	14.7
	合 計	1,356,977.20	100.0		合 計	839,042.11	100.0

7 品目別取扱金額順位表

単位 = 円(税込)

生 鮮 魚				冷 凍 魚			
順位	品 目	金 額	%	順位	品 目	金 額	%
1	かつお	134,285,164	16.9	1	めばち	190,018,782	23.9
2	あさり	46,296,555	5.8	2	その他えび	85,829,358	10.8
3	めばち	45,294,118	5.7	3	ずわいがに	81,197,366	10.2
4	あじ	35,754,080	4.5	4	うなぎ	46,528,549	5.8
5	まだい	30,420,483	3.8	5	いんどまぐろ	36,096,815	4.5
6	するめいか	30,033,090	3.7	6	ぎんざけ	32,808,875	4.1
7	かんぱち	26,400,725	3.3	7	その他まぐろ	29,177,676	3.6
8	さば	25,838,281	3.2	8	ほたてがい	28,779,714	3.6
9	ぶり	20,774,472	2.6	9	まだこ	25,145,380	3.1
10	ほんまぐろ	18,308,137	2.3	10	ブラックタイガー	21,706,934	2.7
11	その他さけ	17,103,618	2.1	11	たらばがに	18,070,002	2.2
12	たちうお	16,242,078	2.0	12	かつお	15,246,515	1.9
13	ぎんざけ	12,119,408	1.5	13	さば	15,164,170	1.9
14	きんめだい	12,041,417	1.5	14	あまえび	13,519,127	1.7
15	ひらめ	11,941,279	1.5	15	きわだ	11,590,451	1.4
16	その他かれい	11,481,442	1.4	16	その他いか	11,159,278	1.4
17	びんなが	11,337,167	1.4	17	その他かれい	9,731,743	1.2
18	きわだ	9,905,768	1.2	18	その他魚類	9,212,240	1.1
19	うに	9,264,451	1.1	19	するめいか	8,730,659	1.1
20	すずき	9,068,035	1.1	20	こういか	8,070,618	1.0
	そ の 他	259,944,800	33.4		そ の 他	95,170,161	12.8
	合 計	793,854,568	100.0		合 計	792,954,413	100.0

8 品目別産地別取扱高

生鮮

品名	産地	数量(kg)	金額(税込)	平均単価
ほんまぐろ	静岡	361.60	240,408	665
	青森	1,123.70	1,567,498	1,395
	岩手	123.60	190,420	1,541
	宮城	865.30	1,455,587	1,682
	千葉	178.50	271,451	1,521
	東京	2,785.30	2,849,020	1,023
	石川	653.80	975,405	1,492
	福井	145.00	369,074	2,545
	愛知	102.90	374,009	3,635
	三重	1,008.90	2,912,384	2,887
	鳥取	2,019.00	2,744,120	1,359
	島根	797.20	552,740	693
	福岡	3,810.00	2,411,910	633
	佐賀	436.20	1,145,023	2,625
	長崎	200.40	217,526	1,085
	鹿児島	92.20	31,562	342
- - - 合計 - - -		14,703.60	18,308,137	1,245
きわだ	静岡	2,746.40	1,252,428	456
	福島	230.30	108,816	472
	千葉	2,418.80	1,031,635	427
	東京	240.40	133,202	554
	三重	1,302.90	523,777	402
	大阪	681.10	604,549	888
	和歌山	27,048.50	2,483,174	92
	愛媛	1,465.00	542,105	370
	宮崎	2,336.10	1,589,130	680
	鹿児島	2,946.80	1,334,238	453
	沖縄	448.50	302,714	675
- - - 合計 - - -		41,864.80	9,905,768	237
めばち	静岡	1,092.90	1,466,517	1,342
	宮城	199.00	220,224	1,107
	福島	762.30	714,933	938
	千葉	23,168.40	18,835,065	813
	東京	13,435.80	12,935,353	963
	愛知	308.30	156,564	508
	三重	1,031.00	1,049,736	1,018
	大阪	2,624.30	2,673,733	1,019
	兵庫	857.00	827,098	965
	和歌山	3,344.60	424,418	127
	香川	14.40	42,336	2,940
	鹿児島	1,474.40	625,603	424
	沖縄	6,846.50	5,322,538	777

生鮮

品名	産地	数量(kg)	金額(税込)	平均単価
- - - 合計 - - -		55,158.90	45,294,118	821
びんなが	静 岡	702.50	373,639	532
	宮 城	1,030.80	670,367	650
	千 葉	2,976.50	1,025,700	345
	東 京	1,590.80	924,222	581
	和歌山	20,724.40	8,262,055	399
	宮 崎	180.80	81,184	449
- - - 合計 - - -		27,205.80	11,337,167	417
いんどまぐろ	静 岡	469.10	799,070	1,703
	福 島	610.40	688,427	1,128
	千 葉	1,197.20	2,062,356	1,723
	東 京	2,484.80	4,047,466	1,629
- - - 合計 - - -		4,761.50	7,597,319	1,596
その他まぐろ	静 岡	828.58	1,264,893	1,527
	宮 城	122.40	198,475	1,622
	群 馬	81.16	188,254	2,320
	埼 玉	10.00	9,922	992
	東 京	1,277.00	4,105,177	3,215
	神奈川	110.00	161,700	1,470
- - - 合計 - - -		2,429.14	5,928,421	2,441
かじき	宮 城	151.60	285,669	1,884
	和歌山	840.00	57,330	68
- - - 合計 - - -		991.60	342,999	346
かつお	静 岡	37,167.90	15,868,226	427
	宮 城	79,770.10	28,713,059	360
	福 島	25,893.60	8,309,595	321
	茨 城	2,870.30	974,255	339
	千 葉	34,325.70	18,083,824	527
	東 京	217.90	80,078	367
	神奈川	426.70	285,872	670
	愛 知	1,275.50	517,213	405
	三 重	11,002.40	6,251,655	568
	和歌山	24,636.90	17,643,826	716
	島 根	681.70	231,887	340
	愛 媛	8,201.70	3,385,878	413
	高 知	3,296.30	1,760,466	534
	福 岡	23,218.00	8,527,792	367
	佐 賀	2,868.30	1,095,139	382
	長 崎	16,131.70	7,229,264	448
	宮 崎	895.80	339,311	379
鹿児島	26,617.60	14,987,824	563	

生鮮

品名	産地	数量(kg)	金額(税込)	平均単価
- - - 合計	- - -	299,498.10	134,285,164	448
しろさけ	北海道	403.20	310,905	771
	青森	24.10	19,078	792
	東京	210.00	241,006	1,148
	愛知	4.80	2,520	525
- - - 合計	- - -	642.10	573,509	893
ぎんざけ	静岡	150.00	118,124	787
	北海道	57.10	39,894	699
	宮城	15,034.90	11,715,702	779
	東京	260.00	245,688	945
- - - 合計	- - -	15,502.00	12,119,408	782
その他さけ	静岡	2,037.56	2,679,555	1,315
	北海道	706.30	764,611	1,083
	青森	17.60	17,598	1,000
	宮城	1,357.40	1,099,293	810
	千葉	50.00	82,950	1,659
	東京	9,932.80	9,861,031	993
	神奈川	3.84	13,356	3,478
	福井	140.00	139,643	997
	愛知	974.20	927,953	953
	三重	370.40	368,404	995
	京都	254.79	362,944	1,424
	大阪	491.70	472,046	960
	兵庫	170.60	174,655	1,024
	愛媛	131.80	139,579	1,059
- - - 合計	- - -	16,638.99	17,103,618	1,028
ます	北海道	16.40	25,830	1,575
	青森	7.00	6,152	879
	秋田	10.20	10,710	1,050
- - - 合計	- - -	33.60	42,692	1,271
その他ます	宮城	1,359.00	825,816	608
- - - 合計	- - -	1,359.00	825,816	608
まいわし	静岡	3,140.50	863,306	275
	宮城	400.00	63,630	159
	福島	8.00	5,880	735
	千葉	5,248.50	1,653,010	315
	東京	370.00	154,926	419
	富山	53.00	7,560	143
	石川	245.00	61,004	249

生鮮

品名	産地	数量(kg)	金額(税込)	平均単価
まいわし	愛知	10.00	7,350	735
	三重	1,028.00	298,304	290
	鳥取	56.00	14,700	263
	- - - 合計 - - -	10,559.00	3,129,670	296
うるめいわし	静岡	6,032.00	1,207,909	200
	宮城	205.00	68,562	334
	千葉	546.00	162,540	298
	石川	216.00	61,424	284
	三重	1,116.00	271,528	243
	鳥取	1,315.00	283,604	216
	山口	62.40	57,266	918
	鹿児島	50.00	13,124	262
- - - 合計 - - -	9,542.40	2,125,957	223	
かたくちいわし	静岡	1,102.50	128,202	116
	青森	10,140.00	1,846,787	182
	千葉	4,532.00	683,074	151
	愛知	3,105.00	490,556	158
	三重	4,401.50	730,377	166
- - - 合計 - - -	23,281.00	3,878,996	167	
その他いわし	静岡	3,483.80	899,828	258
	青森	405.00	67,252	166
	宮城	400.00	73,500	184
	福島	1,400.00	398,370	285
	茨城	5,816.00	1,909,422	328
	千葉	2,240.00	613,514	274
	東京	2,184.00	636,720	292
	三重	612.00	189,630	310
- - - 合計 - - -	16,540.80	4,788,236	289	
しらす	静岡	1,359.32	3,362,588	2,474
- - - 合計 - - -	1,359.32	3,362,588	2,474	
このしろ	静岡	225.12	1,634,874	7,262
	千葉	371.00	125,998	340
	愛知	184.60	30,489	165
	佐賀	144.00	200,654	1,393
- - - 合計 - - -	924.72	1,992,015	2,154	
にしん	北海道	149.00	30,606	205
	神奈川	35.00	6,981	199
- - - 合計 - - -	184.00	37,587	204	

生鮮

品名	産地	数量(kg)	金額(税込)	平均単価
その他にしん・いわし	熊 本	75.00	287,219	3,830
	鹿児島	237.10	241,724	1,020
	- - - 合 計 - - -	312.10	528,943	1,695
あじ	静 岡	22,774.64	12,847,488	564
	秋 田	63.00	25,136	399
	千 葉	460.00	313,950	683
	東 京	307.00	115,710	377
	富 山	2,837.00	1,388,726	490
	石 川	3,767.70	2,001,977	531
	福 井	2,261.00	1,372,582	607
	愛 知	326.00	7,194	22
	三 重	4,954.00	2,411,364	487
	京 都	5,958.50	2,551,540	428
	兵 庫	120.50	169,192	1,404
	和歌山	1,520.50	517,795	341
	鳥 取	1,036.40	570,546	551
	島 根	11,468.40	5,375,637	469
	山 口	6,427.30	3,214,044	500
	愛 媛	260.00	164,517	633
	福 岡	2,292.00	742,454	324
	佐 賀	4.20	8,820	2,100
	長 崎	16.50	2,598	157
	大 分	338.40	319,694	945
宮 崎	30.00	25,356	845	
鹿児島	2,448.00	1,607,760	657	
- - - 合 計 - - -	69,671.04	35,754,080	513	
その他あじ	静 岡	1,458.55	1,071,088	734
	愛 知	84.00	29,400	350
	京 都	359.00	107,940	301
	和歌山	2,353.70	585,258	249
	山 口	22.70	8,063	355
	愛 媛	391.70	605,435	1,546
- - - 合 計 - - -	4,669.65	2,407,184	515	
さば	静 岡	43,273.24	12,670,177	293
	福 島	4.90	514	105
	茨 城	4,345.00	1,283,932	295
	千 葉	3,053.90	774,164	254
	東 京	5,086.90	1,231,651	242
	神奈川	905.00	323,557	358
	富 山	796.50	353,842	444
	石 川	182.90	179,442	981
	福 井	34.00	42,840	1,260
	愛 知	2,574.00	1,580,830	614
	三 重	15,870.00	4,111,368	259

生鮮

品名	産地	数量(kg)	金額(税込)	平均単価
さば	京 都	280.00	80,010	286
	兵 庫	90.80	41,377	456
	和歌山	1,278.50	501,115	392
	鳥 取	760.00	258,194	340
	愛 媛	71.10	146,202	2,056
	福 岡	2,260.00	698,668	309
	佐 賀	500.00	126,000	252
	鹿児島	5,505.30	1,434,398	261
- - - 合 計 - - -		86,872.04	25,838,281	297
ぶり	静 岡	4,499.68	1,905,003	423
	青 森	313.00	158,707	507
	東 京	3,029.20	1,343,269	443
	石 川	332.50	161,247	485
	福 井	3,174.70	1,311,776	413
	愛 知	103.50	86,940	840
	三 重	3,807.50	4,740,891	1,245
	京 都	20.70	5,175	250
	鳥 取	3,482.40	1,282,581	368
	島 根	3,125.60	1,064,687	341
	広 島	2,528.70	3,647,688	1,443
	愛 媛	4,370.20	4,059,795	929
	福 岡	3,492.20	1,006,713	288
- - - 合 計 - - -		32,279.88	20,774,472	644
いなだ	静 岡	2,488.40	700,124	281
	秋 田	201.00	56,662	282
	山 形	825.00	168,000	204
	千 葉	200.00	46,200	231
	東 京	1,003.60	362,752	361
	神奈川	1,175.40	549,855	468
	石 川	1,285.80	421,784	328
	福 井	1,620.00	741,824	458
	京 都	7,558.60	2,065,556	273
	鳥 取	229.70	50,935	222
	島 根	6,729.40	1,808,700	269
	山 口	990.00	315,000	318
	愛 媛	517.50	157,809	305
長 崎	36.90	11,623	315	
- - - 合 計 - - -		24,861.30	7,456,824	300
はまち	静 岡	882.20	743,081	842
	青 森	182.50	86,231	472
	東 京	168.30	153,671	913
	愛 知	41.80	33,032	790
	島 根	946.90	255,002	269
	愛 媛	686.20	216,152	315
- - - 合 計 - - -		2,907.90	1,487,169	511

生鮮

品名	産地	数量(kg)	金額(税込)	平均単価
かんばち	静岡	5,159.35	8,634,578	1,674
	東京	250.10	351,621	1,406
	神奈川	36.00	77,552	2,154
	愛知	294.50	464,680	1,578
	三重	3,064.60	4,837,760	1,579
	愛媛	7,668.40	11,591,532	1,512
	長崎	33.90	39,416	1,163
	熊本	55.50	64,101	1,155
	宮崎	168.20	223,279	1,327
鹿児島	136.50	116,206	851	
- - - 合計	- - -	16,867.05	26,400,725	1,565
ひらまさ	静岡	3.40	2,784	819
	青森	1.50	472	315
	宮城	6.00	9,450	1,575
	東京	20.90	14,841	710
	長崎	254.60	268,079	1,053
- - - 合計	- - -	286.40	295,626	1,032
ひらめ	静岡	2,279.35	3,778,157	1,658
	北海道	34.00	14,016	412
	青森	1,109.60	1,228,240	1,107
	宮城	291.70	303,297	1,040
	秋田	1,298.60	1,557,901	1,200
	山形	244.50	173,610	710
	福島	1,634.20	1,379,389	844
	茨城	1,931.30	1,318,246	683
	千葉	231.30	422,480	1,827
	東京	15.50	18,144	1,171
	福井	5.50	2,210	402
	愛知	377.50	622,209	1,648
	三重	532.50	318,954	599
	愛媛	478.20	803,376	1,680
熊本	2.00	1,050	525	
- - - 合計	- - -	10,465.75	11,941,279	1,141
まがれい	北海道	34.00	12,158	358
	東京	114.00	58,432	513
- - - 合計	- - -	148.00	70,590	477
まこがれい	静岡	1.60	3,360	2,100
	青森	121.50	55,381	456
	宮城	12.10	7,002	579
	山形	18.20	12,348	678
	福島	149.90	88,195	588
	茨城	96.80	57,900	598

生鮮

品名	産地	数量(kg)	金額(税込)	平均単価
まこがれい	千葉	394.50	291,345	739
	石川	6.20	3,212	518
	- - - 合計 - - -	800.80	518,743	648
その他かれい	静岡	508.28	444,384	874
	北海道	3,489.90	1,659,179	475
	青森	314.00	136,994	436
	宮城	8,722.00	5,173,659	593
	秋田	150.00	192,587	1,284
	山形	418.90	252,454	603
	福島	2,485.70	981,285	395
	茨城	153.00	68,340	447
	千葉	40.00	53,718	1,343
	東京	2,312.08	1,031,189	446
	神奈川	469.00	465,150	992
	石川	216.10	153,846	712
	愛知	984.70	797,882	810
	三重	29.10	56,128	1,929
	京都	0.00	0	
	鳥取	18.00	13,230	735
熊本	2.70	1,417	525	
- - - 合計 - - -	20,313.46	11,481,442	565	
したびらめ	静岡	31.70	27,702	874
	山形	18.00	15,120	840
	茨城	18.00	5,668	315
	石川	3.90	3,071	787
	福井	8.50	7,770	914
	愛知	25.90	16,672	644
	兵庫	285.50	160,964	564
	熊本	61.30	68,732	1,121
- - - 合計 - - -	452.80	305,699	675	
たら	静岡	76.09	124,939	1,642
	北海道	43.80	21,986	502
	青森	30.80	7,686	250
	宮城	10,860.00	3,843,386	354
	福島	3.50	734	210
	東京	400.00	302,610	757
	石川	5.00	630	126
	- - - 合計 - - -	11,419.19	4,301,971	377
すけそうたら	静岡	10.50	12,978	1,236
	青森	5.00	944	189
	- - - 合計 - - -	15.50	13,922	898

生鮮

品名	産地	数量(kg)	金額(税込)	平均単価
ぎんだら	静 岡	7.50	13,387	1,785
- - - 合 計 - - -		7.50	13,387	1,785
ぐち	静 岡	191.40	55,167	288
	茨 城	167.70	62,016	370
	千 葉	3.50	551	157
	愛 知	165.50	58,504	353
	兵 庫	670.50	241,857	361
	和歌山	3,713.70	1,728,741	466
- - - 合 計 - - -		4,912.30	2,146,836	437
にべ	静 岡	59.60	20,772	349
	愛 知	10.00	3,066	307
	和歌山	18.00	6,614	367
- - - 合 計 - - -		87.60	30,452	348
その他にべ・ぐち	兵 庫	16.50	2,598	157
- - - 合 計 - - -		16.50	2,598	157
はも	静 岡	110.60	269,523	2,437
	愛 知	97.40	176,405	1,811
	三 重	111.90	254,166	2,271
	大 阪	18.00	47,880	2,660
	兵 庫	320.90	860,591	2,682
	和歌山	29.60	65,603	2,216
	山 口	261.02	508,826	1,949
	福 岡	59.90	93,858	1,567
	大 分	182.30	270,393	1,483
- - - 合 計 - - -		1,191.62	2,547,245	2,138
まだい	静 岡	7,217.60	9,165,358	1,270
	青 森	604.70	305,405	505
	宮 城	1,549.65	815,664	526
	山 形	38.70	20,317	525
	千 葉	53.86	36,655	681
	東 京	3,634.10	3,187,822	877
	神奈川	1,490.80	1,318,368	884
	石 川	1,462.80	761,360	520
	福 井	26.00	27,720	1,066
	愛 知	864.10	689,260	798
	三 重	6,517.40	5,366,406	823
	兵 庫	419.10	270,248	645
	和歌山	98.90	47,030	476
	鳥 取	1,564.30	904,497	578
	山 口	293.34	140,183	478
	愛 媛	4,802.90	4,450,216	927

生鮮

品名	産地	数量(kg)	金額(税込)	平均単価
まだい	高知	117.20	54,161	462
	福岡	190.00	86,845	457
	長崎	143.00	86,367	604
	熊本	3,017.66	2,598,233	861
	鹿児島	149.10	88,368	593
- - - 合計 - - -		34,255.21	30,420,483	888
れんこだい	石川	256.10	172,264	673
	福井	11.80	8,524	722
	愛知	9.40	5,742	611
	鳥取	170.30	113,934	669
	山口	639.10	478,095	748
	高知	20.30	13,208	651
	宮崎	40.60	23,598	581
	鹿児島	10.00	4,620	462
- - - 合計 - - -		1,157.60	819,985	708
その他たい	静岡	1,143.40	615,855	539
	福島	1.70	356	209
	千葉	4.00	1,680	420
	福井	1.60	672	420
	愛知	2,134.90	864,028	405
	三重	2.50	524	210
	兵庫	148.60	69,088	465
	岡山	27.60	5,796	210
	長崎	2.80	588	210
- - - 合計 - - -		3,467.10	1,558,587	450
さわら	静岡	1,514.33	929,847	614
	青森	362.50	278,532	768
	宮城	2,755.70	1,596,730	579
	秋田	70.40	40,024	569
	山形	50.00	26,250	525
	千葉	150.40	69,446	462
	富山	2,055.90	1,845,512	898
	石川	1,422.60	955,877	672
	福井	411.90	694,254	1,685
	京都	447.40	238,468	533
	兵庫	33.40	17,534	525
	鳥取	20.00	13,650	683
	山口	247.90	177,983	718
	福岡	501.10	260,704	520
- - - 合計 - - -		10,043.53	7,144,811	711
かさご	静岡	9.20	9,027	981
	北海道	134.00	432,071	3,224
	青森	12.00	2,834	236

生鮮

品名	産地	数量(kg)	金額(税込)	平均単価
かさご	宮 城	438.00	420,104	959
	山 形	8.50	4,472	526
	福 島	175.60	199,972	1,139
	石 川	85.70	64,558	753
	愛 知	982.10	1,182,151	1,204
	福 岡	195.30	153,079	784
	長 崎	938.10	653,892	697
	熊 本	9.00	6,614	735
	宮 崎	40.10	39,935	996
	鹿 児 島	7.40	5,376	726
- - - 合 計 - - -		3,035.00	3,174,085	1,046
めぬけ	静 岡	285.90	672,669	2,353
	宮 城	3,432.00	489,885	143
	茨 城	9.00	18,900	2,100
	東 京	3,520.00	2,344,434	666
	愛 知	1,370.00	926,458	676
	京 都	480.00	430,904	898
	- - - 合 計 - - -		9,096.90	4,883,250
めばる	静 岡	2.40	252	105
	北 海 道	476.50	223,645	469
	青 森	1,037.40	503,290	485
	宮 城	9.00	5,040	560
	山 形	71.20	43,972	618
	福 島	22.70	9,459	417
	石 川	13.50	12,126	898
	愛 知	364.40	137,852	378
	香 川	6.00	3,150	525
	- - - 合 計 - - -		2,003.10	938,786
おこぜ	静 岡	1.70	5,354	3,149
	青 森	14.40	2,854	198
	福 島	92.70	17,262	186
	石 川	38.00	24,937	656
	愛 知	33.80	116,935	3,460
	鳥 取	24.40	72,030	2,952
	- - - 合 計 - - -		205.00	239,372
いぼたい	静 岡	1,578.50	616,301	390
	東 京	1,362.70	801,011	588
	愛 知	75.00	88,563	1,181
	三 重	83.60	45,790	548
	鳥 根	95.00	39,900	420
	山 口	2,724.40	1,885,557	692
	福 岡	503.30	173,412	345
	長 崎	2,036.30	1,524,007	748

生鮮

品名	産地	数量(kg)	金額(税込)	平均単価
いぼたい	鹿児島	10.00	10,500	1,050
- - - 合計	- - -	8,468.80	5,185,041	612
あなご	静岡	518.90	770,733	1,485
	青森	29.60	65,100	2,199
	宮城	10.00	5,250	525
	福島	298.50	201,660	676
	茨城	361.20	280,657	777
	千葉	379.00	604,690	1,595
	東京	131.00	169,994	1,298
	福井	7.00	2,204	315
	愛知	739.80	1,136,336	1,536
	島根	40.00	42,754	1,069
	山口	64.50	90,665	1,406
	愛媛	80.00	89,250	1,116
	福岡	540.00	676,620	1,253
	大分	14.60	49,056	3,360
- - - 合計	- - -	3,214.10	4,184,969	1,302
えい	静岡	185.40	8,066	44
	北海道	1.30	136	105
	宮城	8.00	420	53
	愛知	81.50	5,442	67
- - - 合計	- - -	276.20	14,064	51
いさき	静岡	1,400.50	1,257,813	898
	東京	298.80	201,385	674
	愛知	80.30	67,452	840
	三重	838.00	506,831	605
	京都	62.00	29,294	472
	和歌山	82.00	77,017	939
	鳥取	284.00	185,481	653
	山口	3,129.60	2,622,747	838
	福岡	766.00	360,517	471
	長崎	13.90	7,297	525
	鹿児島	18.40	11,590	630
- - - 合計	- - -	6,973.50	5,327,424	764
すずき	静岡	6,615.80	6,635,407	1,003
	青森	7.50	2,677	357
	宮城	67.10	18,794	280
	福島	197.70	135,553	686
	茨城	3.20	4,032	1,260
	千葉	1,514.20	864,946	571
	東京	200.00	300,300	1,502
	石川	29.00	19,634	677
	福井	649.30	457,524	705

生鮮

品名	産地	数量(kg)	金額(税込)	平均単価
すずき	愛知	293.80	315,951	1,075
	京都	270.50	150,721	557
	兵庫	7.20	6,048	840
	愛媛	149.00	156,448	1,050
	- - - 合計 - - -	10,004.30	9,068,035	906
その他すずき類	静岡	1.20	5,040	4,200
	愛知	17.10	62,694	3,666
	- - - 合計 - - -	18.30	67,734	3,701
あいなめ	北海道	678.20	346,374	511
	青森	263.70	176,296	669
	宮城	163.50	245,404	1,501
	秋田	36.40	93,822	2,578
	福島	19.30	9,851	510
	- - - 合計 - - -	1,161.10	871,747	751
ほっけ	静岡	623.70	479,276	768
	北海道	55.00	9,450	172
	青森	56.70	37,593	663
	東京	490.80	329,742	672
	石川	1,504.00	471,864	314
	愛知	4.70	986	210
	- - - 合計 - - -	2,734.90	1,328,911	486
あんこう	北海道	9.00	28,980	3,220
	青森	2.00	420	210
	宮城	82.10	42,031	512
	東京	24.00	63,000	2,625
	愛知	34.00	4,441	131
	- - - 合計 - - -	151.10	138,872	919
あまだい	静岡	419.40	716,159	1,708
	石川	173.50	233,154	1,344
	福井	40.00	92,400	2,310
	愛知	6.00	12,474	2,079
	鳥取	33.30	79,117	2,376
	山口	104.30	235,328	2,256
	福岡	21.60	40,950	1,896
	長崎	143.10	138,978	971
	鹿児島	24.30	67,735	2,787
- - - 合計 - - -	965.50	1,616,295	1,674	
いしだい	静岡	2.70	5,878	2,177
	鳥取	12.00	11,340	945

生鮮

品名	産地	数量(kg)	金額(税込)	平均単価
- - - 合計	- - -	14.70	17,218	1,171
きんめだい	静 岡	5,074.60	5,203,949	1,025
	宮 城	600.00	252,000	420
	千 葉	2,743.00	4,022,877	1,467
	東 京	2,232.10	1,552,002	695
	愛 知	502.30	480,211	956
	和歌山	2.30	966	420
	高 知	338.00	428,822	1,269
	長 崎	85.20	100,590	1,181
- - - 合計	- - -	11,577.50	12,041,417	1,040
ふえだい	静 岡	21.60	4,601	213
	愛 知	10.60	3,338	315
- - - 合計	- - -	32.20	7,939	247
いとよりだい	静 岡	8.90	6,830	767
	千 葉	640.00	241,552	377
	東 京	12.00	8,400	700
	山 口	201.00	124,731	621
	福 岡	54.30	31,152	574
	鹿児島	13.70	9,712	709
- - - 合計	- - -	929.90	422,377	454
ふえふきだい	静 岡	104.70	30,000	287
- - - 合計	- - -	104.70	30,000	287
こち	静 岡	671.00	868,439	1,294
	宮 城	18.00	12,600	700
	千 葉	224.70	119,414	531
	愛 知	815.45	516,455	633
	熊 本	741.80	297,686	401
- - - 合計	- - -	2,470.95	1,814,594	734
さより	静 岡	0.64	470	734
	新 潟	6.12	6,420	1,049
	愛 知	7.00	14,280	2,040
	香 川	62.00	23,414	378
- - - 合計	- - -	75.76	44,584	588
はた	静 岡	30.40	55,354	1,821
	福 井	24.90	37,704	1,514
	山 口	28.90	41,431	1,434

生鮮

品名	産地	数量(kg)	金額(税込)	平均単価
はた	高知	11.80	23,340	1,978
	長崎	10.60	20,490	1,933
	鹿児島	436.70	802,457	1,838
	- - - 合計 - - -	543.30	980,776	1,805
ほうぼう	静岡	93.10	68,954	741
	青森	5.00	524	105
	福島	27.80	16,484	593
	茨城	7.00	3,674	525
	愛知	12.90	6,382	495
	和歌山	50.60	49,039	969
	山口	33.80	28,342	839
	鹿児島	3.10	2,441	787
- - - 合計 - - -	233.30	175,840	754	
まとうだい	静岡	36.00	9,861	274
	宮城	45.00	18,900	420
	福島	6.10	1,606	263
	茨城	10.40	2,730	263
	千葉	263.40	104,035	395
	石川	4.00	2,624	656
	福井	3.10	650	210
	愛知	16.00	840	53
	和歌山	40.40	5,238	130
	鹿児島	11.40	2,992	262
- - - 合計 - - -	435.80	149,476	343	
むつ	静岡	72.90	131,308	1,801
	福島	27.80	80,744	2,904
	東京	76.50	91,663	1,198
	石川	3.60	13,230	3,675
	愛知	576.80	839,212	1,455
	三重	4.00	2,100	525
	山口	11.40	8,977	787
	長崎	80.20	170,518	2,126
	宮崎	3.00	4,094	1,365
	鹿児島	57.60	56,749	985
- - - 合計 - - -	913.80	1,398,595	1,531	
とらふぐ	青森	24.00	6,300	263
	秋田	24.00	47,460	1,978
	- - - 合計 - - -	48.00	53,760	1,120
その他ふぐ	静岡	12.80	6,192	484
	愛知	6.50	465	72
	山口	203.47	296,149	1,455

生鮮

品名	産地	数量(kg)	金額(税込)	平均単価
その他ふぐ	愛媛	2.60	12,284	4,725
- - - 合計	- - -	225.37	315,090	1,398
かます	静岡	1,722.40	1,197,266	695
	石川	17.20	15,896	924
	福井	4.00	3,360	840
	愛知	17.20	10,144	590
	三重	39.50	35,689	904
	京都	24.00	17,640	735
	和歌山	10.00	6,488	649
	山口	22.80	16,338	717
	香川	38.00	27,298	718
	愛媛	848.00	601,964	710
	熊本	22.20	18,226	821
	鹿児島	73.90	46,903	635
- - - 合計	- - -	2,839.20	1,997,212	703
とびうお	静岡	191.00	69,159	362
	宮城	137.70	44,728	325
	福島	21.00	6,142	292
	三重	20.00	10,500	525
- - - 合計	- - -	369.70	130,529	353
かわはぎ	静岡	422.15	589,862	1,397
	青森	3,643.60	1,635,630	449
	宮城	555.00	166,791	301
	秋田	617.40	240,120	389
	山形	244.50	86,674	354
	千葉	190.00	17,112	90
	東京	20.00	16,800	840
	石川	363.00	133,974	369
	福井	17.00	4,620	272
	愛知	104.10	51,810	498
	三重	749.20	610,297	815
	鳥取	260.40	93,331	358
	山口	312.40	182,777	585
	愛媛	85.20	178,920	2,100
	長崎	24.90	7,322	294
- - - 合計	- - -	7,608.85	4,016,040	528
ぼら	静岡	112.30	16,654	148
	千葉	689.40	240,832	349
	愛知	1,970.80	544,819	276
	三重	5.50	1,154	210
- - - 合計	- - -	2,778.00	803,459	289

生鮮

品名	産地	数量(kg)	金額(税込)	平均単価
さめ	愛知	13.10	1,480	113
	- - - 合計 - - -	13.10	1,480	113
さんま	宮城	4,192.00	943,102	225
	福島	6,072.00	1,539,110	253
	千葉	24,990.00	6,351,082	254
	東京	10.00	19,950	1,995
	- - - 合計 - - -	35,264.00	8,853,244	251
にぎす	石川	460.00	148,048	322
	愛知	4,375.60	2,476,681	566
	和歌山	212.60	51,687	243
	- - - 合計 - - -	5,048.20	2,676,416	530
しいら	静岡	1,250.10	440,886	353
	愛知	5.70	1,795	315
	三重	9,584.00	3,174,705	331
	和歌山	651.70	167,777	257
	高知	258.10	94,851	367
	- - - 合計 - - -	11,749.60	3,880,014	330
たちうお	静岡	5,630.80	5,647,981	1,003
	宮城	564.00	351,162	623
	東京	180.00	164,430	914
	神奈川	105.00	100,033	953
	石川	47.50	64,999	1,368
	愛知	2,851.00	334,591	117
	兵庫	1,113.70	862,319	774
	和歌山	2,813.60	2,789,098	991
	山口	2.10	18,374	8,750
	徳島	363.40	273,924	754
	香川	125.00	100,274	802
	愛媛	6,715.90	5,209,507	776
	熊本	63.20	114,292	1,808
	鹿児島	208.40	211,094	1,013
	- - - 合計 - - -	20,783.60	16,242,078	781
まなかつお	東京	6.40	10,080	1,575
	佐賀	82.10	208,405	2,538
	熊本	19.40	34,618	1,784
	- - - 合計 - - -	107.90	253,103	2,346
その他魚類	静岡	644.90	315,218	489
	北海道	33.00	4,514	137
	青森	4.00	5,880	1,470

生鮮

品名	産地	数量(kg)	金額(税込)	平均単価
その他魚類	宮 城	307.80	85,416	278
	山 形	16.40	24,128	1,471
	千 葉	10,096.90	2,569,544	254
	東 京	7.00	8,443	1,206
	石 川	251.00	105,310	420
	愛 知	2,500.80	1,637,962	655
	三 重	448.00	200,646	448
	兵 庫	94.10	98,941	1,051
	和歌山	45.00	14,174	315
	鳥 取	1.50	1,050	700
	香 川	12.00	6,614	551
	熊 本	94.40	102,364	1,084
	宮 崎	6.00	3,150	525
	- - - 合 計 - - -		14,562.80	5,183,354
雑魚	静 岡	3,948.70	1,470,947	373
	北海道	235.20	113,232	481
	宮 城	71.90	60,686	844
	秋 田	100.60	118,184	1,175
	茨 城	2,000.00	482,986	241
	群 馬	69.00	189,516	2,747
	千 葉	65.50	220,080	3,360
	東 京	100.80	85,333	847
	神奈川	3,547.00	1,297,424	366
	新 潟	54.00	18,900	350
	石 川	15.40	1,899	123
	福 井	88.00	201,842	2,294
	岐 阜	3,565.00	1,229,184	345
	愛 知	2,811.30	866,253	308
	和歌山	46.50	12,373	266
	鳥 取	28.80	21,168	735
	山 口	29.50	31,939	1,083
	長 崎	53.20	8,036	151
	熊 本	11.70	1,228	105
	鹿児島	12.70	39,667	3,123
沖 縄	44.40	181,957	4,098	
- - - 合 計 - - -		16,899.20	6,652,834	394
にじます	静 岡	118.00	129,251	1,095
	長 野	522.00	398,674	764
- - - 合 計 - - -		640.00	527,925	825
やまめ	長 野	7.50	12,600	1,680
- - - 合 計 - - -		7.50	12,600	1,680
うなぎ	静 岡	4,218.64	7,085,980	1,680
	愛 知	219.00	459,900	2,100

生鮮

品名	産地	数量(kg)	金額(税込)	平均単価
- - - 合計	- - -	4,437.64	7,545,880	1,700
その他はぜ類	福 島	18.00	2,361	131
- - - 合計	- - -	18.00	2,361	131
あゆ	静 岡	1,774.79	2,121,760	1,195
	東 京	517.00	518,270	1,002
	長 野	6.00	4,567	761
	愛 知	326.40	429,068	1,315
	滋 賀	1,879.50	1,761,543	937
	和歌山	727.00	530,821	730
	徳 島	133.20	135,185	1,015
	高 知	9.00	57,120	6,347
- - - 合計	- - -	5,372.89	5,558,334	1,035
わかさぎ	北海道	12.00	5,040	420
	青 森	335.50	208,368	621
	秋 田	117.00	98,280	840
	滋 賀	48.00	26,040	543
- - - 合計	- - -	512.50	337,728	659
どじょう	秋 田	89.40	187,740	2,100
	千 葉	45.00	72,968	1,622
- - - 合計	- - -	134.40	260,708	1,940
その他淡水魚	長 野	4.40	5,544	1,260
- - - 合計	- - -	4.40	5,544	1,260
くるまえび	静 岡	85.14	299,951	3,523
	東 京	104.30	318,265	3,051
	神奈川	12.00	56,700	4,725
	愛 知	44.00	208,002	4,727
	鹿児島	146.00	660,764	4,526
- - - 合計	- - -	391.44	1,543,682	3,944
ブラックタイガー	愛 知	9.00	9,450	1,050
	三 重	79.00	152,774	1,934
- - - 合計	- - -	88.00	162,224	1,843
その他くるまえび	静 岡	597.85	2,414,991	4,039
	東 京	55.50	86,120	1,552
	石 川	308.00	110,458	359

生鮮

品名	産地	数量(kg)	金額(税込)	平均単価
その他くるまえび	愛知	120.00	114,038	950
	鹿児島	286.00	1,404,682	4,911
	沖縄	79.00	450,448	5,702
	- - - 合計 - - -	1,446.35	4,580,737	3,167
あまえび	静岡	12.00	8,818	735
	北海道	1,158.40	1,476,481	1,275
	石川	968.00	1,040,118	1,075
	愛知	12.00	22,680	1,890
	三重	7.20	18,144	2,520
- - - 合計 - - -	2,157.60	2,566,241	1,189	
こえび	静岡	450.00	1,418,440	3,152
	富山	52.40	170,199	3,248
- - - 合計 - - -	502.40	1,588,639	3,162	
いせえび	静岡	68.19	651,233	9,550
	千葉	142.00	1,064,830	7,499
	東京	760.00	1,975,048	2,599
	神奈川	0.73	2,682	3,674
	愛知	310.00	63,000	203
	三重	235.85	771,297	3,270
- - - 合計 - - -	1,516.77	4,528,090	2,985	
オマール	千葉	128.10	311,795	2,434
	東京	22.10	56,155	2,541
- - - 合計 - - -	150.20	367,950	2,450	
その他えび	静岡	118.63	223,845	1,887
	宮城	3.00	28,350	9,450
	千葉	10.00	20,916	2,092
	東京	1,526.20	2,309,090	1,513
	石川	7.00	5,458	780
	岐阜	260.00	330,120	1,270
	愛知	2,182.80	2,473,442	1,133
	三重	105.00	143,312	1,365
	高知	9.00	23,098	2,566
- - - 合計 - - -	4,221.63	5,557,631	1,316	
たらばがに	北海道	98.00	125,965	1,285
	茨城	96.40	719,460	7,463
	東京	64.90	70,895	1,092
	愛知	4.50	4,724	1,050
- - - 合計 - - -	263.80	921,044	3,491	

生鮮

品名	産地	数量(kg)	金額(税込)	平均単価
ずわいがに	北海道	1,500.84	1,191,193	794
	青森	594.76	2,782,038	4,678
	岩手	48.00	87,570	1,824
	宮城	128.55	367,206	2,857
	東京	1,622.50	1,226,482	756
	石川	351.00	117,700	335
	愛知	162.00	137,024	846
	兵庫	102.94	383,225	3,723
	島根	667.85	2,775,129	4,155
- - - 合計	- - -	5,178.44	9,067,567	1,751
けがに	北海道	989.00	525,942	532
	宮城	32.00	7,874	246
	福島	98.80	71,106	720
	東京	695.00	825,296	1,187
	石川	5.10	13,398	2,627
	愛知	95.00	110,774	1,166
- - - 合計	- - -	1,914.90	1,554,390	812
わたりがに	静岡	130.20	227,401	1,747
	秋田	26.30	93,816	3,567
	福岡	44.40	70,012	1,577
	佐賀	15.00	20,474	1,365
- - - 合計	- - -	215.90	411,703	1,907
あさひがに	東京	132.00	114,342	866
	- - - 合計	- - -	132.00	114,342
しゃこ	静岡	1.19	1,264	1,062
	北海道	45.00	49,140	1,092
	宮城	28.00	161,068	5,752
	愛知	92.00	187,476	2,038
- - - 合計	- - -	166.19	398,948	2,401
その他かに	静岡	607.40	1,074,041	1,768
	北海道	36.00	23,624	656
	青森	108.50	478,264	4,408
	宮城	6.00	12,600	2,100
	石川	37.00	12,284	332
	愛知	547.30	188,904	345
	和歌山	44.40	12,525	282
	島根	34.25	120,540	3,519
	高知	27.00	52,094	1,929
	佐賀	86.00	16,012	186

生鮮

品名	産地	数量(kg)	金額(税込)	平均単価
- - - 合計	- - -	1,533.85	1,990,888	1,298
こういか	静 岡	10.00	8,158	816
	福 井	2.80	1,764	630
	愛 知	9.00	6,765	752
	三 重	7.70	5,354	695
	兵 庫	27.90	15,958	572
	和歌山	8.10	4,914	607
	山 口	3.00	1,050	350
	大 分	47.30	24,484	518
- - - 合計	- - -	115.80	68,447	591
あおりいか	静 岡	0.50	420	840
	千 葉	7.60	6,384	840
	福 井	80.40	75,326	937
	愛 知	7.50	8,494	1,133
	和歌山	7.40	13,807	1,866
	熊 本	11.90	8,746	735
	- - - 合計	- - -	115.30	113,177
やりいか	静 岡	20.00	14,280	714
	千 葉	1,197.50	894,341	747
	大 阪	36.00	49,140	1,365
	兵 庫	660.00	469,862	712
- - - 合計	- - -	1,913.50	1,427,623	746
その他やりいか	青 森	5,250.00	1,911,000	364
	宮 城	1,251.00	776,630	621
	茨 城	2,008.50	909,153	453
	千 葉	11.00	4,620	420
	石 川	4.50	2,834	630
	福 井	20.40	28,532	1,399
	愛 知	39.90	28,460	713
	京 都	12.00	3,780	315
	兵 庫	6.00	3,150	525
	山 口	261.00	633,034	2,425
	愛 媛	369.00	402,252	1,090
- - - 合計	- - -	9,233.30	4,703,445	509
するめいか	静 岡	1,344.00	1,066,615	794
	青 森	750.00	187,950	251
	山 形	500.00	126,000	252
	福 島	169.00	135,817	804
	千 葉	90.00	33,074	367
	富 山	870.00	286,964	330
	石 川	80,334.00	27,254,196	339

生鮮

品名	産地	数量(kg)	金額(税込)	平均単価
するめいか	愛知	750.00	183,750	245
	三重	2,073.00	452,442	218
	和歌山	2.00	838	419
	鳥取	250.00	106,154	425
	福岡	895.00	199,290	223
- - - 合計 - - -		88,027.00	30,033,090	341
あかいか	静岡	626.00	917,897	1,466
	福井	973.50	922,536	948
	愛知	25.00	126,524	5,061
	山口	3.00	25,200	8,400
	福岡	36.00	156,344	4,343
	長崎	241.00	1,395,650	5,791
	鹿児島	935.20	1,247,261	1,334
- - - 合計 - - -		2,839.70	4,791,412	1,687
その他いか	静岡	5.00	2,520	504
	北海道	34.60	57,162	1,652
	宮城	2,457.00	1,264,669	515
	千葉	558.20	530,366	950
	富山	570.10	908,796	1,594
	福井	48.00	37,064	772
	愛知	43.40	28,243	651
	兵庫	114.00	89,460	785
	鳥取	12.00	8,820	735
	大分	175.00	156,187	892
- - - 合計 - - -		4,017.30	3,083,287	768
まだこ	静岡	158.30	252,042	1,592
	北海道	641.00	793,936	1,239
	青森	19.00	16,537	870
	宮城	354.00	682,758	1,929
	山形	117.90	90,802	770
	福島	228.30	166,559	730
	茨城	63.30	57,574	910
	千葉	2,500.00	2,567,922	1,027
	東京	1,165.00	1,370,031	1,176
	石川	691.60	390,838	565
	岐阜	2,010.00	1,937,031	964
	愛知	503.90	461,764	916
	大阪	10.00	2,624	262
- - - 合計 - - -		8,462.30	8,790,418	1,039
いいだこ	石川	3.00	2,204	735
	愛知	37.30	16,966	455
	兵庫	36.00	35,594	989

生鮮

品名	産地	数量(kg)	金額(税込)	平均単価
- - - 合計	- - -	76.30	54,764	718
その他たこ	静 岡	761.60	848,563	1,114
	北海道	1,448.00	1,196,252	826
	宮 城	940.00	654,724	697
	福 島	767.60	766,480	999
	東 京	16.00	33,600	2,100
	石 川	218.60	139,200	637
	福 井	48.00	45,994	958
	愛 知	253.60	209,127	825
	福 岡	86.40	156,492	1,811
- - - 合計	- - -	4,539.80	4,050,432	892
うに	静 岡	123.20	1,230,174	9,985
	北海道	604.75	6,186,088	10,229
	青 森	6.70	46,776	6,981
	宮 城	81.66	620,338	7,597
	山 形	9.00	3,622	402
	埼 玉	79.50	300,973	3,786
	東 京	29.90	143,532	4,800
	神奈川	80.10	305,808	3,818
	大 阪	41.10	136,080	3,311
	和歌山	31.50	64,260	2,040
	山 口	7.00	14,700	2,100
	長 崎	48.00	212,100	4,419
- - - 合計	- - -	1,142.41	9,264,451	8,110
なまこ	石 川	59.00	90,300	1,531
	岡 山	0.10	2,100	21,000
	広 島	1.80	7,560	4,200
- - - 合計	- - -	60.90	99,960	1,641
くじら	静 岡	4.00	7,140	1,785
	岩 手	33.20	120,372	3,626
	宮 城	74.10	229,928	3,103
	埼 玉	7.50	24,411	3,255
	東 京	234.80	411,439	1,752
	大 阪	2.80	3,822	1,365
	兵 庫	5.00	26,774	5,355
	福 岡	68.30	143,430	2,100
- - - 合計	- - -	429.70	967,316	2,251
その他海産ほ乳類	岩 手	102.80	73,955	719
- - - 合計	- - -	102.80	73,955	719

生鮮

品名	産地	数量(kg)	金額(税込)	平均単価
くらげ	広島	5.00	6,824	1,365
- - - 合計	- - -	5.00	6,824	1,365
ほや	北海道	1.50	8,820	5,880
	青森	15.00	3,360	224
	宮城	558.00	226,643	406
	愛知	2.00	314	157
- - - 合計	- - -	576.50	239,137	415
その他の水産動物類	静岡	10.60	25,252	2,382
	愛知	5.00	15,750	3,150
	福岡	51.40	176,269	3,429
- - - 合計	- - -	67.00	217,271	3,243
あわび類	静岡	172.54	723,134	4,191
	宮城	47.91	493,937	10,310
	千葉	189.77	998,270	5,260
	東京	545.20	2,450,530	4,495
	福井	30.00	196,662	6,555
	山梨	5.00	91,874	18,375
	愛知	103.20	217,324	2,106
	三重	40.00	159,141	3,979
	鳥取	10.00	84,000	8,400
	島根	24.70	175,295	7,097
	山口	4.30	39,877	9,274
	徳島	12.00	50,400	4,200
	愛媛	29.60	85,406	2,885
	長崎	157.20	426,864	2,715
- - - 合計	- - -	1,371.42	6,192,714	4,516
さざえ	静岡	197.52	208,259	1,054
	千葉	404.60	484,709	1,198
	神奈川	5.00	5,250	1,050
	石川	1,278.00	728,008	570
	福井	1,852.30	1,254,927	677
	三重	63.30	79,259	1,252
	兵庫	376.50	317,300	843
	岡山	50.00	55,650	1,113
	山口	710.00	793,058	1,117
	長崎	225.00	248,061	1,102
- - - 合計	- - -	5,162.22	4,174,481	809
その他新紐舌目	愛知	2.88	3,276	1,138
- - - 合計	- - -	2.88	3,276	1,138

生鮮

品名	産地	数量(kg)	金額(税込)	平均単価
ばい	北海道	1,471.00	1,092,568	743
	岩手	136.00	57,120	420
	宮城	75.00	157,500	2,100
	秋田	153.00	130,193	851
	山形	24.00	11,340	473
	福島	76.20	119,602	1,570
	東京	10.00	10,500	1,050
	石川	386.60	298,266	772
	福井	209.50	162,268	775
	愛知	5.00	1,574	315
	鳥取	144.00	95,758	665
	島根	48.00	15,120	315
	山口	375.00	167,733	447
- - - 合計 - - -		3,113.30	2,319,542	745
ながらみ	静岡	712.00	938,486	1,318
- - - 合計 - - -		712.00	938,486	1,318
その他巻貝	静岡	10.00	10,500	1,050
	石川	5.90	4,746	804
	愛知	49.00	15,434	315
	三重	10.00	13,648	1,365
	岡山	80.00	28,350	354
	香川	56.00	12,494	223
	長崎	9.60	16,128	1,680
- - - 合計 - - -		220.50	101,300	459
あかがい	静岡	4.00	5,774	1,444
	宮城	144.20	295,152	2,047
	埼玉	56.00	34,544	617
	千葉	276.00	349,646	1,267
	愛知	64.30	70,434	1,095
	兵庫	632.00	353,102	559
	山口	119.00	138,070	1,160
	福岡	39.00	22,888	587
	長崎	234.70	184,180	785
	大分	23.00	41,786	1,817
- - - 合計 - - -		1,592.20	1,495,576	939
たいらがい	静岡	70.00	73,500	1,050
	北海道	659.40	1,073,392	1,628
	青森	71.90	145,214	2,020
	岩手	348.00	601,491	1,728
	宮城	127.60	343,963	2,696
	東京	60.00	47,250	788
	愛知	693.44	531,071	766
	大阪	60.00	172,720	2,879

生鮮

品名	産地	数量(kg)	金額(税込)	平均単価
たいらがい	大分	4.00	10,920	2,730
- - - 合計	- - -	2,094.34	2,999,521	1,432
その他のがい	宮城	50.00	22,572	451
- - - 合計	- - -	50.00	22,572	451
ほたてがい	北海道	817.00	940,991	1,152
	青森	1,131.00	878,979	777
	岩手	804.00	1,809,626	2,251
	宮城	2,698.50	3,312,358	1,227
	東京	518.00	490,226	946
	愛知	12.00	3,360	280
- - - 合計	- - -	5,980.50	7,435,540	1,243
かき	静岡	9.00	7,244	805
	北海道	170.50	574,079	3,367
	宮城	424.20	275,821	650
	秋田	41.20	53,914	1,309
	山形	33.00	14,174	430
	東京	12.60	8,820	700
	石川	310.00	154,506	498
	愛知	127.40	125,737	987
	三重	107.50	102,737	956
	鳥取	68.90	28,768	418
	大分	4.90	7,717	1,575
	宮崎	92.00	93,554	1,017
- - - 合計	- - -	1,401.20	1,447,071	1,033
あおやぎ	千葉	598.60	816,344	1,364
	愛知	2.88	4,032	1,400
	三重	8.00	12,600	1,575
- - - 合計	- - -	609.48	832,976	1,367
ばかがい	北海道	66.00	25,702	389
	福島	276.10	125,532	455
	千葉	294.70	444,303	1,508
	愛知	181.00	252,654	1,396
- - - 合計	- - -	817.80	848,191	1,037
あさり	静岡	74,263.53	40,763,034	549
	北海道	60.00	30,450	508
	千葉	198.00	102,374	517
	東京	10.00	8,400	840
	愛知	8,850.78	5,013,783	566
	三重	730.00	373,160	511

生鮮

品名	産地	数量(kg)	金額(税込)	平均単価
あさり	大分	3.00	5,354	1,785
- - - 合計	- - -	84,115.31	46,296,555	550
はまぐり	静岡	8.50	10,085	1,186
	千葉	172.80	228,372	1,322
	三重	1,442.80	855,412	593
- - - 合計	- - -	1,624.10	1,093,869	674
その他あさり・はまぐり	千葉	1,495.00	734,984	492
	愛知	981.20	513,359	523
- - - 合計	- - -	2,476.20	1,248,343	504
しじみ	静岡	240.00	87,150	363
	北海道	220.00	230,158	1,046
	青森	198.00	204,171	1,031
	宮城	24.00	32,758	1,365
	茨城	37.00	21,630	585
	愛知	1,026.40	391,645	382
	三重	2,219.00	847,431	382
	島根	335.00	242,502	724
	山口	1,917.00	1,299,100	678
	福岡	1,560.00	1,008,724	647
- - - 合計	- - -	7,776.40	4,365,269	561
その他二枚貝	静岡	10.00	6,300	630
	宮城	62.00	35,800	577
	福島	17.60	4,008	228
	千葉	48.90	191,042	3,907
	愛知	459.35	897,020	1,953
	岡山	18.50	8,844	478
	広島	15.00	8,661	577
	長崎	40.50	148,360	3,663
	大分	2.00	6,300	3,150
- - - 合計	- - -	673.85	1,306,335	1,939
こんぶ	岩手	86.00	31,604	367
	宮城	758.00	319,037	421
	神奈川	1,614.60	762,437	472
	三重	965.44	418,207	433
	広島	4.00	5,880	1,470
- - - 合計	- - -	3,428.04	1,537,165	448
わかめ	静岡	167.45	160,289	957
	宮城	4,026.44	2,659,416	660
	千葉	592.00	552,296	933

生鮮

品名	産地	数量(kg)	金額(税込)	平均単価
わかめ	東京	189.00	123,034	651
	新潟	18.90	18,074	956
	愛知	138.00	71,294	517
	三重	302.40	195,917	648
	兵庫	40.00	23,520	588
	山口	420.00	220,500	525
- - - 合計	- - -	5,894.19	4,024,340	683
のり	静岡	2,918.30	1,405,893	482
	熊本	10.00	5,774	577
- - - 合計	- - -	2,928.30	1,411,667	482
ひじき	神奈川	48.00	30,240	630
	三重	441.00	329,952	748
	山口	1,145.00	597,019	521
- - - 合計	- - -	1,634.00	957,211	586
もずく	宮城	26.00	15,672	603
	千葉	1,802.00	642,178	356
	石川	162.00	126,777	783
	愛知	1,056.00	510,972	484
	三重	389.60	171,164	439
	広島	519.80	221,935	427
	山口	390.00	139,124	357
熊本	23.64	20,348	861	
- - - 合計	- - -	4,369.04	1,848,170	423
その他海藻	愛知	130.00	31,182	240
	山口	12.00	31,488	2,624
	福岡	442.40	399,040	902
	熊本	970.00	363,974	375
	沖縄	20.70	73,496	3,551
- - - 合計	- - -	1,575.10	899,180	571
白子	秋田	24.00	44,520	1,855
- - - 合計	- - -	24.00	44,520	1,855
生鮮	合計	1,356,977.20	793,854,568	585

冷凍

品名	産地	数量(kg)	金額(税込)	平均単価
ほんまぐろ	静岡	803.80	3,326,889	4,139
	神奈川	569.31	939,361	1,650
- - - 合計	- - -	1,373.11	4,266,250	3,107
きわだ	静岡	9,905.10	11,579,531	1,169
	東京	8.00	10,920	1,365
- - - 合計	- - -	9,913.10	11,590,451	1,169
めばち	静岡	141,803.10	138,115,333	974
	宮城	167.00	472,489	2,829
	東京	25,410.40	22,683,025	893
	神奈川	32,552.90	27,277,715	838
	大阪	1,687.00	1,470,220	871
- - - 合計	- - -	201,620.40	190,018,782	942
びんなが	静岡	7,808.50	6,831,783	875
	神奈川	209.80	170,394	812
- - - 合計	- - -	8,018.30	7,002,177	873
いんどまぐろ	静岡	36,151.40	35,701,681	988
	東京	50.00	49,874	997
	神奈川	234.30	345,260	1,474
- - - 合計	- - -	36,435.70	36,096,815	991
その他まぐろ	静岡	15,499.90	16,411,251	1,059
	宮城	680.00	785,394	1,155
	群馬	57.00	133,498	2,342
	神奈川	225.00	189,308	841
	愛知	5,320.00	11,454,999	2,153
	大阪	55.30	203,226	3,675
- - - 合計	- - -	21,837.20	29,177,676	1,336
かじき	静岡	2,250.70	2,293,362	1,019
	宮城	110.00	68,774	625
	愛知	147.00	121,274	825
- - - 合計	- - -	2,507.70	2,483,410	990
かつお	静岡	18,951.34	15,246,515	805
	- - - 合計	- - -	18,951.34	15,246,515

冷凍

品名	産地	数量(kg)	金額(税込)	平均単価
しろさけ	静 岡	219.19	150,120	685
	北海道	2,012.00	1,153,992	574
	東 京	1,235.00	552,608	447
	神奈川	1,733.64	2,382,381	1,374
	愛 知	630.00	303,968	482
	三 重	592.00	324,660	548
	- - - 合 計 - - -		6,421.83	4,867,729
ぎんざけ	静 岡	2,288.03	1,747,054	764
	宮 城	611.00	550,640	901
	千 葉	1,424.00	1,016,400	714
	東 京	37,775.00	27,756,683	735
	愛 知	1,017.50	973,560	957
	三 重	1,256.00	754,668	601
	広 島	8.00	9,870	1,234
	- - - 合 計 - - -		44,379.53	32,808,875
べにざけ	東 京	76.04	64,713	851
	愛 知	152.00	121,296	798
	三 重	90.72	67,152	740
	- - - 合 計 - - -		318.76	253,161
ますのすけ	東 京	135.00	120,746	894
	福 岡	6.00	8,400	1,400
	- - - 合 計 - - -		141.00	129,146
その他さけ	静 岡	21.44	25,389	1,184
	北海道	18.00	28,350	1,575
	東 京	246.00	355,320	1,444
	愛 知	46.00	55,018	1,196
	三 重	82.50	47,641	577
	大 阪	30.00	44,728	1,491
	- - - 合 計 - - -		443.94	556,446
ます	静 岡	660.18	566,453	858
	北海道	41.30	12,666	307
	千 葉	770.00	606,370	787
	東 京	4,340.00	4,055,506	934
	愛 知	1,020.00	390,596	383
	三 重	195.00	71,659	367
	- - - 合 計 - - -		7,026.48	5,703,250
その他ます	東 京	2,109.00	2,151,552	1,020
	三 重	1,520.00	1,662,508	1,094

冷凍

品名	産地	数量(kg)	金額(税込)	平均単価
- - - 合計	- - -	3,629.00	3,814,060	1,051
まいわし	青 森	170.00	39,270	231
	千 葉	114.00	37,506	329
	東 京	108.00	45,606	422
	愛 知	10.00	7,350	735
- - - 合計	- - -	402.00	129,732	323
その他いわし	東 京	48.00	28,224	588
	愛 知	72.00	42,840	595
- - - 合計	- - -	120.00	71,064	592
しらす	静 岡	201.00	492,971	2,453
- - - 合計	- - -	201.00	492,971	2,453
このしろ	三 重	30.00	31,500	1,050
- - - 合計	- - -	30.00	31,500	1,050
にしん	北海道	12.00	17,010	1,418
	東 京	21.00	6,612	315
	愛 知	35.00	9,922	283
- - - 合計	- - -	68.00	33,544	493
あじ	静 岡	1,017.55	241,719	238
	千 葉	75.00	38,324	511
	東 京	7,313.00	1,698,434	232
	神奈川	40.00	16,800	420
	愛 知	2,556.00	955,924	374
	三 重	440.00	176,232	401
	兵 庫	203.20	149,352	735
	長 崎	435.00	198,660	457
- - - 合計	- - -	12,079.75	3,475,445	288
さば	静 岡	940.24	660,639	703
	青 森	50.00	28,870	577
	宮 城	4,508.00	2,277,544	505
	千 葉	405.00	229,582	567
	東 京	16,958.30	8,267,048	487
	愛 知	98.00	103,672	1,058
	三 重	7,393.00	3,500,898	474
	大 阪	67.50	67,567	1,001
広 島	31.50	28,350	900	

冷凍

品名	産地	数量(kg)	金額(税込)	平均単価
- - - 合計	- - -	30,451.54	15,164,170	498
ぶり	宮 城	160.00	78,540	491
	東 京	70.00	46,198	660
	富 山	106.90	56,122	525
	石 川	600.20	282,063	470
	三 重	33.60	26,460	788
	長 崎	530.00	322,138	608
- - - 合計	- - -	1,500.70	811,521	541
ひらめ	三 重	48.00	85,680	1,785
	- - - 合計	- - -	48.00	85,680
その他かれい	静 岡	105.49	238,876	2,264
	宮 城	60.00	69,300	1,155
	東 京	11,926.00	6,483,817	544
	愛 知	2,274.00	1,448,364	637
	三 重	2,070.00	1,434,792	693
	兵 庫	59.60	56,594	950
- - - 合計	- - -	16,495.09	9,731,743	590
したびらめ	愛 知	36.00	37,800	1,050
	- - - 合計	- - -	36.00	37,800
たら	静 岡	15.40	28,331	1,840
	東 京	188.00	183,954	978
	愛 知	60.00	46,196	770
	- - - 合計	- - -	263.40	258,481
すけそうたら	東 京	70.00	51,030	729
	愛 知	180.00	98,280	546
	- - - 合計	- - -	250.00	149,310
メルルーサ	静 岡	47.60	114,559	2,407
	東 京	639.00	569,324	891
	愛 知	308.00	354,574	1,151
	三 重	100.00	78,746	787
	- - - 合計	- - -	1,094.60	1,117,203
その他たら	静 岡	135.02	114,291	846
	東 京	4,929.00	2,243,885	455
	愛 知	696.00	398,790	573

冷凍

品名	産地	数量(kg)	金額(税込)	平均単価
- - - 合計	- - -	5,760.02	2,756,966	479
ぎんだら	福 島	2,336.04	3,474,214	1,487
	東 京	1,093.50	1,712,179	1,566
	愛 知	288.00	453,600	1,575
	三 重	907.20	1,454,086	1,603
- - - 合計	- - -	4,624.74	7,094,079	1,534
れんこだい	埼 玉	20.00	13,650	683
	東 京	240.00	160,436	668
- - - 合計	- - -	260.00	174,086	670
その他たい	静 岡	422.10	305,480	724
	東 京	190.00	136,184	717
- - - 合計	- - -	612.10	441,664	722
さわら	静 岡	157.71	223,084	1,415
	東 京	6,331.50	4,175,694	660
	愛 知	840.00	716,931	853
	三 重	852.00	430,164	505
	兵 庫	193.40	148,700	769
- - - 合計	- - -	8,374.61	5,694,573	680
めぬけ	静 岡	38.31	53,412	1,394
	東 京	2,758.00	1,710,968	620
	神奈川	210.00	247,285	1,178
	愛 知	688.00	491,332	714
	三 重	2,520.00	1,174,815	466
- - - 合計	- - -	6,214.31	3,677,812	592
めばる	東 京	130.00	88,722	682
	愛 知	90.00	111,820	1,242
- - - 合計	- - -	220.00	200,542	912
いぼたい	静 岡	11.64	14,666	1,260
	東 京	412.00	261,148	634
	愛 知	168.00	136,646	813
- - - 合計	- - -	591.64	412,460	697
あなご	静 岡	60.00	217,140	3,619
	青 森	8.00	23,624	2,953
	宮 城	47.04	72,324	1,538

冷凍

品名	産地	数量(kg)	金額(税込)	平均単価
あなご	東京	406.80	1,068,270	2,626
	岐阜	90.00	249,480	2,772
	愛知	87.50	224,700	2,568
	大阪	192.00	331,170	1,725
	長崎	20.00	32,550	1,628
- - - 合計	- - -	911.34	2,219,258	2,435
ほっけ	静岡	3,456.00	1,020,096	295
	北海道	31,305.00	4,504,174	144
	宮城	684.00	295,028	431
	東京	134.00	97,018	724
	愛知	1,275.00	187,897	147
- - - 合計	- - -	36,854.00	6,104,213	166
あまだい	東京	70.00	85,048	1,215
	長崎	230.00	205,274	892
- - - 合計	- - -	300.00	290,322	968
きんめだい	静岡	6.65	12,428	1,869
	宮城	460.00	502,894	1,093
	千葉	160.00	192,146	1,201
	東京	2,136.00	1,847,174	865
- - - 合計	- - -	2,762.65	2,554,642	925
いとよりだい	東京	10.00	11,024	1,102
	愛知	6.00	7,034	1,172
- - - 合計	- - -	16.00	18,058	1,129
こち	東京	6.00	6,510	1,085
	- - - 合計	- - -	6.00	6,510
さより	愛知	84.00	279,720	3,330
	- - - 合計	- - -	84.00	279,720
まとうだい	東京	70.00	77,910	1,113
	- - - 合計	- - -	70.00	77,910
むつ	静岡	49.92	80,640	1,615
	東京	699.00	1,218,938	1,744
	神奈川	300.00	709,800	2,366
- - - 合計	- - -	1,048.92	2,009,378	1,916

冷凍

品名	産地	数量(kg)	金額(税込)	平均単価
さんま	静岡	1,434.05	266,411	186
	北海道	618.00	80,572	130
	宮城	18,335.00	3,101,585	169
	千葉	150.00	31,500	210
	新潟	108.00	65,764	609
	愛知	42.00	45,570	1,085
	- - - 合計 - - -		20,687.05	3,591,402
にぎす	愛知	139.50	149,478	1,072
	- - - 合計 - - -		139.50	149,478
しいら	静岡	80.00	50,400	630
	東京	424.00	217,350	513
	神奈川	30.00	26,060	869
	- - - 合計 - - -		534.00	293,810
たちうお	静岡	207.55	165,515	797
	東京	3,619.00	1,754,526	485
	愛知	24.00	22,050	919
	徳島	30.00	43,680	1,456
	- - - 合計 - - -		3,880.55	1,985,771
まなかつお	東京	30.00	15,750	525
	- - - 合計 - - -		30.00	15,750
その他魚類	静岡	78.00	175,927	2,255
	宮城	5.00	3,674	735
	東京	4,035.00	3,029,510	751
	愛知	1,876.00	1,051,144	560
	三重	2,268.00	1,959,781	864
	大阪	48.00	140,488	2,927
	兵庫	80.00	58,632	733
	和歌山	279.00	303,754	1,089
	鳥取	3,330.00	2,322,590	697
	徳島	105.00	166,740	1,588
	- - - 合計 - - -		12,104.00	9,212,240
雑魚	静岡	24.00	41,160	1,715
	東京	485.00	309,786	639
	神奈川	150.00	86,622	577
	愛知	47.00	72,302	1,538
	大阪	6.00	4,410	735
	福岡	10.00	16,380	1,638

冷凍

品名	産地	数量(kg)	金額(税込)	平均単価
- - - 合計	- - -	722.00	530,660	735
うなぎ	静 岡	8,078.86	34,918,654	4,322
	茨 城	730.00	1,410,148	1,932
	東 京	3,563.66	7,404,313	2,078
	愛 知	684.00	1,401,644	2,049
	大 阪	510.40	956,124	1,873
	広 島	151.00	391,466	2,592
	愛 媛	10.00	46,200	4,620
- - - 合計	- - -	13,727.92	46,528,549	3,389
あゆ	東 京	490.00	432,508	883
	- - - 合計	- - -	490.00	432,508
わかさぎ	東 京	1,780.00	579,056	325
	- - - 合計	- - -	1,780.00	579,056
ブラックタイガー	静 岡	197.00	263,647	1,338
	千 葉	2,025.00	2,365,430	1,168
	東 京	13,699.40	12,115,564	884
	岐 阜	2,532.60	1,994,152	787
	愛 知	4,704.42	4,880,761	1,037
	三 重	53.20	63,440	1,192
	大 阪	25.00	23,940	958
- - - 合計	- - -	23,236.62	21,706,934	934
その他くるまえび	東 京	306.00	595,034	1,945
	愛 知	723.40	1,240,256	1,714
	- - - 合計	- - -	1,029.40	1,835,290
あまえび	静 岡	108.00	62,370	578
	東 京	8,299.50	9,444,629	1,138
	神奈川	2,836.00	1,697,094	598
	愛 知	260.00	316,050	1,216
	三 重	260.00	692,364	2,663
	兵 庫	403.00	1,199,520	2,976
	福 岡	44.00	107,100	2,434
- - - 合計	- - -	12,210.50	13,519,127	1,107
こえび	静 岡	656.50	2,917,211	4,444
	栃 木	264.00	510,930	1,935
	愛 知	30.00	13,860	462

冷凍

品名	産地	数量(kg)	金額(税込)	平均単価
- - - 合計	- - -	950.50	3,442,001	3,621
いせえび	静 岡	100.00	315,000	3,150
	東 京	679.08	1,992,920	2,935
	愛 知	264.50	898,270	3,396
	三 重	202.00	477,434	2,364
- - - 合計	- - -	1,245.58	3,683,624	2,957
その他えび	静 岡	1,326.60	1,482,782	1,118
	宮 城	3,006.82	3,718,761	1,237
	千 葉	3,064.70	3,924,792	1,281
	東 京	23,460.06	27,530,175	1,173
	神奈川	360.00	689,220	1,915
	岐 阜	1,929.00	3,055,058	1,584
	愛 知	22,205.25	31,010,382	1,397
	三 重	9,630.60	10,915,852	1,133
	大 阪	3,562.60	3,502,336	983
- - - 合計	- - -	68,545.63	85,829,358	1,252
たらばがに	北海道	44.00	89,564	2,036
	茨 城	52.80	146,160	2,768
	千 葉	214.80	322,560	1,502
	東 京	314.00	129,528	413
	愛 知	60.00	192,254	3,204
	福 岡	10,288.40	17,189,936	1,671
- - - 合計	- - -	10,974.00	18,070,002	1,647
ずわいがに	静 岡	569.50	585,580	1,028
	北海道	149.00	156,865	1,053
	青 森	144.00	263,970	1,833
	岩 手	108.00	283,500	2,625
	宮 城	3,931.00	5,057,934	1,287
	茨 城	12.00	21,000	1,750
	千 葉	126.00	258,300	2,050
	東 京	8,169.00	15,329,477	1,877
	福 井	4,388.00	4,883,844	1,113
	愛 知	3,573.48	4,694,536	1,314
	三 重	396.00	643,383	1,625
	大 阪	5,476.00	9,914,620	1,811
	鳥 取	1,776.80	3,859,394	2,172
	島 根	1,214.80	2,068,206	1,703
	福 岡	24,382.00	33,176,757	1,361
- - - 合計	- - -	54,415.58	81,197,366	1,492
けがに	北海道	40.00	67,094	1,677
	愛 知	80.00	197,400	2,468

冷凍

品名	産地	数量(kg)	金額(税込)	平均単価
- - - 合計	- - -	120.00	264,494	2,204
わたりがに	東 京	228.00	138,724	608
	愛 知	1,460.00	794,672	544
- - - 合計	- - -	1,688.00	933,396	553
その他かに	東 京	60.00	30,240	504
	愛 知	150.00	181,116	1,207
- - - 合計	- - -	210.00	211,356	1,006
こういか	静 岡	1,412.00	2,191,676	1,552
	東 京	2,366.00	4,689,154	1,982
	三 重	470.00	832,118	1,770
	大 阪	116.00	60,898	525
	徳 島	258.00	296,772	1,150
- - - 合計	- - -	4,622.00	8,070,618	1,746
あおりいか	東 京	288.00	288,662	1,002
- - - 合計	- - -	288.00	288,662	1,002
やりいか	静 岡	305.00	255,673	838
	東 京	124.40	181,902	1,462
	愛 知	11.00	30,744	2,795
	大 阪	851.00	929,958	1,093
	兵 庫	36.00	31,184	866
	福 岡	357.00	548,614	1,537
- - - 合計	- - -	1,684.40	1,978,075	1,174
その他やりいか	東 京	36.00	20,790	578
- - - 合計	- - -	36.00	20,790	578
するめいか	静 岡	216.00	311,220	1,441
	青 森	953.00	135,786	142
	茨 城	3,060.00	2,249,598	735
	千 葉	100.00	52,500	525
	東 京	11,012.50	3,861,677	351
	神奈川	1,450.30	1,909,012	1,316
	新 潟	19.80	12,474	630
	岐 阜	315.00	101,430	322
	三 重	140.00	96,962	693
- - - 合計	- - -	17,266.60	8,730,659	506

冷凍

品名	産地	数量(kg)	金額(税込)	平均単価
あかいか	青森	18.00	14,280	793
	千葉	2,910.00	1,525,328	524
	東京	30.00	11,024	367
	- - - 合計 - - -	2,958.00	1,550,632	524
その他いか	静岡	66.00	48,192	730
	青森	8,389.30	3,482,371	415
	秋田	90.00	184,268	2,047
	千葉	8,264.60	3,497,516	423
	東京	409.00	268,534	657
	石川	6,376.00	1,990,998	312
	愛知	80.00	68,186	852
	三重	500.00	672,175	1,344
	大阪	26.00	27,822	1,070
	徳島	360.00	329,696	916
	沖縄	465.50	589,520	1,266
- - - 合計 - - -	25,026.40	11,159,278	446	
まだこ	静岡	9,466.70	10,795,177	1,140
	青森	3.00	1,942	647
	茨城	365.00	588,840	1,613
	東京	12,120.60	8,659,861	714
	愛知	10.00	17,850	1,785
	三重	378.00	611,406	1,617
	大阪	6,387.10	4,470,304	700
- - - 合計 - - -	28,730.40	25,145,380	875	
いいだこ	静岡	120.08	108,960	907
	東京	24.00	11,340	473
	兵庫	16.00	16,800	1,050
	- - - 合計 - - -	160.08	137,100	856
ばい	宮城	24.00	63,000	2,625
	東京	40.00	60,896	1,522
	- - - 合計 - - -	64.00	123,896	1,936
その他いがい	東京	30.00	18,374	612
	- - - 合計 - - -	30.00	18,374	612
ほたてがい	静岡	6,290.00	4,170,061	663
	青森	24.00	46,198	1,925
	宮城	57.20	118,646	2,074
	千葉	1,559.00	1,793,210	1,150
	東京	13,128.40	13,511,731	1,029
	愛知	8,868.00	9,139,868	1,031

冷凍

品名	産地	数量(kg)	金額(税込)	平均単価
- - - 合計	- - -	29,926.60	28,779,714	962
かき	愛知	20.00	17,324	866
	三重	140.00	104,998	750
	岡山	15.00	12,600	840
	広島	20.00	17,324	866
- - - 合計	- - -	195.00	152,246	781
ばかがい	東京	60.00	110,244	1,837
	- - - 合計	- - -	60.00	110,244
あさり	千葉	640.00	405,188	633
	東京	1,150.00	707,058	615
	愛知	400.00	218,400	546
	- - - 合計	- - -	2,190.00	1,330,646
その他二枚貝	静岡	45.00	180,074	4,002
	東京	121.00	252,626	2,088
	山梨	0.50	2,257	4,514
	- - - 合計	- - -	166.50	434,957
もずく	愛知	1,116.00	373,062	334
	沖縄	224.00	69,820	312
	- - - 合計	- - -	1,340.00	442,882
その他食品	静岡	629.50	666,720	1,059
	愛知	180.00	184,268	1,024
	- - - 合計	- - -	809.50	850,988
冷凍	合計	839,042.11	792,954,413	945

塩蔵加工

品名	産地	数量(kg)	金額(税込)	平均単価
かずのこ	北海道	25.20	587,368	23,308
	青森	2.40	13,860	5,775
	宮城	17.60	24,822	1,410
	東京	16.40	173,376	10,572
	神奈川	185.00	737,414	3,986
	新潟	0.90	989	1,099
	愛知	72.00	86,932	1,207
- - - 合計	- - -	319.50	1,624,761	5,085
すじこ	北海道	18.00	12,388	688
	青森	96.00	120,960	1,260
	千葉	16.80	54,180	3,225
- - - 合計	- - -	130.80	187,528	1,434
いくら	静岡	240.00	882,000	3,675
	北海道	822.80	3,681,720	4,475
	青森	11.80	86,730	7,350
	岩手	14.40	68,040	4,725
	宮城	67.20	56,448	840
	埼玉	150.00	488,250	3,255
	千葉	132.00	152,460	1,155
	東京	652.00	6,722,830	10,311
	愛知	16.00	18,900	1,181
	大阪	34.00	327,600	9,635
	山口	6.00	34,650	5,775
福岡	1,001.00	1,136,996	1,136	
- - - 合計	- - -	3,147.20	13,656,624	4,339
たらこ	北海道	337.50	687,120	2,036
	宮城	10.00	13,650	1,365
	千葉	5.40	11,340	2,100
	愛知	32.00	87,360	2,730
	山口	30.00	72,448	2,415
	福岡	1,024.50	2,293,243	2,238
- - - 合計	- - -	1,439.40	3,165,161	2,199
その他魚卵	東京	43.32	143,640	3,316
	神奈川	11.60	83,034	7,158
	石川	1.99	57,750	29,020
	兵庫	3.36	8,820	2,625
- - - 合計	- - -	60.27	293,244	4,866
白子	山形	87.00	179,232	2,060
	富山	48.00	133,558	2,782
	山口	12.00	19,530	1,628

塩蔵加工

品名	産地	数量(kg)	金額(税込)	平均単価
- - - 合計	- - -	147.00	332,320	2,261
塩さけ	静 岡	6,152.00	4,995,480	812
	北海道	11,435.50	7,883,771	689
	宮 城	6,664.00	5,048,736	758
	茨 城	240.00	200,592	836
	千 葉	32,576.00	22,078,938	678
	東 京	12,930.00	7,979,973	617
	愛 知	1,969.50	1,361,335	691
- - - 合計	- - -	71,967.00	49,548,825	688
塩ます	北海道	2,634.50	1,326,239	503
	宮 城	112.00	88,200	788
	千 葉	184.00	164,220	893
	東 京	36.00	20,790	578
- - - 合計	- - -	2,966.50	1,599,449	539
塩さば	静 岡	88.60	134,834	1,522
	青 森	38.50	122,630	3,185
	千 葉	8,415.40	6,361,612	756
	東 京	506.00	1,193,634	2,359
	愛 知	270.00	192,780	714
	三 重	568.40	156,996	276
	山 口	398.68	438,018	1,099
	福 岡	34.80	441,626	12,690
- - - 合計	- - -	10,320.38	9,042,130	876
塩さんま	静 岡	32.60	309,120	9,482
	北海道	7,365.70	1,906,461	259
	宮 城	4.00	39,900	9,975
- - - 合計	- - -	7,402.30	2,255,481	305
塩辛	静 岡	3,575.42	3,237,337	905
	北海道	585.45	534,207	912
	青 森	1,253.00	639,932	511
	宮 城	3,534.02	3,521,426	996
	茨 城	10.00	26,670	2,667
	東 京	20.80	18,522	890
	神奈川	176.62	488,572	2,766
	石 川	1.60	7,350	4,594
	愛 知	7.20	6,048	840
	- - - 合計	- - -	9,164.11	8,480,064
開干	静 岡	89,847.31	45,881,228	511
	北海道	396.80	455,970	1,149

塩蔵加工

品名	産地	数量(kg)	金額(税込)	平均単価
開干	青 森	443.35	397,319	896
	宮 城	354.00	240,392	679
	福 島	434.40	600,974	1,383
	茨 城	12,177.20	8,412,282	691
	千 葉	2,378.90	1,753,611	737
	東 京	860.80	566,984	659
	神奈川	48.00	104,580	2,179
	愛 知	103.20	65,456	634
	三 重	105.60	36,666	347
	島 根	16.00	25,200	1,575
	山 口	787.20	926,224	1,177
	佐 賀	122.85	74,418	606
	長 崎	26.40	37,170	1,408
- - - 合 計 - - -		108,102.01	59,578,474	551
燻製	東 京	233.00	298,200	1,280
	愛 知	560.00	854,164	1,525
	大 阪	24.00	11,340	473
- - - 合 計 - - -		817.00	1,163,704	1,424
塩干	静 岡	8,822.10	26,111,392	2,960
	北海道	22,204.00	9,754,520	439
	青 森	223.20	182,132	816
	岩 手	2,470.80	1,279,403	518
	宮 城	5,740.60	4,462,270	777
	茨 城	232.00	214,410	924
	千 葉	496.60	519,276	1,046
	東 京	4,070.20	2,922,711	718
	富 山	42.00	56,698	1,350
	石 川	80.00	100,800	1,260
	愛 知	18,357.20	25,740,234	1,402
	三 重	481.60	592,996	1,231
	滋 賀	24.00	22,676	945
	兵 庫	363.60	401,666	1,105
	島 根	151.00	140,174	928
	広 島	108.00	98,910	916
	山 口	36.80	59,576	1,619
	徳 島	367.80	364,502	991
	香 川	180.00	204,748	1,137
	愛 媛	233.20	229,824	986
福 岡	312.60	372,760	1,192	
- - - 合 計 - - -		64,997.30	73,831,678	1,136
素干	静 岡	721.91	2,335,579	3,235
	北海道	213.80	228,584	1,069
	宮 城	7.80	33,021	4,233
	茨 城	5,475.80	2,049,929	374
	栃 木	500.00	1,995,000	3,990
	千 葉	80.00	89,040	1,113

塩蔵加工

品名	産地	数量(kg)	金額(税込)	平均単価
素干	東京	3,970.00	2,208,832	556
	愛知	200.80	133,412	664
	大阪	483.60	767,754	1,588
	山口	599.00	361,154	603
	福岡	189.60	147,986	781
	大分	462.00	412,860	894
	- - - 合計 - - -		12,904.31	10,763,151
丸干	北海道	15.00	18,584	1,239
	青森	252.24	410,970	1,629
	岩手	486.00	438,790	903
	千葉	7,386.65	3,188,509	432
	東京	275.34	476,925	1,732
	愛知	568.50	270,950	477
	三重	70.00	25,720	367
	山口	12.00	11,340	945
	大分	263.40	294,962	1,120
	- - - 合計 - - -		9,329.13	5,136,750
煮干	静岡	18,245.70	28,957,180	1,587
	青森	1,894.84	4,471,034	2,360
	茨城	77.00	172,724	2,243
	千葉	6,896.00	7,728,807	1,121
	東京	7,567.80	9,547,194	1,262
	愛知	4,453.50	8,173,688	1,835
	三重	1,718.26	1,550,408	902
	大阪	597.50	835,954	1,399
	兵庫	490.00	173,250	354
	和歌山	576.00	647,262	1,124
	広島	230.00	324,974	1,413
	香川	120.00	151,200	1,260
	愛媛	81.90	509,354	6,219
	福岡	606.48	758,016	1,250
	- - - 合計 - - -		43,554.98	64,001,045
揚物	静岡	10,322.14	5,302,476	514
	岩手	1,718.00	671,873	391
	宮城	7,278.60	5,718,668	786
	福島	156.00	111,989	718
	茨城	240.00	75,600	315
	東京	22.00	8,458	384
	神奈川	14.20	11,328	798
	新潟	3,608.00	1,591,175	441
	石川	1,641.00	707,457	431
	岐阜	36.00	24,767	688
	愛知	10,551.20	18,301,115	1,735
	三重	1,326.40	478,633	361
	京都	5,812.40	3,684,985	634
	大阪	156.00	52,416	336

塩蔵加工

品名	産地	数量(kg)	金額(税込)	平均単価
揚物	兵庫	974.00	412,094	423
	岡山	1,095.60	516,313	471
	長崎	299.00	292,292	978
	鹿児島	3.50	10,841	3,097
	- - - 合計 - - -	45,254.04	37,972,480	839
はんぺん	静岡	10,559.40	4,898,797	464
	東京	492.00	386,894	786
	新潟	681.00	369,615	543
	愛知	379.90	190,218	501
	- - - 合計 - - -	12,112.30	5,845,524	483
練製品	静岡	10,782.10	14,285,472	1,325
	北海道	84.00	133,560	1,590
	岩手	30.00	21,104	703
	宮城	3,371.20	2,628,445	780
	秋田	16.40	67,556	4,119
	福島	114.00	47,880	420
	東京	2,368.60	2,937,616	1,240
	神奈川	708.60	799,623	1,128
	新潟	4,417.00	2,312,125	523
	石川	2,337.00	1,560,682	668
	愛知	13,104.40	8,684,951	663
	三重	1,427.80	952,132	667
	京都	10.00	15,748	1,575
	大阪	172.00	641,228	3,728
	兵庫	4,794.00	1,692,659	353
	島根	222.00	128,192	577
	岡山	57.00	61,675	1,082
	広島	408.00	517,228	1,268
長崎	1.00	2,520	2,520	
- - - 合計 - - -	44,425.10	37,490,396	844	
湯煮品	静岡	5,104.00	6,940,515	1,360
	北海道	120.00	103,568	863
	青森	67.50	49,610	735
	岩手	63.60	83,664	1,315
	宮城	80.00	126,000	1,575
	福島	144.00	74,340	516
	栃木	10.00	21,000	2,100
	東京	170.60	193,200	1,132
	福井	12.00	15,750	1,313
	岐阜	180.00	66,150	368
	愛知	2,594.00	2,466,441	951
	三重	396.00	362,376	915
	大阪	48.00	32,760	683
	兵庫	854.60	618,450	724
	香川	1,332.00	1,234,170	927

塩蔵加工

品名	産地	数量(kg)	金額(税込)	平均単価
- - - 合計	- - -	11,176.30	12,387,994	1,108
粕漬け	静 岡	1,386.79	2,734,031	1,971
	宮 城	127.52	147,224	1,155
	東 京	412.76	572,726	1,388
	愛 知	16.00	10,920	683
	京 都	6.00	5,040	840
- - - 合計	- - -	1,949.07	3,469,941	1,780
糀漬け	静 岡	13,125.25	10,522,324	802
	宮 城	700.68	583,904	833
- - - 合計	- - -	13,825.93	11,106,228	803
味付品	静 岡	46.00	71,396	1,552
	北海道	12.00	15,120	1,260
	青 森	2,102.00	2,463,606	1,172
	岩 手	43.40	47,040	1,084
	宮 城	7,771.62	3,975,683	512
	茨 城	169.34	247,755	1,463
	千 葉	60.00	55,597	927
	新 潟	73.20	71,806	981
	大 阪	60.00	56,700	945
	山 口	1,296.00	119,070	92
	熊 本	244.80	97,020	396
	- - - 合計	- - -	11,878.36	7,220,793
調味漬品	静 岡	10,610.72	9,675,988	912
	北海道	36.40	52,058	1,430
	青 森	7,169.20	1,784,617	249
	宮 城	70.56	59,968	850
	千 葉	180.00	13,230	74
	東 京	17.40	22,311	1,282
	新 潟	97.08	125,222	1,290
	福 井	22.50	132,300	5,880
	愛 知	72.00	34,020	473
	京 都	54.00	101,584	1,881
	兵 庫	55.20	96,180	1,742
	山 口	18.60	18,317	985
	徳 島	2.00	734	367
	福 岡	6.00	9,660	1,610
- - - 合計	- - -	18,411.66	12,126,189	659
鰻加工品	静 岡	12,807.73	49,517,319	3,866
	東 京	8,769.00	18,195,658	2,075
	愛 知	44.80	90,174	2,013
	大 阪	4,812.00	9,450,571	1,964

塩蔵加工

品名	産地	数量(kg)	金額(税込)	平均単価
- - - 合計	- - -	26,433.53	77,253,722	2,923
乾節	千葉	57.00	68,040	1,194
	東京	28.80	16,442	571
	愛知	600.20	737,226	1,228
	三重	36.00	47,250	1,313
	- - - 合計	- - -	722.00	868,958
みりん干し	静岡	1,526.10	1,351,448	886
	宮城	1,654.60	1,287,690	778
	茨城	18.00	5,953	331
	千葉	2,090.64	1,008,682	482
	東京	1,360.00	738,729	543
	石川	12.00	22,680	1,890
	愛知	96.00	115,920	1,208
	三重	421.20	295,722	702
	山口	410.85	544,994	1,327
	- - - 合計	- - -	7,589.39	5,371,818
サラダ	静岡	1,115.80	1,360,770	1,220
	千葉	75.00	51,184	682
	東京	142.60	190,625	1,337
	石川	20.00	44,520	2,226
	岐阜	7.00	5,292	756
	兵庫	252.00	92,606	367
	熊本	16.80	14,784	880
	- - - 合計	- - -	1,629.20	1,759,781
珍味	静岡	966.40	909,226	941
	北海道	83.80	228,686	2,729
	青森	281.60	619,996	2,202
	岩手	6.00	2,078	346
	宮城	668.20	846,565	1,267
	山形	0.20	314	1,570
	福島	111.40	792,680	7,116
	茨城	840.80	1,020,574	1,214
	埼玉	492.00	951,951	1,935
	千葉	50.72	109,368	2,156
	東京	2,116.00	2,628,037	1,242
	神奈川	49.84	136,602	2,741
	新潟	523.16	493,271	943
	富山	8.00	7,770	971
	石川	85.60	134,652	1,573
	山梨	18.00	165,372	9,187
	長野	84.00	217,662	2,591
	愛知	1,788.20	2,763,615	1,545
三重	328.80	340,284	1,035	

塩蔵加工

品名	産地	数量(kg)	金額(税込)	平均単価
珍味	大 阪	1,821.92	1,514,961	832
	兵 庫	564.00	720,679	1,278
	島 根	335.40	1,195,407	3,564
	広 島	1,928.60	973,156	505
	山 口	1,911.20	539,860	282
	徳 島	32.00	19,320	604
	愛 媛	24.00	39,060	1,628
	熊 本	132.00	101,058	766
- - - 合 計 - - -		15,251.84	17,472,204	1,146
調味加工品	静 岡	1,018.81	2,772,811	2,722
	北 海 道	379.20	616,996	1,627
	青 森	415.20	188,114	453
	岩 手	6.60	44,730	6,777
	宮 城	1,307.34	1,238,138	947
	茨 城	30.00	21,734	724
	千 葉	10.00	9,974	997
	東 京	4,165.44	4,920,622	1,181
	神 奈 川	331.60	524,574	1,582
	新 潟	1,103.70	1,761,368	1,596
	石 川	20.00	12,600	630
	福 井	70.00	69,820	997
	岐 阜	9.00	13,650	1,517
	愛 知	7,365.22	8,241,668	1,119
	三 重	13,733.80	1,758,022	128
	大 阪	1,767.33	2,748,941	1,555
	兵 庫	1,731.84	713,916	412
	広 島	289,789.60	2,490,872	9
	山 口	1,696.16	725,211	428
	愛 媛	48.00	55,440	1,155
福 岡	149.20	73,756	494	
熊 本	7,838.93	1,453,461	185	
大 分	108.00	92,133	853	
- - - 合 計 - - -		333,094.97	30,548,551	92
その他加工品	静 岡	4,140.75	2,180,279	527
	青 森	1,125.80	1,997,036	1,774
	岩 手	127.20	241,038	1,895
	宮 城	3,798.40	3,752,798	988
	茨 城	30.80	118,018	3,832
	埼 玉	24.00	22,680	945
	東 京	319.20	391,240	1,226
	新 潟	19.26	18,072	938
	石 川	18.00	19,844	1,102
	岐 阜	1,056.00	230,857	219
	愛 知	804.80	590,077	733
	三 重	1,432.00	1,382,212	965
	滋 賀	16.00	19,740	1,234
	大 阪	324.10	415,610	1,282
兵 庫	440.00	395,640	899	

塩蔵加工

品名	産地	数量(kg)	金額(税込)	平均単価
その他加工品	鳥根	403.20	356,702	885
	岡山	16.80	49,140	2,925
	山口	8.00	8,400	1,050
	愛媛	12.40	44,918	3,622
	福岡	102.40	110,376	1,078
- - - 合計 - - -		14,219.11	12,344,677	868
魚卵加工品	北海道	132.00	112,896	855
	宮城	84.00	70,560	840
	千葉	330.20	629,788	1,907
	東京	274.40	745,914	2,718
	愛知	121.20	755,790	6,236
	大阪	779.60	920,954	1,181
	山口	113.00	300,192	2,657
	福岡	4,392.35	8,249,051	1,878
- - - 合計 - - -		6,226.75	11,785,145	1,893
鳥卵加工	静岡	2,876.22	2,177,982	757
	埼玉	144.00	199,184	1,383
	千葉	13.60	59,552	4,379
	神奈川	665.00	448,338	674
	新潟	7,019.80	4,040,555	576
	愛知	174.00	120,582	693
	京都	72.00	52,920	735
	- - - 合計 - - -		10,964.62	7,099,113
ワライ	静岡	21.00	19,844	945
	宮城	170.00	107,520	632
	東京	930.00	426,858	459
	大阪	1.60	2,940	1,838
- - - 合計 - - -		1,122.60	557,162	496
キヨザ'	静岡	8,554.80	8,062,036	942
	群馬	186.00	111,941	602
	埼玉	2,005.71	330,942	165
	千葉	589.80	269,975	458
	東京	338.40	118,313	350
	神奈川	1,133.60	373,922	330
	福井	4,193.40	649,194	155
	三重	279.90	195,702	699
	大阪	111.20	60,083	540
- - - 合計 - - -		17,392.81	10,172,108	585
惣菜	静岡	17,869.00	9,445,089	529
	北海道	160.00	212,940	1,331
	宮城	790.40	377,714	478

塩蔵加工

品名	産地	数量(kg)	金額(税込)	平均単価
惣菜	山形	382.60	354,070	925
	茨城	4,536.00	1,271,563	280
	栃木	20.00	31,710	1,586
	群馬	206.00	130,410	633
	埼玉	398.20	187,016	470
	千葉	1,056.40	963,984	913
	東京	1,933.20	1,050,354	543
	神奈川	12,690.40	3,868,580	305
	新潟	5,477.70	3,471,611	634
	富山	330.00	220,750	669
	石川	156.40	83,190	532
	福井	4,291.20	1,861,312	434
	長野	8.00	6,930	866
	岐阜	4,046.30	3,121,929	772
	愛知	2,512.80	1,644,413	654
	三重	908.30	351,655	387
	滋賀	20.40	103,886	5,092
	京都	6,221.10	4,050,691	651
	大阪	1,476.40	754,272	511
	兵庫	1,647.40	757,356	460
	奈良	64.00	68,908	1,077
	和歌山	530.60	205,246	387
	鳥取	1,680.00	974,778	580
	島根	229.50	156,848	683
	岡山	59.00	66,884	1,134
	広島	432.80	369,719	854
	山口	150.20	254,128	1,692
香川	3.00	3,780	1,260	
福岡	288.40	164,976	572	
熊本	208.50	130,825	627	
- - - 合計 - - -		70,784.20	36,717,517	519
デザート	静岡	794.60	691,438	870
	茨城	586.60	273,162	466
	栃木	161.60	231,060	1,430
	群馬	100.00	45,840	458
	埼玉	416.20	218,528	525
	千葉	1,197.60	443,341	370
	福井	267.80	148,043	553
	山梨	27.00	25,987	962
	岐阜	906.20	539,192	595
	愛知	6,078.00	2,706,739	445
	三重	4,060.40	1,231,212	303
	滋賀	72.00	47,250	656
	大阪	6,383.60	2,017,030	316
	奈良	18.00	6,378	354
	広島	871.20	351,524	403
	熊本	162.00	45,397	280
	- - - 合計 - - -		22,102.80	9,022,121

塩蔵加工

品名	産地	数量(kg)	金額(税込)	平均単価
その他食品	静岡	46,137.03	7,358,009	159
	北海道	1,450.56	1,713,546	1,181
	青森	565.30	349,538	618
	宮城	3,326.04	1,985,898	597
	山形	4.00	13,440	3,360
	茨城	131.00	231,000	1,763
	群馬	78.00	91,980	1,179
	千葉	924.40	691,690	748
	東京	6,570.94	6,039,104	919
	神奈川	605.60	1,143,324	1,888
	新潟	3,117.60	1,614,348	518
	石川	154.00	176,359	1,145
	福井	2,627.10	861,444	328
	長野	109.00	131,669	1,208
	岐阜	1,567.80	1,349,311	861
	愛知	8,925.26	7,488,434	839
	三重	1,878.00	571,044	304
	大阪	2,091.84	1,684,527	805
	兵庫	150.50	85,727	570
	奈良	887.20	914,570	1,031
	和歌山	2,354.80	443,529	188
	鳥取	416.00	366,229	880
	島根	1,041.00	1,650,297	1,585
	岡山	93.00	29,166	314
	山口	91.20	89,712	984
	香川	3,090.00	1,713,087	554
	福岡	172.90	146,160	845
長崎	382.00	461,620	1,208	
熊本	24.00	37,800	1,575	
- - - 合計 - - -		88,966.07	39,432,562	443
塩蔵加工	合計	1,122,301.84	692,685,373	617
総合計		3,318,321.15	2,279,494,354	687