

市場月報

平成
22 8

○ 青果部

- 1 種別取扱高 本月の概要
- 2 種別日別取扱高
- 3 委託・買付別種別取扱高
- 4 県内・県外別種別取扱高
- 5 都道府県別種別取扱高
- 6 品目別取扱数量順位表
- 7 品目別取扱金額順位表
- 8~ 品目産地別取扱高

浜松市中央卸売市場

1 種別取扱高

数量 = kg
金額 = 円(税込)

種別	本月取扱高					一日平均取扱高	
	数量		金額		平均単価	数量	金額
野菜	6,284,051.62	65.5 %	1,452,253,408	58.4 %	231	273,219.63	63,141,452
果実	3,076,340.61	32.0 %	985,872,249	39.6 %	320	133,753.93	42,864,010
その他	227,531.55	2.5 %	45,375,816	2 %	199	9,892.69	1,972,862
合計	9,587,923.78	100 %	2,483,501,473	100 %	259	416,866.25	107,978,324

種別	前月取扱高及び対比			
	数量		金額	
野菜	5,966,454.17	105.3 %	1,362,108,335	106.6 %
果実	3,019,781.73	101.9 %	921,207,934	107.0 %
その他	255,906.91	88.9 %	53,400,484	85.0 %
合計	9,242,142.81	103.7 %	2,336,716,753	106.3 %

種別	前年同期取扱高及び対比			
	数量		金額	
野菜	6,212,563.95	101.2 %	1,505,346,948	96.5 %
果実	3,160,475.13	97.3 %	932,332,217	105.7 %
その他	212,630.82	107.0 %	47,043,497	96.5 %
合計	9,585,669.90	100.0 %	2,484,722,662	100.0 %

本月の概要

- 1 開市日数 23 日
- 2 最高入荷日 8月18日 574,038.00 kg 4 最高売上日 8月18日 145,608,830 円
- 3 最低入荷日 8月4日 325,059.83 kg 5 最低売上日 8月4日 76,772,386 円

編集方法

この市場月報は、浜松市中央卸売市場において、当該月中に取引された生鮮食料品(青果部・水産物部)に関し、卸売業者が浜松市中央卸売市場業務条例等の定めるところにより提出した各種報告書に基づいて作成しました。

- 単位 kg・円(税込)にて表示してあります。
- 平均単価 有効桁において、単純平均値を用いています。
- 産地 原則として、原産地を採用していますが、一部当該出荷者の属する都道府県別(属人主義)による産地表示となっている場合があります。
- 端数処理 単位未満の数値を処理してあるため、合計と一致しない場合があります。
- お問い合わせ 浜松市中央卸売市場 053-427-7406

2 種別日別取扱高

数量 = kg
金額 = 円(税込)

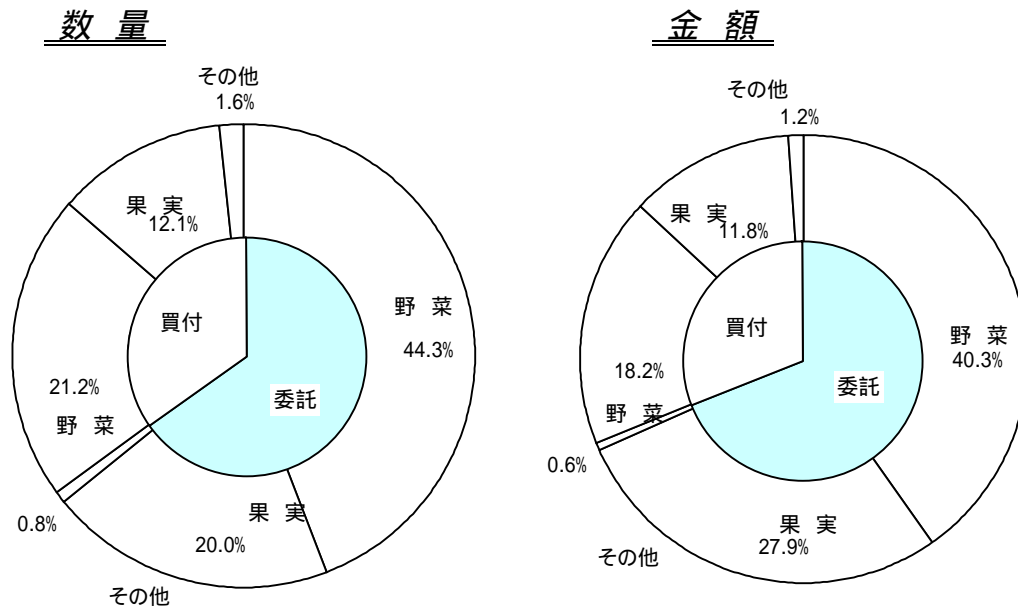
日		野菜		果実		その他	
		数量	金額	数量	金額	数量	金額
8月1日	日						
8月2日	月	295,893.20	70,494,557	146,559.18	40,820,222	11,431.16	2,324,385
8月3日	火	258,641.32	55,523,468	115,153.30	35,967,561	8,891.77	1,889,603
8月4日	水	209,080.81	45,185,391	109,443.07	30,185,455	6,535.95	1,401,540
8月5日	木	219,863.50	47,725,591	129,010.65	43,096,039	10,143.99	2,440,236
8月6日	金	258,989.76	53,897,101	144,976.94	39,642,837	8,985.68	1,965,116
8月7日	土	267,445.97	57,557,931	205,341.02	63,958,597	11,772.25	2,432,744
8月8日	日						
8月9日	月	275,968.27	66,257,508	190,796.95	59,426,766	10,528.13	2,533,638
8月10日	火	268,385.47	56,855,004	182,707.26	62,566,858	10,032.48	2,257,951
8月11日	水	210,819.77	47,847,645	129,462.66	44,142,849	6,714.68	1,699,422
8月12日	木	235,376.09	56,445,230	162,947.08	57,143,231	9,646.18	2,274,294
8月13日	金	270,447.80	67,621,401	138,646.56	52,263,564	9,603.81	2,095,431
8月14日	土	263,150.64	66,039,262	162,521.51	51,961,892	11,054.66	1,920,270
8月15日	日						
8月16日	月						
8月17日	火						
8月18日	水	406,930.80	93,766,090	150,114.70	49,364,431	16,992.50	2,478,309
8月19日	木	241,119.50	50,633,171	111,002.35	31,727,532	6,925.84	1,336,243
8月20日	金	229,695.86	52,658,445	118,836.25	36,241,144	9,003.16	1,774,483
8月21日	土	290,312.95	65,686,922	139,748.72	39,571,885	9,845.15	1,861,897
8月22日	日						
8月23日	月	308,466.31	74,807,667	107,787.76	33,256,594	8,541.21	1,440,406
8月24日	火	293,523.33	69,352,002	115,661.92	35,623,460	9,271.36	1,752,018
8月25日	水						
8月26日	木	316,080.80	79,113,882	125,434.37	39,582,545	13,746.61	1,670,711
8月27日	金	290,569.87	72,704,125	94,286.95	34,420,929	7,494.84	1,392,919
8月28日	土	319,586.77	69,622,519	126,486.41	39,583,280	9,593.09	1,644,632
8月29日	日						
8月30日	月	321,308.22	77,669,385	81,511.85	28,540,213	7,785.64	1,340,978
8月31日	火	232,394.61	54,789,111	87,903.15	36,784,365	12,991.41	3,448,590

3 委託・買付別種別取扱高

数量 = kg
金額 = 円(税込)

種別	項目	委託	%	買付	%	合計	%
野菜	数量	4,247,360.87	67.5	2,036,690.75	32.5	6,284,051.62	100
	金額	1,001,400,142	68.9	450,853,266	31.1	1,452,253,408	100
果実	数量	1,914,356.11	62.2	1,161,984.50	37.8	3,076,340.61	100
	金額	692,474,077	70.2	293,398,172	29.8	985,872,249	100
その他	数量	73,095.76	32.1	154,435.79	67.9	227,531.55	100
	金額	14,461,253	31.8	30,914,563	68.2	45,375,816	100
合計	数量	6,234,812.74	65.0	3,353,111.04	35.0	9,587,923.78	100
	金額	1,708,335,472	68.7	775,166,001	31.3	2,483,501,473	100

委託・買付取扱高比率グラフ



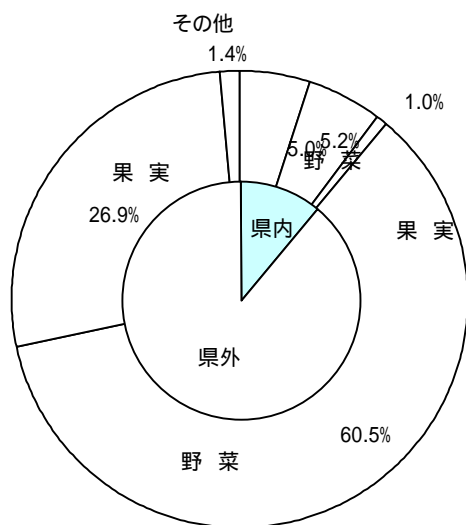
4 県内・県外別種別取扱高

数量 = kg
金額 = 円(税込)

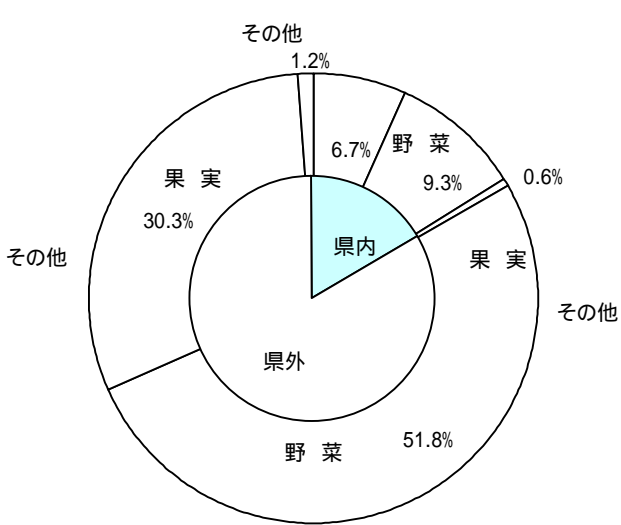
種別	項目	県内	%	県外	%	合計	%
野菜	数量	480,282.19	7.6	5,803,769.43	92.4	6,284,051.62	100
	金額	166,650,439	11.4	1,285,602,969	88.6	1,452,253,408	100
果実	数量	496,992.65	16.1	2,579,347.96	83.9	3,076,340.61	100
	金額	232,151,794	23.5	753,720,455	76.5	985,872,249	100
その他	数量	92,114.58	40.4	135,416.97	59.6	227,531.55	100
	金額	15,276,850	33.6	30,098,966	66.4	45,375,816	100
合計	数量	1,069,389.42	11.1	8,518,534.36	88.9	9,587,923.78	100
	金額	414,079,083	16.6	2,069,422,390	83.4	2,483,501,473	100

県内・県外取扱高比率グラフ

数量



金額



5 都道府県別種別取扱高

数量 = kg
金額 = 円(税込)

県名	野 菜		果 実		そ の 他		合 計	
	数量	金額	数量	金額	数量	金額	数量	金額
浜松市内	356,745.58	118,150,238	340,203.30	156,857,148	82,968.22	12,366,636	779,917.10	287,374,022
静岡県(浜松市以外)	123,536.61	48,500,201	156,789.35	75,294,646	9,146.36	2,910,214	289,472.32	126,705,061
北海道	1,704,772.37	324,041,033	5,831.00	1,941,338	12,794.60	4,700,382	1,723,397.97	330,682,753
青 森	162,810.20	46,919,697	116,389.00	37,635,111	3,731.10	896,410	282,930.30	85,451,218
岩 手	12,025.50	3,718,172					12,025.50	3,718,172
宮 城	483.60	129,080					483.60	129,080
秋 田	6,750.50	4,508,842	264,823.50	40,778,973	155.70	75,914	271,729.70	45,363,729
山 形	116,382.60	27,493,245	551,911.00	117,636,107			668,293.60	145,129,352
福 島	275,267.06	78,865,008	52,138.90	22,319,697	52,474.24	7,487,659	379,880.20	108,672,364
茨 城	310,911.41	89,561,212	29,670.00	10,735,812	79.00	72,702	340,660.41	100,369,726
栃 木	54,115.90	20,693,965			134.00	65,162	54,249.90	20,759,127
群 馬	711,314.60	74,386,187			243.00	59,691	711,557.60	74,445,878
埼 玉	8,384.70	3,237,065			255.68	112,686	8,640.38	3,349,751
千 葉	159,884.44	42,237,091			137.20	35,904	160,021.64	42,272,995
東 京	289.54	720,280					289.54	720,280
神奈川	3,114.05	1,348,513					3,114.05	1,348,513
新 潟	23,554.70	12,082,487			152.00	41,200	23,706.70	12,123,687
富 山	51.60	23,876	190.00	48,824			241.60	72,700
石 川	535.00	121,536	3,925.60	1,033,567			4,460.60	1,155,103
福 井	341.00	227,428					341.00	227,428
山 梨	539,874.90	64,038,626	350,321.25	192,888,278	342.00	120,224	890,538.15	257,047,128
長 野	804,587.70	192,039,284	349,168.40	150,478,581	5,753.55	591,350	1,159,509.65	343,109,215
岐 阜	12,491.76	8,172,114	1,529.00	852,388	507.20	168,051	14,527.96	9,192,553
愛 知	266,435.63	131,467,938	100,802.75	38,203,954	7,006.49	1,941,119	374,244.87	171,613,011
三 重	2,596.65	1,842,068					2,596.65	1,842,068
滋 賀	1,086.00	791,890					1,086.00	791,890
京 都	19,767.40	1,632,543					19,767.40	1,632,543
大 阪	1,819.25	1,084,317					1,819.25	1,084,317
兵 庫	274,500.00	33,729,018					274,500.00	33,729,018
奈 良	3,758.00	1,061,700					3,758.00	1,061,700
和歌山	492.70	91,246					492.70	91,246
岡 山	531.90	731,972	1,079.20	1,746,557			1,611.10	2,478,529
広 島	1,602.36	1,533,628					1,602.36	1,533,628
徳 島	1,859.62	1,268,917					1,859.62	1,268,917
香 川	4,642.00	1,981,966	6.00	11,340			4,648.00	1,993,306
愛 媛					5,446.05	1,196,410	5,446.05	1,196,410
高 知	39,900.55	29,743,169	344.00	171,570			40,244.55	29,914,739
福 岡	487.65	347,388			2.30	80,010	489.95	427,398
佐 賀	1,620.00	1,300,994	430.00	180,600	4.00	1,050	2,054.00	1,482,644
長 崎	600.00	90,718			8,828.75	3,590,131	9,428.75	3,680,849
熊 本	3,603.40	2,173,078	220.00	189,000			3,823.40	2,362,078
大 分	210.29	297,168					210.29	297,168
宮 崎	50,182.20	14,127,013	104.80	175,768	2,397.25	2,239,609	52,684.25	16,542,390
鹿児島	23,545.10	12,668,065			500.00	281,970	24,045.10	12,950,035
沖 縄	95.06	80,102	77.00	155,922			172.06	236,024
豪 州	60.00	15,330	10,489.00	2,144,082	120.00	8,820	10,669.00	2,168,232
カナダ					10.00	19,214	10.00	19,214
中 国	103,075.80	23,104,661	7.00	4,806	29,232.18	4,452,113	132,314.98	27,561,580
エクアドル			2,522.00	491,388			2,522.00	491,388
韓 国	5,605.00	2,631,808			6.00	2,646	5,611.00	2,634,454
メキシコ			13,661.00	5,943,471			13,661.00	5,943,471
マレーシア	27.00	54,696					27.00	54,696
オランダ	5,746.70	3,640,987					5,746.70	3,640,987
N Z	2,252.10	592,078	42,318.90	19,340,126	56.00	175,707	44,627.00	20,107,911
比 国			521,327.10	75,953,364	2,539.40	657,908	523,866.50	76,611,272
タ イ	180.95	222,483	65.00	70,350	336.20	115,516	582.15	408,349
台 湾	18.00	34,020	144.00	7,560			162.00	41,580
米 国	14,066.30	4,648,593	59,112.56	15,280,482	269.10	195,006	73,447.96	20,124,081
その他	65,458.69	18,048,674	100,740.00	17,301,439	1,903.98	714,402	168,102.67	36,064,515
合計	6,284,051.62	1,452,253,408	3,076,340.61	985,872,249	227,531.55	45,375,816	9,587,923.78	2,483,501,473

6 品目別取扱数量順位表

数量 = kg

野 菜				果 実			
順位	品 目	数 量	%	順位	品 目	数 量	%
1	キャベツ	1,090,935.00	17.3	1	すいか	818,100.71	26.5
2	たまねぎ	595,431.90	9.4	2	バナナ	457,391.00	14.8
3	だいこん	489,870.10	7.7	3	幸水	333,949.20	10.8
4	トマト	414,490.43	6.5	4	デラウェア	211,756.40	6.8
5	きゅうり	412,359.50	6.5	5	もも	178,213.20	5.7
6	にんじん	381,165.20	6.0	6	こだますいか	128,405.00	4.1
7	レタス	289,895.90	4.6	7	巨峰	127,480.25	4.1
8	はくさい	266,638.00	4.2	8	ハウスみかん	114,949.95	3.7
9	なす	205,001.25	3.2	9	アールスメロン	103,500.40	3.3
10	かぼちゃ	175,715.42	2.7	10	パインアップル	65,615.94	2.1
11	とうもろこし	152,017.90	2.4	11	グレープフルーツ	57,443.00	1.8
12	男爵	149,255.00	2.3	12	バレンシアオレンジ	57,309.00	1.8
13	かんしょ	138,002.75	2.1	13	その他メロン類	57,259.00	1.8
14	ばれいしょ	123,147.50	1.9	14	キウイフルーツ	41,350.90	1.3
15	ピーマン	122,274.10	1.9	15	ジョナゴールド	37,280.00	1.2
16	白ねぎ	94,355.00	1.5	16	つがる	36,425.00	1.1
17	メークイン	85,280.00	1.3	17	ピオーネ	33,780.10	1.0
18	しめじ	75,396.96	1.1	18	レモン	26,881.95	0.8
19	えのきだけ	71,045.00	1.1	19	ハネジユウメロン	26,058.00	0.8
20	ごぼう	69,972.40	1.1	20	すもも	26,017.00	0.8
	そ の 他	881,802.31	15.2		そ の 他	137,174.61	5.7
	合 計	6,284,051.62	100.0		合 計	3,076,340.61	100.0

7 品目別取扱金額順位表

単位 = 円 (税込)

野 菜				果 実			
順位	品 目	金 額	%	順位	品 目	金 額	%
1	トマト	145,817,981	10.0	1	幸水	134,472,982	13.6
2	きゅうり	109,526,929	7.5	2	すいか	129,255,943	13.1
3	キャベツ	94,911,757	6.5	3	デラウェア	108,229,586	10.9
4	にんじん	90,028,288	6.1	4	巨峰	96,792,717	9.8
5	たまねぎ	64,156,568	4.4	5	ハウスみかん	85,718,567	8.6
6	レタス	58,950,232	4.0	6	もも	73,271,191	7.4
7	だいこん	49,327,725	3.3	7	アールスメロン	64,652,130	6.5
8	なす	48,695,095	3.3	8	バナナ	63,903,292	6.4
9	ミニトマト	47,073,652	3.2	9	ピオーネ	27,692,628	2.8
10	青ねぎ	36,314,803	2.5	10	キウイフルーツ	19,184,936	1.9
11	とうもろこし	34,705,427	2.3	11	その他メロン類	16,301,133	1.6
12	ピーマン	34,292,642	2.3	12	ジョナゴールド	14,515,655	1.4
13	かんしょ	31,534,538	2.1	13	いちじく	14,322,492	1.4
14	ほうれんそう	29,797,379	2.0	14	つがる	13,929,914	1.4
15	かぼちゃ	28,549,400	1.9	15	その他ぶどう類	13,736,969	1.3
16	しめじ	28,078,139	1.9	16	すもも	12,834,868	1.3
17	白ねぎ	28,008,354	1.9	17	パインアップル	12,162,607	1.2
18	はくさい	25,398,582	1.7	18	こだますいか	12,128,730	1.2
19	しょうが	24,404,454	1.6	19	バレンシアオレンジ	9,795,828	0.9
20	ながいも	22,536,737	1.5	20	グレープフルーツ	8,120,222	0.8
	そ の 他	420,144,726	30.0		そ の 他	54,849,859	6.5
	合 計	1,452,253,408	100.0		合 計	985,872,249	100.0

8 品目別産地別取扱高

野菜

品名	産地	数量(kg)	金額(税込)	平均単価
だいこん	北海道	463,740.00	46,350,624	100
	青 森	21,315.00	2,636,862	124
	岩 手	3,000.00	189,210	63
	群 馬	22.00	15,644	711
	埼 玉	13.10	6,708	512
	その他	1,780.00	128,677	72
	- - - 合 計 - - -		489,870.10	49,327,725
かぶ	北海道	1,910.00	283,490	148
	青 森	5,673.80	1,762,499	311
	茨 城	60.00	19,530	326
	千 葉	180.00	55,548	309
- - - 合 計 - - -		7,823.80	2,121,067	271
にんじん	浜松市内	93.20	19,578	210
	静岡県(浜松市以外)	10.00	3,380	338
	北海道	320,950.00	81,784,350	255
	青 森	21,870.00	4,726,415	216
	千 葉	4.20	15,779	3,757
	愛 知	1.00	3,990	3,990
	和歌山	26.80	33,336	1,244
	中 国	38,060.00	3,392,110	89
	その他	150.00	49,350	329
- - - 合 計 - - -		381,165.20	90,028,288	236
ごぼう	浜松市内	2,351.50	732,933	312
	静岡県(浜松市以外)	2,024.30	780,960	386
	北海道	4,800.00	769,513	160
	青 森	20.00	4,200	210
	茨 城	9,114.00	1,377,018	151
	栃 木	393.70	206,893	526
	群 馬	22,071.90	4,926,771	223
	千 葉	2,330.00	720,088	309
	愛 知	2,160.00	674,760	312
	熊 本	100.00	31,500	315
	宮 崎	10,011.00	3,936,839	393
	鹿児島	390.00	205,522	527
	中 国	14,206.00	1,384,981	97
	- - - 合 計 - - -		69,972.40	15,751,978

野菜

品名	産地	数量(kg)	金額(税込)	平均単価
たけのこ	中国	1.00	1,890	1,890
	台湾	18.00	34,020	1,890
	- - - 合計 - - -	19.00	35,910	1,890
れんこん	浜松市内	372.00	227,638	612
	茨城	28,954.00	17,642,923	609
	- - - 合計 - - -	29,326.00	17,870,561	609
その他根菜類	静岡県(浜松市以外)	1.04	1,364	1,312
	茨城	25.00	2,624	105
	長野	69.36	18,639	269
	愛知	348.05	404,006	1,161
	大阪	5.00	3,150	630
	中国	38.50	55,278	1,436
- - - 合計 - - -	486.95	485,061	996	
はくさい	浜松市内	585.00	76,104	130
	北海道	25,080.00	3,092,878	123
	長野	239,493.00	22,040,496	92
	愛知	900.00	97,754	109
	その他	580.00	91,350	158
	- - - 合計 - - -	266,638.00	25,398,582	95
つけな	浜松市内	3,272.90	814,056	249
	茨城	21.20	24,206	1,142
	愛知	22.90	32,104	1,402
	- - - 合計 - - -	3,317.00	870,366	262
こまつな	浜松市内	41,549.60	14,244,757	343
	静岡県(浜松市以外)	5,762.00	1,875,268	325
	茨城	90.00	51,974	577
	群馬	2,880.00	830,795	288
	埼玉	1,632.00	743,502	456
	岐阜	80.00	45,150	564
- - - 合計 - - -	51,993.60	17,791,446	342	
つまみ菜	北海道	2.00	2,310	1,155
	茨城	0.25	1,050	4,200
	愛知	6.36	8,188	1,287
	- - - 合計 - - -	8.61	11,548	1,341

野菜

品名	産地	数量(kg)	金額(税込)	平均単価
キャベツ	浜松市内	50.00	1,784	36
	静岡県(浜松市以外)	7,205.00	482,471	67
	群馬	643,780.00	54,854,119	85
	神奈川	1,720.00	206,534	120
	山梨	428,510.00	37,549,471	88
	長野	8,460.00	1,704,556	201
	愛知	1,210.00	112,822	93
	- - - 合計 - - -		1,090,935.00	94,911,757
グリーンボール	北海道	5,090.00	484,888	95
	- - - 合計 - - -		5,090.00	484,888
ほうれんそう	浜松市内	2,615.00	1,927,074	737
	静岡県(浜松市以外)	400.00	504,838	1,262
	北海道	1,184.00	1,407,210	1,189
	茨城	4,072.80	3,524,671	865
	栃木	5,585.00	6,582,896	1,179
	群馬	25.00	18,374	735
	長野	11,881.00	10,612,324	893
	岐阜	6,439.88	5,217,892	810
	愛知	1.60	2,100	1,313
	- - - 合計 - - -		32,204.28	29,797,379
青ねぎ	浜松市内	32,705.93	28,592,037	874
	静岡県(浜松市以外)	3,426.10	3,455,812	1,009
	北海道	2,370.00	2,155,230	909
	茨城	846.00	712,208	842
	長野	823.00	396,060	481
	愛知	794.00	927,882	1,169
	京都	18.60	75,574	4,063
	- - - 合計 - - -		40,983.63	36,314,803
白ねぎ	浜松市内	470.00	97,438	207
	静岡県(浜松市以外)	60.00	5,040	84
	北海道	192.00	115,908	604
	青森	19,120.00	5,658,915	296
	秋田	20.00	5,460	273
	山形	4,249.00	1,058,496	249
	茨城	30,431.00	10,692,192	351
	千葉	14,725.00	5,922,306	402
	長野	2,939.00	857,004	292
	中国	21,649.00	3,518,735	163
	NZ	500.00	76,860	154

野菜

品名	産地	数量(kg)	金額(税込)	平均単価
- - - 合計 - - -		94,355.00	28,008,354	297
わけぎ	千葉	1,152.00	762,184	662
- - - 合計 - - -		1,152.00	762,184	662
うど	茨城	42.00	41,209	981
	愛知	29.00	4,514	156
- - - 合計 - - -		71.00	45,723	644
みつば	浜松市内	5,077.40	4,397,771	866
	静岡県(浜松市以外)	22.50	15,750	700
	茨城	2.60	18,374	7,067
- - - 合計 - - -		5,102.50	4,431,895	869
しゅんぎく	静岡県(浜松市以外)	132.00	35,592	270
	青森	52.00	87,990	1,692
	群馬	3.00	6,510	2,170
	千葉	104.00	184,590	1,775
	長野	496.00	285,284	575
	愛知	0.70	1,050	1,500
- - - 合計 - - -		787.70	601,016	763
にら	浜松市内	17.50	19,264	1,101
	茨城	5,800.00	3,302,418	569
	栃木	117.50	83,366	709
	岡山	1.00	2,730	2,730
	高知	11,910.00	10,411,890	874
	その他	2,982.00	2,623,402	880
- - - 合計 - - -		20,828.00	16,443,070	789
セルリー	静岡県(浜松市以外)	7.50	5,447	726
	長野	15,450.00	4,533,912	293
- - - 合計 - - -		15,457.50	4,539,359	294
アスパラガス	静岡県(浜松市以外)	1,388.20	1,011,560	729
	秋田	400.00	382,462	956
	栃木	1,848.00	1,520,387	823
	埼玉	108.00	113,400	1,050
	長野	14,108.20	12,755,522	904
	愛知	1,610.10	1,347,722	837

野菜

品名	産地	数量(kg)	金額(税込)	平均単価
アスパラガス	高 知	25.00	19,687	787
	福 岡	445.00	289,798	651
	佐 賀	1,620.00	1,300,994	803
	タ イ	13.15	38,112	2,898
	その他	81.90	306,385	3,741
- - - 合 計 - - -		21,647.55	19,086,029	882
カリフラワー	茨 城	180.00	24,884	138
	長 野	2,205.00	691,719	314
	徳 島	78.00	26,250	337
- - - 合 計 - - -		2,463.00	742,853	302
ブロッコリー	北海道	36,809.00	16,257,870	442
	茨 城	100.00	42,000	420
	栃 木	270.00	86,940	322
	長 野	3,225.00	1,589,990	493
	兵 庫	250.00	96,600	386
	米 国	11,745.00	3,522,313	300
	その他	80.00	44,100	551
- - - 合 計 - - -		52,479.00	21,639,813	412
レタス	茨 城	14.20	3,022	213
	群 馬	8,154.00	1,681,716	206
	長 野	279,569.00	56,394,996	202
	愛 知	2,158.70	870,498	403
- - - 合 計 - - -		289,895.90	58,950,232	203
その他レタス	茨 城	260.00	95,340	367
	長 野	45,164.70	16,786,473	372
	愛 知	72.50	42,838	591
	その他	40.00	13,650	341
- - - 合 計 - - -		45,537.20	16,938,301	372
サラダ菜	浜松市内	3,628.00	2,431,892	670
	静岡県(浜松市以外)	52.00	33,180	638
- - - 合 計 - - -		3,680.00	2,465,072	670
パセリ	千 葉	4.00	10,500	2,625
	長 野	3,647.40	9,832,124	2,696
- - - 合 計 - - -		3,651.40	9,842,624	2,696

野菜

品名	産地	数量(kg)	金額(税込)	平均単価
チンゲンサイ	浜松市内	12,278.30	4,121,672	336
	静岡県(浜松市以外)	3,200.40	1,152,795	360
	茨城	310.00	181,332	585
- - -	合計 - - -	15,788.70	5,455,799	346
タアサイ	浜松市内	158.00	60,034	380
	静岡県(浜松市以外)	69.00	31,708	460
	長野	60.00	16,800	280
- - -	合計 - - -	287.00	108,542	378
その他葉茎菜類	浜松市内	7,910.15	3,189,041	403
	静岡県(浜松市以外)	1,699.60	1,043,734	614
	福島	2,348.00	741,612	316
	茨城	15,082.20	11,079,122	735
	栃木	5.00	5,250	1,050
	群馬	135.00	86,655	642
	埼玉	524.00	394,588	753
	千葉	10.00	1,470	147
	東京	21.00	21,239	1,011
	神奈川	187.00	231,408	1,237
	長野	7,716.00	2,831,878	367
	岐阜	28.80	40,654	1,412
	愛知	768.10	596,736	777
	京都	0.90	1,669	1,854
	大阪	1,115.00	408,697	367
	岡山	10.00	5,564	556
	広島	188.00	179,966	957
	徳島	13.00	3,304	254
	鹿児島	1.00	1,154	1,154
	中国	818.30	305,412	373
	マレーシア	27.00	54,696	2,026
	オランダ	10.60	19,550	1,844
N Z	90.00	99,846	1,109	
米国	1,459.50	958,600	657	
- - -	合計 - - -	40,168.15	22,301,845	555
きゅうり	浜松市内	6,713.50	1,439,759	214
	静岡県(浜松市以外)	15.00	5,040	336
	岩手	3,780.00	1,327,353	351
	秋田	2,460.00	983,950	400
	山形	92,810.00	20,194,016	218
	福島	254,835.00	71,907,283	282
	群馬	10,560.00	3,470,367	329
	石川	15.00	7,350	490
	山梨	185.00	71,820	388
	長野	4,265.00	1,379,274	323
	愛知	1,538.00	351,278	228

野菜

品名	産地	数量(kg)	金額(税込)	平均単価
きゅうり	その他	35,183.00	8,389,439	238
- - -	合計 - - -	412,359.50	109,526,929	266
かぼちゃ	浜松市内	5,171.12	313,995	61
	静岡県(浜松市以外)	2,660.00	299,244	112
	北海道	58,475.00	9,008,138	154
	宮 城	420.00	74,970	179
	秋 田	400.00	80,430	201
	山 形	1,380.00	149,730	109
	福 島	2,470.00	480,584	195
	茨 城	100,825.00	16,767,100	166
	群 馬	20.00	7,770	389
	石 川	520.00	114,186	220
	長 野	2,327.80	1,059,849	455
	愛 知	342.00	104,996	307
	京 都	600.00	56,700	95
	岡 山	64.50	15,538	241
	宮 崎	40.00	16,170	404
- - -	合計 - - -	175,715.42	28,549,400	162
なす	浜松市内	16,512.05	1,706,756	103
	静岡県(浜松市以外)	29.80	2,887	97
	岩 手	2,750.00	970,879	353
	秋 田	15.00	7,874	525
	福 島	6,230.00	1,464,152	235
	栃 木	45,873.60	12,176,440	265
	群 馬	2,946.00	691,669	235
	埼 玉	3,937.00	967,519	246
	新 潟	125.00	99,748	798
	福 井	291.00	216,928	745
	山 梨	110,145.00	26,053,411	237
	長 野	2,274.00	509,501	224
	岐 阜	1,715.00	564,421	329
	愛 知	7,001.90	1,807,944	258
	京 都	165.00	49,770	302
	大 阪	33.00	41,998	1,273
	奈 良	3,755.00	1,056,030	281
	高 知	437.50	114,234	261
	熊 本	350.40	81,688	233
	その他	415.00	111,246	268
- - -	合計 - - -	205,001.25	48,695,095	238
こなす	浜松市内	4.50	2,372	527
	高 知	306.80	228,744	746
- - -	合計 - - -	311.30	231,116	742

野菜

品名	産地	数量(kg)	金額(税込)	平均単価
トマト	浜松市内	1,309.78	617,467	471
	静岡県(浜松市以外)	1,242.65	445,273	358
	北海道	185,043.00	65,000,463	351
	青 森	14,850.10	5,681,608	383
	岩 手	16.00	5,460	341
	山 形	16,169.50	4,883,086	302
	福 島	572.00	314,842	550
	群 馬	19,073.00	6,657,303	349
	千 葉	120.00	40,950	341
	山 梨	328.00	115,341	352
	長 野	2,784.00	1,081,584	389
	岐 阜	3,932.00	1,633,484	415
	愛 知	169,050.40	59,341,120	351
	- - - 合 計 - - -		414,490.43	145,817,981
ミニトマト	浜松市内	4,484.55	2,744,225	612
	静岡県(浜松市以外)	38.40	22,932	597
	北海道	7,162.60	5,084,725	710
	青 森	460.80	362,396	786
	岩 手	144.00	117,684	817
	秋 田	350.40	261,828	747
	山 形	20.00	18,060	903
	福 島	288.00	210,042	729
	茨 城	780.00	547,362	702
	群 馬	165.60	137,340	829
	埼 玉	5.00	5,250	1,050
	長 野	5,464.80	3,592,190	657
	愛 知	48,872.90	33,969,618	695
	- - - 合 計 - - -		68,237.05	47,073,652
ピーマン	浜松市内	125.50	25,851	206
	北海道	5,290.00	1,674,960	317
	青 森	10,213.50	3,229,950	316
	岩 手	1,957.50	859,262	439
	福 島	7,526.50	3,437,363	457
	茨 城	85,070.20	18,344,394	216
	千 葉	8.00	10,500	1,313
	長 野	369.00	99,224	269
	岐 阜	10.80	13,230	1,225
	愛 知	213.00	204,960	962
	高 知	60.00	78,960	1,316
	宮 崎	54.00	38,850	719
	韓 国	5,605.00	2,631,808	470
	オランダ	5,731.10	3,618,760	631
N Z	40.00	24,570	614	
- - - 合 計 - - -		122,274.10	34,292,642	280
ししとうがらし	浜松市内	1,512.35	979,566	648

野菜

品名	産地	数量(kg)	金額(税込)	平均単価
ししとうがらし	茨城	255.00	307,748	1,207
	千葉	96.60	157,180	1,627
	愛知	42.40	34,680	818
	京都	36.00	45,146	1,254
	香川	342.00	470,338	1,375
	高知	828.50	1,092,436	1,319
	大分	183.00	263,338	1,439
	その他	117.00	166,948	1,427
- - - 合計 - - -		3,412.85	3,517,380	1,031
とうもろこし	静岡県(浜松市以外)	6,415.00	2,322,592	362
	北海道	17,375.00	4,085,349	235
	千葉	118,720.00	26,744,648	225
	長野	8,628.00	1,403,950	163
	愛知	279.90	29,504	105
	高知	600.00	119,384	199
	- - - 合計 - - -		152,017.90	34,705,427
オクラ	浜松市内	3,837.00	1,243,811	324
	山梨	320.40	184,745	577
	愛知	750.00	551,874	736
	香川	165.00	140,962	854
	高知	478.85	292,028	610
	福岡	40.00	31,500	788
	宮崎	4.50	944	210
	鹿児島	15,910.00	10,593,240	666
	沖縄	30.50	30,280	993
	- - - 合計 - - -		21,536.25	13,069,384
とうがん	浜松市内	61,660.00	3,232,847	52
	静岡県(浜松市以外)	2,285.00	200,458	88
	愛知	1,040.00	165,108	159
- - - 合計 - - -		64,985.00	3,598,413	55
しろうり	浜松市内	280.00	3,452	12
	静岡県(浜松市以外)	120.00	75,700	631
	千葉	50.00	35,278	706
- - - 合計 - - -		450.00	114,430	254
その他果菜類	浜松市内	9,675.90	2,332,701	241
	福島	975.00	281,496	289
	茨城	1,800.00	529,200	294
	愛知	72.00	13,228	184
	和歌山	387.00	24,884	64

野菜

品名	産地	数量(kg)	金額(税込)	平均単価
その他果菜類	岡山	42.00	22,258	530
	宮崎	2,592.90	706,348	272
	鹿児島	6,390.00	1,509,736	236
	沖縄	50.00	23,100	462
	その他	84.00	1,732	21
- - - 合計 - - -		22,068.80	5,444,683	247
いんげん	浜松市内	49.00	18,602	380
	北海道	1,524.00	2,361,436	1,549
	青森	20.00	38,324	1,916
	岩手	16.00	16,800	1,050
	秋田	584.00	975,970	1,671
	長野	2,318.00	3,332,637	1,438
	愛知	319.20	290,000	909
	高知	4.00	11,550	2,888
- - - 合計 - - -		4,834.20	7,045,319	1,457
さやえんどう	北海道	1,082.20	3,436,840	3,176
	東京	52.00	26,040	501
	中国	586.00	354,058	604
- - - 合計 - - -		1,720.20	3,816,938	2,219
えだまめ	浜松市内	6,536.40	2,794,091	427
	静岡県(浜松市以外)	4,643.25	2,310,099	498
	岩手	362.00	231,524	640
	秋田	2,365.00	1,475,038	624
	山形	1,743.00	1,158,778	665
	群馬	1,222.00	835,464	684
	埼玉	2,158.00	974,610	452
	新潟	100.00	51,240	512
	長野	30.00	6,298	210
	愛知	3.27	3,464	1,059
	京都	11.80	11,506	975
- - - 合計 - - -		19,174.72	9,852,112	514
その他豆科野菜類	浜松市内	326.70	106,107	325
	静岡県(浜松市以外)	40.00	44,100	1,103
	群馬	25.00	15,120	605
	岐阜	20.50	32,864	1,603
	愛知	237.00	317,308	1,339
	沖縄	3.50	6,562	1,875
- - - 合計 - - -		652.70	522,061	800
かんしょ	浜松市内	67,695.75	15,355,874	227

野菜

品名	産地	数量(kg)	金額(税込)	平均単価
かんしょ	静岡県(浜松市以外)	26,945.00	7,378,343	274
	茨城	22,125.00	3,471,706	157
	千葉	13,145.00	2,541,828	193
	徳島	1,265.00	487,032	385
	香川	4,135.00	1,370,666	331
	宮崎	2,010.00	714,942	356
	鹿児島	682.00	214,147	314
	- - - 合計 - - -		138,002.75	31,534,538
ばれいしょ	浜松市内	5,517.50	673,988	122
	静岡県(浜松市以外)	4,870.00	799,994	164
	北海道	111,910.00	18,235,863	163
	青森	310.00	17,430	56
	長崎	540.00	28,350	53
	- - - 合計 - - -		123,147.50	19,755,625
メークイン	浜松市内	340.00	43,470	128
	静岡県(浜松市以外)	1,490.00	203,066	136
	北海道	43,200.00	7,876,822	182
	青森	36,400.00	6,408,870	176
	茨城	380.00	75,810	200
	千葉	3,470.00	526,572	152
	- - - 合計 - - -		85,280.00	15,134,610
男爵	浜松市内	6,175.00	780,091	126
	静岡県(浜松市以外)	5,020.00	841,986	168
	北海道	133,930.00	19,771,524	148
	青森	1,330.00	149,940	113
	茨城	2,800.00	198,450	71
	- - - 合計 - - -		149,255.00	21,741,991
さといも	浜松市内	10,420.00	3,518,714	338
	静岡県(浜松市以外)	4,309.80	1,557,499	361
	宮崎	35,469.80	8,712,920	246
	鹿児島	162.10	141,116	871
	沖縄	7.00	11,760	1,680
	- - - 合計 - - -		50,368.70	13,942,009
セレバス	浜松市内	65.00	14,437	222
	- - - 合計 - - -		65.00	14,437
ながいも	北海道	26,650.30	10,606,461	398

野菜

品名	産地	数量(kg)	金額(税込)	平均単価
ながいも	青森	28,410.00	11,930,276	420
- - -	合計 - - -	55,060.30	22,536,737	409
やまのいも	北海道	1.90	2,151	1,132
	群馬	232.00	149,520	644
	千葉	5,102.00	3,767,802	738
- - -	合計 - - -	5,335.90	3,919,473	735
たまねぎ	北海道	250,663.00	23,728,539	95
	茨城	1,160.00	151,304	130
	愛知	18,995.00	1,955,306	103
	京都	18,900.00	1,294,008	68
	大阪	90.00	22,260	247
	兵庫	274,250.00	33,632,418	123
	和歌山	75.00	18,374	245
	豪州	60.00	15,330	256
	中国	10,000.00	637,813	64
	N Z	1,617.10	388,125	240
	米国	811.80	160,856	198
	その他	18,810.00	2,152,235	114
- - -	合計 - - -	595,431.90	64,156,568	108
にんにく	浜松市内	0.50	1,050	2,100
	青森	2,760.00	4,207,642	1,525
	千葉	350.00	411,596	1,176
	中国	8,083.00	2,501,776	310
- - -	合計 - - -	11,193.50	7,122,064	636
らっきょう	沖縄	4.00	7,770	1,943
- - -	合計 - - -	4.00	7,770	1,943
エシャレット	浜松市内	584.40	662,536	1,134
	静岡県(浜松市以外)	10.00	7,350	735
	茨城	304.00	296,412	975
	栃木	15.00	15,750	1,050
	神奈川	410.00	473,538	1,155
	オランダ	5.00	2,677	535
	N Z	5.00	2,677	535
	その他	85.00	57,116	672
- - -	合計 - - -	1,418.40	1,518,056	1,070
ゆりね	北海道	44.00	54,180	1,231

野菜

品名	産地	数量(kg)	金額(税込)	平均単価
ゆりね	京 都	33.10	88,616	2,677
- - - 合 計 - - -		77.10	142,796	1,852
その他土物類	北海道	1.58	5,376	3,403
- - - 合 計 - - -		1.58	5,376	3,403
わさび	静岡県(浜松市以外)	34.00	197,400	5,806
	徳 島	8.00	10,920	1,365
- - - 合 計 - - -		42.00	208,320	4,960
しょうが	浜松市内	11,384.39	4,905,651	431
	静岡県(浜松市以外)	45.00	32,340	719
	千 葉	255.00	154,980	608
	高 知	24,127.00	15,351,811	636
	熊 本	3,108.00	1,958,040	630
	中 国	6,229.00	1,874,372	301
	その他	200.00	127,260	636
- - - 合 計 - - -		45,348.39	24,404,454	538
とうがらし	浜松市内	36.55	9,017	247
	愛 知	8.20	5,460	666
	京 都	2.00	9,554	4,777
	奈 良	3.00	5,670	1,890
	鹿児島	10.00	3,150	315
- - - 合 計 - - -		59.75	32,851	550
め類	浜松市内	84.00	87,884	1,046
	福 島	5.04	7,938	1,575
	岐 阜	28.60	21,558	754
	愛 知	21.56	711,951	33,022
	広 島	155.05	353,318	2,279
	福 岡	2.65	26,090	9,845
- - - 合 計 - - -		296.90	1,208,739	4,071
かいわれ	静岡県(浜松市以外)	8,504.10	3,860,458	454
	神奈川	795.05	435,353	548
	長 野	5.50	7,800	1,418
	岐 阜	17.44	14,214	815
	広 島	878.00	529,112	603
	徳 島	0.20	210	1,050
	大 分	0.20	420	2,100

野菜

品名	産地	数量(kg)	金額(税込)	平均単価
- - - 合計 - - -		10,200.49	4,847,567	475
しそ	愛知	148.96	589,814	3,960
	広島	7.61	30,719	4,037
	- - - 合計 - - -	156.57	620,533	3,963
おおば	愛知	5,152.50	19,266,108	3,739
	- - - 合計 - - -	5,152.50	19,266,108	3,739
みょうが	浜松市内	69.63	67,974	976
	宮城	13.30	37,164	2,794
	長野	3,592.00	2,585,508	720
	愛知	1,024.10	1,167,822	1,140
	高知	924.00	1,922,760	2,081
	- - - 合計 - - -	5,623.03	5,781,228	1,028
その他香辛つま物	浜松市内	851.30	606,217	712
	静岡県(浜松市以外)	1,158.12	490,996	424
	北海道	79.79	196,351	2,461
	青森	5.00	16,380	3,276
	宮城	50.30	16,946	337
	秋田	12.50	33,068	2,645
	山形	11.10	31,079	2,800
	茨城	6.96	35,629	5,119
	栃木	0.50	630	1,260
	群馬	0.10	1,050	10,500
	埼玉	5.40	28,716	5,318
	千葉	6.84	32,362	4,731
	東京	190.54	613,153	3,218
	神奈川	2.00	1,680	840
	長野	15.14	98,082	6,478
	岐阜	38.74	552,527	14,262
	愛知	787.68	4,981,915	6,325
	三重	6.05	12,656	2,092
	大阪	576.25	608,212	1,055
	広島	373.70	440,513	1,179
	徳島	36.52	101,233	2,772
	高知	196.50	87,611	446
	大分	6.84	17,450	2,551
沖縄	0.06	630	10,500	
タイ	167.80	184,371	1,099	
米国	50.00	6,824	136	
その他	0.04	252	6,300	
- - - 合計 - - -		4,635.77	9,196,533	1,984

野菜

品名	産地	数量(kg)	金額(税込)	平均単価
生しいたけ	浜松市内	4,063.30	3,817,732	940
	静岡県(浜松市以外)	8,554.40	7,646,739	894
	北海道	213.00	207,584	975
	秋 田	83.80	106,050	1,266
	栃 木	4.00	5,460	1,365
	愛 知	303.75	223,382	735
	三 重	2,564.00	1,798,860	702
	滋 賀	1,086.00	791,890	729
	長 崎	60.00	62,368	1,039
	中 国	550.00	248,836	452
	その他	4,810.05	3,777,806	785
- - - 合 計 - - -		22,292.30	18,686,707	838
まつたけ	東 京	26.00	59,848	2,302
	中 国	2,785.40	8,709,920	3,127
	- - - 合 計 - - -		2,811.40	8,769,768
なめこ	静岡県(浜松市以外)	6,552.10	1,862,490	284
	福 島	6.00	6,088	1,015
	長 野	11,007.60	3,254,210	296
	その他	55.00	3,884	71
- - - 合 計 - - -		17,620.70	5,126,672	291
えのきだけ	新 潟	936.50	82,219	88
	山 梨	103.50	8,504	82
	長 野	70,005.00	10,300,666	147
	- - - 合 計 - - -		71,045.00	10,391,389
しめじ	浜松市内	11,991.50	5,074,842	423
	静岡県(浜松市以外)	8,635.00	3,934,839	456
	新 潟	6,566.16	2,246,465	342
	富 山	51.60	23,876	463
	山 梨	283.00	55,334	196
	長 野	47,663.10	16,676,111	350
	岐 阜	180.00	36,120	201
	三 重	26.60	30,552	1,149
	- - - 合 計 - - -		75,396.96	28,078,139
その他きのこ類	浜松市内	3,963.00	2,995,863	756
	静岡県(浜松市以外)	4,436.85	3,490,707	787
	栃 木	3.60	9,953	2,765
	千 葉	34.80	112,874	3,244
	新 潟	15,500.44	9,485,098	612

野菜

品名	産地	数量(kg)	金額(税込)	平均単価
その他きのこ類	長野	8,532.10	5,304,623	622
	愛知	2.90	6,656	2,295
	和歌山	3.90	14,652	3,757
	岡山	414.40	685,882	1,655
	その他	5.70	3,842	674
- - - 合計 - - -		32,897.69	22,110,150	672
その他山菜類	秋田	59.30	196,135	3,308
	愛知	0.20	524	2,620
	中国	25.60	61,740	2,412
- - - 合計 - - -		85.10	258,399	3,036
うめ	福井	50.00	10,500	210
- - - 合計 - - -		50.00	10,500	210
ゆず	浜松市内	406.50	122,592	302
	徳島	458.90	639,968	1,395
	高知	2.40	12,074	5,031
	大分	20.25	15,960	788
- - - 合計 - - -		888.05	790,594	890
ぎんなん	千葉	0.50	840	1,680
	愛知	92.20	211,676	2,296
	熊本	45.00	101,850	2,263
- - - 合計 - - -		137.70	314,366	2,283
その他野菜	浜松市内	1,764.43	897,631	509
	静岡県(浜松市以外)	23.50	28,770	1,224
	秋田	0.50	577	1,154
	福島	11.52	13,608	1,181
	埼玉	2.20	2,772	1,260
	千葉	16.50	27,216	1,649
	新潟	326.60	117,717	360
	愛知	53.60	35,278	658
	中国	44.00	57,740	1,312
- - - 合計 - - -		2,242.85	1,181,309	527

野菜

品名	産地	数量(kg)	金額(税込)	平均単価
野菜	合計	6,284,051.62	1,452,253,408	231

果実

品名	産地	数量(kg)	金額(税込)	平均単価
ハウスみかん	浜松市内	67,430.40	50,050,948	742
	静岡県(浜松市以外)	43,874.55	32,366,541	738
	愛知	3,645.00	3,301,078	906
	- - - 合計 - - -	114,949.95	85,718,567	746
レモン	浜松市内	157.95	59,897	379
	高知	20.00	19,740	987
	メキシコ	966.00	689,616	714
	その他	25,738.00	5,908,481	230
	- - - 合計 - - -	26,881.95	6,677,734	248
バレンシアオレンジ	豪州	10,489.00	2,144,082	204
	NZ	952.00	154,140	162
	米国	28,645.00	4,335,016	151
	その他	17,223.00	3,162,590	184
	- - - 合計 - - -	57,309.00	9,795,828	171
グレープフルーツ	比国	119.00	15,434	130
	その他	57,324.00	8,104,788	141
	- - - 合計 - - -	57,443.00	8,120,222	141
その他柑橘類	沖縄	8.00	7,560	945
	- - - 合計 - - -	8.00	7,560	945
祝	長野	480.00	93,554	195
	- - - 合計 - - -	480.00	93,554	195
つがる	青森	850.00	306,914	361
	長野	35,575.00	13,623,000	383
	- - - 合計 - - -	36,425.00	13,929,914	382
ジョナゴールド	青森	37,280.00	14,515,655	389
	- - - 合計 - - -	37,280.00	14,515,655	389
むつ	青森	440.00	264,178	600
	- - - 合計 - - -	440.00	264,178	600

果実

品名	産地	数量(kg)	金額(税込)	平均単価
ふじ	青 森	9,320.00	3,892,980	418
- - - 合 計 - - -		9,320.00	3,892,980	418
王林	青 森	9,240.00	2,711,200	293
- - - 合 計 - - -		9,240.00	2,711,200	293
その他りんご類	青 森	1,766.00	550,512	312
	長 野	12,390.00	4,855,184	392
- - - 合 計 - - -		14,156.00	5,405,696	382
長十郎	浜松市内	154.00	33,598	218
	愛 知	145.00	24,780	171
- - - 合 計 - - -		299.00	58,378	195
幸水	浜松市内	111,897.00	45,599,880	408
	静岡県(浜松市以外)	9,406.00	3,132,459	333
	山 形	20.00	15,750	788
	福 島	2,890.00	934,498	323
	茨 城	28,715.00	10,536,000	367
	山 梨	22,716.20	9,461,166	416
	長 野	108,250.00	44,735,536	413
	愛 知	49,325.00	19,738,493	400
	高 知	300.00	138,600	462
	佐 賀	430.00	180,600	420
- - - 合 計 - - -		333,949.20	134,472,982	403
豊水	浜松市内	8,733.00	2,809,791	322
	静岡県(浜松市以外)	656.00	231,734	353
	山 梨	3,835.00	1,418,652	370
	長 野	250.00	88,724	355
	愛 知	7,785.00	2,498,240	321
- - - 合 計 - - -		21,259.00	7,047,141	331
西洋なし	山 形	1,310.00	261,344	199
	長 野	190.00	52,708	277
- - - 合 計 - - -		1,500.00	314,052	209
その他なし類	浜松市内	1,132.00	278,710	246
	山 梨	350.60	114,870	328

果実

品名	産地	数量(kg)	金額(税込)	平均単価
その他なし類	愛知	7,970.00	2,681,060	336
- - - 合計 - - -		9,452.60	3,074,640	325
次郎	浜松市内	12.00	26,774	2,231
- - - 合計 - - -		12.00	26,774	2,231
もも	青森	535.00	201,914	377
	山形	210.00	59,850	285
	福島	48,694.40	20,998,699	431
	山梨	43,609.00	17,845,348	409
	長野	76,529.80	31,153,893	407
	愛知	8,635.00	3,011,487	349
- - - 合計 - - -		178,213.20	73,271,191	411
ネクタリン	福島	235.00	88,830	378
	山梨	40.00	14,804	370
	長野	1,911.20	847,454	443
- - - 合計 - - -		2,186.20	951,088	435
すもも	静岡県(浜松市以外)	48.00	30,028	626
	山形	3,053.60	1,124,190	368
	山梨	20,281.50	10,240,771	505
	長野	2,633.90	1,439,879	547
- - - 合計 - - -		26,017.00	12,834,868	493
デラウェア	山形	76,696.40	41,313,963	539
	山梨	112,676.00	51,292,475	455
	長野	22,344.00	15,595,848	698
	宮崎	40.00	27,300	683
- - - 合計 - - -		211,756.40	108,229,586	511
巨峰	山梨	99,527.00	70,282,095	706
	長野	23,681.50	23,687,860	1,000
	愛知	4,271.75	2,822,762	661
- - - 合計 - - -		127,480.25	96,792,717	759
アレキサンドリア	岡山	607.20	1,091,051	1,797
- - - 合計 - - -		607.20	1,091,051	1,797

果実

品名	産地	数量(kg)	金額(税込)	平均単価
ピオーネ	浜松市内	6,686.00	8,061,776	1,206
	静岡県(浜松市以外)	358.00	399,208	1,115
	山 梨	26,730.10	19,225,344	719
	岡 山	6.00	6,300	1,050
- - - 合 計 - - -		33,780.10	27,692,628	820
ネオマスカット	山 梨	3,992.00	2,066,290	518
	岡 山	180.00	153,088	850
- - - 合 計 - - -		4,172.00	2,219,378	532
ベリーA	山 梨	75.00	37,272	497
- - - 合 計 - - -		75.00	37,272	497
その他ぶどう類	福 島	319.50	297,670	932
	石 川	75.60	19,110	253
	山 梨	16,488.85	10,889,191	660
	長 野	1,300.00	1,866,566	1,436
	愛 知	103.00	156,974	1,524
	岡 山	286.00	496,118	1,735
	香 川	6.00	11,340	1,890
- - - 合 計 - - -		18,578.95	13,736,969	739
くり	静岡県(浜松市以外)	101.50	46,188	455
	熊 本	220.00	189,000	859
- - - 合 計 - - -		321.50	235,188	732
いちじく	浜松市内	14,906.10	9,289,831	623
	静岡県(浜松市以外)	5,399.90	3,796,307	703
	愛 知	1,616.00	1,236,354	765
- - - 合 計 - - -		21,922.00	14,322,492	653
紅ほっぺ	長 野	2.00	4,410	2,205
- - - 合 計 - - -		2.00	4,410	2,205
その他いちご類	長 野	451.00	994,441	2,205
	メキシコ	124.00	185,724	1,498
	米 国	4,338.26	5,665,683	1,306
	- - - 合 計 - - -		4,913.26	6,845,848

果実

品名	産地	数量(kg)	金額(税込)	平均単価	
アールスメロン	浜松市内	50,424.70	33,496,002	664	
	静岡県(浜松市以外)	45,362.70	28,663,332	632	
	青森	1,832.00	580,854	317	
	茨城	539.00	167,788	311	
	愛知	5,342.00	1,744,154	326	
	- - - 合計 - - -		103,500.40	64,652,130	625
ハネジウメロン	メキシコ	794.00	146,370	184	
	米国	25,264.00	4,167,958	165	
	- - - 合計 - - -		26,058.00	4,314,328	166
プリンスメロン	浜松市内	277.00	38,218	138	
- - - 合計 - - -		277.00	38,218	138	
アンデスメロン	浜松市内	848.00	27,720	33	
	山形	1,065.00	312,690	294	
	- - - 合計 - - -		1,913.00	340,410	178
その他メロン類	浜松市内	60.00	8,084	135	
	静岡県(浜松市以外)	152.00	40,738	268	
	北海道	5,468.00	1,732,808	317	
	青森	48,116.00	13,260,402	276	
	秋田	1,680.00	326,389	194	
	山形	230.00	67,094	292	
	岐阜	1,529.00	852,388	557	
	高知	24.00	13,230	551	
	- - - 合計 - - -		57,259.00	16,301,133	285
すいか	浜松市内	5,645.21	659,080	117	
	静岡県(浜松市以外)	130.00	12,704	98	
	北海道	363.00	208,530	574	
	秋田	263,143.50	40,452,584	154	
	山形	469,254.00	74,427,992	159	
	茨城	416.00	32,024	77	
	富山	190.00	48,824	257	
	石川	3,850.00	1,014,457	263	
	長野	63,180.00	11,439,524	181	
	愛知	11,929.00	960,224	80	
	- - - 合計 - - -		818,100.71	129,255,943	158
	こだますいか	浜松市内	71,068.00	5,781,703	81
静岡県(浜松市以外)		50,327.00	4,996,525	99	

果実

品名	産地	数量(kg)	金額(税込)	平均単価
こだますいか	青森	7,010.00	1,350,502	193
- - - 合計	- - -	128,405.00	12,128,730	94
バナナ	エクアドル	2,522.00	491,388	195
	比国	454,725.00	63,404,344	139
	台湾	144.00	7,560	53
- - - 合計	- - -	457,391.00	63,903,292	140
パインアップル	愛知	30.00	11,024	367
	メキシコ	270.00	60,112	223
	比国	65,315.94	12,091,471	185
- - - 合計	- - -	65,615.94	12,162,607	185
キウイフルーツ	NZ	41,346.90	19,177,272	464
	米国	4.00	7,664	1,916
- - - 合計	- - -	41,350.90	19,184,936	464
パパイヤ	愛知	6.00	17,324	2,887
	沖縄	11.00	22,048	2,004
	比国	400.00	188,260	471
	米国	40.00	26,144	654
- - - 合計	- - -	457.00	253,776	555
アボガド	メキシコ	8,812.00	3,960,139	449
- - - 合計	- - -	8,812.00	3,960,139	449
その他熱帯性果実	浜松市内	399.44	359,626	900
	静岡県(浜松市以外)	268.50	310,370	1,156
	山形	72.00	53,234	739
	宮崎	64.80	148,468	2,291
	沖縄	55.00	107,414	1,953
	メキシコ	2,695.00	901,510	335
	NZ	20.00	8,714	436
	比国	767.16	253,855	331
	タイ	65.00	70,350	1,082
	米国	93.00	123,998	1,333
	その他	455.00	125,580	276
- - - 合計	- - -	4,954.90	2,463,119	497
その他の果実	浜松市内	372.50	275,510	740

果実

品名	産地	数量(kg)	金額(税込)	平均単価
その他の果実	静岡県(浜松市以外)	705.20	1,268,512	1,799
	沖 縄	3.00	18,900	6,300
	中 国	7.00	4,806	687
	米 国	728.30	954,019	1,310
- - - 合 計 - - -		1,816.00	2,521,747	1,389
果実	合 計	3,076,340.61	985,872,249	320

その他

品名	産地	数量(kg)	金額(税込)	平均単価
冷凍野菜	中国	210.00	61,396	292
	N Z	56.00	16,464	294
	- - - 合計 - - -	266.00	77,860	293
切りばし大根	北海道	211.20	396,733	1,878
	宮崎	641.55	1,010,213	1,575
	- - - 合計 - - -	852.75	1,406,946	1,650
その他乾燥野菜	浜松市内	69.96	201,439	2,879
	静岡県(浜松市以外)	111.90	306,810	2,742
	愛知	35.60	52,334	1,470
	宮崎	2.90	9,710	3,348
	中国	5.28	13,224	2,505
	その他	14.00	13,020	930
	- - - 合計 - - -	239.64	596,537	2,489
野菜びん缶詰	秋田	16.50	3,464	210
	千葉	80.00	12,600	158
	長野	15.00	14,093	940
	愛知	5.50	9,450	1,718
	中国	147.60	55,512	376
	- - - 合計 - - -	264.60	95,119	359
野菜ジュース	長野	11.40	3,884	341
	愛知	12.00	7,812	651
- - - 合計 - - -	23.40	11,696	500	
野菜水煮	静岡県(浜松市以外)	26.60	39,374	1,480
	秋田	23.20	20,580	887
	千葉	22.40	8,346	373
	愛媛	132.00	64,364	488
	中国	9,422.30	2,139,342	227
	韓国	6.00	2,646	441
	その他	234.40	46,620	199
	- - - 合計 - - -	9,866.90	2,321,272	235
豆もやし	浜松市内	71,283.00	7,335,101	103
	静岡県(浜松市以外)	3,408.30	401,426	118
	福島	52,310.00	7,293,391	139
	新潟	132.00	32,800	248
	岐阜	240.00	45,360	189

その他

品名	産地	数量(kg)	金額(税込)	平均単価
- - - 合計 - - -		127,373.30	15,108,078	119
その他加工野菜	静岡県(浜松市以外)	292.00	80,766	277
	北海道	330.00	142,270	431
	群馬	243.00	59,691	246
	長野	5,400.00	395,707	73
	愛知	2,085.00	442,552	212
	豪州	120.00	8,820	74
	カナダ	10.00	19,214	1,921
	中国	17,250.00	1,238,363	72
	比国	5.00	9,607	1,921
	タイ	37.00	11,496	311
	米国	20.00	9,817	491
- - - 合計 - - -		25,792.00	2,418,303	94
つけもの	浜松市内	1,770.00	410,907	232
	静岡県(浜松市以外)	95.00	24,884	262
	福島	60.00	41,358	689
	栃木	80.00	37,800	473
	愛知	136.40	93,782	688
	宮崎	1,650.00	1,190,362	721
	鹿児島	495.00	279,818	565
	中国	60.00	14,364	239
- - - 合計 - - -		4,346.40	2,093,275	482
その他乾燥果実	埼玉	8.12	10,626	1,309
	中国	25.00	15,750	630
	米国	16.00	8,250	516
- - - 合計 - - -		49.12	34,626	705
果実びん缶詰	福島	13.44	18,144	1,350
	愛知	8.45	19,477	2,305
	比国	54.40	18,847	346
	タイ	299.20	104,020	348
	その他	10.88	3,779	347
- - - 合計 - - -		386.37	164,267	425
果実ジュース	青森	3,731.10	896,410	240
	秋田	116.00	51,870	447
	山梨	342.00	120,224	352
	長野	317.15	161,916	511
	宮崎	97.80	27,330	279
- - - 合計 - - -		4,604.05	1,257,750	273

その他

品名	産地	数量(kg)	金額(税込)	平均単価
その他加工果実	愛媛	5,245.05	1,078,496	206
	長崎	4,076.70	1,660,219	407
	中国	20.40	24,884	1,220
	比国	2,470.00	622,602	252
	米国	233.10	176,939	759
	その他	655.20	251,180	383
	- - - 合計 - - -		12,700.45	3,814,320
その他の食品	浜松市内	3,809.66	2,138,837	561
	静岡県(浜松市以外)	650.11	333,849	514
	北海道	38.40	28,224	735
	福島	25.80	56,016	2,171
	茨城	79.00	72,702	920
	埼玉	247.56	102,060	412
	千葉	34.80	14,958	430
	長野	10.00	15,750	1,575
	岐阜	259.20	115,131	444
	愛知	3,416.54	1,172,834	343
	愛媛	69.00	53,550	776
	福岡	2.30	80,010	34,787
	佐賀	4.00	1,050	263
	長崎	4,752.05	1,929,912	406
	中国	1,059.60	339,522	320
	比国	10.00	6,852	685
その他	10.00	2,624	262	
- - - 合計 - - -		14,478.02	6,463,881	446
その他	浜松市内	6,035.60	2,280,352	378
	静岡県(浜松市以外)	4,562.45	1,723,105	378
	北海道	12,215.00	4,133,155	338
	福島	65.00	78,750	1,212
	栃木	54.00	27,362	507
	新潟	20.00	8,400	420
	岐阜	8.00	7,560	945
	愛知	1,307.00	142,878	109
	宮崎	5.00	1,994	399
	鹿児島	5.00	2,152	430
	中国	1,032.00	549,756	533
	N Z	0.00	159,243	
その他	979.50	397,179	405	
- - - 合計 - - -		26,288.55	9,511,886	362

その他

品名	産地	数量(kg)	金額(税込)	平均単価
その他	合計	227,531.55	45,375,816	199
総合計		9,587,923.78	2,483,501,473	259