

市場月報

平成
22 8

○ 水産物部

- 1 種別取扱高 本月の概要
- 2 種別日別取扱高
- 3 委託・買付別種別取扱高
- 4 県内・県外別種別取扱高
- 5 都道府県別種別取扱高
- 6 品目別取扱数量順位表
- 7 品目別取扱金額順位表
- 8~ 品目産地別取扱高

浜松市中央卸売市場

1 種別取扱高

数量 = kg
金額 = 円(税込)

種別	本月取扱高				一日平均取扱高	
	数量		金額	平均単価	数量	金額
生鮮魚	1,270,475.10	40.2 %	776,570,867	34.1 %	611	33,763,950
冷凍魚	846,947.01	26.8 %	817,596,669	35.9 %	965	35,547,681
塩加品	1,037,007.86	33.0 %	682,893,515	30 %	659	29,691,022
合計	3,154,429.97	100 %	2,277,061,051	100 %	722	99,002,654

種別	前月取扱高及び対比			
	数量		金額	
生鮮魚	1,262,615.26	100.6 %	781,981,744	99.3 %
冷凍魚	891,022.15	95.1 %	931,965,621	87.7 %
塩加品	1,166,991.67	88.9 %	763,134,533	89.5 %
合計	3,320,629.08	95.0 %	2,477,081,898	91.9 %

種別	前年同期取扱高及び対比			
	数量		金額	
生鮮魚	1,395,938.48	91.0 %	868,590,537	89.4 %
冷凍魚	959,816.89	88.2 %	922,477,335	88.6 %
塩加品	1,055,397.37	98.3 %	657,661,671	103.8 %
合計	3,411,152.74	92.5 %	2,448,729,543	93.0 %

本月の概要

- | | | | |
|---------|---------------------|---------|---------------------|
| 1 開市日数 | 23 日 | | |
| 2 最高入荷日 | 8月19日 196,439.17 kg | 4 最高売上日 | 8月14日 152,783,365 円 |
| 3 最低入荷日 | 8月31日 96,982.99 kg | 5 最低売上日 | 8月30日 63,171,680 円 |

編集方法

この市場月報は、浜松市中央卸売市場において、当該月中に取引された生鮮食料品(青果部・水産物部)に関し、卸売業者が浜松市中央卸売市場業務条例等の定めるところにより提出した各種報告書に基づいて作成しました。

- | | |
|--------|--------------------------------------|
| 単位 | kg・円(税込)にて表示してあります。 |
| 平均単価 | 有効桁において、単純平均値を用いています。 |
| 産地 | 原則として、当該出荷者の属する都道府県別(属人主義)による産地表示です。 |
| 端数処理 | 単位未満の数値を処理してあるため、合計と一致しない場合があります。 |
| お問い合わせ | 浜松市中央卸売市場 053-427-7406 |

2 種別日別取扱高

数量 = kg
金額 = 円(税込)

		生鮮魚		冷凍魚		塩加品	
日	曜日	数量	金額	数量	金額	数量	金額
8月1日	日						
8月2日	月	55,834.95	34,142,353	71,863.10	73,294,263	67,253.75	40,634,276
8月3日	火	48,477.17	27,824,247	33,845.05	34,745,188	38,592.86	29,682,636
8月4日	水	43,603.12	21,121,163	28,711.30	28,468,494	33,124.67	18,220,850
8月5日	木	43,070.30	25,587,310	37,220.03	35,915,505	40,151.34	28,670,315
8月6日	金	49,389.83	29,575,547	32,194.54	32,714,216	35,903.62	20,681,500
8月7日	土	76,484.26	42,608,404	37,203.54	35,072,196	49,284.53	33,964,256
8月8日	日						
8月9日	月	66,725.98	32,599,982	28,530.51	26,713,176	39,826.10	28,292,396
8月10日	火	43,641.21	24,702,166	41,032.83	41,140,582	61,485.37	35,923,935
8月11日	水	44,847.96	28,115,105	48,147.55	49,871,787	36,690.56	24,347,251
8月12日	木	50,958.44	34,849,322	40,248.93	43,844,928	31,539.50	25,956,388
8月13日	金	56,961.57	46,264,211	33,665.03	36,536,002	53,721.22	28,912,885
8月14日	土	51,982.40	42,634,894	53,300.72	52,894,551	74,190.73	57,253,920
8月15日	日						
8月16日	月						
8月17日	火						
8月18日	水	55,255.36	38,163,615	32,678.20	27,300,036	48,297.13	51,043,632
8月19日	木	63,722.39	33,302,881	39,605.48	34,039,928	93,111.30	67,983,102
8月20日	金	59,103.44	36,622,422	27,986.59	26,250,922	30,601.59	17,321,737
8月21日	土	69,803.49	48,718,583	30,400.98	29,007,650	46,167.28	27,462,402
8月22日	日						
8月23日	月	53,578.22	30,313,216	37,485.93	27,643,079	38,543.86	24,194,909
8月24日	火	65,984.87	36,295,313	31,832.19	29,758,097	45,229.14	24,093,291
8月25日	水						
8月26日	木	63,534.82	35,371,822	26,404.41	24,238,560	37,544.75	23,230,957
8月27日	金	59,934.84	36,057,570	50,595.36	42,105,665	35,758.73	19,795,509
8月28日	土	61,958.37	42,564,017	29,825.27	29,318,650	37,711.39	23,583,865
8月29日	日						
8月30日	月	49,904.24	27,271,379	23,412.64	17,439,155	31,770.15	18,461,146
8月31日	火	35,717.87	21,865,345	30,756.83	39,284,039	30,508.29	13,182,357

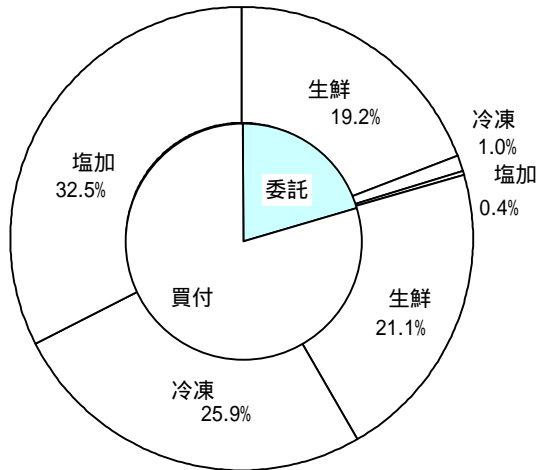
3 委託・買付別種別取扱高

数量 = kg
金額 = 円(税込)

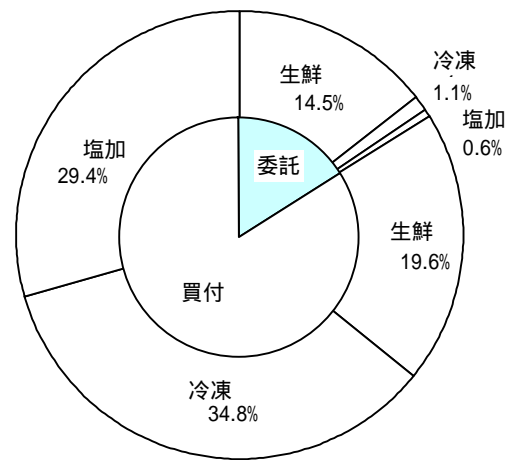
種別	項目	委託	%	買付	%	合計	%
生鮮魚	数量	605,661.31	47.6	664,813.79	52.4	1,270,475.10	100
	金額	329,915,962	42.4	446,654,905	57.6	776,570,867	100
冷凍魚	数量	31,284.30	3.6	815,662.71	96.4	846,947.01	100
	金額	25,588,283	3.1	792,008,386	96.9	817,596,669	100
塩加品	数量	11,314.35	1.0	1,025,693.51	99.0	1,037,007.86	100
	金額	14,098,519	2.0	668,794,996	98.0	682,893,515	100
合計	数量	648,259.96	20.5	2,506,170.01	79.5	3,154,429.97	100
	金額	369,602,764	16.2	1,907,458,287	83.8	2,277,061,051	100

委託・買付取扱高比率グラフ

数量



金額



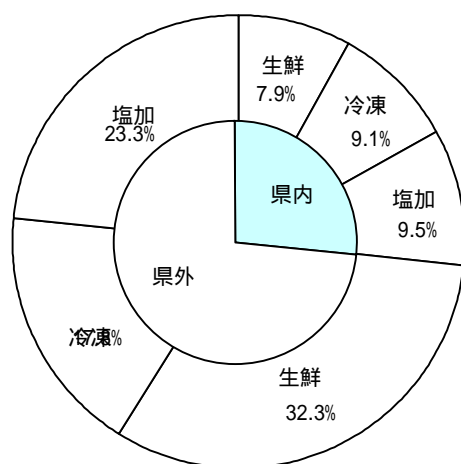
4 県内・県外別種別取扱高

数量 = kg
金額 = 円(税込)

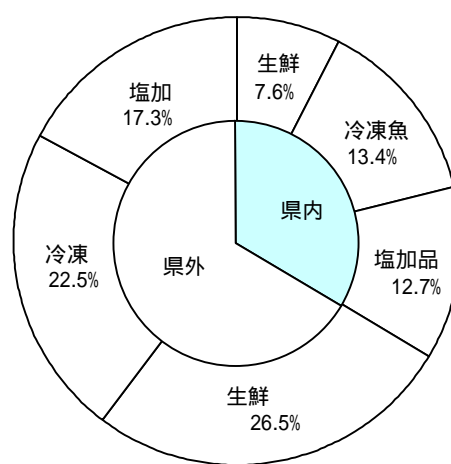
種別	項目	県内	%	県外	%	合計	%
生鮮魚	数量	250,583.94	19.7	1,019,891.16	80.3	1,270,475.10	100
	金額	173,590,563	22.3	602,980,304	77.7	776,570,867	100
冷凍魚	数量	286,762.96	33.8	560,184.05	66.2	846,947.01	100
	金額	304,626,984	37.2	512,969,685	62.8	817,596,669	100
塩加品	数量	300,924.30	29.0	736,083.56	71.0	1,037,007.86	100
	金額	290,055,588	42.4	392,837,927	57.6	682,893,515	100
合計	数量	838,271.20	26.5	2,316,158.77	73.5	3,154,429.97	100
	金額	768,273,135	33.7	1,508,787,916	66.3	2,277,061,051	100

県内・県外取扱高比率グラフ

数量



金額



5 都道府県別種別取扱高

数量 = kg
金額 = 円(税込)

県名	生 鮮 魚		冷 凍 魚		塩 加 品		合 計	
	数量	金額	数量	金額	数量	金額	数量	金額
静 岡	250,583.94	173,590,563	286,762.96	304,626,984	300,924.30	290,055,588	838,271.20	768,273,135
北海道	43,873.01	51,788,924	47,767.20	9,204,014	43,005.61	26,807,978	134,645.82	87,800,916
青 森	76,790.44	32,881,765	8,039.40	6,451,619	18,910.52	13,959,258	103,740.36	53,292,642
岩 手	7,552.60	5,260,626	126.00	330,750	4,180.68	2,485,173	11,859.28	8,076,549
宮 城	248,007.75	113,782,312	24,682.29	10,655,849	46,487.14	33,255,510	319,177.18	157,693,671
秋 田	378.80	691,439	100.00	204,744	43.00	107,036	521.80	1,003,219
山 形	1,435.70	970,732			442.20	420,359	1,877.90	1,391,091
福 島	28,419.20	11,784,003	4,046.64	6,198,652	775.20	1,637,405	33,241.04	19,620,060
茨 城	9,553.30	3,760,141	3,759.90	3,865,732	22,687.88	13,387,860	36,001.08	21,013,733
栃 木			246.00	477,854	347.00	430,234	593.00	908,088
群 馬	141.20	360,126	61.00	141,163	580.80	519,027	783.00	1,020,316
埼 玉	34.00	80,842	43.00	30,764	1,901.80	2,861,328	1,978.80	2,972,934
千 葉	104,162.31	62,020,816	36,354.55	25,608,682	58,611.12	38,575,702	199,127.98	126,205,200
東 京	59,696.31	60,367,117	218,168.95	221,582,452	60,153.13	65,796,773	338,018.39	347,746,342
神奈川	12,340.81	7,142,687	34,185.43	36,515,209	15,526.26	8,726,360	62,052.50	52,384,256
新 潟	72.96	55,298	90.00	54,804	25,209.50	14,963,545	25,372.46	15,073,647
富 山	1,962.60	992,406			260.00	252,480	2,222.60	1,244,886
石 川	9,743.80	5,785,620	9,455.40	2,989,167	5,042.60	3,139,257	24,241.80	11,914,044
福 井	3,276.60	3,105,734	5,643.00	8,206,954	13,507.80	4,535,933	22,427.40	15,848,621
山 梨	40.00	269,428			30.20	276,617	70.20	546,045
長 野	724.42	598,533			174.00	322,244	898.42	920,777
岐 阜	6,204.00	3,632,681	5,110.40	6,783,491	7,404.46	4,176,582	18,718.86	14,592,754
愛 知	63,046.90	31,176,033	87,579.45	98,346,627	61,436.42	74,688,207	212,062.77	204,210,867
三 重	51,076.18	38,101,191	34,858.00	31,306,270	27,960.78	10,339,085	113,894.96	79,746,546
滋 賀	375.20	381,958			165.80	157,463	541.00	539,421
京 都	853.73	829,308			13,322.10	8,964,600	14,175.83	9,793,908
大 阪	2,462.54	3,898,073	20,142.74	20,265,127	17,370.40	14,528,102	39,975.68	38,691,303
兵 庫	7,566.74	6,145,332	1,180.80	2,319,130	11,158.28	6,318,001	19,905.82	14,782,462
奈 良					1,236.50	1,380,744	1,236.50	1,380,744
和歌山	39,654.95	18,290,446	215.00	233,828	1,637.20	391,745	41,507.15	18,916,019
鳥 取	31,486.20	7,368,859	8,025.30	6,963,962	1,738.60	1,162,568	41,250.10	15,495,389
島 根	27,597.80	13,694,509	3,544.00	5,735,058	2,184.80	3,465,028	33,326.60	22,894,595
岡 山	189.20	172,858			1,235.60	762,239	1,424.80	935,097
広 島	3,585.70	4,224,486	1,927.60	2,423,001	244,105.30	4,611,892	249,618.60	11,259,379
山 口	17,432.50	10,748,897			5,430.74	3,672,536	22,863.24	14,421,433
徳 島	211.22	396,244	964.00	1,206,196	730.80	713,202	1,906.02	2,315,642
香 川	245.40	422,600			5,949.00	4,019,012	6,194.40	4,441,612
愛 媛	26,309.30	29,153,461			347.30	689,176	26,656.60	29,842,637
高 知	3,369.38	2,321,034					3,369.38	2,321,034
福 岡	65,625.20	25,585,036	2,678.50	3,752,552	9,688.38	17,365,240	77,992.08	46,702,828
佐 賀	443.00	910,439			76.50	47,974	519.50	958,413
長 崎	36,858.55	21,429,481	351.00	214,038	626.10	673,147	37,835.65	22,316,666
熊 本	4,860.36	3,988,763			3,088.28	1,080,795	7,948.64	5,069,558
大 分	295.80	389,895			1,313.78	1,170,510	1,609.58	1,560,405
宮 崎	614.30	643,790					614.30	643,790
鹿 児 島	9,958.60	6,108,908					9,958.60	6,108,908
沖 縄	11,362.60	11,267,473	838.50	901,996			12,201.10	12,169,469
合計	1,270,475.10	776,570,867	846,947.01	817,596,669	1,037,007.86	682,893,515	3,154,429.97	2,277,061,051

6 品目別取扱数量順位表

数量 = kg

生 鮮 魚				冷 凍 魚			
順位	品 目	数 量	%	順位	品 目	数 量	%
1	かつお	281,215.80	22.1	1	めばち	210,927.50	24.9
2	いなだ	92,127.20	7.2	2	その他えび	82,372.91	9.7
3	するめいか	87,958.70	6.9	3	ほっけ	50,545.70	5.9
4	さんま	76,857.50	6.0	4	ずわいがに	43,357.58	5.1
5	さば	69,082.59	5.4	5	ほたてがい	34,771.20	4.1
6	あさり	68,759.71	5.4	6	その他いか	34,469.50	4.0
7	あじ	57,627.59	4.5	7	ます	32,575.90	3.8
8	めばち	48,928.90	3.8	8	さば	29,612.00	3.4
9	まだい	30,619.59	2.4	9	まだこ	28,474.70	3.3
10	びんなが	26,182.20	2.0	10	ぎんざけ	24,511.20	2.8
11	たちうお	22,577.20	1.7	11	その他まぐろ	23,132.40	2.7
12	ぶり	22,449.18	1.7	12	いんどまぐろ	21,701.10	2.5
13	かんぱち	21,600.50	1.7	13	ブラックタイガー	20,232.88	2.3
14	その他さけ	20,919.23	1.6	14	さんま	18,923.15	2.2
15	雑魚	17,627.40	1.3	15	するめいか	16,685.40	1.9
16	かたくちいわし	16,082.00	1.2	16	かつお	15,472.38	1.8
17	その他いわし	16,082.00	1.2	17	あじ	13,996.79	1.6
18	その他魚類	13,794.15	1.0	18	うなぎ	12,452.20	1.4
19	すずき	13,512.38	1.0	19	きわだ	10,849.10	1.2
20	その他かれい	13,209.94	1.0	20	その他かれい	10,805.50	1.2
	そ の 他	253,261.34	20.9		そ の 他	111,077.92	14.2
	合 計	1,270,475.10	100.0		合 計	846,947.01	100.0

7 品目別取扱金額順位表

単位 = 円 (税込)

生 鮮 魚				冷 凍 魚			
順位	品 目	金 額	%	順位	品 目	金 額	%
1	かつお	111,328,608	14.3	1	めばち	211,006,101	25.8
2	さんま	53,829,869	6.9	2	その他えび	112,347,675	13.7
3	めばち	51,799,785	6.6	3	ずわいがに	72,045,209	8.8
4	あさり	38,455,859	4.9	4	うなぎ	33,665,023	4.1
5	かんぱち	34,635,709	4.4	5	ほたてがい	33,041,226	4.0
6	するめいか	32,930,682	4.2	6	その他まぐろ	32,991,857	4.0
7	まだい	30,760,118	3.9	7	ます	30,100,557	3.6
8	あじ	27,288,528	3.5	8	まだこ	27,732,863	3.3
9	その他さけ	21,134,889	2.7	9	いんどまぐろ	27,066,299	3.3
10	さば	19,311,950	2.4	10	ブラックタイガー	19,801,898	2.4
11	いなだ	18,923,342	2.4	11	ぎんざけ	16,422,555	2.0
12	ぶり	16,055,717	2.0	12	その他いか	15,665,070	1.9
13	うに	13,118,117	1.6	13	さば	14,199,339	1.7
14	たちうお	12,241,869	1.5	14	かつお	14,100,106	1.7
15	びんなが	11,387,731	1.4	15	きわだ	12,559,246	1.5
16	すずき	11,258,978	1.4	16	あまえび	11,923,424	1.4
17	ほたてがい	11,188,069	1.4	17	ぎんだら	10,419,540	1.2
18	きんめだい	10,552,236	1.3	18	こういか	10,187,336	1.2
19	ひらめ	9,961,285	1.2	19	するめいか	9,979,036	1.2
20	ずわいがに	9,502,720	1.2	20	びんなが	9,311,294	1.1
	そ の 他	230,904,806	30.8		そ の 他	93,031,015	12.1
	合 計	776,570,867	100.0		合 計	817,596,669	100.0

8 品目別産地別取扱高

生鮮

品名	産地	数量(kg)	金額(税込)	平均単価
ほんまぐろ	静岡	51.20	110,700	2,162
	青森	121.80	223,922	1,838
	宮城	139.00	315,630	2,271
	山形	18.70	31,416	1,680
	東京	200.10	678,566	3,391
	神奈川	324.20	458,419	1,414
	愛知	23.00	78,487	3,412
	三重	1,304.50	3,868,162	2,965
	鳥取	142.00	134,190	945
	福岡	148.70	156,134	1,050
	佐賀	283.50	731,879	2,582
	長崎	337.50	369,650	1,095
	- - - 合計 - - -		3,094.20	7,157,155
きわだ	静岡	107.00	22,470	210
	宮城	1,115.80	611,562	548
	福島	793.00	407,504	514
	千葉	1,137.70	681,052	599
	東京	36.00	37,800	1,050
	愛知	25.00	23,624	945
	三重	454.40	275,982	607
	和歌山	1,973.40	173,092	88
	鹿児島	350.10	215,491	616
	沖縄	318.40	288,978	908
- - - 合計 - - -		6,310.80	2,737,555	434
めばち	静岡	1,838.40	2,469,397	1,343
	宮城	990.40	1,721,167	1,738
	福島	605.20	843,119	1,393
	千葉	18,321.60	18,754,921	1,024
	東京	9,356.10	10,613,175	1,134
	三重	3,744.80	3,900,366	1,042
	大阪	1,896.70	2,469,692	1,302
	兵庫	391.30	392,090	1,002
	和歌山	625.80	591,672	945
	香川	57.60	169,344	2,940
	鹿児島	573.10	293,347	512
	沖縄	10,527.90	9,581,495	910
	- - - 合計 - - -		48,928.90	51,799,785
びんなが	静岡	347.10	293,674	846
	宮城	621.00	585,004	942
	東京	4,000.00	2,395,246	599

生鮮

品名	産地	数量(kg)	金額(税込)	平均単価
びんなが	愛知	26.30	30,376	1,155
	和歌山	21,187.80	8,083,431	382
	- - - 合計 - - -	26,182.20	11,387,731	435
いんどまぐろ	静岡	288.70	516,636	1,790
	福島	1,602.50	2,465,743	1,539
	千葉	812.70	1,425,295	1,754
	東京	1,944.90	3,129,178	1,609
	- - - 合計 - - -	4,648.80	7,536,852	1,621
その他まぐろ	静岡	1,386.00	1,811,809	1,307
	北海道	0.00	0	
	宮城	111.00	93,450	842
	群馬	74.20	180,166	2,428
	東京	1,210.90	3,768,086	3,112
	神奈川	130.00	191,100	1,470
	愛知	181.40	290,534	1,602
- - - 合計 - - -	3,093.50	6,335,145	2,048	
かじき	静岡	19.00	3,291	173
	宮城	778.40	662,789	851
	和歌山	237.10	83,735	353
	鳥取	49.60	22,848	461
	- - - 合計 - - -	1,084.10	772,663	713
かつお	静岡	14,812.00	5,227,798	353
	岩手	4,584.80	1,780,688	388
	宮城	162,272.80	64,209,938	396
	福島	21,793.80	5,576,462	256
	茨城	1,895.80	452,299	239
	千葉	5,606.30	2,034,466	363
	神奈川	145.00	93,198	643
	愛知	281.80	103,561	367
	三重	463.10	227,052	490
	和歌山	216.40	110,176	509
	鳥取	574.50	185,671	323
	島根	1,172.70	525,234	448
	山口	363.00	151,850	418
	愛媛	1,136.60	963,966	848
	高知	1,754.00	815,990	465
	福岡	29,128.80	12,626,774	433
	長崎	31,171.30	14,241,530	457
鹿児島	3,843.10	2,001,955	521	
- - - 合計 - - -	281,215.80	111,328,608	396	
しろさけ	北海道	39.80	33,852	851

生鮮

品名	産地	数量(kg)	金額(税込)	平均単価
しろさけ	青森	24.00	40,320	1,680
	宮城	955.00	843,304	883
	東京	321.00	277,934	866
	愛知	10.00	5,250	525
	- - - 合計 - - -	1,349.80	1,200,660	890
ぎんざけ	宮城	11,151.00	8,961,058	804
	- - - 合計 - - -	11,151.00	8,961,058	804
その他さけ	静岡	1,490.68	2,247,406	1,508
	北海道	366.00	258,906	707
	宮城	2,335.50	1,874,117	802
	千葉	100.00	178,500	1,785
	東京	14,205.73	14,139,926	995
	神奈川	80.11	81,072	1,012
	福井	180.00	179,540	997
	愛知	822.90	774,638	941
	三重	776.08	745,846	961
	京都	367.73	473,600	1,288
	大阪	84.50	74,838	886
	兵庫	86.90	83,943	966
	愛媛	23.10	22,557	976
- - - 合計 - - -	20,919.23	21,134,889	1,010	
ます	愛知	10.00	3,150	315
	- - - 合計 - - -	10.00	3,150	315
その他ます	宮城	1,226.00	810,606	661
	- - - 合計 - - -	1,226.00	810,606	661
まいわし	静岡	400.00	117,600	294
	宮城	1,404.00	325,814	232
	千葉	8,509.00	2,601,054	306
	東京	1,049.00	244,816	233
	愛知	21.00	5,250	250
	三重	24.00	5,040	210
- - - 合計 - - -	11,407.00	3,299,574	289	
うるめいわし	静岡	762.00	163,431	214
	宮城	191.00	56,700	297
	千葉	228.50	69,824	306
	石川	50.00	7,350	147
	三重	1,468.00	325,814	222
	鳥取	876.00	275,730	315
	山口	64.80	62,496	964

生鮮

品名	産地	数量(kg)	金額(税込)	平均単価
- - - 合計	- - -	3,640.30	961,345	264
かたくちいわし	静 岡	624.00	56,280	90
	千 葉	4,803.00	773,950	161
	愛 知	9,392.00	1,636,565	174
	三 重	1,263.00	201,598	160
- - - 合計	- - -	16,082.00	2,668,393	166
その他いわし	静 岡	1,300.00	367,078	282
	宮 城	3,028.00	783,824	259
	福 島	16.00	6,090	381
	茨 城	5,064.00	1,715,804	339
	千 葉	5,080.00	1,532,160	302
	神奈川	1,400.00	514,710	368
	三 重	22.00	5,564	253
	鳥 取	172.00	67,724	394
- - - 合計	- - -	16,082.00	4,992,954	310
しらす	静 岡	1,419.49	3,306,607	2,329
- - - 合計	- - -	1,419.49	3,306,607	2,329
このしろ	静 岡	970.10	711,008	733
	千 葉	413.50	109,932	266
	愛 知	3.90	556	143
	佐 賀	120.00	98,330	819
- - - 合計	- - -	1,507.50	919,826	610
その他にしん・いわし	熊 本	78.00	308,634	3,957
	鹿 児 島	70.00	37,794	540
- - - 合計	- - -	148.00	346,428	2,341
あじ	静 岡	15,833.69	8,787,118	555
	宮 城	631.00	280,454	444
	千 葉	1,696.50	796,506	469
	東 京	592.00	202,964	343
	神奈川	500.00	183,750	368
	富 山	1,597.50	464,622	291
	石 川	826.20	410,126	496
	福 井	69.00	48,510	703
	愛 知	1,481.00	49,664	34
	三 重	1,901.00	839,838	442
	京 都	170.00	72,030	424
	兵 庫	146.60	44,792	306
	和歌山	764.00	484,806	635
	鳥 取	320.00	121,800	381

生鮮

品名	産地	数量(kg)	金額(税込)	平均単価
あじ	島根	17,937.20	8,013,626	447
	山口	2,059.00	1,185,450	576
	愛媛	1,359.90	757,583	557
	福岡	5,643.00	2,229,779	395
	長崎	9.00	9,450	1,050
	宮崎	287.00	259,106	903
	鹿児島	3,804.00	2,046,554	538
- - - 合計 - - -		57,627.59	27,288,528	474
おあかむろ	静岡	600.00	288,642	481
	三重	32.00	8,400	263
- - - 合計 - - -		632.00	297,042	470
その他あじ	静岡	1,196.70	1,238,778	1,035
	千葉	140.00	52,500	375
	三重	12.10	18,279	1,511
	兵庫	21.00	3,968	189
	和歌山	4.00	672	168
	山口	143.80	42,051	292
	愛媛	368.60	574,779	1,559
	高知	69.60	66,758	959
- - - 合計 - - -		1,955.80	1,997,785	1,021
さば	静岡	31,641.89	8,929,080	282
	北海道	40.00	1,260	32
	岩手	1,550.00	331,380	214
	宮城	6,175.00	1,494,566	242
	千葉	3,702.80	1,319,680	356
	東京	1,454.40	577,881	397
	神奈川	2,980.00	1,022,242	343
	石川	978.40	507,562	519
	福井	70.00	94,500	1,350
	愛知	107.70	54,894	510
	三重	14,705.00	3,231,262	220
	兵庫	417.40	235,189	563
	和歌山	4,533.00	1,196,196	264
	鳥取	50.00	11,024	220
	愛媛	362.00	202,334	559
	福岡	315.00	102,900	327
- - - 合計 - - -		69,082.59	19,311,950	280
ぶり	静岡	2,820.58	737,392	261
	青森	527.00	233,230	443
	宮城	400.40	84,082	210
	千葉	1,180.80	477,033	404
	東京	842.60	1,049,328	1,245
	石川	894.30	382,607	428

生鮮

品名	産地	数量(kg)	金額(税込)	平均単価
ぶり	三重	3,697.90	4,531,296	1,225
	鳥取	1,733.10	523,743	302
	広島	2,632.90	3,873,836	1,471
	愛媛	5,405.80	3,798,327	703
	福岡	2,305.80	363,163	157
	長崎	8.00	1,680	210
	- - - 合計 - - -		22,449.18	16,055,717
いなだ	静岡	27,390.30	6,330,288	231
	青森	220.30	46,262	210
	宮城	5,206.80	1,244,251	239
	福島	9.70	1,915	197
	東京	817.30	188,511	231
	石川	1,805.30	533,749	296
	愛知	368.90	38,734	105
	三重	851.10	371,304	436
	兵庫	8.00	840	105
	鳥取	24,853.10	4,372,296	176
	島根	6,751.60	1,489,985	221
	山口	4,360.80	620,900	142
	愛媛	569.00	119,490	210
	福岡	18,915.00	3,564,817	188
	- - - 合計 - - -		92,127.20	18,923,342
はまち	静岡	1,318.20	312,563	237
	愛知	150.50	126,756	842
	鳥取	1,302.10	343,182	264
- - - 合計 - - -		2,770.80	782,501	282
かんぱち	静岡	6,635.10	11,040,342	1,664
	東京	433.40	576,721	1,331
	石川	6.50	2,730	420
	愛知	420.00	670,831	1,597
	三重	4,695.10	7,594,276	1,617
	愛媛	9,148.10	14,479,116	1,583
	熊本	66.50	76,806	1,155
	宮崎	139.20	160,217	1,151
	鹿児島	56.60	34,670	613
- - - 合計 - - -		21,600.50	34,635,709	1,603
ひらまさ	山口	7.00	5,144	735
	長崎	120.60	114,632	951
- - - 合計 - - -		127.60	119,776	939
ひらめ	静岡	2,640.20	5,269,721	1,996
	青森	160.20	178,958	1,117

生鮮

品名	産地	数量(kg)	金額(税込)	平均単価
ひらめ	宮城	249.50	374,783	1,502
	秋田	86.10	178,958	2,078
	山形	18.00	13,387	744
	福島	414.70	498,755	1,203
	茨城	90.50	106,486	1,177
	千葉	672.20	1,500,099	2,232
	東京	104.00	203,992	1,961
	愛知	427.50	776,454	1,816
	三重	164.80	86,516	525
	和歌山	2.00	1,364	682
	愛媛	452.80	771,812	1,705
- - - 合計 - - -		5,482.50	9,961,285	1,817
まこがれい	青森	41.70	27,508	660
	宮城	1.70	1,994	1,173
	福島	8.70	13,438	1,545
	千葉	330.70	280,471	848
	石川	8.90	4,671	525
	愛知	4.50	2,225	494
- - - 合計 - - -		396.20	330,307	834
その他かれい	静岡	200.14	363,737	1,817
	北海道	3,738.80	2,248,445	601
	青森	180.70	108,191	599
	宮城	5,919.40	4,091,615	691
	秋田	25.70	49,966	1,944
	山形	1,042.50	561,801	539
	福島	24.80	45,997	1,855
	千葉	102.40	165,821	1,619
	東京	864.80	512,862	593
	神奈川	511.00	503,158	985
	石川	53.40	35,820	671
	愛知	224.50	158,434	706
	三重	89.80	216,108	2,407
	兵庫	224.00	212,298	948
	鳥取	8.00	2,520	315
- - - 合計 - - -		13,209.94	9,276,773	702
したびらめ	静岡	84.20	78,391	931
	山形	12.60	13,230	1,050
	福島	9.00	6,614	735
	石川	6.00	4,408	735
	愛知	274.60	165,100	601
	兵庫	271.70	168,631	621
- - - 合計 - - -		658.10	436,374	663
たら	静岡	103.08	167,127	1,621

生鮮

品名	産地	数量(kg)	金額(税込)	平均単価
たら	北海道	10.20	3,926	385
	青森	11.70	4,284	366
	宮城	3,889.10	1,496,841	385
	東京	440.00	329,278	748
	- - - 合計 - - -	4,454.08	2,001,456	449
すけそうたら	静岡	72.00	54,205	753
	青森	30.00	5,144	171
	- - - 合計 - - -	102.00	59,349	582
ぎんだら	静岡	81.90	107,045	1,307
	- - - 合計 - - -	81.90	107,045	1,307
ぐち	静岡	109.10	43,080	395
	千葉	30.00	9,450	315
	愛知	108.40	53,848	497
	三重	9.40	2,776	295
	兵庫	746.80	381,436	511
	和歌山	1,476.60	752,910	510
	- - - 合計 - - -	2,480.30	1,243,500	501
にべ	静岡	150.50	80,668	536
	愛知	2.20	692	315
	- - - 合計 - - -	152.70	81,360	533
その他にべ・ぐち	兵庫	5.50	1,154	210
	- - - 合計 - - -	5.50	1,154	210
はも	静岡	148.30	360,691	2,432
	愛知	86.80	71,380	822
	三重	138.60	280,050	2,021
	兵庫	386.40	864,607	2,238
	和歌山	332.80	498,323	1,497
	山口	184.90	353,088	1,910
	福岡	12.00	9,660	805
	大分	217.60	273,587	1,257
	- - - 合計 - - -	1,507.40	2,711,386	1,799
まだい	静岡	7,452.63	10,193,773	1,368
	青森	26.30	27,436	1,043
	宮城	275.65	100,876	366
	福島	5.10	3,212	630
	東京	4,037.15	3,598,448	891

生鮮

品名	産地	数量(kg)	金額(税込)	平均単価
まだい	神奈川	1,845.00	1,634,194	886
	石川	457.90	304,397	665
	愛知	1,157.00	1,047,001	905
	三重	5,577.00	5,320,139	954
	兵庫	135.00	105,094	778
	和歌山	744.50	286,315	385
	鳥取	145.40	94,865	652
	山口	83.40	83,070	996
	愛媛	4,881.20	4,542,930	931
	高知	77.00	128,673	1,671
	福岡	195.00	159,100	816
	長崎	127.60	100,198	785
	熊本	3,275.86	2,952,752	901
	宮崎	11.50	10,867	945
	鹿児島	109.40	66,778	610
- - - 合計 - - -		30,619.59	30,760,118	1,005
れんこだい	静岡	1.70	356	209
	石川	382.50	256,985	672
	福井	149.00	96,914	650
	愛知	0.50	262	524
	和歌山	46.80	12,498	267
	鳥取	15.80	6,636	420
	山口	680.40	389,539	573
	高知	15.00	10,237	682
	福岡	189.20	108,862	575
	長崎	16.00	11,760	735
	- - - 合計 - - -		1,496.90	894,049
その他たい	静岡	636.34	518,627	815
	愛知	548.90	400,738	730
	兵庫	12.60	6,110	485
	福岡	252.00	118,020	468
- - - 合計 - - -		1,449.84	1,043,495	720
さわら	静岡	2,126.20	1,920,576	903
	青森	117.30	81,394	694
	宮城	2,426.50	1,584,672	653
	山形	100.40	73,646	734
	福島	24.60	16,788	682
	茨城	28.50	23,940	840
	千葉	221.90	193,932	874
	富山	50.00	31,500	630
	石川	458.10	429,817	938
	福井	1,309.60	1,056,975	807
	三重	7.50	2,756	367
	和歌山	87.50	37,903	433
	山口	1,029.70	910,419	884
	高知	59.10	29,786	504

生鮮

品名	産地	数量(kg)	金額(税込)	平均単価
さわら	福岡	4,330.80	2,091,747	483
- - - 合計	- - -	12,377.70	8,485,851	686
かさご	静岡	32.40	38,196	1,179
	北海道	143.90	529,740	3,681
	青森	14.70	41,341	2,812
	宮城	224.00	205,800	919
	愛知	522.90	783,482	1,498
	福岡	254.00	206,430	813
	長崎	725.00	544,882	752
	宮崎	23.50	30,470	1,297
- - - 合計	- - -	1,940.40	2,380,341	1,227
めぬけ	静岡	224.80	478,058	2,127
	宮城	1,191.00	370,314	311
	茨城	9.00	18,900	2,100
	東京	2,990.00	2,012,106	673
	愛知	700.00	480,158	686
	三重	1,160.00	840,420	725
	京都	316.00	283,678	898
- - - 合計	- - -	6,590.80	4,483,634	680
めばる	静岡	1.10	346	315
	北海道	223.20	101,440	454
	青森	78.20	59,271	758
	宮城	36.00	7,560	210
	石川	20.00	23,728	1,186
	愛知	85.00	42,524	500
- - - 合計	- - -	443.50	234,869	530
おこぜ	福島	3.00	630	210
	石川	15.00	9,450	630
- - - 合計	- - -	18.00	10,080	560
いぼたい	静岡	479.90	266,028	554
	千葉	79.20	37,522	474
	東京	764.10	745,797	976
	愛知	411.00	16,831	41
	兵庫	356.00	92,093	259
	和歌山	78.60	32,720	416
	島根	61.30	45,055	735
	山口	1,177.90	1,079,909	917
	高知	52.40	48,394	924
	長崎	2,632.80	2,473,506	939
- - - 合計	- - -	6,093.20	4,837,855	794

生鮮

品名	産地	数量(kg)	金額(税込)	平均単価
えそ	愛知	6.50	341	52
	- - - 合計 - - -	6.50	341	52
あなご	静岡	181.44	293,079	1,615
	青森	31.00	66,570	2,147
	宮城	384.30	759,670	1,977
	福島	15.70	28,842	1,837
	茨城	220.00	185,324	842
	千葉	512.80	875,956	1,708
	東京	115.00	185,954	1,617
	愛知	275.10	564,425	2,052
	島根	73.00	109,722	1,503
	山口	4.50	9,450	2,100
	福岡	648.00	821,624	1,268
	長崎	12.00	10,080	840
	大分	25.00	84,000	3,360
- - - 合計 - - -	2,497.84	3,994,696	1,599	
えい	青森	2.60	272	105
	- - - 合計 - - -	2.60	272	105
いさき	静岡	350.55	540,297	1,541
	東京	174.00	207,794	1,194
	和歌山	14.00	11,760	840
	山口	188.80	214,638	1,137
	福岡	67.30	71,778	1,067
	長崎	30.00	49,770	1,659
	- - - 合計 - - -	824.65	1,096,037	1,329
すずき	静岡	10,581.88	9,561,846	904
	宮城	6.80	12,138	1,785
	福島	22.40	13,019	581
	千葉	2,081.70	868,993	417
	東京	180.00	272,998	1,517
	石川	214.60	135,454	631
	福井	59.20	59,240	1,001
	愛知	29.90	18,834	630
	兵庫	17.20	19,056	1,108
	愛媛	318.70	297,400	933
	- - - 合計 - - -	13,512.38	11,258,978	833
あいなめ	北海道	578.00	205,376	355
	青森	129.60	119,353	921
	宮城	5.00	13,124	2,625
	愛知	0.50	262	524

生鮮

品名	産地	数量(kg)	金額(税込)	平均単価
- - - 合計	- - -	713.10	338,115	474
ほっけ	静 岡	96.00	98,506	1,026
	北海道	20.00	4,200	210
	石 川	115.00	33,702	293
- - - 合計	- - -	231.00	136,408	591
あんこう	静 岡	1.00	226	226
	東 京	36.00	94,500	2,625
	愛 知	12.00	30,240	2,520
- - - 合計	- - -	49.00	124,966	2,550
あまだい	静 岡	396.30	659,804	1,665
	山 形	38.30	95,316	2,489
	石 川	262.30	351,711	1,341
	福 井	135.00	149,656	1,109
	愛 知	5.60	14,700	2,625
	鳥 取	8.90	7,286	819
	山 口	30.10	50,136	1,666
	高 知	3.20	13,440	4,200
	福 岡	8.60	17,755	2,065
	長 崎	60.90	75,184	1,235
- - - 合計	- - -	949.20	1,434,988	1,512
いしだい	静 岡	3.00	4,435	1,478
- - - 合計	- - -	3.00	4,435	1,478
きんめだい	静 岡	5,320.28	5,886,808	1,106
	宮 城	600.00	252,000	420
	千 葉	1,245.30	1,742,753	1,399
	東 京	1,853.50	1,595,213	861
	和歌山	3.30	692	210
	高 知	719.00	914,794	1,272
	福 岡	112.80	134,645	1,194
	長 崎	26.20	25,331	967
- - - 合計	- - -	9,880.38	10,552,236	1,068
ふえだい	静 岡	30.60	42,756	1,397
	鹿児島	29.00	26,186	903
- - - 合計	- - -	59.60	68,942	1,157
いとよりだい	静 岡	22.20	16,321	735
	東 京	12.00	8,400	700

生鮮

品名	産地	数量(kg)	金額(税込)	平均単価
いとよりだい	山 口	149.40	82,802	554
- - - 合計	- - -	183.60	107,523	586
ふえふきだい	静 岡	74.38	34,723	467
	千 葉	3.00	944	315
- - - 合計	- - -	77.38	35,667	461
こち	静 岡	630.50	892,569	1,416
	宮 城	24.00	17,010	709
	愛 知	798.40	197,774	248
- - - 合計	- - -	1,452.90	1,107,353	762
さより	新 潟	13.26	13,914	1,049
	愛 知	44.00	6,930	158
	大 阪	10.00	12,600	1,260
	兵 庫	4.00	6,300	1,575
- - - 合計	- - -	71.26	39,744	558
はた	静 岡	229.10	662,961	2,894
	福 井	5.10	8,032	1,575
	三 重	1.20	1,260	1,050
	山 口	52.40	83,303	1,590
	愛 媛	70.50	151,840	2,154
	高 知	23.00	54,757	2,381
	福 岡	35.20	110,880	3,150
	長 崎	23.90	62,107	2,599
	宮 崎	33.10	58,180	1,758
	鹿 児 島	32.10	74,328	2,316
- - - 合計	- - -	505.60	1,267,648	2,507
ほうぼう	静 岡	140.40	69,844	497
	愛 知	42.30	9,828	232
	和歌山	58.30	30,934	531
	山 口	472.80	271,849	575
- - - 合計	- - -	713.80	382,455	536
まとうだい	静 岡	3.70	509	138
	石 川	2.10	661	315
	和歌山	37.70	6,418	170
- - - 合計	- - -	43.50	7,588	174
むつ	静 岡	86.20	239,156	2,774
	山 形	15.00	80,007	5,334

生鮮

品名	産地	数量(kg)	金額(税込)	平均単価
むつ	千葉	168.00	380,514	2,265
	東京	69.00	94,221	1,366
	石川	24.10	88,996	3,693
	愛知	61.60	70,153	1,139
	山口	9.10	17,198	1,890
	福岡	264.20	338,075	1,280
	長崎	170.30	101,390	595
	- - - 合計 - - -		867.50	1,409,710
とらふぐ	静岡	2.60	7,642	2,939
	広島	4.00	2,730	683
	- - - 合計 - - -		6.60	10,372
その他ふぐ	静岡	5.90	7,138	1,210
	東京	10.00	13,650	1,365
	富山	30.00	16,694	556
	石川	1.00	7,350	7,350
	愛知	9.10	22,530	2,476
	山口	50.40	61,148	1,213
	- - - 合計 - - -		106.40	128,510
かます	静岡	1,670.80	1,310,050	784
	千葉	54.00	45,832	849
	東京	4.00	5,040	1,260
	石川	8.00	4,200	525
	愛知	12.80	2,404	188
	三重	51.00	35,594	698
	和歌山	8.20	2,240	273
	鳥取	90.00	41,580	462
	山口	61.80	50,232	813
	鹿児島	169.20	127,837	756
	- - - 合計 - - -		2,129.80	1,625,009
とびうお	静岡	2.00	808	404
	- - - 合計 - - -		2.00	808
かわはぎ	静岡	137.30	264,227	1,924
	青森	12.30	11,255	915
	山形	4.20	1,984	472
	千葉	40.00	4,200	105
	石川	37.00	21,860	591
	愛知	110.00	254,100	2,310
	三重	1,114.80	947,476	850
	和歌山	2.30	724	315
	鳥取	122.90	40,581	330
	山口	500.50	346,052	691

生鮮

品名	産地	数量(kg)	金額(税込)	平均単価
- - - 合計	- - -	2,081.30	1,892,459	909
ぼら	静岡	101.03	24,887	246
	千葉	1,181.30	337,446	286
	愛知	4,397.20	1,203,614	274
	兵庫	475.00	99,750	210
	- - - 合計	- - -	6,154.53	1,665,697
さめ	愛知	19.60	2,057	105
	- - - 合計	- - -	19.60	2,057
さんま	静岡	10,538.00	8,872,814	842
	北海道	27,885.50	30,684,515	1,100
	宮城	9,450.00	2,637,170	279
	福島	1,746.00	578,234	331
	千葉	26,168.00	10,161,172	388
	東京	1,070.00	895,964	837
	- - - 合計	- - -	76,857.50	53,829,869
にぎす	愛知	3,695.00	2,171,493	588
	和歌山	75.00	23,624	315
	- - - 合計	- - -	3,770.00	2,195,117
しいら	静岡	274.44	94,860	346
	宮城	927.90	308,382	332
	富山	157.90	56,762	359
	石川	102.80	28,511	277
	三重	686.00	248,212	362
	和歌山	13.20	4,462	338
	- - - 合計	- - -	2,162.24	741,189
たちうお	静岡	2,201.00	2,964,789	1,347
	宮城	240.00	146,160	609
	東京	1,616.00	1,141,348	706
	神奈川	215.00	122,786	571
	石川	20.90	19,813	948
	愛知	9,863.00	1,193,812	121
	兵庫	1,060.30	922,926	870
	和歌山	5,757.30	4,573,198	794
	山口	1.20	10,496	8,747
	徳島	60.00	66,937	1,116
	香川	123.50	86,362	699
	愛媛	1,329.00	938,643	706
	福岡	75.00	35,437	472
	鹿児島	15.00	19,162	1,277

生鮮

品名	産地	数量(kg)	金額(税込)	平均単価
- - - 合計	- - -	22,577.20	12,241,869	542
まなかつお	山口	150.40	315,226	2,096
	佐賀	34.50	74,980	2,173
	長崎	50.10	78,938	1,576
	- - - 合計	235.00	469,144	1,996
その他魚類	静岡	189.05	254,839	1,348
	青森	86.00	9,030	105
	山形	22.50	22,143	984
	茨城	10.20	14,962	1,467
	千葉	11,119.70	2,819,770	254
	石川	36.00	23,520	653
	愛知	1,428.20	886,768	621
	兵庫	47.90	53,791	1,123
	和歌山	268.30	117,851	439
	高知	586.30	199,881	341
- - - 合計	- - -	13,794.15	4,402,555	319
雑魚	静岡	4,166.30	1,703,166	409
	北海道	160.40	58,438	364
	青森	48.00	55,440	1,155
	宮城	24.00	35,280	1,470
	秋田	103.00	77,485	752
	茨城	2,050.00	495,063	241
	群馬	67.00	179,960	2,686
	千葉	68.00	210,892	3,101
	東京	168.40	146,672	871
	神奈川	3,027.00	1,114,246	368
	石川	43.00	7,874	183
	福井	134.40	194,534	1,447
	長野	5.00	24,150	4,830
	岐阜	3,969.00	1,410,578	355
	愛知	3,263.90	1,139,248	349
	三重	6.00	15,120	2,520
	兵庫	3.80	1,596	420
	和歌山	21.10	5,448	258
	鳥取	43.20	31,752	735
	山口	4.40	3,926	892
	愛媛	98.00	248,318	2,534
	長崎	94.70	29,779	314
	鹿児島	3.00	12,914	4,305
沖縄	55.80	248,629	4,456	
- - - 合計	- - -	17,627.40	7,450,508	423
にじます	静岡	60.50	74,967	1,239
	長野	689.60	527,374	765

生鮮

品名	産地	数量(kg)	金額(税込)	平均単価
- - - 合計	- - -	750.10	602,341	803
やまめ	長野	21.22	35,649	1,680
- - - 合計	- - -	21.22	35,649	1,680
うなぎ	静岡	7,619.55	6,557,669	861
	東京	100.00	173,248	1,732
	愛知	186.00	410,130	2,205
- - - 合計	- - -	7,905.55	7,141,047	903
その他はぜ類	福島	6.00	944	157
- - - 合計	- - -	6.00	944	157
あゆ	静岡	1,668.58	1,890,775	1,133
	東京	1,488.68	1,345,508	904
	長野	1.00	1,784	1,784
	愛知	475.70	460,885	969
	滋賀	307.20	271,185	883
	和歌山	449.00	554,603	1,235
	徳島	127.12	145,925	1,148
	高知	8.78	33,600	3,827
- - - 合計	- - -	4,526.06	4,704,265	1,039
わかさぎ	秋田	37.00	31,080	840
	茨城	4.20	4,410	1,050
	滋賀	68.00	110,773	1,629
- - - 合計	- - -	109.20	146,263	1,339
どじょう	秋田	52.00	106,050	2,039
	千葉	80.00	149,624	1,870
- - - 合計	- - -	132.00	255,674	1,937
その他淡水魚	長野	7.60	9,576	1,260
- - - 合計	- - -	7.60	9,576	1,260
くるまえび	静岡	5.60	60,343	10,776
	東京	38.50	63,984	1,662
	神奈川	39.00	226,274	5,802
	愛知	277.95	1,177,712	4,237
	福岡	18.00	128,520	7,140
- - - 合計	- - -	379.05	1,656,833	4,371

生鮮

品名	産地	数量(kg)	金額(税込)	平均単価
ブラックタイガー	三重	66.00	131,248	1,989
- - - 合計	- - -	66.00	131,248	1,989
その他くるまえばい	静岡	1,198.45	4,459,770	3,721
	千葉	273.00	1,424,844	5,219
	東京	73.45	57,078	777
	愛知	114.60	726,768	6,342
	兵庫	27.00	86,624	3,208
	和歌山	8.00	1,680	210
	愛媛	7.00	5,512	787
	沖縄	122.40	648,422	5,298
- - - 合計	- - -	1,823.90	7,410,698	4,063
あまえばい	北海道	940.25	1,531,016	1,628
	石川	189.00	229,630	1,215
	愛知	7.00	11,024	1,575
	三重	3.60	9,072	2,520
- - - 合計	- - -	1,139.85	1,780,742	1,562
こえばい	静岡	254.00	265,860	1,047
	富山	56.00	244,328	4,363
- - - 合計	- - -	310.00	510,188	1,646
いせえばい	静岡	95.02	612,942	6,451
	千葉	62.23	391,488	6,291
	東京	96.80	240,030	2,480
	愛知	31.90	173,747	5,447
	三重	31.90	66,097	2,072
- - - 合計	- - -	317.85	1,484,304	4,670
オマール	千葉	61.80	125,824	2,036
	東京	42.60	81,647	1,917
- - - 合計	- - -	104.40	207,471	1,987
その他えび	静岡	56.31	47,494	843
	千葉	10.00	17,430	1,743
	東京	1,768.00	2,743,113	1,552
	岐阜	150.00	188,370	1,256
	愛知	3,125.80	2,981,715	954
	三重	100.00	136,492	1,365
	高知	2.00	4,724	2,362
- - - 合計	- - -	5,212.11	6,119,338	1,174

生鮮

品名	産地	数量(kg)	金額(税込)	平均単価
たらばがに	北海道	334.30	173,824	520
	茨城	93.60	704,340	7,525
	東京	84.90	118,249	1,393
	愛知	18.70	20,600	1,102
	- - - 合計 - - -	531.50	1,017,013	1,913
ずわいがに	静岡	20.00	35,174	1,759
	北海道	1,209.60	902,484	746
	青森	637.04	3,062,114	4,807
	岩手	16.00	43,680	2,730
	宮城	120.80	362,880	3,004
	東京	2,108.60	1,645,218	780
	愛知	84.00	68,668	817
	兵庫	141.54	539,831	3,814
	島根	725.00	2,842,671	3,921
- - - 合計 - - -	5,062.58	9,502,720	1,877	
けがに	北海道	410.00	319,826	780
	東京	170.00	269,848	1,587
	愛知	85.00	131,244	1,544
	- - - 合計 - - -	665.00	720,918	1,084
わたりがに	静岡	169.55	250,408	1,477
	青森	2.50	2,624	1,050
	秋田	35.00	54,335	1,552
	石川	37.30	23,118	620
	愛知	33.50	26,774	799
	福岡	56.90	91,715	1,612
	佐賀	5.00	5,250	1,050
- - - 合計 - - -	339.75	454,224	1,337	
あさひがに	東京	44.00	49,664	1,129
	- - - 合計 - - -	44.00	49,664	1,129
しゃこ	宮城	12.00	75,600	6,300
	愛知	102.50	143,846	1,403
	- - - 合計 - - -	114.50	219,446	1,917
その他かに	静岡	1,202.40	3,575,532	2,974
	青森	209.50	527,040	2,516
	宮城	6.00	12,600	2,100
	愛知	22.20	6,802	306
	島根	13.50	62,370	4,620

生鮮

品名	産地	数量(kg)	金額(税込)	平均単価
その他かに	沖 縄	10.60	16,694	1,575
- - - 合計	- - -	1,464.20	4,201,038	2,869
こういか	愛 知	3.70	954	258
	兵 庫	45.50	37,693	828
	和歌山	5.70	1,722	302
- - - 合計	- - -	54.90	40,369	735
あおりいか	愛 知	13.40	5,628	420
- - - 合計	- - -	13.40	5,628	420
やりいか	静 岡	5.00	4,200	840
	愛 知	51.00	26,774	525
	三 重	210.00	88,514	421
	大 阪	158.80	95,550	602
	兵 庫	672.00	478,735	712
- - - 合計	- - -	1,096.80	693,773	633
その他やりいか	宮 城	801.00	486,822	608
	石 川	103.80	108,818	1,048
	愛 知	42.20	21,986	521
	三 重	200.00	75,600	378
	兵 庫	240.00	103,540	431
	和歌山	424.50	202,622	477
	鳥 取	432.00	542,216	1,255
	島 根	205.50	147,210	716
	山 口	678.00	963,578	1,421
	愛 媛	393.00	457,796	1,165
	福 岡	132.00	181,124	1,372
	沖 縄	290.00	380,624	1,312
- - - 合計	- - -	3,942.00	3,671,936	931
するめいか	静 岡	3,180.60	1,575,630	495
	北海道	500.00	186,164	372
	青 森	72,890.00	26,758,580	367
	宮 城	9,185.00	3,726,130	406
	千 葉	330.00	116,234	352
	東 京	290.00	87,884	303
	愛 知	1,344.30	425,356	316
	三 重	225.00	47,250	210
	和歌山	5.00	2,414	483
	岡 山	8.80	5,040	573
- - - 合計	- - -	87,958.70	32,930,682	374
あかいか	静 岡	878.90	1,194,106	1,359

生鮮

品名	産地	数量(kg)	金額(税込)	平均単価
あかいか	愛知	3.00	314	105
	兵庫	253.00	347,610	1,374
	和歌山	132.10	94,641	716
	鳥取	393.00	452,444	1,151
	島根	335.00	198,552	593
	福岡	950.00	705,492	743
	長崎	299.00	1,246,550	4,169
	鹿児島	904.00	1,151,892	1,274
	沖縄	10.00	14,700	1,470
- - - 合計	- - -	4,158.00	5,406,301	1,300
その他いか	静岡	71.80	48,962	682
	北海道	84.00	97,272	1,158
	青森	86.00	29,714	346
	宮城	2,112.00	1,141,363	540
	富山	71.20	178,500	2,507
	愛知	21.10	15,659	742
	山口	17.00	5,880	346
	- - - 合計	- - -	2,463.10	1,517,350
まだこ	静岡	221.00	379,851	1,719
	北海道	507.30	656,880	1,295
	青森	11.70	7,370	630
	宮城	431.00	842,463	1,955
	福島	192.70	121,398	630
	茨城	20.00	15,750	788
	千葉	2,130.00	2,241,320	1,052
	東京	1,170.00	1,358,062	1,161
	石川	306.70	325,510	1,061
	岐阜	2,085.00	2,033,733	975
	愛知	656.80	913,467	1,391
	和歌山	9.60	5,208	543
- - - 合計	- - -	7,741.80	8,901,012	1,150
いいだこ	愛知	44.30	25,395	573
	兵庫	48.80	45,736	937
- - - 合計	- - -	93.10	71,131	764
その他たこ	静岡	1,037.70	1,242,996	1,198
	北海道	956.10	1,040,772	1,089
	宮城	970.00	699,660	721
	福島	637.30	615,397	966
	愛知	240.50	243,053	1,011
	福岡	57.60	113,400	1,969
- - - 合計	- - -	3,899.20	3,955,278	1,014

生鮮

品名	産地	数量(kg)	金額(税込)	平均単価
うに	静 岡	182.55	2,574,066	14,101
	北海道	517.76	7,506,557	14,498
	青 森	2.00	8,400	4,200
	宮 城	53.00	486,565	9,180
	埼 玉	13.00	67,612	5,201
	東 京	1.00	8,400	8,400
	神奈川	106.70	487,930	4,573
	大 阪	252.86	1,073,913	4,247
	和歌山	43.05	294,628	6,844
	山 口	67.00	33,600	501
	長 崎	96.00	576,446	6,005
- - - 合 計 - - -		1,334.92	13,118,117	9,827
なまこ	石 川	42.50	77,174	1,816
	- - - 合 計 - - -		42.50	77,174
くじら	静 岡	3.60	6,426	1,785
	岩 手	30.30	90,762	2,995
	東 京	228.90	474,178	2,072
	大 阪	9.68	32,360	3,343
	兵 庫	10.00	53,548	5,355
- - - 合 計 - - -		282.48	657,274	2,327
くらげ	広 島	5.00	6,824	1,365
	- - - 合 計 - - -		5.00	6,824
ほや	北海道	20.00	4,200	210
	青 森	30.20	14,132	468
	宮 城	669.00	123,154	184
- - - 合 計 - - -		719.20	141,486	197
その他の水産動物類	静 岡	53.10	72,870	1,372
	福 岡	19.10	65,455	3,427
	- - - 合 計 - - -		72.20	138,325
あわび類	静 岡	244.32	1,219,000	4,989
	宮 城	45.50	450,678	9,905
	秋 田	21.50	172,934	8,043
	千 葉	448.58	2,372,345	5,289
	東 京	231.00	1,000,333	4,330
	石 川	1.50	7,874	5,249
	福 井	39.30	221,442	5,635
	山 梨	10.00	183,748	18,375
	愛 知	19.20	47,952	2,498
	徳 島	24.10	183,382	7,609

生鮮

品名	産地	数量(kg)	金額(税込)	平均単価
あわび類	長崎	161.65	498,318	3,083
- - - 合計	- - -	1,246.65	6,358,006	5,100
さざえ	静岡	558.50	571,703	1,024
	千葉	1,776.00	1,938,904	1,092
	石川	589.40	466,079	791
	福井	1,126.00	996,391	885
	愛知	42.00	18,900	450
	三重	205.00	253,834	1,238
	兵庫	253.50	223,228	881
	鳥取	100.00	47,250	473
	岡山	87.10	113,946	1,308
	山口	994.00	1,123,076	1,130
	長崎	475.00	476,610	1,003
- - - 合計	- - -	6,206.50	6,229,921	1,004
その他新紐舌目	愛知	2.88	3,276	1,138
- - - 合計	- - -	2.88	3,276	1,138
ばい	北海道	1,056.50	1,212,659	1,148
	岩手	8.00	3,360	420
	宮城	85.00	176,400	2,075
	福島	237.00	408,552	1,724
	茨城	67.50	22,863	339
	千葉	20.00	16,800	840
	石川	359.30	289,099	805
	鳥取	54.60	43,521	797
	山口	50.00	22,312	446
- - - 合計	- - -	1,937.90	2,195,566	1,133
ながらみ	神奈川	10.00	15,750	1,575
	愛知	88.00	131,880	1,499
- - - 合計	- - -	98.00	147,630	1,506
その他巻貝	静岡	78.30	30,131	385
	千葉	10.00	5,774	577
	山梨	24.00	64,260	2,678
	愛知	49.00	24,620	502
	三重	5.00	7,874	1,575
	兵庫	150.00	63,524	423
	長崎	12.00	25,200	2,100
- - - 合計	- - -	328.30	221,383	674
あかがい	宮城	159.70	378,358	2,369
	埼玉	21.00	13,230	630

生鮮

品名	産地	数量(kg)	金額(税込)	平均単価
あかがい	千葉	400.00	531,814	1,330
	兵庫	768.00	396,939	517
	山口	48.00	64,046	1,334
	福岡	12.00	9,240	770
	長崎	150.00	108,570	724
	大分	4.00	4,200	1,050
- - - 合計	- - -	1,562.70	1,506,397	964
たいらがい	北海道	96.00	146,160	1,523
	岩手	53.00	87,150	1,644
	宮城	150.00	379,718	2,531
	愛知	400.70	542,502	1,354
	大阪	50.00	139,120	2,782
	兵庫	20.00	2,100	105
- - - 合計	- - -	769.70	1,296,750	1,685
その他いがい	宮城	10.00	4,724	472
	愛知	15.00	6,298	420
- - - 合計	- - -	25.00	11,022	441
ほたてがい	静岡	2.20	2,310	1,050
	北海道	3,533.00	2,990,180	846
	青森	475.10	675,136	1,421
	岩手	1,238.50	2,897,150	2,339
	宮城	3,839.20	3,957,811	1,031
	東京	734.00	658,448	897
	愛知	10.00	7,034	703
- - - 合計	- - -	9,832.00	11,188,069	1,138
かき	静岡	22.50	27,562	1,225
	北海道	147.00	575,392	3,914
	宮城	255.00	213,298	836
	秋田	18.50	20,631	1,115
	山形	163.50	77,802	476
	東京	8.50	3,548	417
	石川	1,075.50	486,458	452
	愛知	417.00	246,540	591
	三重	106.00	153,612	1,449
	大分	49.20	28,108	571
	宮崎	120.00	124,950	1,041
- - - 合計	- - -	2,382.70	1,957,901	822
あおやぎ	千葉	415.30	784,000	1,888
	愛知	2.88	4,032	1,400
- - - 合計	- - -	418.18	788,032	1,884

生鮮

品名	産地	数量(kg)	金額(税込)	平均単価
ばかがい	福 島	252.00	131,350	521
	千 葉	94.50	204,748	2,167
	愛 知	91.80	222,617	2,425
	- - - 合 計 - - -	438.30	558,715	1,275
あさり	静 岡	64,073.29	36,049,925	563
	北海道	13.40	18,920	1,412
	千 葉	95.00	37,796	398
	東 京	10.00	8,400	840
	石 川	65.50	21,417	327
	愛 知	4,502.52	2,319,401	515
	- - - 合 計 - - -	68,759.71	38,455,859	559
はまぐり	青 森	6.00	6,300	1,050
	千 葉	158.30	279,905	1,768
	三 重	1,178.30	654,390	555
	福 岡	36.00	18,900	525
	- - - 合 計 - - -	1,378.60	959,495	696
その他あさり・はまぐり	静 岡	14.20	4,472	315
	千 葉	20.00	10,500	525
	愛 知	6,073.37	2,725,388	449
	- - - 合 計 - - -	6,107.57	2,740,360	449
しじみ	北海道	258.00	270,900	1,050
	青 森	577.00	451,174	782
	宮 城	33.00	24,884	754
	愛 知	1,044.00	313,212	300
	三 重	2,309.50	1,016,534	440
	鳥 根	323.00	260,084	805
	広 島	30.00	9,450	315
	山 口	1,908.00	1,266,763	664
	福 岡	1,064.00	665,846	626
	- - - 合 計 - - -	7,546.50	4,278,847	567
その他二枚貝	北海道	84.00	25,620	305
	山 梨	6.00	21,420	3,570
	愛 知	69.50	265,594	3,821
	三 重	83.00	203,594	2,453
	岡 山	93.30	53,872	577
	香 川	64.30	166,894	2,596
	愛 媛	386.00	821,058	2,127
	長 崎	49.00	197,920	4,039
	- - - 合 計 - - -	835.10	1,755,972	2,103

生鮮

品名	産地	数量(kg)	金額(税込)	平均単価
こんぶ	岩手	72.00	26,456	367
	宮城	1,020.00	389,504	382
	神奈川	991.80	471,178	475
	三重	795.40	389,640	490
	- - - 合計 - - -	2,879.20	1,276,778	443
わかめ	静岡	157.95	152,045	963
	宮城	3,416.60	2,448,076	717
	千葉	419.00	393,012	938
	東京	36.00	35,908	997
	新潟	59.70	41,384	693
	愛知	18.00	18,900	1,050
	三重	295.00	170,347	577
	兵庫	120.00	70,560	588
	山口	250.00	131,250	525
- - - 合計 - - -	4,772.25	3,461,482	725	
のり	静岡	2,215.90	1,064,301	480
	和歌山	9.00	9,764	1,085
	熊本	20.00	11,548	577
- - - 合計 - - -	2,244.90	1,085,613	484	
ひじき	神奈川	36.00	22,680	630
	三重	426.30	373,737	877
	山口	988.00	503,882	510
- - - 合計 - - -	1,450.30	900,299	621	
もずく	宮城	11.00	7,759	705
	千葉	1,548.00	535,814	346
	石川	144.00	113,391	787
	愛知	1,072.00	522,648	488
	三重	416.00	176,850	425
	広島	913.80	331,646	363
	山口	591.00	205,274	347
- - - 合計 - - -	4,695.80	1,893,382	403	
その他海藻	愛知	190.00	55,226	291
	山口	11.00	28,864	2,624
	福岡	379.20	337,764	891
	熊本	1,420.00	639,023	450
	沖縄	27.50	87,931	3,197
- - - 合計 - - -	2,027.70	1,148,808	567	

生鮮

品名	産地	数量(kg)	金額(税込)	平均単価
白子	宮城	16.00	20,160	1,260
- - -	合計 - - -	16.00	20,160	1,260
生鮮	合計	1,270,475.10	776,570,867	611

冷凍

品名	産地	数量(kg)	金額(税込)	平均単価
ほんまぐろ	静岡	1,407.37	5,939,810	4,221
	神奈川	343.28	566,412	1,650
- - - 合計	- - -	1,750.65	6,506,222	3,716
きわた	静岡	10,849.10	12,559,246	1,158
	- - - 合計	10,849.10	12,559,246	1,158
めばち	静岡	173,837.20	166,111,041	956
	宮城	72.00	203,113	2,821
	東京	2,943.00	11,823,430	4,017
	神奈川	25,400.30	25,569,341	1,007
	大阪	8,675.00	7,299,176	841
- - - 合計	- - -	210,927.50	211,006,101	1,000
びんなが	静岡	9,149.30	8,745,578	956
	宮城	88.10	73,505	834
	東京	634.20	420,391	663
	愛知	36.00	71,820	1,995
- - - 合計	- - -	9,907.60	9,311,294	940
いんどまぐろ	静岡	19,683.40	23,029,172	1,170
	東京	50.00	49,874	997
	神奈川	1,967.70	3,987,253	2,026
- - - 合計	- - -	21,701.10	27,066,299	1,247
その他まぐろ	静岡	15,663.80	17,119,766	1,093
	宮城	711.00	821,194	1,155
	群馬	61.00	141,163	2,314
	埼玉	3.00	3,150	1,050
	神奈川	264.00	231,414	877
	愛知	6,003.00	13,177,990	2,195
	大阪	426.60	1,497,180	3,510
	- - - 合計	- - -	23,132.40	32,991,857
かじき	静岡	1,705.90	1,717,044	1,007
	宮城	20.00	12,600	630
	愛知	24.00	29,294	1,221
- - - 合計	- - -	1,749.90	1,758,938	1,005
かつお	静岡	15,472.38	14,100,106	911
	- - - 合計	15,472.38	14,100,106	911

冷凍

品名	産地	数量(kg)	金額(税込)	平均単価
しろさけ	静 岡	351.25	135,542	386
	北海道	1,849.00	1,090,508	590
	東 京	1,350.00	738,038	547
	神奈川	180.00	156,777	871
	愛 知	440.00	293,364	667
	三 重	400.00	218,400	546
- - - 合 計	- - -	4,570.25	2,632,629	576
ぎんざけ	静 岡	1,998.20	1,461,845	732
	宮 城	866.00	810,304	936
	千 葉	1,736.00	1,235,052	711
	東 京	16,925.00	10,888,909	643
	愛 知	441.00	499,590	1,133
	三 重	2,545.00	1,526,855	600
- - - 合 計	- - -	24,511.20	16,422,555	670
べにざけ	東 京	337.20	456,001	1,352
	愛 知	552.00	440,496	798
	三 重	75.00	61,424	819
- - - 合 計	- - -	964.20	957,921	993
ますのすけ	東 京	160.00	143,318	896
	福 岡	6.00	8,400	1,400
- - - 合 計	- - -	166.00	151,718	914
その他さけ	静 岡	34.78	41,019	1,179
	東 京	365.00	602,700	1,651
	愛 知	19.00	24,307	1,279
	三 重	120.00	69,296	577
	大 阪	25.00	37,274	1,491
- - - 合 計	- - -	563.78	774,596	1,374
ます	静 岡	228.90	276,135	1,206
	千 葉	1,820.00	1,212,750	666
	東 京	27,756.00	26,833,762	967
	愛 知	1,826.00	1,253,440	686
	三 重	945.00	524,470	555
- - - 合 計	- - -	32,575.90	30,100,557	924
その他ます	東 京	3,014.00	3,056,970	1,014
	三 重	1,340.00	1,728,290	1,290
- - - 合 計	- - -	4,354.00	4,785,260	1,099

冷凍

品名	産地	数量(kg)	金額(税込)	平均単価
まいわし	青森	150.00	34,650	231
	千葉	254.00	62,800	247
	東京	84.00	34,834	415
	- - - 合計 - - -	488.00	132,284	271
その他いわし	東京	40.00	21,840	546
	愛知	32.00	18,480	578
	- - - 合計 - - -	72.00	40,320	560
しらす	静岡	260.00	627,055	2,412
	- - - 合計 - - -	260.00	627,055	2,412
このしろ	三重	18.00	18,900	1,050
	- - - 合計 - - -	18.00	18,900	1,050
にしん	北海道	19.20	25,514	1,329
	東京	21.00	6,612	315
	- - - 合計 - - -	40.20	32,126	799
あじ	静岡	1,139.29	234,644	206
	宮城	191.50	152,376	796
	千葉	75.00	38,324	511
	東京	3,472.00	1,024,232	295
	神奈川	16.00	6,720	420
	愛知	8,686.00	2,176,958	251
	三重	232.00	92,568	399
	兵庫	185.00	135,974	735
	- - - 合計 - - -	13,996.79	3,861,796	276
その他あじ	愛知	18.00	50,400	2,800
	- - - 合計 - - -	18.00	50,400	2,800
さば	静岡	717.00	536,394	748
	青森	20.00	11,548	577
	宮城	2,358.00	1,052,310	446
	千葉	100.00	58,800	588
	東京	16,393.00	7,147,569	436
	愛知	356.00	309,048	868
	三重	9,075.00	4,461,440	492
	大阪	312.00	360,360	1,155
	兵庫	260.00	242,970	935
	広島	21.00	18,900	900

冷凍

品名	産地	数量(kg)	金額(税込)	平均単価
- - - 合計	- - -	29,612.00	14,199,339	480
ぶり	東京	62.00	43,782	706
	石川	151.40	95,380	630
	三重	24.00	17,850	744
	鳥取	3,968.50	757,954	191
	長崎	331.00	194,298	587
- - - 合計	- - -	4,536.90	1,109,264	244
ひらめ	東京	10.00	8,924	892
	三重	32.00	57,120	1,785
- - - 合計	- - -	42.00	66,044	1,572
その他かれい	静岡	165.70	373,270	2,253
	宮城	20.00	38,850	1,943
	東京	7,168.00	5,131,846	716
	愛知	804.00	420,196	523
	三重	2,619.00	1,795,418	686
	兵庫	28.80	45,360	1,575
- - - 合計	- - -	10,805.50	7,804,940	722
したびらめ	愛知	6.00	6,510	1,085
- - - 合計	- - -	6.00	6,510	1,085
たら	静岡	110.30	104,552	948
	東京	90.00	108,674	1,207
	愛知	170.00	116,016	682
- - - 合計	- - -	370.30	329,242	889
すけそうたら	東京	56.00	41,054	733
	愛知	140.00	76,440	546
- - - 合計	- - -	196.00	117,494	599
メルルーサ	静岡	51.30	114,176	2,226
	東京	577.00	534,354	926
	愛知	404.00	450,018	1,114
	三重	170.00	126,361	743
- - - 合計	- - -	1,202.30	1,224,909	1,019
その他たら	静岡	28.15	35,714	1,269
	東京	2,525.50	1,248,901	495
	愛知	621.60	341,880	550

冷凍

品名	産地	数量(kg)	金額(税込)	平均単価
- - - 合計	- - -	3,175.25	1,626,495	512
ぎんだら	静 岡	12.06	36,933	3,062
	福 島	4,037.04	6,183,532	1,532
	東 京	1,445.28	2,312,396	1,600
	愛 知	240.00	378,000	1,575
	三 重	907.20	1,508,679	1,663
- - - 合計	- - -	6,641.58	10,419,540	1,569
れんこだい	埼 玉	40.00	27,614	690
	東 京	220.00	142,694	649
- - - 合計	- - -	260.00	170,308	655
その他たい	静 岡	130.70	87,940	673
	東 京	252.00	152,352	605
- - - 合計	- - -	382.70	240,292	628
さわら	静 岡	89.49	108,992	1,218
	東 京	5,550.00	3,676,728	662
	愛 知	517.00	377,309	730
	三 重	1,112.80	578,004	519
- - - 合計	- - -	7,269.29	4,741,033	652
めぬけ	静 岡	29.96	40,581	1,355
	東 京	2,686.00	1,418,156	528
	神奈川	290.00	341,407	1,177
	愛 知	630.00	444,300	705
	三 重	2,373.00	1,154,525	487
- - - 合計	- - -	6,008.96	3,398,969	566
めばる	東 京	220.00	170,518	775
	愛 知	60.00	74,550	1,243
- - - 合計	- - -	280.00	245,068	875
いぼたい	東 京	544.00	359,702	661
	岐 阜	7.00	7,874	1,125
	愛 知	190.00	130,934	689
- - - 合計	- - -	741.00	498,510	673
あなご	静 岡	88.00	314,160	3,570
	宮 城	40.32	61,992	1,538
	東 京	777.40	1,577,310	2,029

冷凍

品名	産地	数量(kg)	金額(税込)	平均単価
あなご	岐 阜	160.00	443,520	2,772
	愛 知	92.00	249,112	2,708
	大 阪	140.00	259,980	1,857
	長 崎	10.00	12,600	1,260
	- - - 合 計 - - -	1,307.72	2,918,674	2,232
ほっけ	静 岡	40.00	3,570	89
	北 海 道	43,930.00	6,080,928	138
	宮 城	1,172.40	558,808	477
	茨 城	201.30	63,408	315
	東 京	222.00	220,916	995
	愛 知	4,980.00	705,281	142
	- - - 合 計 - - -	50,545.70	7,632,911	151
あんこう	大 阪	230.00	7,244	31
	- - - 合 計 - - -	230.00	7,244	31
あまだい	東 京	70.00	77,174	1,102
	- - - 合 計 - - -	70.00	77,174	1,102
きんめだい	宮 城	310.00	349,124	1,126
	千 葉	90.00	108,668	1,207
	東 京	1,895.00	1,719,136	907
	- - - 合 計 - - -	2,295.00	2,176,928	949
いとよりだい	東 京	10.00	11,024	1,102
	愛 知	6.00	7,034	1,172
	- - - 合 計 - - -	16.00	18,058	1,129
こち	東 京	6.00	6,090	1,015
	- - - 合 計 - - -	6.00	6,090	1,015
さより	愛 知	186.00	621,600	3,342
	- - - 合 計 - - -	186.00	621,600	3,342
まとうだい	東 京	10.00	11,130	1,113
	- - - 合 計 - - -	10.00	11,130	1,113
むつ	東 京	843.65	1,170,830	1,388
	神奈川	90.00	138,860	1,543

冷凍

品名	産地	数量(kg)	金額(税込)	平均単価
むつ	愛知	150.00	228,374	1,522
- - - 合計	- - -	1,083.65	1,538,064	1,419
さんま	静岡	1,437.00	238,412	166
	北海道	300.00	41,156	137
	宮城	16,362.15	3,517,504	215
	茨城	110.00	16,745	152
	千葉	150.00	31,500	210
	東京	432.00	129,462	300
	新潟	90.00	54,804	609
	愛知	42.00	45,570	1,085
- - - 合計	- - -	18,923.15	4,075,153	215
にぎす	愛知	140.00	145,214	1,037
- - - 合計	- - -	140.00	145,214	1,037
しいら	静岡	235.02	193,766	824
	東京	360.00	207,900	578
	神奈川	57.00	50,152	880
- - - 合計	- - -	652.02	451,818	693
たちうお	静岡	90.85	100,966	1,111
	東京	2,759.00	1,406,980	510
	愛知	588.00	303,236	516
	徳島	90.00	121,274	1,347
- - - 合計	- - -	3,527.85	1,932,456	548
その他魚類	静岡	7.00	25,410	3,630
	東京	3,166.60	2,661,642	841
	愛知	1,152.00	724,388	629
	三重	2,521.00	2,166,626	859
	大阪	94.00	265,230	2,822
	和歌山	215.00	233,828	1,088
	鳥取	1,800.00	1,295,060	719
	徳島	148.00	232,890	1,574
	福岡	1.50	1,574	1,049
- - - 合計	- - -	9,105.10	7,606,648	835
雑魚	静岡	19.20	35,280	1,838
	東京	373.00	250,456	671
	愛知	117.80	141,708	1,203
	長崎	10.00	7,140	714
- - - 合計	- - -	520.00	434,584	836

冷凍

品名	産地	数量(kg)	金額(税込)	平均単価
うなぎ	静 岡	5,786.56	20,468,066	3,537
	茨 城	670.00	1,149,222	1,715
	東 京	4,852.00	9,674,530	1,994
	愛 知	742.00	1,466,742	1,977
	大 阪	200.64	395,804	1,973
	広 島	201.00	510,659	2,541
	- - - 合 計 - - -		12,452.20	33,665,023
あゆ	静 岡	32.40	2,676	83
	東 京	170.00	256,190	1,507
	- - - 合 計 - - -		202.40	258,866
わかさぎ	東 京	1,075.00	364,686	339
	- - - 合 計 - - -		1,075.00	364,686
ブラックタイガー	静 岡	134.00	209,576	1,564
	千 葉	2,155.00	2,457,934	1,141
	東 京	10,876.80	10,005,815	920
	岐 阜	1,572.40	1,118,660	711
	愛 知	5,354.08	5,865,833	1,096
	三 重	140.60	144,080	1,025
- - - 合 計 - - -		20,232.88	19,801,898	979
その他くるまえび	東 京	258.00	530,144	2,055
	愛 知	1,406.00	2,216,231	1,576
	- - - 合 計 - - -		1,664.00	2,746,375
あまえび	静 岡	384.00	217,350	566
	東 京	6,023.00	6,640,307	1,102
	神奈川	2,915.00	1,704,570	585
	愛 知	363.00	405,247	1,116
	三 重	402.00	990,564	2,464
	兵 庫	655.00	1,847,786	2,821
	福 岡	48.00	117,600	2,450
- - - 合 計 - - -		10,790.00	11,923,424	1,105
こえび	静 岡	242.20	1,241,978	5,128
	栃 木	246.00	477,854	1,942
	愛 知	50.00	23,100	462
	- - - 合 計 - - -		538.20	1,742,932
いせえび	静 岡	40.00	126,000	3,150

冷凍

品名	産地	数量(kg)	金額(税込)	平均単価
いせえび	東京	142.00	405,930	2,859
	愛知	155.00	479,846	3,096
	三重	263.00	650,894	2,475
	- - - 合計 - - -	600.00	1,662,670	2,771
その他えび	静岡	2,643.60	2,564,220	970
	宮城	1,024.50	631,577	616
	千葉	2,854.55	4,155,751	1,456
	東京	35,448.12	43,995,103	1,241
	神奈川	191.79	484,053	2,524
	岐阜	3,176.00	5,126,497	1,614
	愛知	26,112.35	41,243,634	1,579
	三重	7,154.40	9,859,470	1,378
	大阪	2,072.00	2,402,852	1,160
	広島	1,695.60	1,884,518	1,111
- - - 合計 - - -	82,372.91	112,347,675	1,364	
たらばがに	北海道	157.00	390,390	2,487
	福島	9.60	15,120	1,575
	茨城	15.20	42,630	2,805
	千葉	238.40	404,880	1,698
	東京	332.00	179,046	539
	愛知	188.00	453,598	2,413
	福岡	128.00	350,910	2,741
	- - - 合計 - - -	1,068.20	1,836,574	1,719
ずわいがに	静岡	650.00	964,787	1,484
	北海道	1,512.00	1,575,518	1,042
	青森	2,124.00	3,797,010	1,788
	岩手	126.00	330,750	2,625
	宮城	1,338.00	2,116,064	1,582
	茨城	48.00	84,000	1,750
	千葉	2,377.00	3,799,892	1,599
	東京	17,221.00	30,565,768	1,775
	神奈川	34.56	54,432	1,575
	福井	5,643.00	8,206,954	1,454
	愛知	2,871.22	4,594,708	1,600
	三重	825.00	1,310,818	1,589
	大阪	740.00	1,362,898	1,842
	鳥取	2,256.80	4,910,948	2,176
	島根	3,544.00	5,735,058	1,618
福岡	2,047.00	2,635,604	1,288	
- - - 合計 - - -	43,357.58	72,045,209	1,662	
わたりがに	東京	216.00	131,166	607
	愛知	3,528.00	1,636,036	464

冷凍

品名	産地	数量(kg)	金額(税込)	平均単価
- - - 合計	- - -	3,744.00	1,767,202	472
その他かに	静岡	12.00	34,020	2,835
	東京	198.00	215,197	1,087
	愛知	570.00	688,268	1,207
- - - 合計	- - -	780.00	937,485	1,202
こういか	静岡	1,535.00	2,571,984	1,676
	東京	3,324.00	6,510,376	1,959
	愛知	26.00	34,806	1,339
	三重	410.00	708,428	1,728
	大阪	40.00	39,896	997
	徳島	266.00	321,846	1,210
- - - 合計	- - -	5,601.00	10,187,336	1,819
あおりいか	東京	326.00	295,362	906
- - - 合計	- - -	326.00	295,362	906
やりいか	静岡	574.00	413,050	720
	東京	220.00	117,862	536
	愛知	142.40	124,676	876
	三重	20.00	16,168	808
	大阪	1,173.00	1,339,196	1,142
	兵庫	36.00	30,240	840
	福岡	448.00	638,464	1,425
- - - 合計	- - -	2,613.40	2,679,656	1,025
その他やりいか	東京	36.00	22,680	630
- - - 合計	- - -	36.00	22,680	630
するめいか	静岡	199.00	409,080	2,056
	青森	1,132.00	389,760	344
	茨城	2,327.40	1,884,875	810
	千葉	1,610.00	596,025	370
	東京	8,737.20	3,352,510	384
	神奈川	2,435.80	3,223,818	1,324
	岐阜	120.00	38,640	322
	三重	124.00	84,328	680
- - - 合計	- - -	16,685.40	9,979,036	598
あかいか	青森	240.00	100,800	420
	千葉	2,660.00	1,443,426	543
	東京	60.00	33,861	564

冷凍

品名	産地	数量(kg)	金額(税込)	平均単価
- - - 合計	- - -	2,960.00	1,578,087	533
その他いか	静岡	10.00	7,874	787
	青森	4,307.40	1,990,597	462
	秋田	100.00	204,744	2,047
	千葉	18,734.60	8,191,856	437
	東京	276.00	291,582	1,056
	石川	9,304.00	2,893,787	311
	岐阜	75.00	48,300	644
	愛知	138.00	108,738	788
	三重	570.00	760,784	1,335
	大阪	96.00	110,772	1,154
	徳島	196.00	208,634	1,064
	沖縄	662.50	847,402	1,279
- - - 合計	- - -	34,469.50	15,665,070	454
まだこ	静岡	10,732.80	12,834,813	1,196
	茨城	388.00	624,852	1,610
	東京	10,771.40	8,419,271	782
	三重	400.00	645,110	1,613
	大阪	5,918.50	4,887,265	826
	徳島	264.00	321,552	1,218
- - - 合計	- - -	28,474.70	27,732,863	974
いいだこ	静岡	92.00	77,062	838
	東京	12.00	5,670	473
	兵庫	16.00	16,800	1,050
- - - 合計	- - -	120.00	99,532	829
ばい	宮城	66.72	167,704	2,514
	東京	40.00	60,896	1,522
- - - 合計	- - -	106.72	228,600	2,142
その他いがい	東京	70.00	43,572	622
- - - 合計	- - -	70.00	43,572	622
ほたてがい	静岡	8,170.00	7,298,644	893
	青森	66.00	127,254	1,928
	宮城	41.60	88,824	2,135
	千葉	1,070.00	1,535,406	1,435
	東京	10,457.60	10,221,359	977
	愛知	14,966.00	13,769,739	920
- - - 合計	- - -	34,771.20	33,041,226	950

冷凍

品名	産地	数量(kg)	金額(税込)	平均単価
かき	静岡	19.00	38,901	2,047
	愛知	50.00	43,152	863
	三重	40.00	29,400	735
	広島	10.00	8,924	892
	- - - 合計 - - -	119.00	120,377	1,012
ばかがい	東京	80.00	148,570	1,857
	- - - 合計 - - -	80.00	148,570	1,857
あさり	千葉	430.00	275,618	641
	東京	730.00	450,854	618
	愛知	800.00	436,800	546
	- - - 合計 - - -	1,960.00	1,163,272	594
その他二枚貝	静岡	65.00	259,874	3,998
	東京	342.00	595,534	1,741
	- - - 合計 - - -	407.00	855,408	2,102
もずく	愛知	198.00	165,900	838
	沖縄	176.00	54,594	310
	- - - 合計 - - -	374.00	220,494	590
その他食品	静岡	408.80	438,910	1,074
	愛知	250.00	256,716	1,027
	- - - 合計 - - -	658.80	695,626	1,056
冷凍	合計	846,947.01	817,596,669	965

塩蔵加工

品名	産地	数量(kg)	金額(税込)	平均単価
なまこ	北海道	2.00	52,500	26,250
- - - 合計	- - -	2.00	52,500	26,250
かずのこ	北海道	526.80	1,402,551	2,662
	青森	2.40	13,860	5,775
	宮城	4.80	14,742	3,071
	神奈川	216.00	836,954	3,875
	富山	18.00	68,670	3,815
	岐阜	0.20	2,204	11,020
	愛知	42.00	50,710	1,207
- - - 合計	- - -	810.20	2,389,691	2,950
すじこ	北海道	189.00	587,472	3,108
	青森	114.00	143,640	1,260
	宮城	23.00	52,668	2,290
	東京	4.00	16,800	4,200
	愛知	26.00	82,108	3,158
- - - 合計	- - -	356.00	882,688	2,479
いくら	静岡	10.00	36,750	3,675
	北海道	630.00	2,523,360	4,005
	青森	30.00	441,000	14,700
	岩手	57.60	272,160	4,725
	宮城	110.80	114,072	1,030
	埼玉	156.00	704,340	4,515
	千葉	84.00	95,760	1,140
	東京	897.60	9,906,222	11,036
	愛知	16.00	18,900	1,181
	大阪	147.20	566,054	3,845
	福岡	1,709.80	1,956,965	1,145
- - - 合計	- - -	3,849.00	16,635,583	4,322
たらこ	北海道	206.00	372,958	1,810
	千葉	75.60	132,300	1,750
	東京	30.00	67,724	2,257
	愛知	48.00	126,000	2,625
	山口	40.00	96,598	2,415
	福岡	902.48	2,094,128	2,320
- - - 合計	- - -	1,302.08	2,889,708	2,219
その他魚卵	東京	103.92	257,040	2,473
	神奈川	9.60	81,648	8,505
- - - 合計	- - -	113.52	338,688	2,984

塩蔵加工

品名	産地	数量(kg)	金額(税込)	平均単価
白子	宮 城	292.40	129,305	442
- - - 合計	- - -	292.40	129,305	442
塩さけ	静 岡	39,327.00	28,395,590	722
	北海道	7,995.50	5,882,033	736
	宮 城	6,001.00	4,823,519	804
	茨 城	400.00	334,320	836
	千 葉	24,944.00	17,464,188	700
	東 京	18,403.50	9,843,607	535
	愛 知	6,568.00	4,524,408	689
- - - 合計	- - -	103,639.00	71,267,665	688
塩ます	北海道	768.60	1,165,219	1,516
	宮 城	37.50	16,800	448
	千 葉	192.00	171,360	893
	東 京	135.00	67,724	502
- - - 合計	- - -	1,133.10	1,421,103	1,254
塩さば	静 岡	104.00	153,477	1,476
	青 森	22.00	87,672	3,985
	茨 城	0.80	5,880	7,350
	千 葉	7,414.40	5,456,312	736
	東 京	435.00	1,290,592	2,967
	愛 知	315.00	224,910	714
	三 重	208.00	45,780	220
	山 口	189.72	297,486	1,568
	福 岡	117.60	1,486,892	12,644
- - - 合計	- - -	8,806.52	9,049,001	1,028
塩さんま	静 岡	39.20	402,354	10,264
	北海道	7,776.80	2,800,074	360
	東 京	153.60	2,232,192	14,533
- - - 合計	- - -	7,969.60	5,434,620	682
塩辛	静 岡	4,204.92	4,585,401	1,090
	北海道	255.20	276,696	1,084
	青 森	1,346.72	684,744	508
	宮 城	3,544.80	3,620,402	1,021
	福 島	16.00	7,140	446
	茨 城	0.00	0	
	東 京	45.80	39,154	855
	神奈川	241.50	687,994	2,849
- - - 合計	- - -	9,654.94	9,901,531	1,026

塩蔵加工

品名	産地	数量(kg)	金額(税込)	平均単価
開干	静岡	78,545.89	37,475,353	477
	北海道	1,015.55	334,254	329
	青森	419.20	524,784	1,252
	宮城	69.50	80,113	1,153
	福島	262.20	400,620	1,528
	茨城	13,413.40	7,933,963	591
	千葉	2,047.10	1,545,329	755
	東京	403.78	293,217	726
	神奈川	40.00	86,520	2,163
	愛知	92.80	51,450	554
	島根	13.40	55,334	4,129
	山口	385.60	432,976	1,123
	福岡	4.80	14,490	3,019
	佐賀	76.50	47,974	627
長崎	12.00	15,120	1,260	
- - - 合計 - - -		96,801.72	49,291,497	509
燻製	北海道	14.00	40,948	2,925
	東京	192.00	394,170	2,053
	愛知	740.00	1,157,086	1,564
	大阪	144.00	73,080	508
	岡山	8.80	5,040	573
- - - 合計 - - -		1,098.80	1,670,324	1,520
塩干	静岡	23,923.50	24,614,219	1,029
	北海道	19,823.00	8,134,810	410
	青森	60.00	55,314	922
	岩手	2,345.60	1,134,609	484
	宮城	4,387.20	3,903,531	890
	茨城	80.00	73,920	924
	千葉	421.00	303,961	722
	東京	4,297.80	5,085,004	1,183
	富山	48.00	64,888	1,352
	石川	72.20	95,864	1,328
	福井	326.00	210,891	647
	愛知	7,482.20	16,252,435	2,172
	三重	478.40	620,744	1,298
	滋賀	85.80	99,377	1,158
	兵庫	221.60	323,568	1,460
	鳥取	9.60	8,568	893
	島根	244.00	246,696	1,011
	広島	127.60	188,790	1,480
	山口	24.80	144,900	5,843
	徳島	698.80	694,302	994
	香川	147.00	166,526	1,133
愛媛	227.60	235,872	1,036	
福岡	238.60	292,750	1,227	
- - - 合計 - - -		65,770.30	62,951,539	957

塩蔵加工

品名	産地	数量(kg)	金額(税込)	平均単価
素干	静岡	348.05	1,702,501	4,892
	北海道	1,368.00	204,750	150
	宮城	7.80	33,021	4,233
	茨城	1,935.00	896,851	463
	東京	3,248.70	2,308,834	711
	福井	7.00	9,554	1,365
	岐阜	3.00	3,212	1,071
	愛知	469.60	377,494	804
	大阪	850.64	1,060,260	1,246
	山口	461.84	402,778	872
	福岡	385.80	261,700	678
大分	654.50	508,830	777	
- - - 合計	- - -	9,739.93	7,769,785	798
丸干	青森	262.08	412,902	1,575
	岩手	210.00	191,506	912
	千葉	6,629.50	2,812,638	424
	東京	104.32	298,116	2,858
	愛知	37.50	22,837	609
	三重	10.00	3,674	367
	福岡	6.00	9,660	1,610
	大分	203.28	272,662	1,341
- - - 合計	- - -	7,462.68	4,023,995	539
煮干	静岡	20,900.20	37,821,352	1,810
	青森	1,567.76	3,744,158	2,388
	茨城	192.00	191,100	995
	千葉	7,599.50	7,825,892	1,030
	東京	4,433.84	5,309,717	1,198
	神奈川	10.00	23,422	2,342
	愛知	1,421.60	3,952,425	2,780
	三重	938.10	910,629	971
	大阪	625.00	994,200	1,591
	兵庫	279.00	126,314	453
	広島	381.30	582,211	1,527
	愛媛	37.50	256,094	6,829
	福岡	654.24	853,230	1,304
	- - - 合計	- - -	39,040.04	62,590,744
揚物	静岡	9,034.30	4,315,623	478
	岩手	1,420.00	594,379	419
	宮城	4,813.40	3,664,013	761
	福島	179.20	100,472	561
	茨城	200.00	63,000	315
	東京	288.00	166,904	580
	神奈川	5.60	3,400	607
	新潟	1,890.00	1,150,686	609

塩蔵加工

品名	産地	数量(kg)	金額(税込)	平均単価
揚物	石川	1,838.00	766,496	417
	岐阜	20.00	12,788	639
	愛知	8,508.30	17,137,758	2,014
	三重	1,328.60	405,847	305
	京都	5,505.00	3,674,195	667
	大阪	60.80	53,088	873
	兵庫	560.00	258,288	461
	岡山	912.60	547,342	600
	長崎	258.50	240,516	930
- - - 合計 - - -		36,822.30	33,154,795	900
はんぺん	静岡	10,074.02	4,877,759	484
	東京	190.00	129,876	684
	新潟	491.00	279,335	569
	石川	1.00	840	840
	愛知	186.10	123,574	664
- - - 合計 - - -		10,942.12	5,411,384	495
練製品	静岡	11,298.10	16,023,782	1,418
	北海道	150.00	236,250	1,575
	岩手	21.00	14,773	703
	宮城	2,822.40	2,150,000	762
	秋田	43.00	107,036	2,489
	福島	92.00	38,640	420
	東京	2,062.00	2,664,775	1,292
	神奈川	957.10	954,911	998
	新潟	4,316.50	2,451,820	568
	石川	2,422.00	1,689,381	698
	岐阜	12.00	6,655	555
	愛知	10,238.90	7,192,301	702
	三重	1,108.60	648,930	585
	京都	3.00	4,724	1,575
	大阪	149.20	601,222	4,030
	兵庫	5,624.00	2,007,145	357
	島根	192.00	110,868	577
	岡山	43.00	65,503	1,523
	広島	378.00	481,632	1,274
	長崎	1.00	2,520	2,520
- - - 合計 - - -		41,933.80	37,452,868	893
湯煮品	静岡	7,936.30	8,260,084	1,041
	北海道	120.00	111,528	929
	岩手	6.00	9,450	1,575
	宮城	110.00	173,250	1,575
	茨城	43.20	197,597	4,574
	千葉	20.00	16,800	840
	東京	109.20	144,774	1,326
	愛知	1,126.00	1,219,668	1,083
	三重	486.00	444,842	915

塩蔵加工

品名	産地	数量(kg)	金額(税込)	平均単価
湯煮品	兵 庫	752.00	677,292	901
	香 川	2,088.00	1,885,464	903
	- - - 合 計 - - -	12,796.70	13,140,749	1,027
粕漬け	静 岡	1,519.73	2,302,778	1,515
	宮 城	110.56	135,844	1,229
	東 京	235.00	412,324	1,755
	- - - 合 計 - - -	1,865.29	2,850,946	1,528
糀漬け	静 岡	12,292.92	9,894,285	805
	宮 城	644.28	533,437	828
	- - - 合 計 - - -	12,937.20	10,427,722	806
味付品	静 岡	26.00	39,898	1,535
	北 海 道	7.20	4,410	613
	青 森	3,154.28	2,568,518	814
	宮 城	9,265.82	4,525,578	488
	茨 城	234.68	341,321	1,454
	新 潟	51.30	53,474	1,042
	三 重	59.52	56,448	948
	山 口	1,248.00	114,660	92
	熊 本	264.60	96,390	364
	- - - 合 計 - - -	14,311.40	7,800,697	545
調味漬品	静 岡	11,484.72	9,673,485	842
	北 海 道	12.40	15,518	1,251
	青 森	9,464.00	2,129,295	225
	宮 城	141.84	92,730	654
	東 京	72.00	70,905	985
	新 潟	102.36	126,671	1,238
	福 井	20.00	117,600	5,880
	京 都	72.00	132,034	1,834
	兵 庫	40.00	69,300	1,733
	山 口	9.60	9,072	945
- - - 合 計 - - -	21,418.92	12,436,610	581	
鰻加工品	静 岡	15,469.42	65,487,307	4,233
	東 京	3,306.00	6,895,970	2,086
	愛 知	2.40	4,032	1,680
	大 阪	745.00	1,419,592	1,905
	- - - 合 計 - - -	19,522.82	73,806,901	3,781
乾節	千 葉	28.50	34,020	1,194
	愛 知	509.20	537,432	1,055
	三 重	36.00	47,250	1,313

塩蔵加工

品名	産地	数量(kg)	金額(税込)	平均単価
- - - 合計 - - -		573.70	618,702	1,078
みりん干し	静 岡	910.20	760,871	836
	宮 城	1,694.70	799,146	472
	茨 城	54.00	17,859	331
	千 葉	6,786.32	769,857	113
	東 京	757.20	433,105	572
	石 川	20.40	34,020	1,668
	愛 知	86.40	104,328	1,208
	三 重	132.00	90,510	686
	山 口	289.44	469,664	1,623
	長 崎	48.00	60,480	1,260
- - - 合計 - - -		10,778.66	3,539,840	328
サラダ	静 岡	1,024.60	1,377,440	1,344
	千 葉	70.00	47,770	682
	東 京	181.00	240,395	1,328
	神奈川	3.60	6,614	1,837
	岐 阜	1.00	756	756
	大 阪	8.00	10,080	1,260
	兵 庫	128.00	47,040	368
	熊 本	85.30	45,990	539
	- - - 合計 - - -		1,501.50	1,776,085
珍味	静 岡	746.40	877,449	1,176
	北海道	8.00	50,398	6,300
	青 森	311.40	690,808	2,218
	宮 城	908.40	1,139,464	1,254
	福 島	225.80	1,090,533	4,830
	茨 城	1,197.50	1,429,927	1,194
	埼 玉	467.20	834,167	1,785
	千 葉	56.00	88,200	1,575
	東 京	1,609.60	2,206,805	1,371
	神奈川	68.46	131,001	1,914
	新 潟	749.96	971,496	1,295
	富 山	8.00	7,770	971
	石 川	38.00	57,372	1,510
	山 梨	30.20	276,617	9,160
	長 野	96.00	246,960	2,573
	愛 知	1,514.00	2,562,056	1,692
	三 重	324.40	371,658	1,146
	大 阪	1,207.56	910,866	754
	兵 庫	685.20	819,880	1,197
	島 根	311.60	1,126,494	3,615
岡 山	35.20	20,160	573	
広 島	1,915.20	1,001,455	523	
山 口	756.40	254,821	337	
徳 島	32.00	18,900	591	
愛 媛	31.40	107,940	3,438	

塩蔵加工

品名	産地	数量(kg)	金額(税込)	平均単価
珍味	熊 本	123.00	82,997	675
- - - 合計 - - -		13,456.88	17,376,194	1,291
調味加工品	静 岡	703.07	957,118	1,361
	北海道	625.80	871,038	1,392
	青 森	475.20	226,034	476
	岩 手	7.20	54,600	7,583
	宮 城	1,250.54	1,188,111	950
	千 葉	8.00	8,400	1,050
	東 京	4,750.40	5,141,789	1,082
	神奈川	343.28	618,970	1,803
	新 潟	604.36	612,566	1,014
	福 井	25.00	24,935	997
	岐 阜	21.00	22,490	1,071
	愛 知	5,354.22	6,313,613	1,179
	三 重	9,884.76	1,402,799	142
	京 都	118.60	106,680	899
	大 阪	2,699.68	3,139,587	1,163
	兵 庫	783.48	738,066	942
	広 島	240,809.60	2,039,739	8
	山 口	1,404.74	565,045	402
	愛 媛	38.40	44,352	1,155
	福 岡	33.00	23,120	701
	熊 本	2,244.62	650,693	290
	大 分	456.00	389,018	853
- - - 合計 - - -		272,640.95	25,138,763	92
その他加工品	静 岡	4,583.20	2,520,754	550
	青 森	1,021.60	1,866,283	1,827
	岩 手	96.00	186,480	1,943
	宮 城	3,735.20	3,160,594	846
	茨 城	173.20	297,630	1,718
	埼 玉	20.00	18,900	945
	千 葉	16.00	50,400	3,150
	東 京	340.38	463,279	1,361
	新 潟	22.08	21,860	990
	石 川	45.00	49,611	1,102
	岐 阜	1,374.00	235,900	172
	愛 知	688.00	644,854	937
	三 重	1,652.00	1,380,948	836
	滋 賀	8.00	10,836	1,355
	大 阪	128.20	188,790	1,473
	兵 庫	316.20	274,117	867
	島 根	499.20	454,100	910
	広 島	1.80	9,733	5,407
	山 口	16.00	16,800	1,050
	愛 媛	12.40	44,918	3,622
	福 岡	108.80	118,692	1,091
- - - 合計 - - -		14,857.26	12,015,479	809

塩蔵加工

品名	産地	数量(kg)	金額(税込)	平均単価
魚卵加工品	北海道	120.00	157,498	1,312
	宮城	117.60	98,784	840
	千葉	267.80	493,867	1,844
	東京	574.00	1,371,084	2,389
	愛知	125.20	807,240	6,448
	大阪	546.40	796,108	1,457
	山口	114.00	287,908	2,526
	福岡	5,268.56	10,100,954	1,917
- - - 合計	- - -	7,133.56	14,113,443	1,978
鳥卵加工	静岡	3,631.45	2,703,931	745
	埼玉	196.00	266,698	1,361
	千葉	5.00	30,423	6,085
	神奈川	791.00	532,978	674
	新潟	5,535.20	3,980,203	719
	愛知	182.00	125,496	690
	京都	342.00	251,370	735
	- - - 合計	- - -	10,682.65	7,891,099
ワイ	静岡	12.00	11,340	945
	宮城	180.00	113,400	630
	東京	778.00	392,862	505
	大阪	312.00	39,060	125
	- - - 合計	- - -	1,282.00	556,662
ギョウザ	静岡	9,153.95	8,599,469	939
	群馬	158.00	92,245	584
	千葉	586.60	259,118	442
	東京	2,217.84	392,692	177
	神奈川	1,181.60	397,769	337
	福井	4,511.80	691,016	153
	三重	333.50	193,170	579
	大阪	109.20	61,105	560
- - - 合計	- - -	18,252.49	10,686,584	585
惣菜	静岡	14,833.80	8,211,823	554
	北海道	50.00	67,200	1,344
	宮城	710.60	346,906	488
	山形	442.20	420,359	951
	茨城	4,274.40	1,223,287	286
	栃木	175.00	208,188	1,190
	群馬	254.00	153,090	603
	埼玉	756.20	898,478	1,188
	千葉	862.00	560,894	651
	東京	1,743.60	662,355	380
	神奈川	11,128.80	3,335,408	300

塩蔵加工

品名	産地	数量(kg)	金額(税込)	平均単価
惣菜	新潟	8,138.22	3,670,921	451
	富山	186.00	111,152	598
	石川	425.60	215,519	506
	福井	4,990.20	2,160,959	433
	岐阜	3,829.02	2,301,527	601
	愛知	1,928.00	1,188,832	617
	三重	765.10	483,135	631
	京都	7,281.50	4,795,597	659
	大阪	2,041.36	1,006,107	493
	兵庫	1,663.60	911,505	548
	奈良	73.00	76,918	1,054
	和歌山	416.00	151,331	364
	鳥取	1,355.00	784,476	579
	島根	133.60	102,938	770
	岡山	26.00	30,576	1,176
	広島	329.60	239,565	727
	山口	310.60	390,828	1,258
	香川	1.00	1,260	1,260
	福岡	196.00	77,532	396
長崎	13.60	1,142	84	
熊本	200.00	124,579	623	
- - - 合計 - - -		69,533.60	34,914,387	502
デザート	静岡	666.20	593,766	891
	茨城	441.20	270,168	612
	栃木	160.00	212,912	1,331
	群馬	38.80	32,192	830
	埼玉	306.40	138,745	453
	千葉	230.00	84,524	367
	福井	494.00	283,152	573
	岐阜	930.80	562,225	604
	愛知	5,047.20	2,308,926	457
	三重	4,284.80	1,321,075	308
	滋賀	72.00	47,250	656
	大阪	4,981.60	1,514,111	304
	広島	162.20	68,767	424
	熊本	122.76	36,994	301
	- - - 合計 - - -		17,937.96	7,474,807
その他食品	静岡	18,121.16	7,379,629	407
	北海道	1,341.76	1,516,513	1,130
	青森	659.88	370,246	561
	岩手	17.28	27,216	1,575
	宮城	5,503.00	2,346,080	426
	茨城	48.50	111,037	2,289
	栃木	12.00	9,134	761
	群馬	130.00	241,500	1,858
	千葉	267.80	323,689	1,209
	東京	8,050.05	6,596,766	819
	神奈川	529.72	1,028,771	1,942

塩蔵加工

品名	産地	数量(kg)	金額(税込)	平均単価
その他食品	新 潟	3,308.52	1,644,513	497
	石 川	180.40	230,154	1,276
	福 井	3,133.80	1,037,826	331
	長 野	78.00	75,284	965
	岐 阜	1,213.44	1,028,825	848
	愛 知	8,681.80	7,577,334	873
	三 重	5,931.00	1,911,646	322
	大 阪	2,614.56	2,094,792	801
	兵 庫	105.20	65,486	622
	奈 良	1,163.50	1,303,826	1,121
	和歌山	1,221.20	240,414	197
	鳥 取	374.00	369,524	988
	島 根	791.00	1,368,598	1,730
	岡 山	210.00	93,618	446
	山 口	180.00	189,000	1,050
	香 川	3,713.00	1,965,762	529
	福 岡	62.70	75,127	1,198
	長 崎	293.00	353,369	1,206
	熊 本	48.00	43,152	899
- - - 合 計 - - -		67,984.27	41,618,831	612
塩蔵加工	合 計	1,037,007.86	682,893,515	659
総 合 計		3,154,429.97	2,277,061,051	722