

# 市場月報

平成  
22 9

○ 水産物部

- 1 種別取扱高 本月の概要
- 2 種別日別取扱高
- 3 委託・買付別種別取扱高
- 4 県内・県外別種別取扱高
- 5 都道府県別種別取扱高
- 6 品目別取扱数量順位表
- 7 品目別取扱金額順位表
- 8~ 品目産地別取扱高

浜松市中央卸売市場

# 1 種別取扱高

数量 = kg  
金額 = 円(税込)

種別	本月取扱高				一日平均取扱高	
	数量		金額	平均単価	数量	金額
生鮮魚	1,356,433.85	41.3 %	806,606,608	35 %	595	35,069,852
冷凍魚	889,471.90	27.1 %	804,099,770	34.9 %	904	34,960,859
塩加品	1,034,156.57	31.6 %	688,578,560	30.1 %	666	29,938,198
合計	3,280,062.32	100 %	2,299,284,938	100 %	701	99,968,910

種別	前月取扱高及び対比			
	数量		金額	
生鮮魚	1,270,475.10	106.8 %	776,570,867	103.9 %
冷凍魚	846,947.01	105.0 %	817,596,669	98.3 %
塩加品	1,037,007.86	99.7 %	682,893,515	100.8 %
合計	3,154,429.97	104.0 %	2,277,061,051	101.0 %

種別	前年同期取扱高及び対比			
	数量		金額	
生鮮魚	1,557,772.85	87.1 %	852,431,552	94.6 %
冷凍魚	919,396.51	96.7 %	817,156,021	98.4 %
塩加品	1,002,176.10	103.2 %	654,253,323	105.2 %
合計	3,479,345.46	94.3 %	2,323,840,896	98.9 %

## 本月の概要

- |         |                     |         |                     |
|---------|---------------------|---------|---------------------|
| 1 開市日数  | 23 日                |         |                     |
| 2 最高入荷日 | 9月18日 202,043.32 kg | 4 最高売上日 | 9月18日 148,475,847 円 |
| 3 最低入荷日 | 9月29日 90,554.21 kg  | 5 最低売上日 | 9月29日 53,653,241 円  |

### 編集方法

この市場月報は、浜松市中央卸売市場において、当該月中に取引された生鮮食料品(青果部・水産物部)に関し、卸売業者が浜松市中央卸売市場業務条例等の定めるところにより提出した各種報告書に基づいて作成しました。

- |        |                                      |
|--------|--------------------------------------|
| 単位     | kg・円(税込)にて表示してあります。                  |
| 平均単価   | 有効桁において、単純平均値を用いています。                |
| 産地     | 原則として、当該出荷者の属する都道府県別(属人主義)による産地表示です。 |
| 端数処理   | 単位未満の数値を処理してあるため、合計と一致しない場合があります。    |
| お問い合わせ | 浜松市中央卸売市場 053-427-7406               |

## 2 種別日別取扱高

数量 = kg  
金額 = 円(税込)

		生鮮魚		冷凍魚		塩加品	
日	曜日	数量	金額	数量	金額	数量	金額
9月1日	水	51,288.10	26,785,396	49,242.75	48,340,786	49,018.36	32,668,291
9月2日	木	53,155.24	29,034,862	34,218.83	34,493,005	36,969.28	26,356,572
9月3日	金	47,226.00	28,780,703	27,611.58	26,273,164	32,821.51	23,484,175
9月4日	土	63,872.27	42,686,720	71,972.03	62,540,449	44,775.56	30,177,429
9月5日	日						
9月6日	月	56,503.48	31,504,384	27,380.79	22,024,303	49,623.61	25,604,920
9月7日	火	66,146.98	38,871,971	37,017.31	38,472,405	52,496.23	39,141,512
9月8日	水						
9月9日	木	59,834.17	36,056,063	36,699.13	32,287,753	52,033.38	35,930,205
9月10日	金	56,788.80	37,060,983	38,886.26	32,188,248	53,698.41	35,621,055
9月11日	土	88,087.18	63,597,524	39,635.65	38,958,196	47,898.66	29,293,239
9月12日	日						
9月13日	月	55,629.32	28,965,278	31,614.00	25,056,530	43,898.27	25,232,429
9月14日	火	38,916.47	23,200,998	27,576.12	25,139,619	36,387.25	20,148,190
9月15日	水	42,359.33	22,039,978	33,581.89	28,605,358	84,272.88	71,844,993
9月16日	木	62,727.33	34,291,663	34,628.57	36,105,969	40,912.87	28,621,161
9月17日	金	66,179.75	38,195,039	42,144.39	36,805,744	42,092.76	23,842,673
9月18日	土	92,805.14	60,510,058	56,945.41	54,085,697	52,292.77	33,880,092
9月19日	日						
9月20日	月						
9月21日	火	78,528.85	41,755,639	67,708.61	44,316,940	51,011.75	42,478,413
9月22日	水	60,572.66	36,744,917	35,762.15	35,795,988	50,161.07	28,146,150
9月23日	木						
9月24日	金	64,261.58	38,536,881	48,074.15	47,156,494	44,520.69	35,788,723
9月25日	土	68,627.17	43,561,313	39,151.65	40,557,318	46,241.87	26,824,094
9月26日	日						
9月27日	月	50,888.94	29,789,310	32,523.49	26,200,844	33,183.14	22,740,162
9月28日	火	47,130.79	26,401,793	28,932.19	26,535,989	28,386.05	20,750,581
9月29日	水	38,030.76	19,401,836	22,858.64	20,891,784	29,664.81	13,359,621
9月30日	木	46,873.54	28,833,299	25,306.31	21,267,187	31,795.39	16,643,880

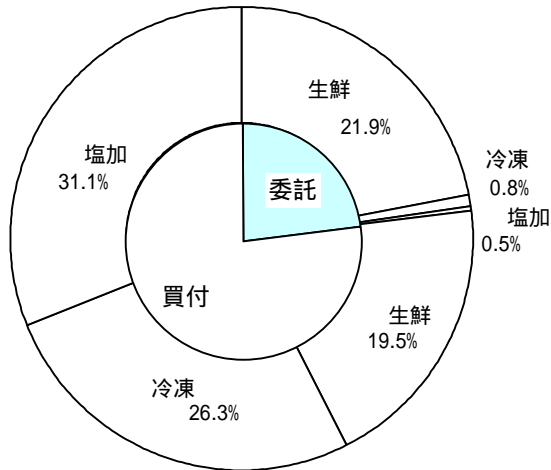
### 3 委託・買付別種別取扱高

数量 = kg  
金額 = 円(税込)

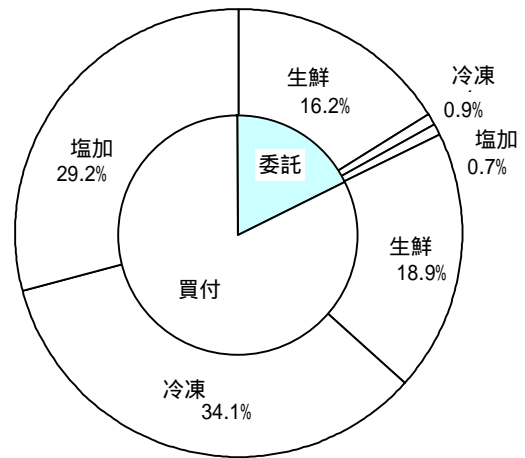
種別	項目	委託	%	買付	%	合計	%
生鮮魚	数量	717,807.45	52.9	638,626.40	47.1	1,356,433.85	100
	金額	371,546,470	46.0	435,060,138	54.0	806,606,608	100
冷凍魚	数量	26,444.70	2.9	863,027.20	97.1	889,471.90	100
	金額	21,022,718	2.6	783,077,052	97.4	804,099,770	100
塩加品	数量	15,243.10	1.4	1,018,913.47	98.6	1,034,156.57	100
	金額	16,223,640	2.3	672,354,920	97.7	688,578,560	100
合計	数量	759,495.25	23.1	2,520,567.07	76.9	3,280,062.32	100
	金額	408,792,828	17.7	1,890,492,110	82.3	2,299,284,938	100

### 委託・買付取扱高比率グラフ

#### 数量



#### 金額



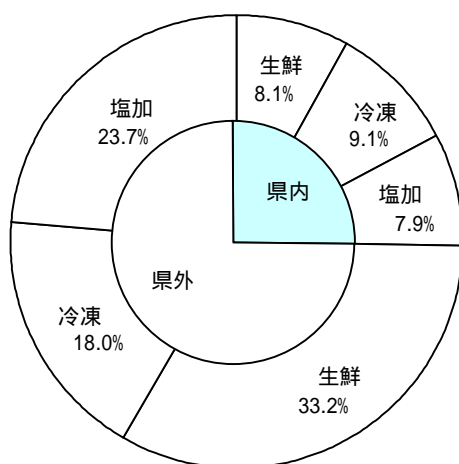
## 4 県内・県外別種別取扱高

数量 = kg  
金額 = 円(税込)

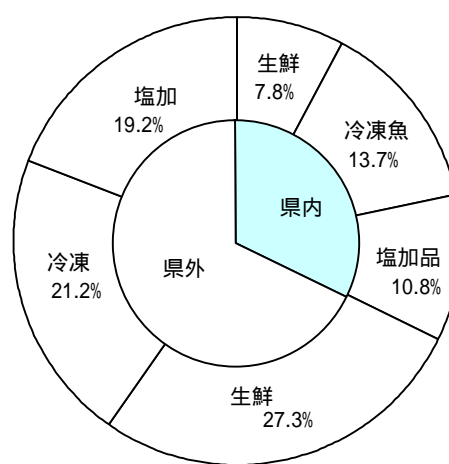
種別	項目	県内	%	県外	%	合計	%
生鮮魚	数量	267,180.53	19.6	1,089,253.32	80.4	1,356,433.85	100
	金額	179,273,258	22.2	627,333,350	77.8	806,606,608	100
冷凍魚	数量	299,757.59	33.7	589,714.31	66.3	889,471.90	100
	金額	316,132,954	39.3	487,966,816	60.7	804,099,770	100
塩加品	数量	258,006.16	24.9	776,150.41	75.1	1,034,156.57	100
	金額	247,375,604	35.9	441,202,956	64.1	688,578,560	100
合計	数量	824,944.28	25.1	2,455,118.04	74.9	3,280,062.32	100
	金額	742,781,816	32.3	1,556,503,122	67.7	2,299,284,938	100

### 県内・県外取扱高比率グラフ

#### 数量



#### 金額



## 5 都道府県別種別取扱高

数量 = kg  
金額 = 円(税込)

県名	生 鮮 魚		冷 凍 魚		塩 加 品		合 計	
	数量	金額	数量	金額	数量	金額	数量	金額
静 岡	267,180.53	179,273,258	299,757.59	316,132,954	258,006.16	247,375,604	824,944.28	742,781,816
北海道	89,008.54	59,435,686	51,098.70	10,588,552	53,771.30	38,408,552	193,878.54	108,432,790
青 森	52,128.90	27,461,840	4,812.20	2,855,332	16,755.75	13,005,314	73,696.85	43,322,486
岩 手	18,564.80	9,879,222	113.00	296,624	4,290.88	2,302,255	22,968.68	12,478,101
宮 城	246,426.90	129,120,657	33,632.02	13,020,339	49,736.68	35,871,247	329,795.60	178,012,243
秋 田	300.40	307,606	80.00	163,794	36.60	104,684	417.00	576,084
山 形	1,642.00	1,216,558			354.80	347,902	1,996.80	1,564,460
福 島	44,871.50	18,099,217	3,929.76	6,007,549	971.80	1,757,539	49,773.06	25,864,305
茨 城	6,445.60	2,463,141	2,533.20	2,247,541	22,674.40	13,338,985	31,653.20	18,049,667
栃 木			228.00	442,890	214.00	290,270	442.00	733,160
群 馬	111.00	280,640	63.00	144,994	542.00	459,531	716.00	885,165
埼 玉	24.00	103,471	60.00	40,530	1,082.00	2,596,546	1,166.00	2,740,547
千 葉	75,499.18	51,871,645	26,874.40	20,832,430	43,635.67	31,545,802	146,009.25	104,249,877
東 京	60,335.58	55,915,548	250,625.27	217,469,277	56,206.52	59,959,041	367,167.37	333,343,866
神奈川	13,110.02	8,247,061	37,418.09	36,154,513	15,980.54	8,808,885	66,508.65	53,210,459
新 潟	2,296.80	1,665,313	90.00	54,804	25,448.86	14,988,945	27,835.66	16,709,062
富 山	2,266.40	1,389,031			207.40	333,908	2,473.80	1,722,939
石 川	9,050.55	5,029,050	11,399.40	3,595,510	5,428.47	3,291,971	25,878.42	11,916,531
福 井	13,422.00	5,789,324	131.00	252,944	11,510.70	5,093,705	25,063.70	11,135,973
山 梨					48.00	297,354	48.00	297,354
長 野	333.63	295,407			223.00	389,809	556.63	685,216
岐 阜	6,575.00	4,282,117	5,969.30	5,690,017	6,825.76	4,571,174	19,370.06	14,543,308
愛 知	67,797.05	33,032,640	93,956.03	102,793,683	129,764.32	124,264,589	291,517.40	260,090,912
三 重	48,446.00	32,588,837	43,604.74	40,327,849	20,316.30	7,592,775	112,367.04	80,509,461
滋 賀	392.00	339,272			122.00	105,248	514.00	444,520
京 都	14,438.24	4,084,015			11,872.90	7,717,582	26,311.14	11,801,597
大 阪	5,040.88	5,832,103	5,043.70	5,961,484	22,416.97	21,878,057	32,501.55	33,671,624
兵 庫	10,710.11	7,451,362	1,082.00	2,096,234	16,676.86	5,162,128	28,468.97	14,709,724
奈 良					755.60	822,804	755.60	822,804
和歌山	20,519.80	9,248,136	268.20	284,268	1,618.20	379,237	22,406.20	9,911,641
鳥 取	59,285.30	13,995,950	10,240.60	7,202,259	2,067.20	1,370,427	71,593.10	22,568,636
島 根	44,494.40	17,818,525	1,384.80	2,547,541	3,107.30	3,738,685	48,986.50	24,104,751
岡 山	148.70	102,009			796.60	502,061	945.30	604,070
広 島	3,530.90	4,565,748	551.50	980,056	227,687.50	4,293,657	231,769.90	9,839,461
山 口	23,424.63	16,236,272			5,736.50	3,736,052	29,161.13	19,972,324
徳 島	557.00	335,054	1,009.00	1,150,884	322.00	290,965	1,888.00	1,776,903
香 川	22.70	35,873			4,620.00	2,994,517	4,642.70	3,030,390
愛 媛	29,629.40	26,829,403			300.29	844,273	29,929.69	27,673,676
高 知	3,675.70	1,946,084					3,675.70	1,946,084
福 岡	40,610.30	19,700,941	2,733.60	4,178,401	8,245.50	15,255,697	51,589.40	39,135,039
佐 賀	431.50	597,172			337.50	130,724	769.00	727,896
長 崎	43,649.41	25,125,305	429.60	276,460	581.50	619,752	44,660.51	26,021,517
熊 本	4,106.90	3,154,696			1,433.64	671,564	5,540.54	3,826,260
大 分	135.30	249,999	16.50	24,254	1,356.60	1,002,593	1,508.40	1,276,846
宮 崎	689.30	732,600					689.30	732,600
鹿 児 島	15,355.80	10,450,456			70.00	66,150	15,425.80	10,516,606
沖 縄	9,749.20	10,028,364	336.70	285,803			10,085.90	10,314,167
合計	1,356,433.85	806,606,608	889,471.90	804,099,770	1,034,156.57	688,578,560	3,280,062.32	2,299,284,938

## 6 品目別取扱数量順位表

数量 = kg

生 鮮 魚				冷 凍 魚			
順位	品 目	数 量	%	順位	品 目	数 量	%
1	かつお	213,547.40	15.7	1	めばち	229,114.40	25.7
2	さんま	208,997.40	15.4	2	その他えび	67,454.25	7.5
3	いなだ	110,177.70	8.1	3	ほっけ	53,793.00	6.0
4	さば	92,213.60	6.7	4	ます	46,238.20	5.1
5	あさり	63,681.34	4.6	5	ずわいがに	37,519.10	4.2
6	あじ	61,349.76	4.5	6	ほたてがい	32,641.40	3.6
7	するめいか	57,857.00	4.2	7	ぎんざけ	31,306.00	3.5
8	めばち	41,806.00	3.0	8	さば	28,032.94	3.1
9	その他さけ	32,761.86	2.4	9	さんま	25,579.35	2.8
10	まだい	29,699.28	2.1	10	するめいか	25,308.50	2.8
11	たちうお	29,464.90	2.1	11	きわだ	24,598.90	2.7
12	ぶり	22,649.92	1.6	12	まだこ	24,575.30	2.7
13	雑魚	18,970.75	1.3	13	その他いか	22,785.90	2.5
14	さわら	17,568.24	1.2	14	ブラックタイガー	22,494.58	2.5
15	その他かれい	16,439.26	1.2	15	その他まぐろ	19,818.60	2.2
16	かんぱち	16,160.60	1.1	16	いんどまぐろ	19,347.10	2.1
17	しろさけ	16,045.70	1.1	17	その他かれい	19,127.20	2.1
18	うなぎ	16,013.90	1.1	18	かつお	13,162.00	1.4
19	その他魚類	15,480.09	1.1	19	あまえび	12,303.00	1.3
20	かたくちいわし	14,707.00	1.0	20	あじ	11,255.70	1.2
	そ の 他	260,842.15	20.5		そ の 他	123,016.48	15.0
	合 計	1,356,433.85	100.0		合 計	889,471.90	100.0

## 7 品目別取扱金額順位表

単位 = 円 (税込)

生 鮮 魚				冷 凍 魚			
順位	品 目	金 額	%	順位	品 目	金 額	%
1	かつお	103,936,948	12.8	1	めばち	216,702,543	26.9
2	さんま	100,738,578	12.4	2	その他えび	97,820,871	12.1
3	めばち	51,642,052	6.4	3	ずわいがに	61,550,265	7.6
4	あさり	35,627,170	4.4	4	ほたてがい	33,381,375	4.1
5	まだい	29,291,490	3.6	5	ます	31,782,960	3.9
6	さば	28,615,924	3.5	6	いんどまぐろ	29,811,068	3.7
7	あじ	28,350,021	3.5	7	その他まぐろ	27,714,998	3.4
8	その他さけ	28,008,466	3.4	8	きわだ	25,923,093	3.2
9	かんぱち	26,418,948	3.2	9	うなぎ	22,719,985	2.8
10	するめいか	24,621,270	3.0	10	まだこ	22,703,894	2.8
11	いなだ	22,035,227	2.7	11	ぎんざけ	20,679,165	2.5
12	うなぎ	20,697,225	2.5	12	ブラックタイガー	19,529,259	2.4
13	ぶり	14,624,719	1.8	13	さば	14,118,840	1.7
14	たちうお	13,616,544	1.6	14	その他いか	11,457,833	1.4
15	しろさけ	11,476,176	1.4	15	その他かれい	11,443,470	1.4
16	さわら	10,564,810	1.3	16	かつお	11,361,049	1.4
17	その他かれい	10,340,782	1.2	17	するめいか	10,529,689	1.3
18	うに	9,700,898	1.2	18	あまえび	10,518,291	1.3
19	きんめだい	9,141,602	1.1	19	ぎんだら	9,784,911	1.2
20	ほたてがい	8,607,694	1.0	20	ほっけ	9,330,501	1.1
	そ の 他	218,550,064	28.0		そ の 他	105,235,710	13.8
	合 計	806,606,608	100.0		合 計	804,099,770	100.0



## 8 品目別産地別取扱高

### 生鮮

品名	産地	数量(kg)	金額(税込)	平均単価
ほんまぐろ	静岡	195.30	528,962	2,708
	青森	258.60	672,670	2,601
	宮城	38.00	83,790	2,205
	福島	18.00	32,130	1,785
	千葉	88.60	197,104	2,225
	東京	392.50	990,853	2,524
	神奈川	95.50	30,082	315
	石川	96.50	57,471	596
	愛知	11.20	67,997	6,071
	三重	1,281.80	3,912,547	3,052
	長崎	121.60	128,937	1,060
- - - 合計 - - -		2,597.60	6,702,543	2,580
きわだ	静岡	1,375.60	552,900	402
	千葉	288.50	228,112	791
	東京	134.00	140,826	1,051
	石川	117.30	67,740	577
	三重	611.20	489,656	801
	和歌山	3,807.90	289,967	76
	愛媛	488.30	193,163	396
	高知	1,631.70	1,092,728	670
	鹿児島	794.50	494,489	622
	沖縄	83.40	105,944	1,270
- - - 合計 - - -		9,332.40	3,655,525	392
めばち	静岡	2,153.30	3,346,092	1,554
	宮城	4,507.30	8,493,879	1,884
	福島	1,267.20	1,557,222	1,229
	千葉	13,738.70	15,967,418	1,162
	東京	6,015.50	7,657,278	1,273
	三重	2,415.00	2,541,309	1,052
	大阪	2,285.90	2,691,353	1,177
	兵庫	473.90	396,571	837
	和歌山	136.20	140,499	1,032
	愛媛	554.60	205,904	371
	鹿児島	362.80	280,108	772
	沖縄	7,895.60	8,364,419	1,059
	- - - 合計 - - -		41,806.00	51,642,052
びんなが	宮城	190.00	327,284	1,723
	東京	4,586.90	3,394,237	740
	大阪	652.30	590,246	905
	和歌山	418.50	270,251	646

## 生鮮

品名	産地	数量(kg)	金額(税込)	平均単価
びんなが	沖 縄	1,710.90	1,316,040	769
- - - 合計	- - -	7,558.60	5,898,058	780
いんどまぐろ	静 岡	251.50	383,754	1,526
	福 島	346.00	457,657	1,323
	千 葉	271.90	382,939	1,408
	東 京	942.20	1,453,554	1,543
- - - 合計	- - -	1,811.60	2,677,904	1,478
その他まぐろ	静 岡	1,237.60	1,630,372	1,317
	宮 城	42.40	80,618	1,901
	群 馬	41.00	94,380	2,302
	東 京	1,137.50	3,568,380	3,137
	神奈川	128.00	188,160	1,470
	愛 知	392.70	608,684	1,550
- - - 合計	- - -	2,979.20	6,170,594	2,071
かじき	宮 城	837.80	766,676	915
	石 川	88.00	19,660	223
	福 井	25.90	2,719	105
	愛 知	48.00	42,840	893
	和歌山	78.50	18,872	240
- - - 合計	- - -	1,078.20	850,767	789
かつお	静 岡	9,656.20	4,732,749	490
	岩 手	5,596.90	2,529,346	452
	宮 城	91,923.50	46,757,468	509
	福 島	14,921.30	4,669,420	313
	千 葉	2,589.10	948,500	366
	東 京	69.00	22,790	330
	石 川	25.00	3,150	126
	愛 知	1,440.60	744,461	517
	山 口	2,674.00	1,987,322	743
	愛 媛	5,594.40	2,167,614	387
	高 知	131.80	117,631	892
	福 岡	30,918.30	14,204,853	459
	長 崎	37,792.00	18,109,633	479
	鹿児島	10,215.30	6,942,011	680
- - - 合計	- - -	213,547.40	103,936,948	487
しろさけ	北海道	165.10	79,017	479
	宮 城	14,708.10	10,478,935	712
	東 京	832.50	706,124	848
	愛 知	340.00	212,100	624
- - - 合計	- - -	16,045.70	11,476,176	715

## 生鮮

品名	産地	数量(kg)	金額(税込)	平均単価
ぎんざけ	静 岡	2.28	2,713	1,190
	宮 城	394.10	274,529	697
	東 京	179.40	141,838	791
	- - - 合 計 - - -	575.78	419,080	728
その他さけ	静 岡	1,861.28	2,488,479	1,337
	北海道	4,200.00	2,786,689	663
	青 森	12.00	13,860	1,155
	岩 手	77.50	62,790	810
	宮 城	11,211.40	8,303,174	741
	千 葉	100.00	178,500	1,785
	東 京	11,984.66	11,171,864	932
	神奈川	81.60	88,252	1,082
	福 井	205.00	204,475	997
	愛 知	846.20	751,954	889
	三 重	551.38	520,757	944
	京 都	314.94	396,304	1,258
	大 阪	1,069.10	869,141	813
	兵 庫	149.80	133,987	894
	和歌山	60.00	6,300	105
	鳥 取	14.40	10,584	735
愛 媛	22.60	21,356	945	
- - - 合 計 - - -	32,761.86	28,008,466	855	
その他ます	宮 城	940.00	635,449	676
	- - - 合 計 - - -	940.00	635,449	676
まいわし	静 岡	2,516.00	1,006,844	400
	宮 城	800.00	291,060	364
	千 葉	930.00	442,890	476
	東 京	15.00	15,750	1,050
	愛 知	150.00	47,250	315
	三 重	180.00	73,288	407
	和歌山	30.00	2,100	70
- - - 合 計 - - -	4,621.00	1,879,182	407	
うるめいわし	静 岡	1,336.00	391,020	293
	宮 城	320.00	64,050	200
	千 葉	92.00	28,560	310
	三 重	2,954.50	659,398	223
	山 口	48.00	39,060	814
	- - - 合 計 - - -	4,750.50	1,182,088	249
かたくちいわし	千 葉	1,470.00	262,655	179
	愛 知	9,399.00	1,738,264	185

## 生鮮

品名	産地	数量(kg)	金額(税込)	平均単価
かたくちいわし	三重	3,838.00	704,387	184
- - - 合計	- - -	14,707.00	2,705,306	184
その他いわし	静岡	880.00	371,698	422
	宮城	600.00	181,860	303
	福島	200.00	88,200	441
	茨城	480.00	133,980	279
	千葉	1,000.00	358,050	358
	東京	400.00	170,310	426
	神奈川	3,000.00	1,551,900	517
	愛知	708.00	217,874	308
	三重	1,197.00	304,708	255
- - - 合計	- - -	8,465.00	3,378,580	399
しらす	静岡	1,874.50	3,525,157	1,881
	千葉	660.00	572,292	867
- - - 合計	- - -	2,534.50	4,097,449	1,617
このしろ	静岡	794.70	221,006	278
	千葉	144.00	37,376	260
	富山	12.00	2,520	210
	愛知	20.20	5,469	271
	兵庫	250.00	52,500	210
	佐賀	130.00	76,228	586
- - - 合計	- - -	1,350.90	395,099	292
その他にしん・いわし	熊本	81.00	326,278	4,028
	鹿児島	70.00	36,218	517
- - - 合計	- - -	151.00	362,496	2,401
あじ	静岡	16,010.26	9,263,065	579
	宮城	660.00	142,590	216
	福島	189.00	61,199	324
	茨城	754.00	147,628	196
	千葉	1,718.00	597,606	348
	東京	185.20	121,252	655
	富山	1,102.50	346,078	314
	石川	698.00	221,177	317
	福井	226.00	147,210	651
	愛知	996.90	73,534	74
	三重	3,436.00	1,470,835	428
	京都	436.00	144,056	330
	兵庫	21.90	15,246	696
	和歌山	1,424.30	415,821	292
	島根	20,898.00	9,022,805	432
	山口	6,839.00	3,342,254	489

## 生鮮

品名	産地	数量(kg)	金額(税込)	平均単価
あじ	愛媛	354.70	365,002	1,029
	福岡	2,396.00	954,870	399
	宮崎	284.00	256,693	904
	鹿児島	2,720.00	1,241,100	456
	- - - 合計 - - -	61,349.76	28,350,021	462
おあかむろ	静岡	530.00	220,951	417
	三重	36.00	6,930	193
	和歌山	185.00	38,850	210
	- - - 合計 - - -	751.00	266,731	355
その他あじ	静岡	3,175.50	1,383,620	436
	千葉	340.00	105,786	311
	神奈川	134.70	173,890	1,291
	福井	30.00	16,274	542
	三重	43.10	34,503	801
	兵庫	10.80	5,670	525
	和歌山	33.50	12,783	382
	山口	481.00	142,956	297
	愛媛	343.60	503,518	1,465
	高知	13.50	17,114	1,268
- - - 合計 - - -	4,605.70	2,396,114	520	
さば	静岡	34,657.70	10,110,367	292
	青森	1,410.00	419,054	297
	宮城	17,074.00	4,525,388	265
	福島	2,215.00	569,834	257
	茨城	1,750.00	448,350	256
	千葉	11,932.20	4,202,886	352
	東京	4,126.70	1,260,459	305
	神奈川	1,250.00	734,574	588
	新潟	1,105.00	573,824	519
	富山	650.00	409,500	630
	石川	291.00	332,216	1,142
	福井	76.00	72,028	948
	三重	11,611.50	3,692,210	318
	兵庫	226.00	85,206	377
	和歌山	3,282.00	750,538	229
	山口	436.00	299,250	686
	愛媛	22.00	26,816	1,219
	福岡	95.00	85,050	895
	大分	3.50	18,374	5,250
	- - - 合計 - - -	92,213.60	28,615,924	310
ぶり	静岡	1,436.60	414,333	288
	千葉	1,008.42	172,460	171
	東京	1,113.20	1,224,621	1,100

## 生鮮

品名	産地	数量(kg)	金額(税込)	平均単価
ぶり	神奈川	18.00	39,175	2,176
	石川	219.10	49,160	224
	福井	318.10	56,780	178
	三重	1,268.60	1,330,730	1,049
	和歌山	913.90	212,509	233
	鳥取	7,368.40	1,845,402	250
	鳥根	455.90	119,673	262
	広島	2,651.90	3,927,499	1,481
	愛媛	5,678.20	5,169,503	910
	福岡	199.60	62,874	315
- - - 合計 - - -		22,649.92	14,624,719	646
いなだ	静岡	26,859.30	5,900,596	220
	青森	137.40	29,840	217
	宮城	2,945.00	531,404	180
	福島	3.00	314	105
	千葉	86.50	10,792	125
	東京	2,020.50	453,055	224
	石川	1,398.90	367,606	263
	福井	154.00	91,872	597
	京都	7,954.60	1,625,723	204
	兵庫	9.80	7,717	787
	鳥取	46,352.90	8,747,080	189
	鳥根	18,293.80	3,541,184	194
	山口	1,166.90	151,507	130
	愛媛	1,842.70	413,048	224
福岡	952.40	163,489	172	
- - - 合計 - - -		110,177.70	22,035,227	200
はまち	静岡	1,266.20	238,617	188
	愛知	217.30	182,532	840
- - - 合計 - - -		1,483.50	421,149	284
かんぱち	静岡	5,164.10	8,966,369	1,736
	東京	237.50	338,205	1,424
	石川	4.20	1,764	420
	愛知	353.40	585,175	1,656
	三重	3,481.80	5,705,964	1,639
	和歌山	0.00	0	
	鳥取	70.10	33,122	472
	愛媛	6,678.40	10,571,570	1,583
	福岡	10.20	7,496	735
	宮崎	160.90	209,283	1,301
- - - 合計 - - -		16,160.60	26,418,948	1,635
ひらまさ	静岡	3.80	1,915	504
	福岡	78.70	52,699	670

## 生鮮

品名	産地	数量(kg)	金額(税込)	平均単価
ひらまさ	長崎	124.90	111,657	894
- - - 合計	- - -	207.40	166,271	802
ひらめ	静岡	1,958.60	4,247,443	2,169
	青森	197.30	271,733	1,377
	宮城	88.40	175,281	1,983
	秋田	20.80	42,388	2,038
	山形	93.00	73,810	794
	福島	287.50	295,669	1,028
	茨城	485.40	429,728	885
	千葉	253.90	586,595	2,310
	東京	84.80	88,886	1,048
	愛知	272.20	500,709	1,839
	三重	367.20	204,851	558
	大阪	289.20	449,847	1,555
	愛媛	378.40	675,444	1,785
- - - 合計	- - -	4,776.70	8,042,384	1,684
まがれい	福島	18.00	8,504	472
- - - 合計	- - -	18.00	8,504	472
まこがれい	青森	14.50	10,788	744
	山形	104.60	58,665	561
	福島	24.00	25,830	1,076
	茨城	32.90	23,770	722
	千葉	39.70	35,804	902
	石川	127.00	96,270	758
- - - 合計	- - -	342.70	251,127	733
その他かれい	静岡	163.40	108,467	664
	北海道	3,049.00	1,796,678	589
	青森	64.40	42,858	665
	宮城	6,978.80	4,349,316	623
	秋田	4.30	8,373	1,947
	山形	1,049.70	615,780	587
	福島	74.90	23,768	317
	千葉	10.70	33,704	3,150
	東京	1,583.96	845,276	534
	神奈川	406.00	393,634	970
	石川	61.00	35,099	575
	愛知	581.10	519,953	895
	京都	85.40	45,254	530
	大阪	10.20	124,950	12,250
	兵庫	63.00	59,532	945
	鳥取	2,253.40	1,338,140	594
- - - 合計	- - -	16,439.26	10,340,782	629

## 生鮮

品名	産地	数量(kg)	金額(税込)	平均単価
したびらめ	静 岡	30.20	29,240	968
	茨 城	21.00	6,614	315
	石 川	9.70	6,320	652
	愛 知	59.30	31,162	525
	兵 庫	100.00	61,582	616
- - - 合 計	- - -	220.20	134,918	613
たら	静 岡	78.26	129,661	1,657
	北海道	475.30	341,436	718
	青 森	71.40	42,250	592
	宮 城	9,497.50	3,723,402	392
	東 京	422.00	306,450	726
	鳥 取	63.00	6,930	110
- - - 合 計	- - -	10,607.46	4,550,129	429
すけそうたら	青 森	150.00	55,754	372
	愛 知	7.00	734	105
- - - 合 計	- - -	157.00	56,488	360
ぎんたら	静 岡	32.55	62,651	1,925
	- - - 合 計	- - -	32.55	62,651
ぐち	静 岡	86.40	30,921	358
	茨 城	225.40	83,580	371
	愛 知	36.40	17,391	478
	兵 庫	790.00	374,793	474
	和歌山	1,873.70	983,187	525
	福 岡	66.00	20,160	305
- - - 合 計	- - -	3,077.90	1,510,032	491
にべ	静 岡	91.90	32,621	355
	愛 知	3.20	1,344	420
- - - 合 計	- - -	95.10	33,965	357
はも	静 岡	219.95	210,020	955
	東 京	14.00	14,700	1,050
	愛 知	101.70	65,198	641
	三 重	65.20	109,309	1,677
	兵 庫	221.25	382,309	1,728
	和歌山	189.70	214,837	1,133
	山 口	72.88	111,468	1,529
	大 分	64.30	53,362	830



## 生鮮

品名	産地	数量(kg)	金額(税込)	平均単価
- - - 合計	- - -	948.98	1,161,203	1,224
まだい	静岡	7,177.88	9,829,295	1,369
	宮城	122.30	62,736	513
	山形	3.40	1,606	472
	福島	47.80	26,354	551
	茨城	70.00	25,724	367
	東京	3,667.30	3,114,846	849
	神奈川	1,459.70	1,156,737	792
	石川	313.70	174,324	556
	愛知	2,715.30	2,316,085	853
	三重	5,754.10	5,492,060	954
	兵庫	130.70	71,997	551
	和歌山	148.20	64,372	434
	鳥取	405.90	223,479	551
	島根	100.00	45,747	457
	山口	121.50	120,644	993
	愛媛	4,517.40	4,129,040	914
	高知	3.20	2,620	819
	福岡	270.00	91,086	337
	長崎	24.50	18,132	740
	熊本	2,443.90	2,230,247	913
	鹿児島	202.50	94,359	466
- - - 合計	- - -	29,699.28	29,291,490	986
れんこだい	静岡	162.00	50,947	314
	山形	25.00	12,262	490
	石川	479.90	255,276	532
	福井	64.50	54,650	847
	和歌山	104.70	32,039	306
	鳥取	877.70	410,543	468
	山口	1,164.30	645,752	555
	高知	28.00	14,919	533
	福岡	292.30	140,404	480
	長崎	62.80	35,910	572
	宮崎	6.10	3,202	525
	鹿児島	17.00	8,032	472
- - - 合計	- - -	3,284.30	1,663,936	507
その他たい	静岡	1,745.56	1,524,708	873
	福島	72.00	28,348	394
	愛知	314.30	279,671	890
	兵庫	11.00	4,934	449
- - - 合計	- - -	2,142.86	1,837,661	858
さわら	静岡	882.80	812,472	920
	岩手	589.90	339,355	575

## 生鮮

品名	産地	数量(kg)	金額(税込)	平均単価
さわら	宮 城	812.90	490,766	604
	福 島	116.90	85,958	735
	千 葉	77.40	61,528	795
	東 京	2.34	2,661	1,137
	神奈川	43.00	22,574	525
	新 潟	1,156.40	1,057,863	915
	石 川	1,368.80	1,039,475	759
	福 井	3,478.50	2,477,020	712
	愛 知	23.20	14,616	630
	三 重	601.50	223,630	372
	京 都	3,948.30	1,209,626	306
	和歌山	371.40	168,570	454
	鳥 取	20.00	6,300	315
	山 口	1,064.10	881,810	829
	高 知	427.40	182,820	428
福 岡	2,583.40	1,487,766	576	
- - - 合 計 - - -		17,568.24	10,564,810	601
かさご	静 岡	98.50	72,611	737
	北海道	128.70	370,968	2,882
	宮 城	177.00	174,300	985
	福 島	157.50	182,093	1,156
	愛 知	557.50	759,286	1,362
	福 岡	100.20	89,542	894
	長 崎	821.50	592,536	721
	宮 崎	44.30	47,962	1,083
	鹿児島	3.00	3,150	1,050
- - - 合 計 - - -		2,088.20	2,292,448	1,098
めぬけ	静 岡	245.50	509,511	2,075
	宮 城	387.00	356,832	922
	茨 城	9.00	18,900	2,100
	東 京	4,400.00	2,983,244	678
	愛 知	121.00	94,916	784
	三 重	100.00	72,450	725
	京 都	189.00	166,560	881
- - - 合 計 - - -		5,451.50	4,202,413	771
めばる	静 岡	8.78	8,305	946
	北海道	454.50	200,199	440
	青 森	37.60	26,127	695
	宮 城	66.50	16,800	253
	山 形	8.40	7,056	840
	石 川	3.10	3,254	1,050
	愛 知	15.00	5,512	367
	山 口	6.10	5,444	892
- - - 合 計 - - -		599.98	272,697	455

## 生鮮

品名	産地	数量(kg)	金額(税込)	平均単価
おこげ	福 島	165.70	31,568	191
	石 川	7.00	11,024	1,575
	愛 知	0.40	922	2,305
	- - - 合 計 - - -	173.10	43,514	251
いぼたい	静 岡	183.50	101,902	555
	宮 城	1,320.00	485,098	367
	千 葉	193.20	72,625	376
	東 京	404.00	359,266	889
	石 川	3.00	1,680	560
	愛 知	12.40	9,077	732
	兵 庫	535.50	221,722	414
	和歌山	224.70	114,760	511
	山 口	698.60	638,523	914
	愛 媛	183.50	136,977	746
	福 岡	198.00	74,024	374
	長 崎	2,369.60	2,320,517	979
	- - - 合 計 - - -	6,326.00	4,536,171	717
あなご	静 岡	141.20	224,700	1,591
	青 森	4.00	9,870	2,468
	宮 城	334.80	658,412	1,967
	福 島	379.20	169,828	448
	茨 城	292.50	105,863	362
	千 葉	387.00	633,036	1,636
	東 京	451.60	289,943	642
	石 川	3.00	1,574	525
	愛 知	371.50	771,170	2,076
	大 阪	22.00	9,870	449
	鳥 取	25.00	5,670	227
	山 口	225.30	271,490	1,205
	福 岡	528.00	490,140	928
大 分	5.00	16,800	3,360	
- - - 合 計 - - -	3,170.10	3,658,366	1,154	
えい	静 岡	7.70	242	31
	北海道	25.90	32,718	1,263
	青 森	4.50	472	105
	宮 城	50.00	9,450	189
	石 川	9.00	944	105
	愛 知	14.60	766	52
- - - 合 計 - - -	111.70	44,592	399	
いさき	静 岡	143.52	174,587	1,216
	東 京	66.00	59,947	908
	愛 知	2.50	5,774	2,310

## 生鮮

品名	産地	数量(kg)	金額(税込)	平均単価
いさき	和歌山	99.00	89,932	908
	山口	88.30	107,223	1,214
	香川	3.30	173	52
	愛媛	123.00	108,895	885
	鹿児島	17.80	16,951	952
- - - 合計	- - -	543.42	563,482	1,037
すずき	静岡	8,612.90	7,481,416	869
	北海道	12.00	8,190	683
	秋田	81.00	10,206	126
	福島	7.10	3,081	434
	千葉	1,840.70	666,846	362
	東京	80.00	119,698	1,496
	石川	61.50	36,343	591
	愛知	27.60	18,611	674
	愛媛	149.20	158,276	1,061
- - - 合計	- - -	10,872.00	8,502,667	782
その他すずき類	愛知	8.30	29,074	3,503
- - - 合計	- - -	8.30	29,074	3,503
あいなめ	北海道	418.30	144,496	345
	青森	4.50	2,898	644
- - - 合計	- - -	422.80	147,394	349
ほっけ	静岡	106.10	122,015	1,150
	北海道	3.00	892	297
	東京	20.00	26,880	1,344
	石川	230.00	70,762	308
- - - 合計	- - -	359.10	220,549	614
あんこう	青森	4.80	3,244	676
	山形	31.00	21,504	694
	福島	16.00	15,120	945
	千葉	34.00	11,234	330
	東京	44.00	102,900	2,339
	神奈川	118.00	46,460	394
	石川	15.00	4,934	329
	愛知	1.60	84	53
	京都	29.00	57,960	1,999
	兵庫	1.00	3,464	3,464
	鳥取	203.20	66,228	326
	愛媛	26.00	4,094	157
	長崎	65.00	22,364	344
鹿児島	30.80	3,234	105	

## 生鮮

品名	産地	数量(kg)	金額(税込)	平均単価
- - - 合計	- - -	619.40	362,824	586
あまだい	静 岡	174.55	321,152	1,840
	山 形	96.00	231,259	2,409
	石 川	147.75	184,637	1,250
	福 井	5.80	23,142	3,990
	愛 知	14.30	29,389	2,055
	山 口	54.10	91,323	1,688
	福 岡	27.00	61,046	2,261
	長 崎	550.00	469,408	853
- - - 合計	- - -	1,069.50	1,411,356	1,320
いしだい	静 岡	0.90	1,417	1,574
	山 口	2.80	2,940	1,050
	- - - 合計	- - -	3.70	4,357
きんめだい	静 岡	5,978.70	5,921,859	990
	宮 城	731.00	386,798	529
	千 葉	893.40	1,270,794	1,422
	東 京	1,650.50	1,428,566	866
	高 知	94.50	120,985	1,280
	長 崎	15.00	12,600	840
- - - 合計	- - -	9,363.10	9,141,602	976
ふえだい	静 岡	8.30	8,714	1,050
	高 知	7.40	10,100	1,365
	鹿児島	21.80	11,444	525
- - - 合計	- - -	37.50	30,258	807
いとよりだい	静 岡	73.00	60,728	832
	山 口	492.10	193,218	393
	長 崎	24.00	14,490	604
	鹿児島	1.60	1,008	630
- - - 合計	- - -	590.70	269,444	456
ふえふきだい	静 岡	76.93	56,430	734
	愛 知	0.90	283	314
- - - 合計	- - -	77.83	56,713	729
こち	静 岡	194.05	293,247	1,511
	宮 城	12.00	8,400	700
	愛 知	1,160.50	250,511	216

## 生鮮

品名	産地	数量(kg)	金額(税込)	平均単価
- - - 合計 - - -		1,366.55	552,158	404
さより	新 潟	14.28	14,984	1,049
	愛 知	91.30	20,941	229
	兵 庫	134.00	203,280	1,517
	- - - 合計 - - -	239.58	239,205	998
はた	静 岡	74.00	148,705	2,010
	愛 知	13.30	11,870	892
	山 口	102.90	158,621	1,542
	愛 媛	83.00	169,112	2,037
	高 知	4.00	9,659	2,415
	長 崎	30.30	69,502	2,294
	鹿 児 島	2.30	2,294	997
- - - 合計 - - -	309.80	569,763	1,839	
ほうぼう	静 岡	72.00	67,245	934
	福 島	54.20	43,194	797
	茨 城	10.00	5,250	525
	石 川	7.00	3,674	525
	愛 知	0.80	840	1,050
	和歌山	85.70	35,812	418
	鳥 取	15.00	3,674	245
	山 口	375.30	201,588	537
	福 岡	7.00	2,940	420
- - - 合計 - - -	627.00	364,217	581	
まとうだい	静 岡	49.80	20,115	404
	福 島	87.70	25,815	294
	茨 城	45.90	12,047	262
	愛 知	1.00	734	734
	和歌山	6.50	1,364	210
- - - 合計 - - -	190.90	60,075	315	
むつ	静 岡	58.75	123,984	2,110
	山 形	8.70	37,904	4,357
	福 島	498.10	198,939	399
	千 葉	72.30	163,956	2,268
	東 京	45.00	54,337	1,207
	石 川	20.20	32,371	1,603
	愛 知	445.80	863,638	1,937
	京 都	5.50	8,662	1,575
	大 阪	60.00	34,650	578
	和歌山	30.00	25,200	840
	山 口	27.30	40,540	1,485
	福 岡	15.60	11,466	735

## 生鮮

品名	産地	数量(kg)	金額(税込)	平均単価
むつ	長崎	296.50	326,260	1,100
- - - 合計	- - -	1,583.75	1,921,907	1,214
とらふぐ	広島	1.90	1,994	1,049
- - - 合計	- - -	1.90	1,994	1,049
その他ふぐ	静岡	7.70	22,415	2,911
	東京	10.00	13,650	1,365
	富山	78.00	33,702	432
	愛知	84.85	209,786	2,472
	三重	27.00	9,922	367
	山口	364.35	802,624	2,203
	愛媛	15.10	27,772	1,839
	福岡	3.00	5,670	1,890
- - - 合計	- - -	590.00	1,125,541	1,908
かます	静岡	548.90	513,072	935
	茨城	20.00	6,300	315
	千葉	190.00	146,370	770
	東京	5.00	8,924	1,785
	富山	75.00	17,220	230
	石川	219.00	72,300	330
	福井	455.00	117,388	258
	三重	127.50	46,094	362
	京都	425.00	185,219	436
	和歌山	53.70	17,700	330
	鳥取	120.00	33,600	280
	山口	13.90	11,859	853
	福岡	30.00	20,474	682
	鹿児島	100.60	90,815	903
- - - 合計	- - -	2,383.60	1,287,335	540
とびうお	静岡	70.00	21,135	302
	宮城	97.50	32,970	338
	三重	79.00	63,102	799
- - - 合計	- - -	246.50	117,207	475
かわはぎ	静岡	97.35	160,895	1,653
	青森	21.30	17,314	813
	山形	4.20	1,322	315
	東京	30.00	23,624	787
	富山	60.00	31,500	525
	石川	114.10	38,592	338
	福井	124.00	39,060	315
	愛知	203.70	469,297	2,304
	三重	784.50	474,997	605

## 生鮮

品名	産地	数量(kg)	金額(税込)	平均単価
かわはぎ	兵庫	18.00	5,292	294
	和歌山	40.00	15,486	387
	島根	55.00	14,437	262
	山口	860.60	568,408	660
	福岡	100.00	31,500	315
	- - - 合計 - - -		2,512.75	1,891,724
ぼら	静岡	39.05	8,345	214
	千葉	667.30	466,684	699
	愛知	4,998.80	1,610,593	322
	兵庫	870.00	154,350	177
	岡山	20.20	2,120	105
	- - - 合計 - - -		6,595.35	2,242,092
さめ	愛知	147.00	13,270	90
	- - - 合計 - - -		147.00	90
さんま	静岡	27,892.00	16,555,496	594
	北海道	71,614.80	40,548,288	566
	岩手	10,720.00	3,831,870	357
	宮城	55,222.60	20,942,138	379
	福島	22,880.00	8,728,440	381
	千葉	15,752.00	8,185,436	520
	東京	4,916.00	1,946,910	396
	- - - 合計 - - -		208,997.40	100,738,578
にぎす	静岡	59.20	21,756	368
	石川	295.00	46,826	159
	愛知	4,185.00	2,431,577	581
	- - - 合計 - - -		4,539.20	2,500,159
しいら	静岡	589.40	157,958	268
	富山	131.80	36,750	279
	石川	109.20	28,549	261
	福井	7,607.20	1,829,364	240
	三重	1,700.20	550,329	324
	京都	995.50	235,411	236
	和歌山	29.90	5,575	186
	- - - 合計 - - -		11,163.20	2,843,936
たちうお	静岡	949.30	995,273	1,048
	宮城	120.00	73,080	609
	千葉	1,166.80	1,012,559	868
	東京	349.30	322,249	923
	神奈川	1,743.10	965,654	554



## 生鮮

品名	産地	数量(kg)	金額(税込)	平均単価
たちうお	石川	20.30	16,981	837
	愛知	14,884.10	2,620,650	176
	三重	27.50	15,224	554
	兵庫	2,227.10	1,693,951	761
	和歌山	5,276.20	4,357,136	826
	山口	1.20	10,496	8,747
	徳島	543.00	320,354	590
	愛媛	2,152.30	1,209,483	562
	鹿児島	4.70	3,454	735
- - - 合計	- - -	29,464.90	13,616,544	462
まなかつお	東京	45.80	49,770	1,087
	山口	69.10	135,532	1,961
	福岡	59.70	69,799	1,169
	佐賀	127.20	257,102	2,021
	長崎	5.20	12,494	2,403
- - - 合計	- - -	307.00	524,697	1,709
その他魚類	静岡	379.55	187,625	494
	北海道	40.00	16,800	420
	青森	316.84	507,002	1,600
	山形	70.80	26,018	367
	茨城	13.00	22,835	1,757
	千葉	10,373.90	2,615,434	252
	石川	177.00	27,822	157
	愛知	2,531.20	1,611,176	637
	三重	17.50	10,290	588
	京都	55.00	9,240	168
	兵庫	45.50	48,005	1,055
	和歌山	160.40	47,553	296
	高知	1,268.40	349,180	275
	福岡	7.00	4,410	630
鹿児島	24.00	1,260	53	
- - - 合計	- - -	15,480.09	5,484,650	354
雑魚	静岡	5,678.55	1,474,105	260
	北海道	418.00	209,326	501
	青森	24.00	14,490	604
	宮城	86.50	76,860	889
	秋田	22.00	21,734	988
	茨城	1,850.00	446,756	241
	群馬	70.00	186,260	2,661
	千葉	60.00	205,796	3,430
	東京	186.90	162,860	871
	神奈川	3,178.30	1,087,369	342
	石川	7.00	734	105
	福井	63.00	126,944	2,015
	長野	10.00	42,524	4,252
	岐阜	3,590.00	1,280,181	357

## 生鮮

品名	産地	数量(kg)	金額(税込)	平均単価
雑魚	愛知	3,198.40	897,468	281
	大阪	61.20	53,397	873
	兵庫	9.50	2,323	245
	和歌山	227.80	68,383	300
	鳥取	7.50	2,361	315
	山口	4.80	1,512	315
	香川	8.00	420	53
	愛媛	97.00	281,604	2,903
	高知	59.80	12,578	210
	長崎	4.90	1,800	367
	鹿児島	19.90	10,279	517
	沖縄	27.70	118,538	4,279
	- - - 合計	- - -	18,970.75	6,786,602
にじます	静岡	156.00	203,371	1,304
	長野	314.63	238,729	759
	- - - 合計	- - -	442,100	939
やまめ	長野	6.70	11,256	1,680
	- - - 合計	- - -	11,256	1,680
うなぎ	静岡	15,868.90	20,380,147	1,284
	愛知	145.00	317,078	2,187
	- - - 合計	- - -	20,697,225	1,292
その他はぜ類	福島	25.60	6,266	245
	愛知	24.50	3,858	157
	- - - 合計	- - -	10,124	202
あゆ	静岡	921.67	652,979	708
	東京	1,012.00	970,570	959
	愛知	235.80	130,164	552
	和歌山	684.00	453,134	662
	徳島	14.00	14,700	1,050
	高知	6.00	15,750	2,625
	- - - 合計	- - -	2,873.47	2,237,297
わかさぎ	青森	1,373.00	598,505	436
	秋田	27.00	7,087	262
	滋賀	382.00	302,522	792
	- - - 合計	- - -	908,114	510
どじょう	秋田	10.00	21,000	2,100

## 生鮮

品名	産地	数量(kg)	金額(税込)	平均単価
どじょう	千葉	123.00	226,168	1,839
- - - 合計	- - -	133.00	247,168	1,858
その他淡水魚	長野	2.30	2,898	1,260
- - - 合計	- - -	2.30	2,898	1,260
くるまえば	神奈川	69.00	299,038	4,334
	愛知	121.40	481,547	3,967
	福岡	12.00	56,700	4,725
	佐賀	14.00	71,400	5,100
- - - 合計	- - -	216.40	908,685	4,199
ブラックタイガー	三重	95.00	187,002	1,968
- - - 合計	- - -	95.00	187,002	1,968
その他くるまえば	静岡	982.87	2,011,226	2,046
	千葉	733.00	3,235,246	4,414
	東京	5.26	36,857	7,007
	愛知	249.80	561,952	2,250
	兵庫	9.00	23,624	2,625
	佐賀	10.00	6,300	630
	鹿児島	121.00	421,238	3,481
	沖縄	16.60	75,600	4,554
- - - 合計	- - -	2,127.53	6,372,043	2,995
あまえば	北海道	799.70	1,363,400	1,705
	茨城	64.00	36,748	574
	石川	718.00	825,865	1,150
	三重	7.20	18,144	2,520
	鳥取	60.00	48,037	801
- - - 合計	- - -	1,648.90	2,292,194	1,390
こえば	静岡	321.00	562,271	1,752
	富山	89.50	336,411	3,759
- - - 合計	- - -	410.50	898,682	2,189
いせえば	静岡	337.90	1,780,193	5,268
	千葉	158.56	894,293	5,640
	東京	410.00	1,149,640	2,804
	三重	220.00	622,124	2,828
	大分	11.80	84,262	7,141
- - - 合計	- - -	1,138.26	4,530,512	3,980

## 生鮮

品名	産地	数量(kg)	金額(税込)	平均単価
オマール	千葉	78.10	178,064	2,280
	東京	21.00	50,129	2,387
	愛知	36.50	170,008	4,658
	- - - 合計 - - -	135.60	398,201	2,937
その他えび	静岡	258.80	269,427	1,041
	千葉	10.00	20,916	2,092
	東京	1,915.00	2,391,006	1,249
	岐阜	330.00	417,794	1,266
	愛知	2,653.10	2,665,387	1,005
	三重	85.00	116,016	1,365
	滋賀	10.00	36,750	3,675
- - - 合計 - - -	5,261.90	5,917,296	1,125	
たらばがに	北海道	95.40	113,304	1,188
	茨城	55.40	413,910	7,471
	東京	260.90	420,786	1,613
- - - 合計 - - -	411.70	948,000	2,303	
ずわいがに	北海道	729.60	645,552	885
	青森	645.56	3,140,760	4,865
	岩手	16.00	43,680	2,730
	宮城	121.80	365,400	3,000
	東京	634.00	651,151	1,027
	石川	84.00	31,498	375
	兵庫	134.26	503,532	3,750
	島根	679.40	2,674,173	3,936
- - - 合計 - - -	3,044.62	8,055,746	2,646	
けがに	北海道	117.00	245,700	2,100
	宮城	100.00	57,960	580
	福島	14.00	6,772	484
	東京	100.00	145,948	1,459
	石川	3.00	1,260	420
	愛知	30.00	56,174	1,872
- - - 合計 - - -	364.00	513,814	1,412	
わたりがに	静岡	19.60	37,283	1,902
	青森	84.00	75,208	895
	秋田	135.30	196,818	1,455
	山形	75.20	89,316	1,188
	石川	142.80	104,606	733
	愛知	9.00	6,300	700
	兵庫	5.60	2,940	525
	岡山	5.00	5,250	1,050

## 生鮮

品名	産地	数量(kg)	金額(税込)	平均単価
わたりがに	福 岡	128.10	175,760	1,372
	佐 賀	150.30	186,142	1,238
	大 分	21.30	15,832	743
	- - - 合 計 - - -	776.20	895,455	1,154
あさひがに	東 京	132.00	118,386	897
	- - - 合 計 - - -	132.00	118,386	897
しゃこ	宮 城	4.50	38,324	8,516
	愛 知	69.00	80,848	1,172
	香 川	11.40	35,280	3,095
	福 岡	61.20	84,199	1,376
	- - - 合 計 - - -	146.10	238,651	1,633
その他かに	静 岡	667.29	2,078,648	3,115
	青 森	194.50	566,291	2,912
	石 川	9.00	5,038	560
	愛 知	43.20	32,260	747
	島 根	18.00	83,160	4,620
	- - - 合 計 - - -	931.99	2,765,397	2,967
こういか	愛 知	13.60	4,366	321
	兵 庫	59.20	31,411	531
	- - - 合 計 - - -	72.80	35,777	491
あおりいか	石 川	38.40	17,544	457
	福 井	49.00	24,150	493
	愛 知	43.60	17,331	398
	兵 庫	5.50	1,732	315
	和歌山	10.00	4,200	420
	- - - 合 計 - - -	146.50	64,957	443
やりいか	静 岡	30.00	24,150	805
	宮 城	239.00	100,904	422
	福 島	1.00	787	787
	茨 城	185.00	55,816	302
	千 葉	30.00	21,000	700
	東 京	48.00	50,400	1,050
	石 川	12.00	4,724	394
	愛 知	2,402.30	1,152,071	480
	三 重	60.00	25,200	420
	大 阪	374.00	133,560	357
	兵 庫	372.00	265,690	714
	島 根	30.50	7,664	251
	愛 媛	80.00	31,500	394

## 生鮮

品名	産地	数量(kg)	金額(税込)	平均単価
- - - 合計 - - -		3,863.80	1,873,466	485
その他やまいか	静岡	741.90	439,990	593
	茨城	76.50	33,756	441
	石川	75.30	58,776	781
	愛知	328.80	148,511	452
	三重	243.00	134,610	554
	兵庫	657.90	224,951	342
	和歌山	370.00	117,523	318
	鳥取	603.00	484,048	803
	島根	2,281.00	902,158	396
	山口	1,070.00	1,162,760	1,087
	愛媛	186.00	134,976	726
	福岡	183.00	157,447	860
- - - 合計 - - -		6,816.40	3,999,506	587
するめいか	静岡	1,495.00	562,798	376
	青森	45,905.00	19,812,434	432
	宮城	9,270.00	3,709,958	400
	福島	90.00	92,714	1,030
	千葉	180.00	63,314	352
	東京	55.00	17,324	315
	愛知	808.00	340,050	421
	三重	54.00	22,678	420
- - - 合計 - - -		57,857.00	24,621,270	426
あかいか	静岡	728.60	939,278	1,289
	福井	42.00	13,230	315
	愛知	15.00	3,150	210
	兵庫	1,112.70	1,071,882	963
	和歌山	82.50	41,883	508
	鳥取	820.80	729,702	889
	島根	1,405.00	1,047,794	746
	山口	68.00	245,486	3,610
	福岡	320.00	217,611	680
	長崎	302.00	950,350	3,147
	鹿児島	626.20	789,012	1,260
- - - 合計 - - -		5,522.80	6,049,378	1,095
その他いか	静岡	162.00	65,101	402
	北海道	62.40	75,096	1,203
	宮城	1,758.00	1,002,164	570
	神奈川	3.12	4,158	1,333
	富山	67.60	175,350	2,594
	愛知	30.50	13,122	430
	兵庫	552.50	182,014	329

## 生鮮

品名	産地	数量(kg)	金額(税込)	平均単価
- - - 合計	- - -	2,636.12	1,517,005	575
まだこ	静 岡	123.90	204,104	1,647
	北海道	424.10	615,025	1,450
	宮 城	350.00	687,374	1,964
	茨 城	5.60	5,586	998
	千 葉	1,375.00	1,461,010	1,063
	東 京	1,670.00	1,896,032	1,135
	石 川	242.40	83,737	345
	岐 阜	2,655.00	2,584,142	973
	愛 知	424.30	721,183	1,700
	兵 庫	10.50	2,756	262
- - - 合計	- - -	7,280.80	8,260,949	1,135
いいだこ	愛 知	17.80	17,952	1,009
	兵 庫	62.00	54,686	882
	- - - 合計	- - -	79.80	72,638
その他たこ	静 岡	658.50	817,768	1,242
	北海道	467.70	614,827	1,315
	宮 城	900.00	638,287	709
	福 島	420.00	383,648	913
	東 京	16.00	33,600	2,100
	愛 知	113.00	101,185	895
	兵 庫	21.00	18,898	900
	鳥 取	5.00	1,050	210
	福 岡	67.20	122,472	1,823
	- - - 合計	- - -	2,668.40	2,731,735
うに	静 岡	129.60	1,692,222	13,057
	北海道	371.34	5,327,990	14,348
	宮 城	16.30	123,268	7,562
	埼 玉	17.00	98,327	5,784
	東 京	48.60	336,109	6,916
	神奈川	120.20	776,522	6,460
	大 阪	137.22	628,996	4,584
	和歌山	81.90	231,000	2,821
	山 口	25.50	243,914	9,565
	長 崎	40.00	242,550	6,064
	- - - 合計	- - -	987.66	9,700,898
なまこ	石 川	268.00	57,750	215
	- - - 合計	- - -	268.00	57,750
くじら	岩 手	25.50	72,501	2,843

## 生鮮

品名	産地	数量(kg)	金額(税込)	平均単価
くじら	宮 城	113.60	252,870	2,226
	東 京	218.80	377,784	1,727
	大 阪	19.76	69,171	3,501
	兵 庫	1.00	21,000	21,000
	山 口	5.70	7,874	1,381
	福 岡	70.60	161,364	2,286
- - - 合 計	- - -	454.96	962,564	2,116
その他海産ほ乳類	岩 手	58.50	39,923	682
- - - 合 計	- - -	58.50	39,923	682
くらげ	広 島	5.00	6,824	1,365
- - - 合 計	- - -	5.00	6,824	1,365
ほや	北海道	70.20	14,490	206
	宮 城	767.00	122,607	160
- - - 合 計	- - -	837.20	137,097	164
その他の水産動物類	静 岡	50.30	75,691	1,505
	福 岡	12.80	41,882	3,272
- - - 合 計	- - -	63.10	117,573	1,863
あわび類	静 岡	203.25	1,048,633	5,159
	宮 城	53.60	549,914	10,260
	千 葉	370.00	1,850,868	5,002
	東 京	318.96	1,469,733	4,608
	石 川	1.00	5,774	5,774
	福 井	5.00	28,874	5,775
	愛 知	10.30	20,338	1,975
	山 口	55.00	194,770	3,541
	長 崎	106.31	428,678	4,032
- - - 合 計	- - -	1,123.42	5,597,582	4,983
さざえ	静 岡	79.75	88,242	1,106
	千 葉	620.50	670,504	1,081
	石 川	474.00	328,117	692
	福 井	491.00	455,324	927
	三 重	90.00	104,210	1,158
	兵 庫	490.00	555,450	1,134
	岡 山	38.50	47,134	1,224
	山 口	510.00	592,721	1,162
	長 崎	728.30	793,552	1,090
- - - 合 計	- - -	3,522.05	3,635,254	1,032



## 生鮮

品名	産地	数量(kg)	金額(税込)	平均単価
その他新紐舌目	愛知	5.76	6,552	1,138
- - - 合計	- - -	5.76	6,552	1,138
ばい	北海道	1,194.30	1,050,856	880
	宮城	65.00	136,500	2,100
	山形	12.00	8,820	735
	福島	112.80	188,348	1,670
	石川	127.40	108,823	854
	島根	30.00	18,900	630
	山口	25.00	13,650	546
- - - 合計	- - -	1,566.50	1,525,897	974
ながらみ	静岡	20.00	12,600	630
	神奈川	87.00	124,948	1,436
	愛知	59.90	94,342	1,575
- - - 合計	- - -	166.90	231,890	1,389
その他巻貝	愛知	91.00	37,114	408
- - - 合計	- - -	91.00	37,114	408
あかがい	青森	28.00	6,614	236
	宮城	292.60	541,266	1,850
	埼玉	7.00	5,144	735
	千葉	316.00	415,268	1,314
	兵庫	718.20	388,765	541
	山口	42.00	48,504	1,155
	長崎	59.00	63,944	1,084
	大分	3.00	4,724	1,575
- - - 合計	- - -	1,465.80	1,474,229	1,006
たいらがい	北海道	438.00	669,532	1,529
	宮城	119.20	331,626	2,782
	東京	4.80	6,300	1,313
	愛知	225.00	313,147	1,392
	大阪	50.00	152,772	3,055
	山口	5.00	8,400	1,680
- - - 合計	- - -	842.00	1,481,777	1,760
その他いがい	宮城	107.30	38,053	355
	愛知	12.00	7,297	608
- - - 合計	- - -	119.30	45,350	380

## 生鮮

品名	産地	数量(kg)	金額(税込)	平均単価
ほたてがい	北海道	2,178.20	1,639,231	753
	青森	481.70	619,644	1,286
	岩手	1,228.00	2,865,048	2,333
	宮城	2,982.50	2,878,889	965
	千葉	33.40	24,034	720
	東京	528.00	555,124	1,051
	愛知	4.00	1,574	394
	大阪	10.00	24,150	2,415
- - - 合計	- - -	7,445.80	8,607,694	1,156
かき	静岡	250.60	668,006	2,666
	宮城	294.20	161,852	550
	山形	60.00	31,236	521
	東京	2.50	2,624	1,050
	愛知	48.80	66,360	1,360
	三重	138.00	183,958	1,333
	広島	303.50	399,150	1,315
	山口	408.00	565,530	1,386
	大分	26.40	56,645	2,146
宮崎	194.00	215,460	1,111	
- - - 合計	- - -	1,726.00	2,350,821	1,362
あおやぎ	千葉	348.10	632,742	1,818
	愛知	4.32	6,048	1,400
- - - 合計	- - -	352.42	638,790	1,813
ばかがい	北海道	120.00	39,372	328
	福島	162.00	92,197	569
	千葉	37.50	96,967	2,586
	愛知	56.00	117,132	2,092
- - - 合計	- - -	375.50	345,668	921
あさり	静岡	61,728.90	34,602,723	561
	千葉	20.00	7,874	394
	東京	30.00	25,200	840
	愛知	1,902.44	991,373	521
	三重	0.00	0	
- - - 合計	- - -	63,681.34	35,627,170	559
はまぐり	静岡	57.00	57,014	1,000
	千葉	97.80	158,583	1,622
	三重	859.40	478,642	557
- - - 合計	- - -	1,014.20	694,239	685
その他あさり・はまぐり	静岡	25.00	7,874	315

## 生鮮

品名	産地	数量(kg)	金額(税込)	平均単価
その他あさり・はまぐり	愛知	3,335.58	1,434,007	430
- - - 合計	- - -	3,360.58	1,441,881	429
しじみ	北海道	286.00	300,300	1,050
	青森	684.00	502,160	734
	宮城	34.00	22,784	670
	愛知	992.00	316,150	319
	三重	1,969.50	809,980	411
	島根	237.00	212,940	898
	山口	2,181.00	1,430,128	656
	福岡	436.00	246,536	565
- - - 合計	- - -	6,819.50	3,840,978	563
その他二枚貝	北海道	40.00	2,622	66
	千葉	160.00	42,000	263
	愛知	77.20	289,319	3,748
	三重	36.00	84,262	2,341
	岡山	85.00	47,505	559
	愛媛	59.00	124,736	2,114
	長崎	106.00	399,991	3,774
- - - 合計	- - -	563.20	990,435	1,759
こんぶ	岩手	252.50	94,709	375
	宮城	1,142.00	434,064	380
	神奈川	1,144.80	545,034	476
	福井	2.00	8,820	4,410
	愛知	12.00	29,736	2,478
	三重	902.72	449,727	498
- - - 合計	- - -	3,456.02	1,562,090	452
わかめ	静岡	289.30	251,199	868
	宮城	3,929.40	2,485,708	633
	千葉	418.00	391,597	937
	東京	54.00	53,862	997
	新潟	21.12	18,642	883
	愛知	36.00	73,080	2,030
	三重	285.60	170,244	596
	兵庫	200.00	117,600	588
	島根	10.80	127,890	11,842
	山口	270.00	135,030	500
- - - 合計	- - -	5,514.22	3,824,852	694
のり	静岡	2,386.00	1,153,335	483
	熊本	40.00	23,098	577
- - - 合計	- - -	2,426.00	1,176,433	485

# 生鮮

品名	産地	数量(kg)	金額(税込)	平均単価
ひじき	神奈川	30.00	18,900	630
	三重	379.50	279,868	737
	山口	767.00	404,701	528
	- - - 合計 - - -	1,176.50	703,469	598
もずく	宮城	13.00	9,170	705
	千葉	1,920.00	618,870	322
	石川	109.00	85,829	787
	愛知	800.00	390,348	488
	三重	464.00	182,692	394
	広島	568.60	230,281	405
	山口	530.00	198,448	374
- - - 合計 - - -	4,404.60	1,715,638	390	
その他海藻	愛知	180.00	52,014	289
	山口	8.00	20,992	2,624
	福岡	382.00	305,212	799
	熊本	1,542.00	575,073	373
	沖縄	15.00	47,823	3,188
- - - 合計 - - -	2,127.00	1,001,114	471	
たらこ	宮城	457.50	470,922	1,029
- - - 合計 - - -	457.50	470,922	1,029	
白子	北海道	610.00	182,692	299
- - - 合計 - - -	610.00	182,692	299	
生鮮	合計	1,356,433.85	806,606,608	595

## 冷凍

品名	産地	数量(kg)	金額(税込)	平均単価
ほんまぐろ	静岡	1,033.10	4,551,837	4,406
	東京	90.50	176,751	1,953
	神奈川	2,805.48	2,831,287	1,009
	- - - 合計 - - -	3,929.08	7,559,875	1,924
きわだ	静岡	24,598.90	25,923,093	1,054
	- - - 合計 - - -	24,598.90	25,923,093	1,054
めばち	静岡	191,364.50	181,106,094	946
	宮城	61.00	172,194	2,823
	東京	15,803.80	13,127,706	831
	神奈川	21,885.10	22,296,549	1,019
	- - - 合計 - - -	229,114.40	216,702,543	946
びんなが	静岡	8,411.50	8,391,876	998
	宮城	16.50	20,496	1,242
	東京	885.10	548,684	620
	愛知	86.00	170,518	1,983
	和歌山	9.20	1,932	210
	- - - 合計 - - -	9,408.30	9,133,506	971
いんどまぐろ	静岡	16,096.20	24,960,144	1,551
	神奈川	3,250.90	4,850,924	1,492
	- - - 合計 - - -	19,347.10	29,811,068	1,541
その他まぐろ	静岡	12,934.50	14,186,324	1,097
	宮城	685.00	790,850	1,155
	群馬	63.00	144,994	2,301
	神奈川	533.00	264,867	497
	愛知	5,458.50	11,817,289	2,165
	大阪	144.60	510,674	3,532
	- - - 合計 - - -	19,818.60	27,714,998	1,398
かじき	静岡	3,365.90	3,273,318	972
	石川	78.90	11,663	148
	愛知	76.00	102,164	1,344
	- - - 合計 - - -	3,520.80	3,387,145	962
かつお	静岡	13,072.00	11,318,525	866
	宮城	90.00	42,524	472
	- - - 合計 - - -	13,162.00	11,361,049	863

## 冷凍

品名	産地	数量(kg)	金額(税込)	平均単価
しろさけ	静岡	311.92	237,515	761
	北海道	2,283.00	1,383,542	606
	千葉	20.00	11,760	588
	東京	1,570.00	975,754	621
	神奈川	1,484.61	2,101,576	1,416
	愛知	500.00	333,365	667
	三重	432.00	235,872	546
- - - 合計	- - -	6,601.53	5,279,384	800
ぎんざけ	静岡	2,138.00	1,627,977	761
	宮城	821.00	784,746	956
	千葉	7,636.00	4,728,276	619
	東京	8,332.00	5,871,390	705
	愛知	9,729.00	6,055,033	622
	三重	2,650.00	1,611,743	608
- - - 合計	- - -	31,306.00	20,679,165	661
べにざけ	東京	53.36	48,518	909
	愛知	288.00	272,160	945
	三重	100.00	81,898	819
- - - 合計	- - -	441.36	402,576	912
ますのすけ	東京	1,220.00	937,646	769
	福岡	6.00	8,400	1,400
- - - 合計	- - -	1,226.00	946,046	772
その他さけ	静岡	24.92	30,041	1,205
	東京	241.00	324,868	1,348
	愛知	18.00	20,001	1,111
	三重	120.00	69,296	577
- - - 合計	- - -	403.92	444,206	1,100
ます	静岡	89.20	146,077	1,638
	東京	45,203.00	31,004,732	686
	愛知	796.00	577,030	725
	三重	150.00	55,121	367
- - - 合計	- - -	46,238.20	31,782,960	687
その他ます	東京	1,217.00	1,205,400	990
	三重	2,010.00	2,412,576	1,200
- - - 合計	- - -	3,227.00	3,617,976	1,121

## 冷凍

品名	産地	数量(kg)	金額(税込)	平均単価
まいわし	青森	160.00	37,484	234
	千葉	252.00	70,304	279
	東京	108.00	44,788	415
	- - - 合計 - - -	520.00	152,576	293
その他いわし	東京	40.00	24,612	615
	愛知	40.00	23,100	578
	- - - 合計 - - -	80.00	47,712	596
しらす	静岡	238.00	576,232	2,421
	- - - 合計 - - -	238.00	576,232	2,421
このしろ	三重	114.00	96,600	847
	- - - 合計 - - -	114.00	96,600	847
にしん	北海道	31.20	34,018	1,090
	東京	7.00	2,204	315
	- - - 合計 - - -	38.20	36,222	948
あじ	静岡	1,576.10	374,725	238
	東京	1,939.00	742,998	383
	神奈川	128.00	41,160	322
	愛知	7,130.00	1,874,454	263
	三重	376.00	148,848	396
	兵庫	106.60	78,350	735
	- - - 合計 - - -	11,255.70	3,260,535	290
さば	静岡	1,029.34	728,656	708
	宮城	3,577.00	1,700,695	475
	千葉	13.00	24,570	1,890
	東京	15,719.60	7,375,043	469
	愛知	214.00	187,484	876
	三重	7,154.00	3,772,798	527
	大阪	78.00	90,090	1,155
	兵庫	200.00	186,900	935
	広島	31.50	28,350	900
	大分	16.50	24,254	1,470
- - - 合計 - - -	28,032.94	14,118,840	504	
ぶり	青森	12.70	6,667	525
	東京	2,560.60	1,249,504	488
	石川	16.50	12,127	735
	三重	36.00	26,250	729

## 冷凍

品名	産地	数量(kg)	金額(税込)	平均単価
ぶり	兵庫	10.00	1,574	157
	鳥取	6,406.20	1,299,640	203
	長崎	380.00	199,390	525
	- - - 合計 - - -	9,422.00	2,795,152	297
ひらめ	東京	50.00	42,000	840
	三重	16.00	28,560	1,785
	- - - 合計 - - -	66.00	70,560	1,069
その他かれい	静岡	84.50	190,468	2,254
	宮城	140.00	99,644	712
	千葉	20.00	19,950	998
	東京	6,525.00	4,631,806	710
	愛知	5,616.00	2,155,420	384
	三重	6,693.50	4,270,268	638
	兵庫	48.20	75,914	1,575
- - - 合計 - - -	19,127.20	11,443,470	598	
たら	東京	90.00	108,674	1,207
	愛知	120.00	81,894	682
	- - - 合計 - - -	210.00	190,568	907
すけそうたら	東京	60.00	44,100	735
	愛知	108.00	61,950	574
	- - - 合計 - - -	168.00	106,050	631
メルルーサ	静岡	22.40	51,479	2,298
	東京	600.00	553,088	922
	愛知	364.00	401,932	1,104
	三重	50.00	39,370	787
	- - - 合計 - - -	1,036.40	1,045,869	1,009
その他たら	静岡	20.40	28,722	1,408
	東京	3,510.00	1,665,248	474
	愛知	535.88	300,698	561
	- - - 合計 - - -	4,066.28	1,994,668	491
ぎんだら	静岡	5.40	16,537	3,062
	福島	3,900.96	5,959,921	1,528
	東京	1,034.48	1,617,541	1,564
	愛知	344.00	541,800	1,575
	三重	975.24	1,649,112	1,691



## 冷凍

品名	産地	数量(kg)	金額(税込)	平均単価
- - - 合計	- - -	6,260.08	9,784,911	1,563
れんこだい	静 岡	7.50	5,774	770
	埼 玉	60.00	40,530	676
	東 京	420.00	284,022	676
	長 崎	9.60	11,970	1,247
- - - 合計	- - -	497.10	342,296	689
その他たい	静 岡	506.77	486,252	960
	東 京	560.00	394,409	704
- - - 合計	- - -	1,066.77	880,661	826
さわら	静 岡	63.73	83,937	1,317
	東 京	6,217.00	3,971,666	639
	愛 知	338.00	259,600	768
	三 重	1,066.40	554,106	520
	兵 庫	68.20	51,134	750
- - - 合計	- - -	7,753.33	4,920,443	635
めぬけ	静 岡	45.37	62,586	1,379
	宮 城	2,405.27	1,470,744	611
	東 京	3,317.00	1,788,556	539
	神奈川	330.00	388,468	1,177
	愛 知	870.00	604,584	695
	三 重	1,995.00	973,276	488
- - - 合計	- - -	8,962.64	5,288,214	590
めばる	東 京	190.00	149,518	787
	愛 知	12.00	14,908	1,242
- - - 合計	- - -	202.00	164,426	814
いぼたい	東 京	352.00	240,988	685
	岐 阜	7.00	7,874	1,125
	愛 知	120.00	100,168	835
- - - 合計	- - -	479.00	349,030	729
あなご	静 岡	88.50	307,228	3,472
	青 森	8.00	23,624	2,953
	宮 城	33.60	51,660	1,538
	東 京	558.00	1,396,394	2,502
	岐 阜	100.00	273,840	2,738
	愛 知	19.50	62,212	3,190
	大 阪	172.00	332,850	1,935

## 冷凍

品名	産地	数量(kg)	金額(税込)	平均単価
あなご	長崎	40.00	65,100	1,628
- - - 合計	- - -	1,019.60	2,512,908	2,465
ほっけ	北海道	47,605.00	8,135,008	171
	宮城	353.00	177,974	504
	茨城	366.00	115,288	315
	東京	204.00	156,236	766
	愛知	5,265.00	745,995	142
- - - 合計	- - -	53,793.00	9,330,501	173
あまだい	東京	50.00	54,072	1,081
- - - 合計	- - -	50.00	54,072	1,081
きんめだい	宮城	1,330.00	1,398,229	1,051
	千葉	10.00	12,074	1,207
	東京	1,363.00	1,275,802	936
- - - 合計	- - -	2,703.00	2,686,105	994
いとよりだい	東京	20.00	23,098	1,155
- - - 合計	- - -	20.00	23,098	1,155
こち	東京	12.00	12,180	1,015
- - - 合計	- - -	12.00	12,180	1,015
さより	愛知	90.00	297,360	3,304
- - - 合計	- - -	90.00	297,360	3,304
まとうだい	東京	20.00	22,260	1,113
- - - 合計	- - -	20.00	22,260	1,113
むつ	静岡	37.44	47,880	1,279
	東京	972.40	1,392,563	1,432
	神奈川	150.00	362,250	2,415
	愛知	180.00	238,344	1,324
- - - 合計	- - -	1,339.84	2,041,037	1,523
さんま	静岡	260.30	116,338	447
	北海道	280.00	34,228	122
	宮城	24,000.05	5,920,723	247
	茨城	190.00	28,925	152

## 冷凍

品名	産地	数量(kg)	金額(税込)	平均単価
さんま	東 京	475.00	185,315	390
	新 潟	90.00	54,804	609
	愛 知	284.00	304,920	1,074
	- - - 合 計 - - -	25,579.35	6,645,253	260
にぎす	愛 知	164.00	174,320	1,063
	- - - 合 計 - - -	164.00	174,320	1,063
しいら	静 岡	51.10	41,074	804
	東 京	350.00	166,687	476
	神奈川	108.00	93,302	864
	- - - 合 計 - - -	509.10	301,063	591
たちうお	静 岡	80.50	58,965	732
	東 京	2,490.00	1,252,002	503
	愛 知	64.00	58,800	919
	三 重	130.00	61,738	475
	徳 島	10.00	13,650	1,365
	- - - 合 計 - - -	2,774.50	1,445,155	521
その他魚類	静 岡	68.00	142,800	2,100
	東 京	2,831.85	2,413,296	852
	愛 知	1,098.00	664,746	605
	三 重	2,958.00	2,334,751	789
	大 阪	62.00	187,110	3,018
	兵 庫	10.00	12,600	1,260
	和歌山	259.00	282,336	1,090
	鳥 取	1,655.00	1,171,996	708
	徳 島	114.00	185,220	1,625
	- - - 合 計 - - -	9,055.85	7,394,855	817
雑魚	静 岡	4.80	8,820	1,838
	東 京	1,003.00	638,712	637
	愛 知	99.40	132,966	1,338
	- - - 合 計 - - -	1,107.20	780,498	705
うなぎ	静 岡	3,398.10	13,736,358	4,042
	茨 城	100.00	201,600	2,016
	東 京	3,728.00	7,350,098	1,972
	愛 知	293.00	575,557	1,964
	大 阪	40.00	102,480	2,562
	広 島	320.00	753,892	2,356
	- - - 合 計 - - -	7,879.10	22,719,985	2,884

## 冷凍

品名	産地	数量(kg)	金額(税込)	平均単価
あゆ	東 京	100.00	132,296	1,323
- - - 合計	- - -	100.00	132,296	1,323
わかさぎ	東 京	1,100.00	384,708	350
- - - 合計	- - -	1,100.00	384,708	350
ブラックタイガー	静 岡	189.00	250,317	1,324
	千 葉	1,525.00	1,663,926	1,091
	東 京	14,426.80	12,158,556	843
	岐 阜	1,913.20	1,277,316	668
	愛 知	4,273.58	4,017,738	940
	三 重	167.00	161,406	967
- - - 合計	- - -	22,494.58	19,529,259	868
その他くるまえばい	東 京	192.00	403,200	2,100
	愛 知	1,003.40	1,602,967	1,598
- - - 合計	- - -	1,195.40	2,006,167	1,678
あまえばい	静 岡	444.00	292,698	659
	東 京	3,580.00	4,870,503	1,360
	神奈川	5,734.00	1,425,690	249
	愛 知	536.00	446,376	833
	三 重	340.00	748,744	2,202
	大 阪	1,010.00	963,248	954
	兵 庫	621.00	1,676,532	2,700
	福 岡	38.00	94,500	2,487
- - - 合計	- - -	12,303.00	10,518,291	855
こえばい	静 岡	299.60	1,484,966	4,956
	栃 木	228.00	442,890	1,943
	愛 知	40.00	18,480	462
- - - 合計	- - -	567.60	1,946,336	3,429
いせえばい	静 岡	80.00	252,000	3,150
	東 京	40.00	134,190	3,355
	岐 阜	1,216.80	141,960	117
	愛 知	210.00	637,348	3,035
	三 重	316.00	754,950	2,389
- - - 合計	- - -	1,862.80	1,920,448	1,031
その他えばい	静 岡	346.80	1,114,028	3,212
	千 葉	2,641.80	3,630,174	1,374

## 冷凍

品名	産地	数量(kg)	金額(税込)	平均単価
その他えび	東京	26,987.68	30,785,087	1,141
	神奈川	180.00	361,620	2,009
	岐阜	2,732.30	3,989,027	1,460
	愛知	19,752.67	39,043,909	1,977
	三重	14,160.60	17,943,526	1,267
	大阪	637.40	876,956	1,376
	福岡	15.00	76,544	5,103
- - - 合計 - - -		67,454.25	97,820,871	1,450
たらばがに	北海道	102.00	242,760	2,380
	福島	28.80	47,628	1,654
	茨城	15.20	41,790	2,749
	千葉	54.40	100,380	1,845
	東京	337.60	182,616	541
	愛知	269.20	857,364	3,185
	福岡	151.60	454,482	2,998
- - - 合計 - - -		958.80	1,927,020	2,010
ずわいがに	静岡	734.00	1,158,462	1,578
	北海道	787.00	743,562	945
	青森	528.00	908,460	1,721
	岩手	113.00	296,624	2,625
	宮城	90.00	317,520	3,528
	茨城	36.00	63,000	1,750
	千葉	3,638.00	4,019,656	1,105
	東京	22,155.00	38,350,890	1,731
	福井	131.00	252,944	1,931
	愛知	2,768.90	3,832,678	1,384
	三重	425.00	708,748	1,668
	大阪	250.00	420,000	1,680
	鳥取	2,179.40	4,730,623	2,171
	島根	1,384.80	2,547,541	1,840
福岡	2,299.00	3,199,557	1,392	
- - - 合計 - - -		37,519.10	61,550,265	1,641
けがに	東京	12.00	33,810	2,818
- - - 合計 - - -		12.00	33,810	2,818
わたりがに	東京	360.00	203,616	566
	愛知	4,382.00	2,351,054	537
- - - 合計 - - -		4,742.00	2,554,670	539
その他かに	静岡	6.00	17,010	2,835
	愛知	120.00	144,890	1,207
- - - 合計 - - -		126.00	161,900	1,285

## 冷凍

品名	産地	数量(kg)	金額(税込)	平均単価
こういか	静 岡	1,332.00	2,161,437	1,623
	東 京	3,090.00	5,966,814	1,931
	愛 知	124.00	256,514	2,069
	三 重	262.00	315,310	1,203
	大 阪	42.00	44,414	1,057
	徳 島	196.00	228,102	1,164
	- - - 合 計 - - -		5,046.00	8,972,591
あおりいか	東 京	210.00	406,346	1,935
	- - - 合 計 - - -		210.00	406,346
やりいか	静 岡	170.00	175,038	1,030
	東 京	2,150.00	575,924	268
	愛 知	17.00	45,108	2,653
	三 重	20.00	16,168	808
	大 阪	911.00	1,058,262	1,162
	兵 庫	18.00	13,230	735
	福 岡	224.00	344,918	1,540
- - - 合 計 - - -		3,510.00	2,228,648	635
その他やりいか	東 京	36.00	22,680	630
	- - - 合 計 - - -		36.00	22,680
するめいか	静 岡	1,626.50	969,252	596
	北海道	10.50	15,434	1,470
	青 森	251.00	93,176	371
	茨 城	1,454.00	1,180,182	812
	千 葉	2,302.50	781,717	340
	東 京	18,795.00	6,325,978	337
	神奈川	829.00	1,136,820	1,371
	三 重	40.00	27,130	678
- - - 合 計 - - -		25,308.50	10,529,689	416
あかいか	静 岡	101.90	48,147	472
	青 森	130.00	29,400	226
	千 葉	2,820.00	1,681,219	596
	- - - 合 計 - - -		3,051.90	1,758,766
その他いか	静 岡	30.00	23,622	787
	青 森	3,674.50	1,663,915	453
	秋 田	80.00	163,794	2,047
	千 葉	3,841.70	1,826,946	476
	東 京	220.00	160,961	732

## 冷凍

品名	産地	数量(kg)	金額(税込)	平均単価
その他いか	石川	11,304.00	3,571,720	316
	愛知	2,334.00	2,495,680	1,069
	三重	510.00	686,318	1,346
	大阪	10.00	11,024	1,102
	徳島	605.00	621,600	1,027
	沖縄	176.70	232,253	1,314
	- - - 合計 - - -		22,785.90	11,457,833
まだこ	静岡	9,430.10	11,263,829	1,194
	茨城	372.00	616,756	1,658
	東京	12,664.50	8,813,255	696
	三重	338.00	543,366	1,608
	大阪	1,686.70	1,364,376	809
	徳島	84.00	102,312	1,218
	- - - 合計 - - -		24,575.30	22,703,894
いいだこ	静岡	82.00	68,138	831
	- - - 合計 - - -		82.00	68,138
ばい	宮城	19.20	49,136	2,559
	東京	40.00	60,896	1,522
	- - - 合計 - - -		59.20	110,032
その他いがい	東京	70.00	44,622	637
	- - - 合計 - - -		70.00	44,622
ほたてがい	静岡	3,418.20	3,422,046	1,001
	青森	48.00	92,606	1,929
	宮城	10.40	23,204	2,231
	千葉	1,780.00	2,057,570	1,156
	東京	10,962.80	10,866,420	991
	愛知	16,422.00	16,919,529	1,030
	- - - 合計 - - -		32,641.40	33,381,375
かき	静岡	32.00	65,520	2,048
	東京	83.20	92,820	1,116
	愛知	150.00	117,594	784
	広島	200.00	197,814	989
	- - - 合計 - - -		465.20	473,748
ばかがい	東京	80.00	146,994	1,837
	- - - 合計 - - -		80.00	146,994

## 冷凍

品名	産地	数量(kg)	金額(税込)	平均単価
あさり	千葉	320.00	203,908	637
	東京	770.00	475,426	617
	愛知	800.00	436,800	546
- - -	合計	1,890.00	1,116,134	591
その他二枚貝	静岡	40.00	159,600	3,990
	東京	170.00	379,740	2,234
- - -	合計	210.00	539,340	2,568
もずく	愛知	258.00	179,340	695
	沖縄	160.00	53,550	335
- - -	合計	418.00	232,890	557
その他食品	静岡	366.60	389,192	1,062
	愛知	175.00	179,542	1,026
- - -	合計	541.60	568,734	1,050
冷凍	合計	889,471.90	804,099,770	904



## 塩蔵加工

品名	産地	数量(kg)	金額(税込)	平均単価
かずのこ	北海道	53.40	737,200	13,805
	青森	2.40	13,860	5,775
	宮城	4.80	14,742	3,071
	東京	92.40	226,170	2,448
	神奈川	283.20	947,726	3,346
	新潟	1.80	1,978	1,099
	富山	46.00	183,330	3,985
	愛知	60.00	72,444	1,207
- - - 合計	- - -	544.00	2,197,450	4,039
すじこ	北海道	1,643.00	3,885,507	2,365
	青森	108.00	136,080	1,260
	岩手	2.00	4,200	2,100
	宮城	78.00	208,740	2,676
	東京	634.00	1,584,403	2,499
	愛知	58.00	144,212	2,486
	- - - 合計	- - -	2,523.00	5,963,142
いくら	北海道	782.00	3,053,714	3,905
	青森	41.40	332,954	8,042
	岩手	28.80	136,080	4,725
	宮城	194.40	365,736	1,881
	埼玉	392.00	1,394,820	3,558
	千葉	154.00	163,170	1,060
	東京	984.00	11,024,682	11,204
	愛知	16.00	18,900	1,181
	大阪	39.20	397,530	10,141
	福岡	1,346.00	1,956,533	1,454
- - - 合計	- - -	3,977.80	18,844,119	4,737
たらこ	北海道	386.00	695,624	1,802
	千葉	70.20	125,684	1,790
	東京	68.00	123,690	1,819
	愛知	64.00	161,280	2,520
	山口	20.40	47,091	2,308
	福岡	915.86	2,189,996	2,391
	- - - 合計	- - -	1,524.46	3,343,365
その他魚卵	静岡	38.57	390,589	10,127
	千葉	6.20	58,800	9,484
	東京	51.36	196,560	3,827
	神奈川	16.20	78,498	4,846
	石川	2.80	36,750	13,125
	- - - 合計	- - -	115.13	761,197

## 塩蔵加工

品名	産地	数量(kg)	金額(税込)	平均単価
白子	北海道	550.10	203,844	371
	岩手	25.00	6,300	252
	宮城	1,710.50	956,898	559
	東京	40.00	12,599	315
	愛知	50.00	16,537	331
- - - 合計	- - -	2,375.60	1,196,178	504
塩さけ	静岡	6,688.00	5,397,168	807
	北海道	7,374.00	5,237,068	710
	宮城	7,098.20	5,521,068	778
	茨城	240.00	200,592	836
	千葉	17,622.00	12,457,782	707
	東京	16,860.50	9,503,569	564
	愛知	9,640.00	6,615,504	686
- - - 合計	- - -	65,522.70	44,932,751	686
塩ます	北海道	587.50	451,958	769
	千葉	128.00	114,240	893
	東京	829.20	488,124	589
- - - 合計	- - -	1,544.70	1,054,322	683
塩さば	静岡	16.34	24,105	1,475
	青森	20.00	119,696	5,985
	千葉	7,253.42	5,019,724	692
	東京	455.00	903,308	1,985
	愛知	225.00	160,650	714
	山口	269.72	423,486	1,570
	福岡	93.20	1,187,122	12,737
- - - 合計	- - -	8,332.68	7,838,091	941
塩さんま	静岡	10.00	106,784	10,678
	北海道	8,678.90	4,264,034	491
	東京	5.40	79,380	14,700
- - - 合計	- - -	8,694.30	4,450,198	512
塩辛	静岡	3,473.48	3,506,321	1,009
	北海道	616.90	474,753	770
	青森	1,393.20	802,660	576
	宮城	3,414.84	3,475,163	1,018
	茨城	20.00	53,340	2,667
	東京	25.80	27,814	1,078
	神奈川	225.72	632,886	2,804
	福岡	26.88	25,400	945
- - - 合計	- - -	9,196.82	8,998,337	978

## 塩蔵加工

品名	産地	数量(kg)	金額(税込)	平均単価
開干	静 岡	79,927.72	37,450,663	469
	北海道	572.80	610,898	1,067
	青 森	566.00	580,432	1,025
	宮 城	294.00	216,556	737
	福 島	416.00	605,619	1,456
	茨 城	13,632.80	8,550,103	627
	千 葉	1,753.10	1,274,293	727
	東 京	434.94	262,232	603
	神奈川	80.00	173,880	2,174
	愛 知	164.20	66,254	403
	山 口	720.80	839,410	1,165
	佐 賀	337.50	130,724	387
	- - - 合 計 - - -		98,899.86	50,761,064
燻製	北海道	10.00	20,474	2,047
	東 京	132.00	364,140	2,759
	愛 知	970.00	1,535,612	1,583
	大 阪	192.00	136,710	712
- - - 合 計 - - -		1,304.00	2,056,936	1,577
塩干	静 岡	980.10	4,421,664	4,511
	北海道	24,641.00	12,317,517	500
	青 森	2,084.80	1,417,584	680
	岩 手	1,904.00	960,649	505
	宮 城	5,778.00	5,341,925	925
	茨 城	48.00	44,520	928
	千 葉	381.00	309,328	812
	東 京	3,105.40	2,351,395	757
	富 山	54.00	72,920	1,350
	石 川	85.00	100,274	1,180
	福 井	24.00	13,230	551
	愛 知	62,936.20	56,043,011	890
	三 重	479.20	572,026	1,194
	滋 賀	18.00	16,692	927
	兵 庫	209.60	490,392	2,340
	島 根	164.60	133,558	811
	広 島	88.00	89,460	1,017
	山 口	122.40	105,146	859
	徳 島	268.00	270,270	1,008
	香 川	98.00	207,476	2,117
	愛 媛	136.80	141,036	1,031
福 岡	242.60	311,650	1,285	
大 分	120.00	25,452	212	
- - - 合 計 - - -		103,968.70	85,757,175	825
素干	静 岡	330.08	1,521,348	4,609
	北海道	2,039.40	264,474	130
	茨 城	2,292.40	1,181,958	516
	千 葉	80.00	89,040	1,113

## 塩蔵加工

品名	産地	数量(kg)	金額(税込)	平均単価
素干	東京	4,594.40	2,811,920	612
	福井	63.00	85,990	1,365
	岐阜	11.00	11,780	1,071
	愛知	772.40	453,304	587
	大阪	1,521.20	1,265,558	832
	山口	722.00	397,422	550
	福岡	9.00	8,032	892
	大分	738.00	495,390	671
	鹿児島	10.00	3,150	315
- - - 合計 - - -		13,182.88	8,589,366	652
丸干	北海道	424.00	701,190	1,654
	青森	132.80	219,828	1,655
	岩手	198.00	179,228	905
	千葉	7,009.95	3,025,054	432
	東京	104.32	297,612	2,853
	愛知	469.70	336,870	717
	三重	73.60	38,658	525
	大分	234.60	256,532	1,093
- - - 合計 - - -		8,646.97	5,054,972	585
煮干	静岡	40,341.00	58,120,986	1,441
	青森	1,465.52	3,423,554	2,336
	千葉	5,279.50	5,869,694	1,112
	東京	4,802.50	5,780,562	1,204
	愛知	3,454.10	6,987,430	2,023
	三重	949.60	1,028,163	1,083
	大阪	24.00	34,650	1,444
	兵庫	288.00	90,720	315
	広島	464.00	897,644	1,935
	香川	550.00	553,350	1,006
	愛媛	101.09	588,577	5,822
	福岡	782.76	988,490	1,263
	- - - 合計 - - -		58,502.07	84,363,820
揚物	静岡	9,081.21	4,050,700	446
	岩手	1,970.00	797,666	405
	宮城	5,963.80	4,461,812	748
	福島	94.00	67,846	722
	茨城	280.00	88,200	315
	東京	150.00	66,850	446
	神奈川	4.80	3,612	753
	新潟	3,522.00	1,778,349	505
	石川	2,046.00	877,689	429
	岐阜	32.00	20,872	652
	愛知	10,380.80	19,552,992	1,884
	三重	929.00	306,089	329
	京都	6,086.90	3,988,920	655
	大阪	52.80	48,510	919

## 塩蔵加工

品名	産地	数量(kg)	金額(税込)	平均単価
揚物	兵庫	470.30	226,189	481
	岡山	551.60	336,656	610
	長崎	264.50	237,298	897
	- - - 合計 - - -	41,879.71	36,910,250	881
はんぺん	静岡	11,964.80	4,431,335	370
	東京	310.00	212,512	686
	新潟	358.00	199,232	557
	愛知	439.80	273,050	621
- - - 合計 - - -	13,072.60	5,116,129	391	
練製品	静岡	11,621.00	18,639,076	1,604
	北海道	944.00	1,057,454	1,120
	岩手	69.00	41,732	605
	宮城	2,602.40	1,900,640	730
	秋田	36.60	104,684	2,860
	福島	108.00	45,360	420
	東京	1,963.30	2,302,835	1,173
	神奈川	939.00	990,702	1,055
	新潟	6,683.00	3,102,292	464
	石川	2,953.00	1,842,666	624
	愛知	13,712.00	8,738,001	637
	三重	1,417.60	798,012	563
	京都	20.00	31,498	1,575
	大阪	134.00	498,214	3,718
	兵庫	11,385.20	1,419,379	125
	島根	216.00	124,728	577
岡山	52.00	55,338	1,064	
広島	374.00	472,341	1,263	
- - - 合計 - - -	55,230.10	42,164,952	763	
湯煮品	静岡	6,847.10	7,579,693	1,107
	北海道	110.40	103,149	934
	青森	49.50	17,324	350
	宮城	80.00	126,000	1,575
	福島	60.00	34,440	574
	茨城	23.40	106,878	4,567
	東京	774.00	695,520	899
	愛知	1,379.00	1,505,224	1,092
	三重	408.00	373,968	917
	大阪	424.00	41,580	98
	兵庫	614.40	401,834	654
	香川	540.00	411,642	762
	鹿児島	60.00	63,000	1,050
- - - 合計 - - -	11,369.80	11,460,252	1,008	
粕漬け	静岡	1,365.86	2,405,351	1,761

## 塩蔵加工

品名	産地	数量(kg)	金額(税込)	平均単価
粕漬け	宮 城	125.76	145,442	1,157
	東 京	195.00	305,226	1,565
- - - 合計	- - -	1,686.62	2,856,019	1,693
糀漬け	静 岡	12,411.43	9,843,198	793
	宮 城	644.88	538,197	835
- - - 合計	- - -	13,056.31	10,381,395	795
味付品	静 岡	9.00	13,912	1,546
	青 森	2,931.76	2,196,140	749
	宮 城	7,505.26	3,262,900	435
	茨 城	188.00	289,791	1,541
	新 潟	55.80	58,264	1,044
	三 重	24.00	25,200	1,050
	大 阪	1,612.00	1,386,630	860
	山 口	1,248.00	114,660	92
	熊 本	189.00	79,380	420
- - - 合計	- - -	13,762.82	7,426,877	540
調味漬品	静 岡	10,449.60	8,974,492	859
	北海道	118.26	126,472	1,069
	青 森	6,462.45	1,534,975	238
	宮 城	118.44	82,493	696
	千 葉	180.00	13,230	74
	東 京	134.60	137,352	1,020
	新 潟	106.56	136,150	1,278
	福 井	20.00	117,600	5,880
	京 都	62.40	113,480	1,819
	兵 庫	36.80	67,620	1,838
	福 岡	29.44	32,020	1,088
- - - 合計	- - -	17,718.55	11,335,884	640
鰻加工品	静 岡	11,360.03	46,942,420	4,132
	東 京	2,556.00	5,220,068	2,042
	愛 知	2.40	4,032	1,680
	大 阪	3,939.00	8,182,752	2,077
- - - 合計	- - -	17,857.43	60,349,272	3,380
乾節	千 葉	52.50	56,700	1,080
	東 京	57.60	32,884	571
	愛 知	487.40	500,220	1,026
- - - 合計	- - -	597.50	589,804	987
みりん干し	静 岡	1,199.88	1,235,458	1,030
	宮 城	2,184.00	1,155,786	529

## 塩蔵加工

品名	産地	数量(kg)	金額(税込)	平均単価
みりん干し	茨城	108.00	35,718	331
	千葉	1,554.00	1,131,103	728
	東京	502.00	253,574	505
	石川	12.00	22,680	1,890
	愛知	86.40	104,328	1,208
	三重	440.00	328,986	748
	山口	386.36	612,674	1,586
	福岡	18.00	28,980	1,610
- - - 合計 - - -		6,490.64	4,909,287	756
サラダ	静岡	1,035.00	1,337,773	1,293
	千葉	59.00	40,260	682
	東京	188.00	233,099	1,240
	神奈川	10.80	19,842	1,837
	石川	30.00	66,780	2,226
	岐阜	9.00	6,804	756
	愛知	12.00	21,924	1,827
	大阪	8.00	10,080	1,260
	兵庫	140.00	51,448	367
	熊本	12.00	8,820	735
- - - 合計 - - -		1,503.80	1,796,830	1,195
珍味	静岡	561.60	686,823	1,223
	北海道	42.00	47,246	1,125
	青森	257.20	454,288	1,766
	宮城	611.60	833,021	1,362
	福島	293.80	1,004,274	3,418
	茨城	935.60	1,028,481	1,099
	埼玉	484.80	938,564	1,936
	千葉	6.00	22,050	3,675
	東京	1,527.42	2,181,431	1,428
	神奈川	57.92	117,386	2,027
	新潟	488.12	578,359	1,185
	石川	68.17	116,481	1,709
	山梨	30.00	275,620	9,187
	長野	108.00	279,402	2,587
	愛知	1,354.20	2,138,692	1,579
	三重	284.40	366,492	1,289
	大阪	1,892.48	1,654,198	874
	兵庫	579.00	663,156	1,145
	島根	342.80	1,238,809	3,614
	広島	1,554.20	707,065	455
山口	899.60	297,383	331	
愛媛	24.00	39,060	1,628	
熊本	117.00	100,586	860	
- - - 合計 - - -		12,519.91	15,768,867	1,260
調味加工品	静岡	606.85	726,213	1,197
	北海道	230.80	430,878	1,867

## 塩蔵加工

品名	産地	数量(kg)	金額(税込)	平均単価
調味加工品	青森	212.00	115,408	544
	宮城	1,343.20	1,267,525	944
	茨城	10.00	7,874	787
	千葉	8.00	8,400	1,050
	東京	3,103.28	3,883,577	1,251
	神奈川	483.24	649,102	1,343
	新潟	954.34	800,749	839
	福井	5.00	4,987	997
	岐阜	105.00	112,452	1,071
	愛知	6,988.22	6,741,233	965
	三重	9,474.30	1,360,754	144
	大阪	2,020.55	2,609,847	1,292
	兵庫	643.96	648,878	1,008
	広島	224,619.80	1,730,526	8
	山口	941.92	345,134	366
	愛媛	28.80	33,264	1,155
	福岡	29.80	22,061	740
	熊本	868.20	339,332	391
大分	264.00	225,219	853	
- - - 合計 - - -		252,941.26	22,063,413	87
その他加工品	静岡	4,147.05	2,447,729	590
	北海道	8.00	7,350	919
	青森	824.40	1,516,129	1,839
	岩手	76.80	149,184	1,943
	宮城	5,106.00	3,533,344	692
	茨城	69.00	164,826	2,389
	千葉	116.00	144,900	1,249
	東京	291.18	365,267	1,254
	新潟	28.68	29,123	1,015
	石川	9.00	9,922	1,102
	岐阜	906.00	228,634	252
	愛知	650.80	610,598	938
	三重	634.00	548,196	865
	滋賀	32.00	41,306	1,291
	大阪	164.60	271,740	1,651
	兵庫	176.00	211,470	1,202
	島根	566.40	442,822	782
	広島	32.00	40,320	1,260
山口	21.60	27,216	1,260	
愛媛	9.60	42,336	4,410	
福岡	109.60	118,314	1,080	
- - - 合計 - - -		13,978.71	10,950,726	783
魚卵加工品	北海道	430.00	488,774	1,137
	宮城	100.80	84,672	840
	千葉	385.20	462,313	1,200
	東京	118.00	226,692	1,921
	愛知	143.80	325,814	2,266
	大阪	268.00	336,630	1,256



## 塩蔵加工

品名	産地	数量(kg)	金額(税込)	平均単価
魚卵加工品	山口	78.40	191,361	2,441
	福岡	4,302.26	8,209,154	1,908
	- - - 合計 - - -	5,826.46	10,325,410	1,772
鳥卵加工	静岡	3,174.75	2,463,576	776
	埼玉	158.00	222,390	1,408
	千葉	8.00	37,746	4,718
	神奈川	630.50	426,402	676
	新潟	5,341.80	3,475,154	651
	岐阜	2.00	3,360	1,680
	愛知	255.00	176,400	692
	京都	72.00	52,920	735
- - - 合計 - - -	9,642.05	6,857,948	711	
ワイ	静岡	18.00	17,010	945
	宮城	150.00	94,500	630
	東京	1,114.00	572,432	514
	大阪	12.00	7,874	656
- - - 合計 - - -	1,294.00	691,816	535	
ギョウザ	静岡	12,025.50	8,316,631	692
	群馬	170.00	98,647	580
	千葉	490.40	225,689	460
	東京	477.10	99,192	208
	神奈川	1,617.00	534,808	331
	福井	2,300.40	833,531	362
	三重	361.40	202,537	560
	大阪	279.60	165,055	590
- - - 合計 - - -	17,721.40	10,476,090	591	
惣菜	静岡	15,688.70	8,542,371	544
	北海道	181.60	266,804	1,469
	宮城	728.00	413,920	569
	山形	350.80	334,462	953
	茨城	4,195.40	1,177,136	281
	栃木	76.00	92,400	1,216
	群馬	206.00	130,410	633
	埼玉	31.20	26,460	848
	千葉	670.80	480,662	717
	東京	2,019.20	883,100	437
	神奈川	11,127.90	3,235,038	291
	新潟	3,776.44	2,946,595	780
	富山	105.00	73,500	700
	石川	65.50	58,746	897
	福井	5,115.10	2,595,523	507
岐阜	3,547.60	2,218,719	625	
愛知	2,068.00	1,432,509	693	

## 塩蔵加工

品名	産地	数量(kg)	金額(税込)	平均単価
惣菜	三重	831.00	364,058	438
	京都	5,631.60	3,530,764	627
	大阪	4,224.46	1,606,875	380
	兵庫	1,595.20	783,602	491
	奈良	79.00	82,902	1,049
	和歌山	356.00	127,941	359
	鳥取	1,750.00	1,003,086	573
	島根	200.30	136,538	682
	岡山	31.00	37,778	1,219
	広島	293.60	245,933	838
	山口	181.50	226,457	1,248
	徳島	54.00	20,695	383
	香川	2.00	2,520	1,260
	福岡	285.60	133,719	468
	熊本	159.00	96,176	605
- - - 合計 - - -		65,627.50	33,307,399	508
デザート	静岡	591.80	539,338	911
	茨城	582.80	279,368	479
	栃木	138.00	197,870	1,434
	群馬	54.00	41,474	768
	埼玉	16.00	14,312	895
	千葉	109.00	36,166	332
	福井	212.20	115,661	545
	岐阜	764.00	606,986	794
	愛知	5,311.00	2,695,662	508
	三重	2,811.60	916,006	326
	滋賀	72.00	47,250	656
	大阪	3,610.00	1,264,968	350
	広島	254.40	92,256	363
	福岡	19.20	7,056	368
	熊本	64.44	11,150	173
- - - 合計 - - -		14,610.44	6,865,523	470
その他食品	静岡	12,041.71	7,242,877	601
	北海道	3,347.24	2,962,170	885
	青森	204.32	124,402	609
	岩手	17.28	27,216	1,575
	宮城	3,899.80	1,870,167	480
	山形	4.00	13,440	3,360
	茨城	49.00	130,200	2,657
	群馬	112.00	189,000	1,688
	千葉	259.40	379,774	1,464
	東京	7,506.62	6,249,270	833
	神奈川	504.26	999,003	1,981
	新潟	4,132.32	1,882,700	456
	富山	2.40	4,158	1,733
	石川	157.00	159,983	1,019
	福井	3,771.00	1,327,183	352
山梨	18.00	21,734	1,207	

## 塩蔵加工

品名	産地	数量(kg)	金額(税込)	平均単価
その他食品	長野	115.00	110,407	960
	岐阜	1,449.16	1,361,567	940
	愛知	7,613.90	6,831,902	897
	三重	1,198.60	363,630	303
	大阪	1,999.08	1,958,656	980
	兵庫	538.40	107,440	200
	奈良	676.60	739,902	1,094
	和歌山	1,262.20	251,296	199
	鳥取	317.20	367,341	1,158
	島根	1,617.20	1,662,230	1,028
	岡山	162.00	72,289	446
	広島	7.50	18,112	2,415
	山口	123.80	108,612	877
	香川	3,430.00	1,819,529	530
	福岡	35.30	37,170	1,053
	長崎	317.00	382,454	1,206
熊本	24.00	36,120	1,505	
- - - 合計 - - -		56,913.29	39,811,934	700
塩蔵加工	合計	1,034,156.57	688,578,560	666
総合計		3,280,062.32	2,299,284,938	701