

市場月報

平成
22 10

○ 青果部

- 1 種別取扱高 本月の概要
- 2 種別日別取扱高
- 3 委託・買付別種別取扱高
- 4 県内・県外別種別取扱高
- 5 都道府県別種別取扱高
- 6 品目別取扱数量順位表
- 7 品目別取扱金額順位表
- 8~ 品目産地別取扱高

浜松市中央卸売市場

1 種別取扱高

数量 = kg
金額 = 円(税込)

種別	本月取扱高					一日平均取扱高	
	数量		金額		平均単価	数量	金額
野菜	7,029,728.22	68.3 %	1,642,151,385	64.3 %	234	305,640.35	71,397,886
果実	3,017,142.18	29.3 %	859,253,142	33.6 %	285	131,180.09	37,358,832
その他	241,919.96	2.4 %	51,263,521	2.1 %	212	10,518.27	2,228,849
合計	10,288,790.36	100 %	2,552,668,048	100 %	248	447,338.71	110,985,567

種別	前月取扱高及び対比			
	数量		金額	
野菜	6,810,683.95	103.2 %	1,665,987,885	98.6 %
果実	2,475,695.76	121.9 %	892,822,792	96.2 %
その他	207,939.89	116.3 %	43,455,679	118.0 %
合計	9,494,319.60	108.4 %	2,602,266,356	98.1 %

種別	前年同期取扱高及び対比			
	数量		金額	
野菜	8,509,227.43	82.6 %	1,430,407,897	114.8 %
果実	3,501,133.59	86.2 %	755,433,113	113.7 %
その他	252,895.80	95.7 %	58,363,549	87.8 %
合計	12,263,256.82	83.9 %	2,244,204,559	113.7 %

本月の概要

- 1 開市日数 23 日
- 2 最高入荷日 10月12日 603,158.92 kg 4 最高売上日 10月12日 157,244,854 円
- 3 最低入荷日 10月13日 321,207.92 kg 5 最低売上日 10月20日 71,851,876 円

編集方法

この市場月報は、浜松市中央卸売市場において、当該月中に取引された生鮮食料品(青果部・水産物部)に関し、卸売業者が浜松市中央卸売市場業務条例等の定めるところにより提出した各種報告書に基づいて作成しました。

- 単位 kg・円(税込)にて表示してあります。
- 平均単価 有効桁において、単純平均値を用いています。
- 産地 原則として、原産地を採用していますが、一部当該出荷者の属する都道府県別(属人主義)による産地表示となっている場合があります。
- 端数処理 単位未満の数値を処理してあるため、合計と一致しない場合があります。
- お問い合わせ 浜松市中央卸売市場 053-427-7406

2 種別日別取扱高

数量 = kg
金額 = 円(税込)

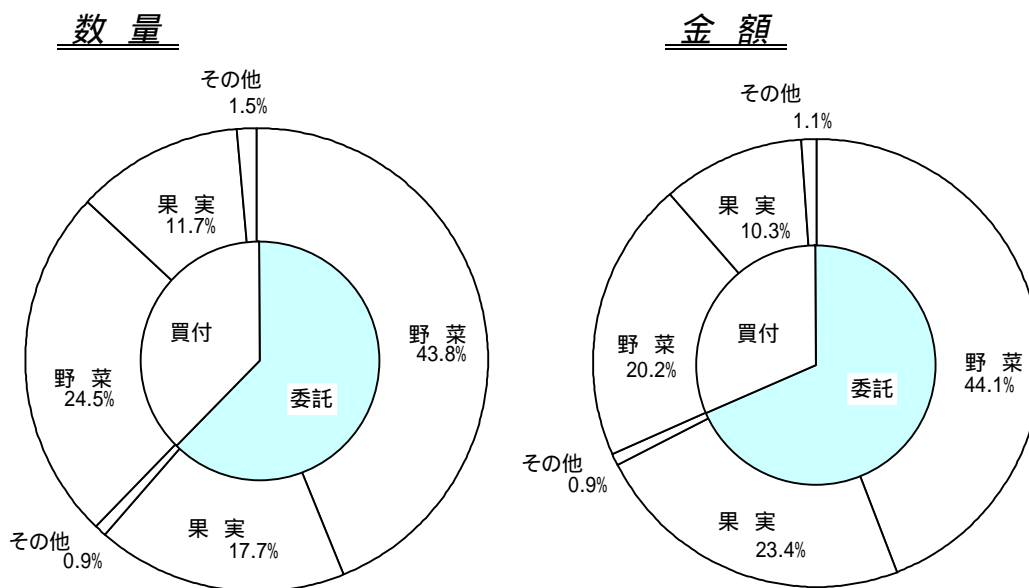
		野菜		果実		その他	
日	曜日	数量	金額	数量	金額	数量	金額
10月1日	金	280,179.93	74,215,711	121,271.81	39,852,157	11,519.62	2,523,962
10月2日	土	326,431.93	84,657,797	114,014.18	37,992,527	9,217.93	1,688,610
10月3日	日						
10月4日	月	335,791.96	92,508,856	116,976.99	36,133,718	7,339.74	1,616,505
10月5日	火	333,999.63	90,563,711	125,264.65	40,305,648	16,316.19	2,516,054
10月6日	水						
10月7日	木	339,805.59	96,880,832	157,300.80	50,494,996	10,753.07	2,635,732
10月8日	金	345,474.71	85,939,386	146,310.15	46,692,591	8,701.92	2,058,358
10月9日	土	363,444.22	95,153,560	152,278.67	45,242,562	10,997.01	2,229,938
10月10日	日						
10月11日	月						
10月12日	火	409,315.82	101,768,847	177,530.56	52,150,587	16,312.54	3,325,420
10月13日	水	236,698.71	53,980,643	77,028.10	25,172,692	7,481.11	1,467,696
10月14日	木	295,560.31	65,420,318	146,888.12	43,475,454	13,400.19	1,932,777
10月15日	金	281,952.23	59,976,795	131,120.98	38,015,610	7,761.33	2,073,646
10月16日	土	341,082.36	70,796,433	169,240.53	47,902,859	9,706.76	2,217,879
10月17日	日						
10月18日	月	330,142.91	69,320,497	120,098.33	33,456,921	11,679.32	2,322,965
10月19日	火	282,037.74	55,865,473	111,070.49	32,445,317	9,672.41	1,533,536
10月20日	水	244,466.33	46,168,283	88,220.63	23,348,857	9,353.72	2,334,736
10月21日	木	239,808.02	50,860,954	136,473.57	38,022,502	8,848.69	1,849,776
10月22日	金	240,316.26	49,225,555	120,181.60	32,431,992	8,590.31	2,179,671
10月23日	土	328,482.45	68,304,853	152,535.77	38,833,080	10,110.28	2,187,017
10月24日	日						
10月25日	月	290,651.35	65,402,276	115,010.20	29,374,599	10,197.32	2,672,562
10月26日	火	310,493.84	67,683,755	152,617.26	36,277,428	11,360.19	2,658,253
10月27日	水						
10月28日	木	337,817.35	75,979,390	138,283.40	35,023,213	12,800.26	2,769,129
10月29日	金	265,374.77	57,966,386	116,974.62	25,901,982	9,646.21	2,520,511
10月30日	土	270,399.80	63,511,074	130,450.77	30,705,850	10,153.84	1,948,788
10月31日	日						

3 委託・買付別種別取扱高

数量 = kg
金額 = 円(税込)

種別	項目	委託	%	買付	%	合計	%
野菜	数量	4,504,702.74	64.0	2,525,025.48	36.0	7,029,728.22	100
	金額	1,125,477,148	68.5	516,674,237	31.5	1,642,151,385	100
果実	数量	1,816,609.84	60.2	1,200,532.34	39.8	3,017,142.18	100
	金額	596,809,695	69.4	262,443,447	30.6	859,253,142	100
その他	数量	87,546.70	36.1	154,373.26	63.9	241,919.96	100
	金額	23,306,835	45.4	27,956,686	54.6	51,263,521	100
合計	数量	6,408,859.28	62.2	3,879,931.08	37.8	10,288,790.36	100
	金額	1,745,593,678	68.3	807,074,370	31.7	2,552,668,048	100

委託・買付取扱高比率グラフ



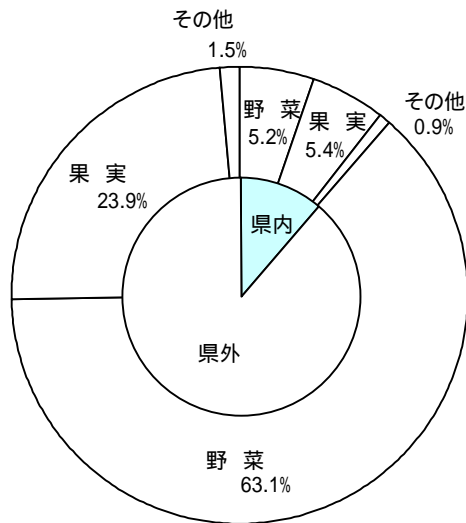
4 県内・県外別種別取扱高

数量 = kg
金額 = 円(税込)

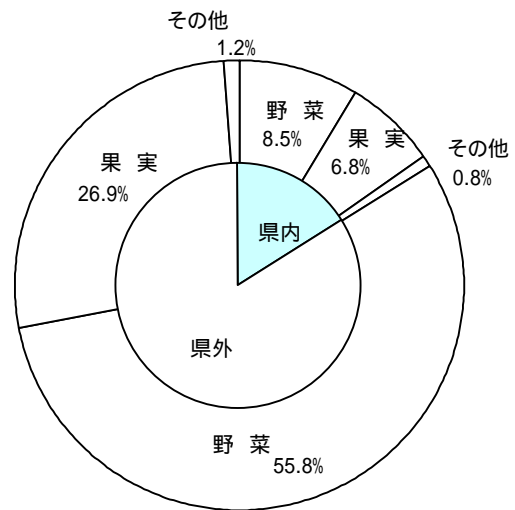
種別	項目	県内	%	県外	%	合計	%
野菜	数量	540,048.53	7.6	6,489,679.69	92.4	7,029,728.22	100
	金額	217,735,205	13.2	1,424,416,180	86.8	1,642,151,385	100
果実	数量	553,503.94	18.3	2,463,638.24	81.7	3,017,142.18	100
	金額	172,648,928	20.0	686,604,214	80.0	859,253,142	100
その他	数量	90,940.38	37.5	150,979.58	62.5	241,919.96	100
	金額	21,234,989	41.4	30,028,532	58.6	51,263,521	100
合計	数量	1,184,492.85	11.5	9,104,297.51	88.5	10,288,790.36	100
	金額	411,619,122	16.1	2,141,048,926	83.9	2,552,668,048	100

県内・県外取扱高比率グラフ

数量



金額



5 都道府県別種別取扱高

数量 = kg
金額 = 円(税込)

県名	野 菜		果 実		そ の 他		合 計	
	数量	金額	数量	金額	数量	金額	数量	金額
浜松市内	386,654.26	137,439,927	313,556.04	93,266,439	72,930.59	18,614,552	773,140.89	249,320,918
静岡県(浜松市以外)	153,394.27	80,295,278	239,947.90	79,382,489	18,009.79	2,620,437	411,351.96	162,298,204
北海道	2,474,188.48	392,862,287	8,660.00	2,001,498	4,315.20	1,711,221	2,487,163.68	396,575,006
青 森	241,798.80	69,573,136	395,276.50	121,350,386	2,764.05	713,301	639,839.35	191,636,823
岩 手	432.50	178,500					432.50	178,500
宮 城	22.00	26,825					22.00	26,825
秋 田	2,635.70	1,432,262	55,675.00	16,135,752	36.20	35,384	58,346.90	17,603,398
山 形	1,786.49	873,524	13,982.88	3,099,840	24.00	60,480	15,793.37	4,033,844
福 島	79,123.94	26,252,945	62,705.00	13,521,034	66,287.88	9,213,856	208,116.82	48,987,835
茨 城	779,108.09	180,888,149	66,193.70	17,637,099	38.00	38,830	845,339.79	198,564,078
栃 木	15,634.14	7,800,021					15,634.14	7,800,021
群 馬	489,916.90	100,962,931			258.90	66,044	490,175.80	101,028,975
埼 玉	2,967.76	1,499,785			285.80	135,658	3,253.56	1,635,443
千 葉	112,206.02	30,846,472	3.60	3,360	119.10	40,134	112,328.72	30,889,966
東 京	2,450.63	1,142,433					2,450.63	1,142,433
神奈川	941.05	812,389			10.00	21,000	951.05	833,389
新 潟	287,295.98	48,728,870	9,700.00	2,382,498	4,514.00	567,712	301,509.98	51,679,080
富 山	122.40	77,910			45.90	82,842	168.30	160,752
石 川	300.00	199,500			10.00	17,954	310.00	217,454
福 井	450.00	172,826					450.00	172,826
山 梨	446,572.80	59,438,932	43,423.60	24,587,754			489,996.40	84,026,686
長 野	912,940.97	199,993,291	431,693.90	210,748,026	2,509.40	209,204	1,347,144.27	410,950,521
岐 阜	8,575.85	6,242,021	6,032.00	570,024	136.80	65,357	14,744.65	6,877,402
愛 知	273,109.83	146,679,503	59,059.34	18,171,040	6,673.41	1,988,282	338,842.58	166,838,825
三 重	3,988.92	2,981,338	347,208.00	81,001,112			351,196.92	83,982,450
滋 賀	1,463.95	1,523,251					1,463.95	1,523,251
京 都	197.00	213,720					197.00	213,720
大 阪	1,539.40	841,243			40.00	9,870	1,579.40	851,113
兵 庫	50.00	20,474	190.00	58,380			240.00	78,854
奈 良	2,025.00	583,272	4,822.50	1,362,058			6,847.50	1,945,330
和歌山	17.30	29,816	47,272.50	15,392,505			47,289.80	15,422,321
鳥 取	806.30	429,554					806.30	429,554
岡 山	594.36	822,698	420.10	477,412			1,014.46	1,300,110
広 島	1,663.70	1,525,623					1,663.70	1,525,623
徳 島	5,220.82	2,583,383					5,220.82	2,583,383
香 川	50.00	46,514					50.00	46,514
愛 媛	5,185.00	1,324,252	130.00	22,890	543.89	380,144	5,858.89	1,727,286
高 知	38,582.80	24,876,258	256.00	82,948			38,838.80	24,959,206
福 岡	3,775.24	1,611,130			40.10	78,014	3,815.34	1,689,144
佐 賀	5,709.25	391,435	1,600.00	110,248			7,309.25	501,683
長 崎	155.40	171,692			3,869.61	1,587,789	4,025.01	1,759,481
熊 本	21,252.40	7,894,584	65,312.00	11,825,979			86,564.40	19,720,563
大 分	69.66	128,200					69.66	128,200
宮 崎	47,212.79	14,170,627	82.00	76,020	3,360.90	3,571,930	50,655.69	17,818,577
鹿児島	11,195.40	7,765,361			690.00	373,346	11,885.40	8,138,707
沖 縄	454.64	312,547	111.00	55,752			565.64	368,299
豪 州	2,788.60	2,945,455	16,826.50	3,923,383			19,615.10	6,868,838
カナダ	614.00	2,721,684	4.00	6,090	5.00	9,607	623.00	2,737,381
中 国	98,907.20	20,282,281	43.00	23,078	47,011.02	6,833,266	145,961.22	27,138,625
エクアドル			2,769.00	543,048			2,769.00	543,048
韓 国	508.00	393,110	296.50	373,844			804.50	766,954
メキシコ			11,750.00	4,937,913			11,750.00	4,937,913
マレーシア	35.00	71,178					35.00	71,178
オランダ	9,770.80	6,172,819					9,770.80	6,172,819
N Z	320.00	286,643	46,151.00	17,479,083	50.00	177,919	46,521.00	17,943,645
比 国	516.00	280,308	623,771.32	83,288,899	5,841.64	1,393,301	630,128.96	84,962,508
タ イ	961.78	858,581	175.00	131,346	122.48	41,086	1,259.26	1,031,013
台 湾	97.00	94,604	240.00	24,148			337.00	118,752
米 国	24,263.90	12,750,449	72,153.70	20,517,726	312.50	239,132	96,730.10	33,507,307
その他	67,107.75	30,627,584	69,648.60	14,682,041	1,063.80	365,869	137,820.15	45,675,494
合計	7,029,728.22	1,642,151,385	3,017,142.18	859,253,142	241,919.96	51,263,521	10,288,790.36	2,552,668,048

6 品目別取扱数量順位表

数量 = kg

野 菜				果 実			
順位	品 目	数 量	%	順位	品 目	数 量	%
1	キャベツ	830,109.00	11.8	1	早生温州みかん	838,557.80	27.7
2	たまねぎ	801,462.90	11.4	2	バナナ	557,784.00	18.4
3	だいこん	736,855.90	10.4	3	その他りんご類	290,078.00	9.6
4	はくさい	634,238.00	9.0	4	ふじ	182,249.00	6.0
5	にんじん	536,367.80	7.6	5	その他なし類	137,562.50	4.5
6	レタス	338,849.50	4.8	6	豊水	127,210.00	4.2
7	きゅうり	336,017.50	4.7	7	巨峰	96,658.80	3.2
8	男爵	332,650.00	4.7	8	パインアップル	68,009.16	2.2
9	トマト	227,121.50	3.2	9	つがる	60,602.00	2.0
10	メークイン	225,150.00	3.2	10	バレンシアオレンジ	59,985.00	1.9
11	かぼちゃ	197,377.20	2.8	11	キウイフルーツ	59,510.10	1.9
12	かんしょ	186,057.10	2.6	12	次郎	54,925.60	1.8
13	なす	159,762.25	2.2	13	その他かき類	54,652.80	1.8
14	白ねぎ	148,034.00	2.1	14	アールスメロン	54,587.90	1.8
15	えのきだけ	112,299.90	1.5	15	ハネジュウメロン	43,006.00	1.4
16	しめじ	101,613.02	1.4	16	ピオーネ	39,231.50	1.3
17	ピーマン	100,741.99	1.4	17	その他ぶどう類	37,938.00	1.2
18	ごぼう	96,625.10	1.3	18	くり	35,146.70	1.1
19	さといも	88,915.90	1.2	19	レモン	27,435.90	0.9
20	れんこん	72,859.60	1.0	20	ジョナゴールド	25,320.00	0.8
	そ の 他	766,620.06	11.7		そ の 他	166,691.42	6.3
	合 計	7,029,728.22	100.0		合 計	3,017,142.18	100.0

7 品目別取扱金額順位表

単位 = 円 (税込)

野 菜				果 実			
順位	品 目	金 額	%	順位	品 目	金 額	%
1	トマト	112,609,729	6.8	1	早生温州みかん	187,439,257	21.8
2	たまねぎ	109,332,475	6.6	2	その他りんご類	91,047,808	10.5
3	きゅうり	108,095,908	6.5	3	巨峰	77,930,853	9.0
4	キャベツ	96,787,299	5.8	4	バナナ	71,151,474	8.2
5	にんじん	93,292,751	5.6	5	ふじ	58,918,192	6.8
6	だいこん	80,428,860	4.8	6	アールスメロン	42,051,119	4.8
7	レタス	71,967,418	4.3	7	その他なし類	40,238,152	4.6
8	しめじ	64,979,634	3.9	8	豊水	32,652,087	3.8
9	白ねぎ	61,007,451	3.7	9	ピオーネ	32,493,068	3.7
10	はくさい	55,053,591	3.3	10	その他ぶどう類	28,027,108	3.2
11	男爵	50,318,278	3.0	11	キウイフルーツ	23,558,823	2.7
12	ミニトマト	47,823,906	2.9	12	次郎	20,877,190	2.4
13	ピーマン	44,094,797	2.6	13	その他かき類	17,407,795	2.0
14	ほうれんそう	41,915,494	2.5	14	つがる	15,408,147	1.7
15	なす	39,267,272	2.3	15	パインアップル	12,122,077	1.4
16	えのきだけ	35,842,229	2.1	16	バレンシアオレンジ	11,858,694	1.3
17	生しいたけ	35,076,984	2.1	17	くり	11,353,570	1.3
18	その他きのこ類	34,828,170	2.1	18	いちじく	10,712,066	1.2
19	メークイン	34,413,384	2.0	19	その他いちご類	7,895,091	0.9
20	れんこん	29,488,060	1.7	20	レモン	7,376,284	0.8
	そ の 他	395,527,695	25.4		そ の 他	58,734,287	7.9
	合 計	1,642,151,385	100.0		合 計	859,253,142	100.0

8 品目別産地別取扱高

野菜

品名	産地	数量(kg)	金額(税込)	平均単価
だいこん	浜松市内	127,082.00	11,522,901	91
	静岡県(浜松市以外)	3,634.00	365,820	101
	北海道	243,840.80	30,572,162	125
	青森	86,650.00	9,369,983	108
	茨城	10,440.00	700,869	67
	群馬	20.00	17,430	872
	埼玉	27.10	9,604	354
	神奈川	33.00	9,974	302
	新潟	258,089.00	27,207,294	105
	京都	20.00	6,141	307
	熊本	20.00	1,774	89
	その他	7,000.00	644,908	92
	- - - 合計 - - -		736,855.90	80,428,860
かぶ	浜松市内	1,328.00	245,266	185
	北海道	5,530.00	839,152	152
	青森	5,080.00	1,719,645	339
	栃木	176.00	18,080	103
	千葉	22,260.30	3,641,863	164
	滋賀	24.80	22,101	891
	京都	32.80	23,043	703
	- - - 合計 - - -		34,431.90	6,509,150
にんじん	浜松市内	49.80	14,267	286
	北海道	472,480.00	84,336,527	178
	青森	36,300.00	6,307,025	174
	福島	1.00	3,150	3,150
	埼玉	1.10	3,528	3,207
	千葉	20.50	69,636	3,397
	和歌山	2.40	3,780	1,575
	岡山	38.00	29,396	774
	香川	5.00	3,990	798
	中国	26,810.00	2,425,168	90
	その他	660.00	96,284	146
- - - 合計 - - -		536,367.80	93,292,751	174
ごぼう	浜松市内	1,186.00	420,095	354
	静岡県(浜松市以外)	2,335.00	872,154	374
	北海道	37,445.70	7,247,387	194
	青森	8,921.00	2,889,911	324
	茨城	9,950.50	1,963,744	197
	栃木	780.00	148,837	191

野菜

品名	産地	数量(kg)	金額(税込)	平均単価
ごぼう	群 馬	19,356.40	4,505,086	233
	千 葉	1,198.00	381,780	319
	長 野	400.00	48,510	121
	愛 知	150.00	67,724	451
	宮 崎	1,470.00	455,542	310
	中 国	13,432.50	1,473,776	110
	- - - 合 計 - - -		96,625.10	20,474,546
たけのこ	浜松市内	18.70	1,532	82
	福 島	8.00	1,260	158
	茨 城	5.50	3,234	588
	愛 知	37.40	7,967	213
	中 国	106.00	42,363	400
	台 湾	97.00	94,604	975
	- - - 合 計 - - -		272.60	150,960
れんこん	浜松市内	4,111.60	2,205,508	536
	茨 城	67,948.00	27,037,850	398
	新 潟	800.00	244,702	306
- - - 合 計 - - -		72,859.60	29,488,060	405
くわい	長 野	25.00	41,158	1,646
	- - - 合 計 - - -		25.00	41,158
その他根菜類	浜松市内	26.60	766	29
	静岡県(浜松市以外)	5.00	6,824	1,365
	茨 城	6.00	1,574	262
	群 馬	17.00	12,806	753
	長 野	129.33	47,277	366
	愛 知	518.07	324,140	626
	福 岡	0.20	902	4,510
	中 国	89.90	124,366	1,383
	- - - 合 計 - - -		792.10	518,655
はくさい	浜松市内	125.00	4,934	39
	北海道	78,380.00	7,451,208	95
	茨 城	49,455.00	5,237,812	106
	群 馬	10.00	2,100	210
	長 野	506,217.00	42,347,247	84
	豪 州	17.00	3,990	235
	その他	34.00	6,300	185
	- - - 合 計 - - -		634,238.00	55,053,591

野菜

品名	産地	数量(kg)	金額(税込)	平均単価
つけな	浜松市内	3,554.40	950,135	267
	静岡県(浜松市以外)	12.00	2,730	228
	福 島	3.00	2,362	787
	茨 城	13.50	17,026	1,261
	長 野	2.00	1,260	630
	愛 知	69.90	71,559	1,024
	- - - 合 計 - - -		3,654.80	1,045,072
こまつな	浜松市内	36,826.27	13,498,134	367
	静岡県(浜松市以外)	12,224.00	4,331,507	354
	茨 城	60.00	25,200	420
	群 馬	2,925.00	775,676	265
	埼 玉	928.00	438,690	473
	岐 阜	8.00	4,640	580
	- - - 合 計 - - -		52,971.27	19,073,847
つまみ菜	浜松市内	768.80	224,430	292
	愛 知	3.65	3,990	1,093
	- - - 合 計 - - -		772.45	228,420
キャベツ	浜松市内	660.00	95,234	144
	静岡県(浜松市以外)	1,140.00	157,290	138
	茨 城	166,900.00	20,895,220	125
	群 馬	258,560.00	26,389,073	102
	山 梨	357,520.00	41,353,050	116
	長 野	27,977.00	5,316,954	190
	愛 知	17,352.00	2,580,478	149
	- - - 合 計 - - -		830,109.00	96,787,299
グリーンボール	茨 城	5,610.00	693,782	124
	群 馬	400.00	38,220	96
	長 野	500.00	59,430	119
	- - - 合 計 - - -		6,510.00	791,432
ほうれんそう	浜松市内	18,686.17	8,149,953	436
	静岡県(浜松市以外)	595.30	653,624	1,098
	北海道	2,784.00	2,125,620	764
	岩 手	250.00	88,200	353
	福 島	1,345.00	554,657	412
	茨 城	9,289.60	5,940,057	639
	栃 木	7,875.00	5,728,192	727
	群 馬	995.00	664,906	668
	千 葉	202.40	135,795	671

野菜

品名	産地	数量(kg)	金額(税込)	平均単価
ほうれんそう	長野	11,706.92	7,713,213	659
	岐阜	7,133.58	5,160,651	723
	愛知	8.60	4,284	498
	その他	8,004.80	4,996,342	624
	- - - 合計 - - -	68,876.37	41,915,494	609
青ねぎ	浜松市内	24,645.63	20,398,007	828
	静岡県(浜松市以外)	3,505.00	2,955,546	843
	北海道	840.00	762,930	908
	青森	540.00	119,594	221
	茨城	3.00	1,890	630
	群馬	30.00	21,944	731
	長野	551.00	332,840	604
	愛知	1,018.00	756,942	744
	京都	28.40	93,440	3,290
	- - - 合計 - - -	31,161.03	25,443,133	817
白ねぎ	浜松市内	45.00	8,714	194
	北海道	198.00	119,532	604
	青森	63,310.00	28,427,838	449
	秋田	2,215.00	922,787	417
	山形	300.00	111,930	373
	福島	50.00	10,500	210
	茨城	11,330.00	4,900,971	433
	群馬	3,215.00	1,147,120	357
	千葉	18,885.00	9,546,380	506
	東京	2,200.00	367,182	167
	長野	11,984.00	4,197,142	350
	中国	18,952.00	3,718,078	196
	その他	15,350.00	7,529,277	491
	- - - 合計 - - -	148,034.00	61,007,451	412
わけぎ	浜松市内	643.35	252,462	392
	千葉	1,059.00	916,428	865
	- - - 合計 - - -	1,702.35	1,168,890	687
ふき	愛知	2,792.00	874,471	313
	- - - 合計 - - -	2,792.00	874,471	313
うど	茨城	47.00	43,096	917
	東京	4.00	3,674	919
	愛知	4.00	1,574	394
	- - - 合計 - - -	55.00	48,344	879

野菜

品名	産地	数量(kg)	金額(税込)	平均単価
みつば	浜松市内	5,787.95	5,310,435	917
	静岡県(浜松市以外)	17.50	18,374	1,050
	茨城	46.00	52,580	1,143
	- - - 合計 - - -	5,851.45	5,381,389	920
しゅんぎく	浜松市内	1,167.10	602,757	516
	静岡県(浜松市以外)	60.00	21,420	357
	北海道	172.50	307,225	1,781
	群馬	2,712.00	1,812,400	668
	千葉	303.00	335,472	1,107
	長野	584.00	355,110	608
	愛知	5.70	6,016	1,055
	その他	15.00	13,650	910
	- - - 合計 - - -	5,019.30	3,454,050	688
せり	宮城	9.00	14,647	1,627
	茨城	13.50	12,600	933
	- - - 合計 - - -	22.50	27,247	1,211
にら	浜松市内	246.50	132,824	539
	静岡県(浜松市以外)	23.50	18,497	787
	山形	80.00	54,600	683
	茨城	5,601.00	3,071,670	548
	栃木	10.00	15,432	1,543
	岡山	1.00	6,300	6,300
	高知	11,585.00	9,273,563	800
	その他	3,788.50	2,419,282	639
	- - - 合計 - - -	21,335.50	14,992,168	703
セルリー	静岡県(浜松市以外)	0.80	1,101	1,376
	長野	16,860.00	4,242,844	252
	愛知	0.20	168	840
	その他	52.31	37,467	716
	- - - 合計 - - -	16,913.31	4,281,580	253
アスパラガス	長野	10.00	1,050	105
	愛知	555.00	561,744	1,012
	佐賀	5,055.00	169,310	33
	長崎	62.40	68,376	1,096
	豪州	2,769.50	2,936,103	1,060
	NZ	165.00	149,362	905
	タイ	13.60	34,119	2,509
	米国	40.00	38,587	965

野菜

品名	産地	数量(kg)	金額(税込)	平均単価
アスパラガス	その他	3,301.04	1,864,863	565
- - -	合計 - - -	11,971.54	5,823,514	486
カリフラワー	浜松市内	306.00	46,198	151
	茨城	624.00	113,820	182
	新潟	3,126.00	724,282	232
	長野	942.00	277,879	295
	愛知	1,425.00	318,142	223
	徳島	1,399.00	257,242	184
- - -	合計 - - -	7,822.00	1,737,563	222
ブロッコリー	浜松市内	4,367.00	1,001,522	229
	静岡県(浜松市以外)	1,458.00	405,298	278
	北海道	30,971.70	14,220,854	459
	福島	691.00	365,840	529
	埼玉	52.00	17,346	334
	長野	3,851.00	1,810,666	470
	愛知	5,260.00	1,366,846	260
	兵庫	50.00	20,474	409
	鳥取	800.00	427,034	534
	米 国	20,196.00	7,321,004	362
- - -	合計 - - -	67,696.70	26,956,884	398
レタス	浜松市内	538.00	63,208	117
	静岡県(浜松市以外)	13,350.00	1,604,916	120
	青森	200.00	42,000	210
	岩手	145.00	69,300	478
	茨城	194,237.70	38,364,810	198
	群馬	5,320.00	837,900	158
	長野	115,590.40	28,933,250	250
	岐阜	0.90	1,134	1,260
	愛知	9,467.50	2,050,900	217
- - -	合計 - - -	338,849.50	71,967,418	212
その他レタス	浜松市内	88.00	12,390	141
	茨城	28,663.60	10,899,654	380
	長野	14,950.70	7,295,693	488
	愛知	460.20	104,748	228
	福 岡	1.40	1,196	854
- - -	合計 - - -	44,163.90	18,313,681	415
サラダ菜	浜松市内	5,008.00	3,066,092	612
	静岡県(浜松市以外)	28.00	17,640	630

野菜

品名	産地	数量(kg)	金額(税込)	平均単価
- - -	合計 - - -	5,036.00	3,083,732	612
パセリ	浜松市内	454.00	433,981	956
	静岡県(浜松市以外)	15.00	11,550	770
	千葉	4.00	8,400	2,100
	長野	2,058.00	6,849,664	3,328
	- - -	合計 - - -	2,531.00	7,303,595
チンゲンサイ	浜松市内	14,001.40	5,084,759	363
	静岡県(浜松市以外)	5,101.80	1,645,413	323
	茨城	66.00	22,364	339
	長野	153.00	22,574	148
	- - -	合計 - - -	19,322.20	6,775,110
タアサイ	浜松市内	286.00	93,342	326
	静岡県(浜松市以外)	624.00	172,767	277
	- - -	合計 - - -	910.00	266,109
その他葉茎菜類	浜松市内	10,225.80	3,800,935	372
	静岡県(浜松市以外)	6,680.95	2,958,485	443
	北海道	4.00	2,940	735
	宮城	8.00	2,730	341
	福島	1,112.00	425,348	383
	茨城	15,581.80	7,839,687	503
	栃木	5.14	12,388	2,410
	埼玉	322.20	179,334	557
	千葉	58.00	27,468	474
	東京	32.80	28,957	883
	神奈川	44.00	50,814	1,155
	長野	1,261.50	468,271	371
	岐阜	42.10	64,416	1,530
	愛知	1,327.90	819,149	617
	三重	13.00	8,347	642
	京都	7.90	9,102	1,152
	大阪	1,140.00	418,935	367
	岡山	40.00	19,632	491
	広島	283.00	186,162	658
	豪州	2.10	5,362	2,553
	中国	916.60	346,846	378
	マレーシア	35.00	71,178	2,034
	オランダ	65.60	75,104	1,145
N Z	70.00	76,750	1,096	
米国	1,340.00	890,072	664	
- - -	合計 - - -	40,619.39	18,788,412	463

野菜

品名	産地	数量(kg)	金額(税込)	平均単価
きゅうり	浜松市内	18,352.00	4,016,445	219
	北海道	905.00	277,830	307
	山形	640.00	204,644	320
	福島	74,558.50	24,193,166	324
	群馬	191,649.00	61,730,859	322
	埼玉	950.00	406,034	427
	山梨	1,550.00	385,760	249
	岐阜	895.00	231,944	259
	愛知	20,696.00	5,982,532	289
	宮崎	5,200.00	2,143,258	412
	その他	20,622.00	8,523,436	413
	- - - 合計 - - -		336,017.50	108,095,908
かぼちゃ	浜松市内	31.00	13,754	444
	北海道	196,275.00	25,445,096	130
	神奈川	128.00	143,638	1,122
	長野	531.00	420,932	793
	愛知	6.00	1,890	315
	熊本	2.00	3,360	1,680
	宮崎	404.20	352,741	873
	- - - 合計 - - -		197,377.20	26,381,411
なす	浜松市内	3,785.25	485,469	128
	静岡県(浜松市以外)	2.00	504	252
	福島	205.00	34,964	171
	茨城	160.00	21,000	131
	栃木	6,686.50	1,837,404	275
	群馬	128.00	42,261	330
	埼玉	203.00	46,618	230
	山梨	87,440.00	17,652,254	202
	長野	2,096.00	606,364	289
	岐阜	115.00	34,440	299
	愛知	30,986.00	10,252,924	331
	京都	11.00	9,764	888
	大阪	3.00	1,574	525
	奈良	2,025.00	583,272	288
	徳島	2,070.00	924,210	446
	高知	8,663.50	2,753,329	318
	福岡	3,171.00	1,027,864	324
	佐賀	650.00	211,415	325
熊本	11,362.00	2,741,642	241	
- - - 合計 - - -		159,762.25	39,267,272	246
こなす	浜松市内	293.90	71,645	244
	鳥取	6.30	2,520	400
	高知	118.60	54,806	462

野菜

品名	産地	数量(kg)	金額(税込)	平均単価	
- - -	合計 - - -	418.80	128,971	308	
トマト	浜松市内	17,337.60	8,666,499	500	
	静岡県(浜松市以外)	12,237.60	5,944,848	486	
	北海道	28,026.00	11,622,028	415	
	青 森	6,072.00	3,514,768	579	
	山 形	496.00	173,334	349	
	福 島	540.00	314,054	582	
	茨 城	6,120.80	2,820,334	461	
	群 馬	4,308.00	2,740,872	636	
	岐 阜	120.00	104,580	872	
	愛 知	144,649.50	73,454,584	508	
	熊 本	7,214.00	3,253,828	451	
	- - -	合計 - - -	227,121.50	112,609,729	496
ミニトマト	浜松市内	11,018.20	10,685,507	970	
	静岡県(浜松市以外)	6,862.00	5,999,398	874	
	北海道	1,388.20	1,879,548	1,354	
	青 森	1.00	2,362	2,362	
	山 形	3.00	4,094	1,365	
	茨 城	178.20	180,012	1,010	
	千 葉	1.00	2,100	2,100	
	長 野	62.70	102,708	1,638	
	愛 知	28,435.90	28,806,141	1,013	
	その他	264.00	162,036	614	
	- - -	合計 - - -	48,214.20	47,823,906	992
	ピーマン	浜松市内	62.90	11,681	186
北海道		2,600.00	813,750	313	
青 森		3,929.00	1,534,567	391	
岩 手		37.50	21,000	560	
宮 城		2.00	2,624	1,312	
茨 城		79,243.90	32,677,725	412	
栃 木		3.00	3,937	1,312	
千 葉		36.00	45,990	1,278	
長 野		31.50	10,080	320	
岐 阜		39.60	27,508	695	
愛 知		22.60	17,724	784	
高 知		93.00	118,858	1,278	
宮 崎		3,873.79	2,129,159	550	
鹿児島		507.00	239,400	472	
韓 国		500.00	298,610	597	
オランダ		9,680.20	6,084,330	629	
N Z	80.00	57,854	723		
- - -	合計 - - -	100,741.99	44,094,797	438	

野菜

品名	産地	数量(kg)	金額(税込)	平均単価
ししとうがらし	浜松市内	286.20	250,694	876
	静岡県(浜松市以外)	1.20	1,512	1,260
	茨城	654.00	1,011,142	1,546
	岐阜	10.80	7,350	681
	愛知	31.00	23,730	765
	京都	12.00	26,458	2,205
	徳島	38.00	55,860	1,470
	高知	936.00	1,410,320	1,507
	大分	57.00	110,562	1,940
	宮崎	66.00	122,324	1,853
	その他	99.00	139,858	1,413
- - - 合計 - - -		2,191.20	3,159,810	1,442
オクラ	浜松市内	907.20	422,035	465
	山梨	7.20	3,780	525
	岐阜	0.25	1,574	6,296
	愛知	30.00	8,661	289
	高知	21.20	24,197	1,141
	宮崎	76.50	26,458	346
	鹿児島	3,982.00	2,757,426	692
	沖縄	292.00	188,836	647
	比国	516.00	280,308	543
	タイ	316.00	189,840	601
- - - 合計 - - -		6,148.35	3,903,115	635
とうがん	浜松市内	6,824.50	146,066	21
	静岡県(浜松市以外)	3,090.00	127,045	41
	愛知	730.00	147,312	202
	沖縄	40.00	6,510	163
- - - 合計 - - -		10,684.50	426,933	40
その他果菜類	浜松市内	179.95	31,127	173
	福島	534.00	260,288	487
	茨城	200.00	58,800	294
	岐阜	12.00	6,300	525
	愛知	227.50	64,906	285
	徳島	6.00	1,678	280
	宮崎	776.40	453,842	585
	鹿児島	1,404.00	676,824	482
	その他	50.00	31,500	630
- - - 合計 - - -		3,389.85	1,585,265	468
いんげん	浜松市内	2,160.56	1,316,705	609
	北海道	298.00	460,316	1,545
	秋田	6.00	6,930	1,155
	長野	110.70	133,795	1,209

野菜

品名	産地	数量(kg)	金額(税込)	平均単価
いんげん	愛知	30.90	32,298	1,045
	徳島	4.00	5,144	1,286
	福岡	580.00	535,496	923
	熊本	430.00	315,414	734
	鹿児島	4,142.40	3,045,139	735
	沖縄	62.50	82,031	1,312
	- - - 合計 - - -		7,825.06	5,933,268
さやえんどう	北海道	781.00	1,367,714	1,751
	青森	22.00	47,564	2,162
	愛知	45.90	51,008	1,111
	鹿児島	520.00	832,062	1,600
	中国	180.00	142,274	790
	タイ	496.00	490,034	988
	- - - 合計 - - -		2,044.90	2,930,656
えだまめ	浜松市内	216.20	74,783	346
	秋田	13.00	14,910	1,147
	山形	194.00	188,370	971
	群馬	55.00	89,670	1,630
	埼玉	474.00	376,320	794
	京都	57.00	15,434	271
	岡山	80.00	76,860	961
- - - 合計 - - -		1,089.20	836,347	768
その他豆科野菜類	浜松市内	651.20	454,841	698
	北海道	24.00	25,200	1,050
	和歌山	10.00	7,980	798
	福岡	1.60	3,360	2,100
	沖縄	57.00	28,474	500
	- - - 合計 - - -		743.80	519,855
かんしょ	浜松市内	5,710.10	628,767	110
	茨城	116,187.00	15,841,897	136
	千葉	61,930.00	11,400,178	184
	石川	300.00	199,500	665
	愛知	5.00	2,100	420
	徳島	1,285.00	627,054	488
	鹿児島	640.00	214,510	335
- - - 合計 - - -		186,057.10	28,914,006	155
ばれいしょ	浜松市内	10.00	104	10
	北海道	19,770.00	2,500,469	126
	長野	30.00	11,130	371

野菜

品名	産地	数量(kg)	金額(税込)	平均単価
ばれいしょ	その他	480.00	45,360	95
- - -	合計 - - -	20,290.00	2,557,063	126
メークイン	浜松市内	20.00	2,204	110
	北海道	225,130.00	34,411,180	153
- - -	合計 - - -	225,150.00	34,413,384	153
男爵	北海道	329,550.00	49,736,474	151
	その他	3,100.00	581,804	188
- - -	合計 - - -	332,650.00	50,318,278	151
さといも	浜松市内	23,296.30	5,700,794	245
	静岡県(浜松市以外)	23,338.10	7,451,377	319
	北海道	310.00	68,564	221
	茨城	100.00	6,300	63
	栃木	95.00	29,924	315
	千葉	865.00	156,134	181
	福井	450.00	172,826	384
	京都	0.60	1,322	2,203
	徳島	25.00	23,098	924
	愛媛	5,180.00	1,319,528	255
	宮崎	35,255.90	8,472,603	240
- - -	合計 - - -	88,915.90	23,402,470	263
セレベス	浜松市内	1,109.00	226,324	204
	千葉	60.00	22,050	368
	宮崎	90.00	14,700	163
- - -	合計 - - -	1,259.00	263,074	209
ながいも	浜松市内	52.00	13,230	254
	北海道	19,480.00	7,950,386	408
	青森	28,640.00	12,098,886	422
- - -	合計 - - -	48,172.00	20,062,502	416
やまのいも	浜松市内	2.40	2,814	1,173
	静岡県(浜松市以外)	212.30	371,592	1,750
	青森	2.00	1,050	525
	群馬	216.00	133,874	620
	千葉	4,924.00	3,795,783	771
	愛知	5.00	7,560	1,512
- - -	合計 - - -	5,361.70	4,312,673	804

野菜

品名	産地	数量(kg)	金額(税込)	平均単価
たまねぎ	北海道	776,060.00	107,303,689	138
	中国	23,720.00	1,647,546	69
	米国	1,682.90	381,240	227
	- - - 合計 - - -	801,462.90	109,332,475	136
にんにく	浜松市内	0.50	1,050	2,100
	青森	2,106.80	3,433,477	1,630
	千葉	106.00	91,346	862
	中国	7,504.50	2,393,827	319
	- - - 合計 - - -	9,717.80	5,919,700	609
らっきょう	沖縄	2.00	3,674	1,837
	- - - 合計 - - -	2.00	3,674	1,837
エシャレット	浜松市内	560.80	658,860	1,175
	静岡県(浜松市以外)	10.00	10,500	1,050
	茨城	172.00	181,858	1,057
	神奈川	355.00	407,914	1,149
	オランダ	25.00	13,385	535
	NZ	5.00	2,677	535
	その他	125.00	89,768	718
	- - - 合計 - - -	1,252.80	1,364,962	1,090
ゆりね	北海道	442.00	384,614	870
	愛知	8.00	2,624	328
	- - - 合計 - - -	450.00	387,238	861
その他土物類	北海道	1.18	3,957	3,353
	長野	4.20	12,558	2,990
	岐阜	15.00	11,130	742
	京都	5.00	4,724	945
	愛媛	5.00	4,724	945
	- - - 合計 - - -	30.38	37,093	1,221
わさび	静岡県(浜松市以外)	32.00	188,474	5,890
	- - - 合計 - - -	32.00	188,474	5,890
しょうが	浜松市内	468.76	133,604	285
	茨城	84.00	60,374	719

野菜

品名	産地	数量(kg)	金額(税込)	平均単価
しょうが	千葉	251.00	157,394	627
	高知	16,581.90	10,366,010	625
	熊本	2,109.00	1,328,668	630
	中国	4,739.00	1,430,116	302
	- - - 合計 - - -	24,233.66	13,476,166	556
とうがらし	浜松市内	4.36	3,798	871
	静岡県(浜松市以外)	3.60	5,102	1,417
	愛知	0.20	420	2,100
	京都	7.70	8,904	1,156
	- - - 合計 - - -	15.86	18,224	1,149
め類	浜松市内	72.00	75,600	1,050
	岐阜	29.10	22,147	761
	愛知	20.80	594,650	28,589
	広島	132.75	316,572	2,385
	福岡	4.00	22,572	5,643
	- - - 合計 - - -	258.65	1,031,541	3,988
かいわれ	静岡県(浜松市以外)	9,777.68	4,272,038	437
	神奈川	381.05	200,049	525
	広島	865.00	552,445	639
	大分	0.10	210	2,100
	- - - 合計 - - -	11,023.83	5,024,742	456
しそ	愛知	144.60	712,138	4,925
	広島	2.25	25,986	11,549
	- - - 合計 - - -	146.85	738,124	5,026
おおば	愛知	4,861.50	12,621,785	2,596
	- - - 合計 - - -	4,861.50	12,621,785	2,596
みょうが	浜松市内	63.62	30,920	486
	高知	504.00	808,080	1,603
	- - - 合計 - - -	567.62	839,000	1,478
その他香辛つま物	浜松市内	739.10	624,652	845
	静岡県(浜松市以外)	787.40	452,912	575
	北海道	68.40	185,833	2,717
	青森	25.00	64,466	2,579

野菜

品名	産地	数量(kg)	金額(税込)	平均単価
その他香辛つま物	宮 城	3.00	6,824	2,275
	秋 田	110.50	176,870	1,601
	山 形	67.49	131,932	1,955
	福 島	1.06	5,292	4,992
	茨 城	116.49	189,197	1,624
	埼 玉	10.36	22,311	2,154
	千 葉	6.32	27,625	4,371
	東 京	175.83	639,196	3,635
	新 潟	0.40	2,730	6,825
	長 野	13.74	97,794	7,117
	岐 阜	38.52	525,777	13,649
	愛 知	801.36	3,294,247	4,111
	三 重	6.82	16,639	2,440
	滋 賀	0.15	1,312	8,747
	大 阪	396.40	420,734	1,061
	岡 山	0.20	346	1,730
	広 島	380.70	444,458	1,167
	徳 島	32.72	92,083	2,814
	高 知	63.00	40,429	642
	福 岡	17.04	19,740	1,158
佐 賀	0.25	1,470	5,880	
大 分	6.56	11,760	1,793	
沖 縄	0.14	1,448	10,343	
タ イ	136.18	144,588	1,062	
- - - 合 計 - - -		4,005.13	7,642,665	1,908
生しいたけ	浜松市内	5,534.70	5,840,805	1,055
	静岡県(浜松市以外)	19,859.85	18,778,075	946
	北海道	432.00	438,002	1,014
	秋 田	291.20	310,765	1,067
	新 潟	1,661.40	1,321,073	795
	愛 知	508.25	381,449	751
	三 重	3,668.00	2,722,020	742
	滋 賀	1,439.00	1,499,838	1,042
	長 崎	93.00	103,316	1,111
	中 国	968.00	433,746	448
	その他	3,543.10	3,247,895	917
	- - - 合 計 - - -		37,998.50	35,076,984
まつたけ	浜松市内	3.04	97,650	32,122
	東 京	38.00	103,424	2,722
	長 野	144.65	2,855,998	19,744
	愛 知	0.70	14,700	21,000
	カ ナダ	614.00	2,721,684	4,433
	中 国	1,430.00	6,016,564	4,207
	韓 国	8.00	94,500	11,813
	米 国	1,005.00	4,119,546	4,099
	- - - 合 計 - - -		3,243.39	16,024,066

野菜

品名	産地	数量(kg)	金額(税込)	平均単価
なめこ	静岡県(浜松市以外)	5,668.10	2,155,524	380
	福 島	62.90	67,322	1,070
	長 野	10,308.00	5,509,955	535
	三 重	275.00	135,970	494
	その他	335.00	117,912	352
- - - 合 計 - - -		16,649.00	7,986,683	480
えのきだけ	新 潟	197.50	65,151	330
	長 野	111,818.40	35,697,436	319
	その他	284.00	79,642	280
- - - 合 計 - - -		112,299.90	35,842,229	319
しめじ	浜松市内	17,690.00	13,166,249	744
	静岡県(浜松市以外)	14,860.28	11,493,654	773
	新 潟	5,878.44	3,508,918	597
	富 山	122.40	77,910	637
	長 野	62,905.20	36,580,723	582
	岐 阜	116.00	38,430	331
	三 重	26.10	98,362	3,769
	京 都	14.60	15,388	1,054
- - - 合 計 - - -		101,613.02	64,979,634	639
その他きのこ類	浜松市内	4,592.20	4,542,969	989
	静岡県(浜松市以外)	5,486.31	6,266,067	1,142
	北海道	1.00	2,100	2,100
	栃 木	3.50	5,827	1,665
	群 馬	0.50	734	1,468
	千 葉	26.40	70,350	2,665
	新 潟	17,177.54	15,526,944	904
	山 梨	10.60	36,214	3,416
	長 野	9,132.03	7,591,786	831
	愛 知	7.90	19,735	2,498
	和歌山	4.90	18,056	3,685
	岡 山	435.16	690,164	1,586
	香 川	45.00	42,524	945
中 国	2.00	14,700	7,350	
- - - 合 計 - - -		36,925.04	34,828,170	943
その他山菜類	中 国	2.70	2,047	758
- - - 合 計 - - -		2.70	2,047	758
ゆず	浜松市内	1,250.35	375,986	301
	静岡県(浜松市以外)	52.00	12,116	233

野菜

品名	産地	数量(kg)	金額(税込)	平均単価
ゆず	徳島	361.10	597,014	1,653
	高知	16.60	26,666	1,606
	佐賀	4.00	9,240	2,310
	大分	6.00	5,668	945
	- - - 合計 - - -	1,690.05	1,026,690	607
ぎんなん	浜松市内	780.70	545,995	699
	静岡県(浜松市以外)	282.00	515,864	1,829
	愛知	117.10	186,263	1,591
	熊本	115.40	249,898	2,165
	- - - 合計 - - -	1,295.20	1,498,020	1,157
その他野菜	浜松市内	354.60	479,520	1,352
	静岡県(浜松市以外)	22.00	27,720	1,260
	山形	6.00	4,620	770
	福島	12.48	14,742	1,181
	千葉	10.10	14,300	1,416
	新潟	365.70	127,776	349
	山梨	45.00	7,874	175
	愛知	283.00	77,280	273
	沖縄	1.00	1,574	1,574
	中国	54.00	70,864	1,312
	- - - 合計 - - -	1,153.88	826,270	716
野菜	合計	7,029,728.22	1,642,151,385	234

果実

品名	産地	数量(kg)	金額(税込)	平均単価
ハウスみかん	愛知	60.00	66,150	1,103
- - -	合計 - - -	60.00	66,150	1,103
早生温州みかん	浜松市内	253,897.20	56,252,423	222
	静岡県(浜松市以外)	178,119.60	39,822,482	224
	長野	689.00	198,030	287
	三重	347,208.00	81,001,112	233
	佐賀	1,540.00	95,340	62
	熊本	57,104.00	10,069,870	176
- - -	合計 - - -	838,557.80	187,439,257	224
レモン	浜松市内	1,013.50	353,214	349
	静岡県(浜松市以外)	1,395.00	420,238	301
	兵庫	190.00	58,380	307
	愛媛	130.00	22,890	176
	佐賀	60.00	14,908	248
	熊本	165.00	26,354	160
	メキシコ	2,994.00	1,109,828	371
	NZ	17.00	4,724	278
	米国	3,502.00	1,137,986	325
	その他	17,969.40	4,227,762	235
- - -	合計 - - -	27,435.90	7,376,284	269
バレンシアオレン	豪州	16,507.00	3,674,827	223
	NZ	255.00	60,690	238
	米国	34.00	14,174	417
	その他	43,189.00	8,109,003	188
- - -	合計 - - -	59,985.00	11,858,694	198
グレープフルーツ	米国	16,133.00	2,396,885	149
	その他	6,069.00	970,402	160
- - -	合計 - - -	22,202.00	3,367,287	152
その他柑橘類	熊本	152.00	37,484	247
	沖縄	96.00	49,348	514
	豪州	250.00	129,780	519
- - -	合計 - - -	498.00	216,612	435
つがる	青森	54,170.00	14,724,723	272
	長野	400.00	113,400	284
	岐阜	6,032.00	570,024	95

果実

品名	産地	数量(kg)	金額(税込)	平均単価
- - - 合計 - - -		60,602.00	15,408,147	254
ジョナゴールド	青 森	13,850.00	3,575,876	258
	山 形	750.00	78,644	105
	長 野	10,720.00	2,809,162	262
	- - - 合計 - - -	25,320.00	6,463,682	255
スターキング	青 森	1,482.00	237,824	160
	- - - 合計 - - -	1,482.00	237,824	160
紅玉	青 森	980.00	285,598	291
	長 野	10,389.00	2,837,718	273
	- - - 合計 - - -	11,369.00	3,123,316	275
世界一	青 森	200.00	67,410	337
	山 形	250.00	53,550	214
	- - - 合計 - - -	450.00	120,960	269
千秋	青 森	14,802.00	3,911,765	264
	秋 田	1,260.00	233,938	186
	山 形	10.00	1,260	126
	長 野	820.00	210,208	256
	- - - 合計 - - -	16,892.00	4,357,171	258
ふじ	青 森	181,029.00	58,571,278	324
	山 形	280.00	82,844	296
	長 野	940.00	264,070	281
	- - - 合計 - - -	182,249.00	58,918,192	323
王林	青 森	790.00	56,384	71
	山 形	2,940.00	523,108	178
	長 野	10,130.00	2,592,444	256
	- - - 合計 - - -	13,860.00	3,171,936	229
その他りんご類	青 森	124,905.00	38,793,149	311
	秋 田	44,485.00	13,573,338	305
	山 形	4,210.00	696,458	165
	福 島	790.00	173,248	219
	長 野	115,688.00	37,811,615	327

果実

品名	産地	数量(kg)	金額(税込)	平均単価
- - - 合計 - - -		290,078.00	91,047,808	314
幸水	秋 田	990.00	421,050	425
- - - 合計 - - -		990.00	421,050	425
豊水	秋 田	8,380.00	1,778,486	212
	山 形	2,130.00	567,944	267
	福 島	51,215.00	11,138,906	217
	茨 城	10,285.00	2,433,240	237
	長 野	55,200.00	16,733,511	303
- - - 合計 - - -		127,210.00	32,652,087	257
二十世紀	福 島	3,920.00	541,904	138
	長 野	2,840.00	993,502	350
- - - 合計 - - -		6,760.00	1,535,406	227
新世紀	福 島	730.00	107,310	147
	長 野	2,480.00	683,862	276
- - - 合計 - - -		3,210.00	791,172	246
西洋なし	山 形	2,941.40	954,456	324
	長 野	14,316.20	4,505,010	315
- - - 合計 - - -		17,257.60	5,459,466	316
その他なし類	浜松市内	1,245.00	359,204	289
	静岡県(浜松市以外)	60.00	25,934	432
	北海道	5,270.00	655,934	124
	秋 田	560.00	128,940	230
	福 島	6,050.00	1,559,666	258
	茨 城	22,630.00	4,968,365	220
	新 潟	9,700.00	2,382,498	246
	山 梨	235.00	58,484	249
	長 野	64,957.50	22,844,515	352
	愛 知	26,855.00	7,254,612	270
- - - 合計 - - -		137,562.50	40,238,152	293
次郎	浜松市内	18,447.70	6,650,711	361
	静岡県(浜松市以外)	14,560.90	7,033,615	483
	山 梨	96.00	122,114	1,272
	愛 知	21,821.00	7,070,750	324

果実

品名	産地	数量(kg)	金額(税込)	平均単価
- - -	合計 - - -	54,925.60	20,877,190	380
平核無	山 梨	1,108.80	335,748	303
	和歌山	7,972.50	2,469,284	310
- - -	合計 - - -	9,081.30	2,805,032	309
その他かき類	浜松市内	670.80	113,250	169
	静岡県(浜松市以外)	1,780.00	638,556	359
	愛 知	8,199.50	2,408,510	294
	奈 良	4,822.50	1,362,058	282
	和歌山	39,180.00	12,885,421	329
- - -	合計 - - -	54,652.80	17,407,795	319
もも	愛 知	535.00	288,854	540
- - -	合計 - - -	535.00	288,854	540
すもも	青 森	1,398.50	348,021	249
	長 野	80.00	42,000	525
- - -	合計 - - -	1,478.50	390,021	264
デラウェア	長 野	1,068.00	911,500	853
- - -	合計 - - -	1,068.00	911,500	853
巨峰	山 梨	5,988.60	4,089,206	683
	長 野	90,670.20	73,841,647	814
- - -	合計 - - -	96,658.80	77,930,853	806
アレキサンドリア	愛 知	12.00	8,820	735
	岡 山	416.90	471,112	1,130
- - -	合計 - - -	428.90	479,932	1,119
ピオーネ	山 梨	4,480.00	3,002,842	670
	長 野	34,751.50	29,490,226	849
- - -	合計 - - -	39,231.50	32,493,068	828
甲州	山 梨	1,827.00	910,152	498

果実

品名	産地	数量(kg)	金額(税込)	平均単価
- - - 合計 - - -		1,827.00	910,152	498
ネオマスカット	山 梨	288.00	112,872	392
- - - 合計 - - -		288.00	112,872	392
ベリーA	山 梨	1,420.50	523,632	369
- - - 合計 - - -		1,420.50	523,632	369
その他ぶどう類	青 森	1,670.00	778,358	466
	山 梨	20,534.10	13,292,711	647
	長 野	15,533.50	13,856,576	892
	岡 山	3.20	6,300	1,969
	米 国	197.20	93,163	472
- - - 合計 - - -		37,938.00	28,027,108	739
くり	浜松市内	1,549.50	528,328	341
	静岡県(浜松市以外)	3,946.00	1,590,452	403
	茨 城	29,353.70	8,859,266	302
	長 野	1.00	1,680	1,680
	韓 国	296.50	373,844	1,261
- - - 合計 - - -		35,146.70	11,353,570	323
いちじく	浜松市内	6,947.00	3,849,085	554
	静岡県(浜松市以外)	10,888.00	5,812,021	534
	愛 知	1,525.20	1,050,960	689
- - - 合計 - - -		19,360.20	10,712,066	553
章姫いちご	浜松市内	6.30	31,080	4,933
	静岡県(浜松市以外)	164.40	331,898	2,019
- - - 合計 - - -		170.70	362,978	2,126
紅ほっぺ	浜松市内	14.40	50,504	3,507
	静岡県(浜松市以外)	1,420.50	3,600,491	2,535
	山 梨	6.00	21,000	3,500
- - - 合計 - - -		1,440.90	3,671,995	2,548
その他いちご類	米 国	5,851.50	7,895,091	1,349

果実

品名	産地	数量(kg)	金額(税込)	平均単価
- - - 合計 - - -		5,851.50	7,895,091	1,349
アールスメロン	浜松市内	27,644.60	24,337,592	880
	静岡県(浜松市以外)	21,799.30	15,899,977	729
	北海道	150.00	62,160	414
	茨城	3,925.00	1,376,228	351
	愛知	48.00	12,600	263
	熊本	1,021.00	362,562	355
	- - - 合計 - - -		54,587.90	42,051,119
ハネジウメロン	メキシコ	1,104.00	190,680	173
	米 国	41,902.00	6,492,454	155
- - - 合計 - - -		43,006.00	6,683,134	155
その他メロン類	浜松市内	368.00	99,854	271
	静岡県(浜松市以外)	544.00	159,284	293
	北海道	3,240.00	1,283,404	396
	山形	296.00	66,464	225
	和歌山	120.00	37,800	315
	熊本	74.00	35,174	475
	米 国	650.00	318,150	489
- - - 合計 - - -		5,292.00	2,000,130	378
すいか	高知	256.00	82,948	324
	熊本	5,772.00	1,021,855	177
- - - 合計 - - -		6,028.00	1,104,803	183
こだますいか	熊本	1,024.00	272,680	266
- - - 合計 - - -		1,024.00	272,680	266
バナナ	エクアドル	2,769.00	543,048	196
	比 国	554,775.00	70,584,278	127
	台 湾	240.00	24,148	101
- - - 合計 - - -		557,784.00	71,151,474	128
パインアップル	中 国	40.00	21,000	525
	比 国	66,425.16	11,881,417	179
	米 国	1,544.00	219,660	142
- - - 合計 - - -		68,009.16	12,122,077	178

果実

品名	産地	数量(kg)	金額(税込)	平均単価
キウイフルーツ	浜松市内	983.60	43,090	44
	静岡県(浜松市以外)	5,203.90	3,975,407	764
	山 梨	7,439.60	2,118,993	285
	N Z	45,879.00	17,413,669	380
	米 国	4.00	7,664	1,916
- - - 合 計 - - -		59,510.10	23,558,823	396
パパイヤ	宮 崎	82.00	76,020	927
	沖 縄	15.00	6,404	427
	比 国	1,410.00	456,716	324
- - - 合 計 - - -		1,507.00	539,140	358
アボガド	メキシコ	7,648.00	3,633,205	475
	その他	650.00	212,938	328
- - - 合 計 - - -		8,298.00	3,846,143	464
その他熱帯性果実	浜松市内	760.44	590,544	777
	静岡県(浜松市以外)	66.20	69,510	1,050
	山 形	36.48	25,450	698
	千 葉	3.60	3,360	933
	豪 州	4.00	2,100	525
	カ ナダ	4.00	6,090	1,523
	メキシコ	4.00	4,200	1,050
	比 国	1,161.16	366,488	316
	タ イ	175.00	131,346	751
	米 国	1,471.00	677,558	461
	その他	1,361.20	737,442	542
- - - 合 計 - - -		5,047.08	2,614,088	518
その他の果実	浜松市内	8.00	7,560	945
	静岡県(浜松市以外)	0.10	2,624	26,240
	山 形	139.00	49,662	357
	長 野	20.00	7,350	368
	愛 知	3.64	9,784	2,688
	豪 州	65.50	116,676	1,781
	中 国	3.00	2,078	693
	米 国	865.00	1,264,941	1,462
	その他	410.00	424,494	1,035
- - - 合 計 - - -		1,514.24	1,885,169	1,245

果实

品名	产地	数量(kg)	金额(税込)	平均単価
果实	合計	3,017,142.18	859,253,142	285

その他

品名	産地	数量(kg)	金額(税込)	平均単価
冷凍野菜	中国	202.50	59,053	292
	N Z	48.00	14,112	294
	- - - 合計 - - -	250.50	73,165	292
切りぼし大根	浜松市内	25.00	13,124	525
	北海道	295.20	573,921	1,944
	宮崎	1,170.50	1,833,421	1,566
	- - - 合計 - - -	1,490.70	2,420,466	1,624
その他乾燥野菜	浜松市内	62.04	181,279	2,922
	静岡県(浜松市以外)	49.46	205,380	4,152
	青森	1.40	34,648	24,749
	愛知	13.20	19,680	1,491
	宮崎	1.50	8,660	5,773
	中国	3,006.42	1,067,467	355
	- - - 合計 - - -	3,134.02	1,517,114	484
野菜びん缶詰	山形	24.00	60,480	2,520
	長野	12.00	11,336	945
	愛知	6.60	11,340	1,718
	中国	82.50	32,373	392
	- - - 合計 - - -	125.10	115,529	923
野菜水煮	静岡県(浜松市以外)	6.40	3,150	492
	秋田	24.20	30,660	1,267
	千葉	2.70	2,204	816
	愛媛	84.50	45,672	540
	福岡	34.00	69,930	2,057
	中国	9,122.20	2,063,273	226
- - - 合計 - - -	9,274.00	2,214,889	239	
豆もやし	浜松市内	53,501.15	5,529,972	103
	静岡県(浜松市以外)	4,063.70	463,986	114
	福島	66,195.00	9,133,354	138
	新潟	4,514.00	567,712	126
	- - - 合計 - - -	128,273.85	15,695,024	122
その他加工野菜	浜松市内	20.00	6,300	315
	静岡県(浜松市以外)	102.00	29,106	285
	北海道	470.00	210,570	448
	群馬	258.90	66,044	255

その他

品名	産地	数量(kg)	金額(税込)	平均単価
その他加工野菜	長 野	2,475.00	181,910	73
	愛 知	4,061.25	854,484	210
	大 阪	40.00	9,870	247
	長 崎	20.00	4,042	202
	カ ナダ	5.00	9,607	1,921
	中 国	30,744.00	2,197,999	71
	比 国	10.00	19,214	1,921
	タ イ	30.00	9,134	304
	米 国	5.00	9,607	1,921
- - - 合 計 - - -		38,241.15	3,607,887	94
つけもの	浜松市内	6,530.00	1,585,627	243
	静岡県(浜松市以外)	30.00	11,970	399
	福 島	64.00	45,034	704
	愛 知	115.80	81,204	701
	福 岡	6.00	3,884	647
	長 崎	3.00	1,890	630
	宮 崎	2,177.50	1,725,649	792
	鹿児島	690.00	373,346	541
	中 国	40.00	9,576	239
	その他	10.00	2,520	252
- - - 合 計 - - -		9,666.30	3,840,700	397
その他乾燥果実	埼 玉	5.00	2,100	420
	神奈川	10.00	21,000	2,100
	富 山	45.90	82,842	1,805
	石 川	10.00	17,954	1,795
	中 国	54.00	34,020	630
	比 国	61.92	73,772	1,191
	米 国	21.00	14,904	710
	- - - 合 計 - - -		207.82	246,592
果実びん缶詰	比 国	70.72	24,417	345
	タ イ	92.48	31,952	346
- - - 合 計 - - -		163.20	56,369	345
果実ジュース	青 森	2,734.65	672,039	246
	秋 田	12.00	4,724	394
	長 野	12.00	4,410	368
	宮 崎	11.40	4,200	368
- - - 合 計 - - -		2,770.05	685,373	247
その他加工果実	静岡県(浜松市以外)	600.00	642,494	1,071
	愛 媛	431.31	317,462	736

その他

品名	産地	数量(kg)	金額(税込)	平均単価
その他加工果実	長 崎	1,488.66	622,747	418
	中 国	111.40	86,327	775
	比 国	5,690.00	1,269,696	223
	米 国	266.50	208,794	783
	その他	268.80	99,414	370
	- - - 合 計 - - -		8,856.67	3,246,934
その他の食品	浜松市内	3,296.96	2,238,369	679
	静岡県(浜松市以外)	12,261.58	551,017	45
	福 島	28.88	35,468	1,228
	茨 城	38.00	38,830	1,022
	埼 玉	280.80	133,558	476
	千 葉	116.40	37,930	326
	長 野	3.60	5,292	1,470
	岐 阜	136.80	65,357	478
	愛 知	1,683.56	651,538	387
	愛 媛	28.08	17,010	606
	福 岡	0.10	4,200	42,000
	長 崎	2,357.95	959,110	407
	中 国	2,928.00	907,278	310
	比 国	9.00	6,202	689
	その他	20.00	5,144	257
- - - 合 計 - - -		23,189.71	5,656,303	244
その他	浜松市内	9,495.44	9,059,881	954
	静岡県(浜松市以外)	896.65	713,334	796
	北海道	3,550.00	926,730	261
	青 森	28.00	6,614	236
	長 野	6.80	6,256	920
	愛 知	793.00	370,036	467
	中 国	720.00	375,900	522
	N Z	2.00	163,807	81,904
	米 国	20.00	5,827	291
	その他	765.00	258,791	338
	- - - 合 計 - - -		16,276.89	11,887,176
その他	合 計	241,919.96	51,263,521	212

その他

品名	産地	数量(kg)	金額(税込)	平均単価
総合計		10,288,790.36	2,552,668,048	248