

市場月報

平成
22 10

○ 水産物部

- 1 種別取扱高 本月の概要
- 2 種別日別取扱高
- 3 委託・買付別種別取扱高
- 4 県内・県外別種別取扱高
- 5 都道府県別種別取扱高
- 6 品目別取扱数量順位表
- 7 品目別取扱金額順位表
- 8~ 品目産地別取扱高

浜松市中央卸売市場

1 種別取扱高

数量 = kg
金額 = 円(税込)

種別	本月取扱高					一日平均取扱高	
	数量		金額		平均単価	数量	金額
生鮮魚	1,417,987.76	43.0 %	883,845,125	36.1 %	623	61,651.64	38,428,048
冷凍魚	879,228.64	26.7 %	857,524,571	35 %	975	38,227.33	37,283,677
塩加品	994,270.29	30.3 %	705,103,033	28.9 %	709	43,229.14	30,656,653
合計	3,291,486.69	100 %	2,446,472,729	100 %	743	143,108.11	106,368,379

種別	前月取扱高及び対比			
	数量		金額	
生鮮魚	1,356,433.85	104.5 %	806,606,608	109.6 %
冷凍魚	889,471.90	98.8 %	804,099,770	106.6 %
塩加品	1,034,156.57	96.1 %	688,578,560	102.4 %
合計	3,280,062.32	100.3 %	2,299,284,938	106.4 %

種別	前年同期取扱高及び対比			
	数量		金額	
生鮮魚	1,548,826.02	91.6 %	984,264,578	89.8 %
冷凍魚	888,389.46	99.0 %	843,090,918	101.7 %
塩加品	1,037,076.22	95.9 %	730,452,148	96.5 %
合計	3,474,291.70	94.7 %	2,557,807,644	95.6 %

本月の概要

- | | | | |
|---------|---------------------|---------|---------------------|
| 1 開市日数 | 23 日 | | |
| 2 最高入荷日 | 10月1日 225,497.26 kg | 4 最高売上日 | 10月1日 190,140,124 円 |
| 3 最低入荷日 | 10月20日 92,143.05 kg | 5 最低売上日 | 10月21日 81,265,481 円 |

編集方法

この市場月報は、浜松市中央卸売市場において、当該月中に取引された生鮮食料品(青果部・水産物部)に関し、卸売業者が浜松市中央卸売市場業務条例等の定めるところにより提出した各種報告書に基づいて作成しました。

- | | |
|--------|--------------------------------------|
| 単位 | kg・円(税込)にて表示してあります。 |
| 平均単価 | 有効桁において、単純平均値を用いています。 |
| 産地 | 原則として、当該出荷者の属する都道府県別(属人主義)による産地表示です。 |
| 端数処理 | 単位未満の数値を処理してあるため、合計と一致しない場合があります。 |
| お問い合わせ | 浜松市中央卸売市場 053-427-7406 |

2 種別日別取扱高

数量 = kg
金額 = 円(税込)

		生鮮魚		冷凍魚		塩加品	
日	曜日	数量	金額	数量	金額	数量	金額
10月1日	金	73,820.76	50,161,574	93,353.65	96,314,267	58,322.85	43,664,283
10月2日	土	79,442.54	44,235,640	41,974.22	45,794,172	40,517.58	33,899,720
10月3日	日						
10月4日	月	57,108.45	31,943,895	42,264.85	34,176,489	39,769.27	25,305,545
10月5日	火	67,854.45	37,025,779	36,725.53	38,270,300	51,551.42	26,362,555
10月6日	水						
10月7日	木	72,838.73	45,777,411	48,302.70	48,899,727	46,424.57	32,492,003
10月8日	金	72,314.74	46,710,532	51,578.76	60,847,743	38,437.79	26,992,039
10月9日	土	102,321.18	58,181,653	42,911.28	45,075,902	57,419.82	35,255,361
10月10日	日						
10月11日	月						
10月12日	火	66,793.56	35,664,262	34,372.28	30,574,934	55,757.98	31,074,398
10月13日	水	57,435.31	28,646,081	49,179.43	34,911,961	73,615.88	51,416,998
10月14日	木	67,335.96	35,438,540	29,560.54	25,430,028	26,095.55	21,113,426
10月15日	金	62,954.33	42,021,630	27,755.96	27,786,648	34,390.36	22,372,204
10月16日	土	70,422.37	45,376,942	45,643.10	43,116,527	48,801.71	43,003,921
10月17日	日						
10月18日	月	46,902.41	32,668,650	27,443.36	24,912,458	46,808.73	25,480,674
10月19日	火	47,709.37	31,430,743	27,006.15	27,218,462	37,429.23	22,844,180
10月20日	水	37,009.71	21,363,380	20,482.87	19,534,341	34,650.47	53,106,611
10月21日	木	53,216.52	30,410,098	32,048.15	29,931,245	33,977.12	20,924,138
10月22日	金	56,835.38	40,433,128	35,890.31	35,278,552	27,803.90	22,569,871
10月23日	土	60,777.72	42,094,774	33,086.74	37,754,343	47,930.13	39,016,616
10月24日	日						
10月25日	月	42,203.66	29,450,630	35,433.99	31,519,365	39,582.00	26,824,621
10月26日	火	56,701.69	37,756,146	40,803.07	37,615,227	40,726.02	25,244,422
10月27日	水						
10月28日	木	57,229.62	42,388,493	25,412.15	25,506,240	40,642.55	25,201,699
10月29日	金	48,742.27	33,320,032	30,746.94	28,910,433	30,266.35	23,485,462
10月30日	土	60,017.03	41,345,112	27,252.61	28,145,207	43,349.01	27,452,286
10月31日	日						

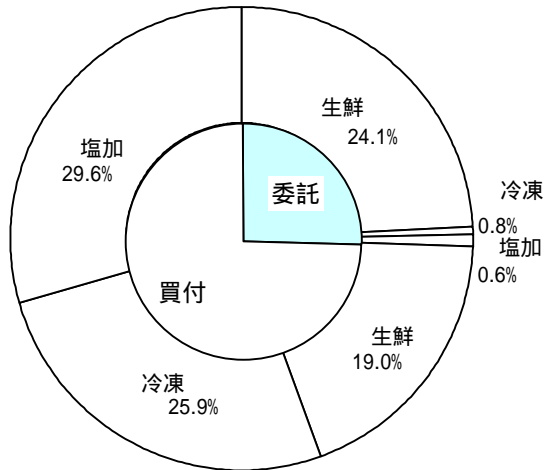
3 委託・買付別種別取扱高

数量 = kg
金額 = 円(税込)

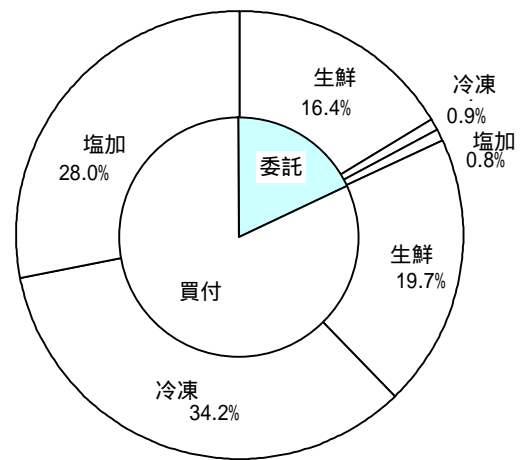
種別	項目	委託	%	買付	%	合計	%
生鮮魚	数量	791,606.94	55.8	626,380.82	44.2	1,417,987.76	100
	金額	401,592,754	45.4	482,252,371	54.6	883,845,125	100
冷凍魚	数量	26,566.10	3.0	852,662.54	97.0	879,228.64	100
	金額	21,427,580	2.4	836,096,991	97.6	857,524,571	100
塩加品	数量	20,632.75	2.0	973,637.54	98.0	994,270.29	100
	金額	19,718,797	2.7	685,384,236	97.3	705,103,033	100
合計	数量	838,805.79	25.4	2,452,680.90	74.6	3,291,486.69	100
	金額	442,739,131	18.0	2,003,733,598	82.0	2,446,472,729	100

委託・買付取扱高比率グラフ

数量



金額



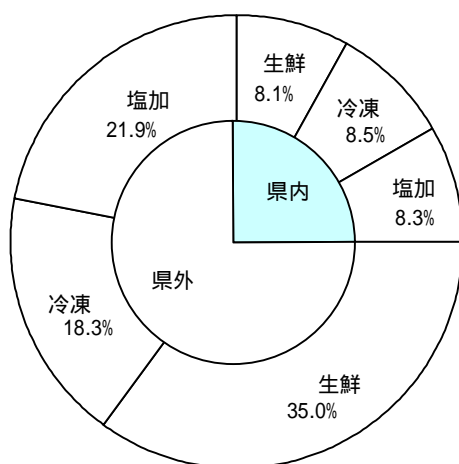
4 県内・県外別種別取扱高

数量 = kg
金額 = 円(税込)

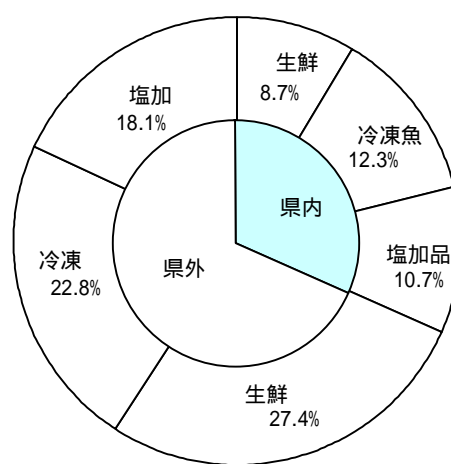
種別	項目	県内	%	県外	%	合計	%
生鮮魚	数量	266,435.91	18.7	1,151,551.85	81.3	1,417,987.76	100
	金額	212,795,841	24.0	671,049,284	76.0	883,845,125	100
冷凍魚	数量	278,439.65	31.6	600,788.99	68.4	879,228.64	100
	金額	300,649,480	35.0	556,875,091	65.0	857,524,571	100
塩加品	数量	274,209.77	27.5	720,060.52	72.5	994,270.29	100
	金額	261,868,807	37.1	443,234,226	62.9	705,103,033	100
合計	数量	819,085.33	24.8	2,472,401.36	75.2	3,291,486.69	100
	金額	775,314,128	31.6	1,671,158,601	68.4	2,446,472,729	100

県内・県外取扱高比率グラフ

数量



金額



6 品目別取扱数量順位表

数量 = kg

生 鮮 魚				冷 凍 魚			
順位	品 目	数 量	%	順位	品 目	数 量	%
1	さんま	194,074.40	13.6	1	めばち	214,376.25	24.3
2	かつお	189,030.20	13.3	2	その他えび	75,201.92	8.5
3	いなだ	99,771.60	7.0	3	ずわいがに	71,240.48	8.1
4	さば	95,754.97	6.7	4	ほっけ	51,487.38	5.8
5	めばち	61,944.70	4.3	5	いんどまぐろ	45,429.20	5.1
6	あさり	61,723.89	4.3	6	さば	31,354.20	3.5
7	あじ	55,779.48	3.9	7	ほたてがい	30,670.40	3.4
8	するめいか	46,525.20	3.2	8	その他いか	30,645.40	3.4
9	その他さけ	40,121.20	2.8	9	ブラックタイガー	29,932.16	3.4
10	ぶり	36,662.18	2.5	10	まだこ	25,109.40	2.8
11	まだい	31,952.07	2.2	11	その他まぐろ	19,393.06	2.2
12	うなぎ	29,576.60	2.0	12	ぎんざけ	19,344.70	2.2
13	たら	27,661.82	1.9	13	その他かれい	18,798.35	2.1
14	たちうお	26,875.30	1.8	14	かつお	17,217.40	1.9
15	かんぱち	19,968.80	1.4	15	あじ	17,087.06	1.9
16	かき	18,654.27	1.3	16	きわだ	15,771.20	1.7
17	雑魚	17,530.94	1.2	17	ぶり	13,812.60	1.5
18	かたくちいわし	16,666.00	1.1	18	さんま	12,432.85	1.4
19	その他かれい	16,622.71	1.1	19	わたりがに	10,569.20	1.2
20	しろさけ	16,239.40	1.1	20	するめいか	10,094.20	1.1
	そ の 他	314,852.03	23.3		そ の 他	119,261.23	14.5
	合 計	1,417,987.76	100.0		合 計	879,228.64	100.0

7 品目別取扱金額順位表

単位 = 円 (税込)

生 鮮 魚				冷 凍 魚			
順位	品 目	金 額	%	順位	品 目	金 額	%
1	かつお	93,078,004	10.5	1	めばち	202,967,603	23.6
2	さんま	67,507,560	7.6	2	ずわいがに	115,734,271	13.4
3	めばち	65,483,377	7.4	3	その他えび	108,960,862	12.7
4	うなぎ	65,148,281	7.3	4	いんどまぐろ	56,401,229	6.5
5	あさり	34,448,776	3.8	5	ほたてがい	31,169,553	3.6
6	その他さけ	32,079,204	3.6	6	その他まぐろ	30,635,272	3.5
7	まだい	31,630,803	3.5	7	ブラックタイガー	25,197,953	2.9
8	さば	30,761,426	3.4	8	うなぎ	23,277,010	2.7
9	かんぱち	30,213,503	3.4	9	まだこ	22,211,536	2.5
10	かき	26,204,758	2.9	10	きわだ	20,608,684	2.4
11	ぶり	26,079,341	2.9	11	さば	16,025,776	1.8
12	あじ	22,757,655	2.5	12	かつお	14,456,146	1.6
13	するめいか	21,815,452	2.4	13	その他いか	14,130,980	1.6
14	いなだ	18,287,690	2.0	14	ぎんざけ	13,422,526	1.5
15	ほんまぐろ	16,608,886	1.8	15	その他かれい	11,217,809	1.3
16	たちうお	12,150,509	1.3	16	あまえび	10,205,978	1.1
17	うに	11,767,970	1.3	17	ぎんだら	9,549,089	1.1
18	ひらめ	10,619,445	1.2	18	こういか	8,819,250	1.0
19	その他かれい	10,482,741	1.1	19	ほんまぐろ	8,539,818	0.9
20	しろさけ	10,081,059	1.1	20	ほっけ	7,841,132	0.9
	そ の 他	246,638,685	29.0		そ の 他	106,152,094	13.4
	合 計	883,845,125	100.0		合 計	857,524,571	100.0

8 品目別産地別取扱高

生鮮

品名	産地	数量(kg)	金額(税込)	平均単価
ほんまぐろ	静岡	1,391.40	581,665	418
	青森	618.70	1,742,157	2,816
	福島	120.90	114,250	945
	茨城	818.20	710,958	869
	千葉	606.40	1,718,018	2,833
	東京	492.50	821,864	1,669
	愛知	1,186.90	692,936	584
	三重	998.50	3,054,889	3,059
	鳥取	1,208.50	610,373	505
	山口	313.20	98,658	315
	高知	275.00	213,234	775
	福岡	5,605.80	2,711,362	484
	佐賀	842.60	2,547,660	3,024
	長崎	329.70	328,838	997
	熊本	194.00	662,024	3,412
- - - 合計 - - -		15,002.30	16,608,886	1,107
きわだ	静岡	3,099.00	998,755	322
	千葉	223.60	166,343	744
	東京	155.00	91,889	593
	石川	21.80	17,156	787
	愛知	6.00	13,860	2,310
	三重	1,090.00	312,698	287
	和歌山	277.90	242,678	873
	福岡	454.40	156,989	345
	鹿児島	759.60	354,676	467
	沖縄	184.60	118,533	642
	- - - 合計 - - -		6,271.90	2,473,577
めばち	静岡	3,664.10	3,324,170	907
	宮城	11,144.00	14,994,803	1,346
	福島	292.00	294,136	1,007
	千葉	26,854.50	28,640,752	1,067
	東京	5,000.80	5,223,114	1,044
	三重	1,834.00	1,677,949	915
	大阪	1,431.40	1,474,138	1,030
	兵庫	194.20	160,449	826
	和歌山	607.50	544,186	896
	香川	14.40	42,336	2,940
	福岡	69.40	30,534	440
	鹿児島	810.60	470,168	580
	沖縄	10,027.80	8,606,642	858
	- - - 合計 - - -		61,944.70	65,483,377

生鮮

品名	産地	数量(kg)	金額(税込)	平均単価
びんなが	静 岡	19.20	2,016	105
	宮 城	2,373.10	2,003,690	844
	千 葉	878.20	517,955	590
	東 京	4,628.40	3,303,238	714
	和歌山	304.90	247,361	811
	沖 縄	322.10	220,215	684
	- - - 合 計 - - -		8,525.90	6,294,475
いんどまぐろ	福 島	246.40	191,824	779
	千 葉	26.20	57,770	2,205
	東 京	103.70	81,164	783
	- - - 合 計 - - -		376.30	330,758
その他まぐろ	静 岡	1,410.40	1,783,776	1,265
	宮 城	35.40	67,914	1,918
	群 馬	50.00	117,584	2,352
	東 京	1,187.70	3,944,183	3,321
	神奈川	124.00	182,280	1,470
	愛 知	484.50	757,678	1,564
	- - - 合 計 - - -		3,292.00	6,853,415
かじき	宮 城	357.10	412,554	1,155
- - - 合 計 - - -		357.10	412,554	1,155
かつお	静 岡	9,074.40	2,991,087	330
	岩 手	4,679.60	2,751,705	588
	宮 城	152,516.90	73,238,756	480
	茨 城	242.80	172,371	710
	千 葉	3,891.70	2,920,892	751
	神奈川	1,777.40	1,664,956	937
	石 川	100.00	25,934	259
	愛 知	51.40	36,980	719
	三 重	4,327.30	2,875,097	664
	和歌山	516.50	349,951	678
	鳥 取	75.00	7,874	105
	島 根	3,316.40	1,554,605	469
	山 口	811.50	530,500	654
	愛 媛	218.80	160,818	735
	高 知	926.10	777,366	839
	福 岡	448.90	48,581	108
	長 崎	132.30	42,618	322
	宮 崎	1,283.40	144,931	113
	鹿児島	4,639.80	2,782,982	600
	- - - 合 計 - - -		189,030.20	93,078,004

生鮮

品名	産地	数量(kg)	金額(税込)	平均単価
しろさけ	北海道	33.60	7,054	210
	青森	122.20	85,027	696
	宮城	14,672.60	9,104,438	621
	茨城	187.80	82,906	441
	東京	639.90	512,375	801
	石川	3.30	1,039	315
	愛知	580.00	288,220	497
- - - 合計	- - -	16,239.40	10,081,059	621
ぎんざけ	宮城	309.00	323,451	1,047
	- - - 合計	- - -	309.00	323,451
その他さけ	静岡	1,889.51	2,762,864	1,462
	北海道	4,215.80	2,660,843	631
	青森	174.30	90,278	518
	岩手	73.10	46,262	633
	宮城	16,194.80	10,151,068	627
	秋田	330.00	173,250	525
	福島	377.80	192,232	509
	千葉	100.00	178,500	1,785
	東京	14,355.87	13,500,355	940
	神奈川	15.90	13,356	840
	福井	195.00	194,500	997
	愛知	866.50	729,925	842
	三重	733.61	682,077	930
	京都	424.71	539,367	1,270
	大阪	130.10	124,880	960
	兵庫	44.20	39,447	892
- - - 合計	- - -	40,121.20	32,079,204	800
その他ます	宮城	756.00	666,550	882
	- - - 合計	- - -	756.00	666,550
まいわし	静岡	1,498.00	559,490	373
	千葉	1,315.00	521,010	396
	愛知	335.00	80,324	240
	三重	771.50	168,314	218
	鳥取	200.00	63,000	315
- - - 合計	- - -	4,119.50	1,392,138	338
うるめいわし	静岡	612.00	182,112	298
	茨城	408.00	102,374	251
	千葉	1,077.00	263,444	245
	石川	65.00	2,100	32
	愛知	57.00	2,992	52
三重	4,512.20	817,264	181	

生鮮

品名	産地	数量(kg)	金額(税込)	平均単価
うるめいわし	鳥取	1,656.00	455,174	275
	山口	64.32	48,132	748
	- - - 合計 - - -	8,451.52	1,873,592	222
かたくちいわし	静岡	811.00	190,625	235
	愛知	9,027.00	1,743,773	193
	三重	6,828.00	1,543,435	226
	- - - 合計 - - -	16,666.00	3,477,833	209
その他いわし	静岡	660.00	334,424	507
	宮城	36.00	3,570	99
	茨城	484.50	165,270	341
	千葉	600.00	101,114	169
	神奈川	2,680.00	1,052,834	393
	愛知	1,923.00	666,118	346
	三重	2,092.00	553,770	265
	鳥取	15.00	7,087	472
	- - - 合計 - - -	8,490.50	2,884,187	340
しらす	静岡	1,487.02	2,869,131	1,929
	東京	10.80	4,158	385
	広島	3.00	3,150	1,050
- - - 合計 - - -	1,500.82	2,876,439	1,917	
このしろ	静岡	670.40	111,551	166
	秋田	4.50	472	105
	千葉	89.00	20,998	236
	愛知	29.80	7,170	241
	兵庫	250.00	43,260	173
	佐賀	120.00	84,314	703
- - - 合計 - - -	1,163.70	267,765	230	
にしん	北海道	10.80	3,212	297
	神奈川	14.00	2,792	199
- - - 合計 - - -	24.80	6,004	242	
その他にしん・いわし	熊本	80.50	322,390	4,005
	鹿児島	70.00	35,694	510
- - - 合計 - - -	150.50	358,084	2,379	
あじ	静岡	13,288.68	6,425,424	484
	宮城	252.00	72,870	289
	茨城	395.00	74,550	189

生鮮

品名	産地	数量(kg)	金額(税込)	平均単価
あじ	千葉	3,079.80	1,147,071	372
	新潟	910.00	191,100	210
	富山	1,345.50	327,910	244
	石川	1,219.70	480,881	394
	福井	345.00	203,488	590
	愛知	4.80	4,284	893
	三重	2,452.40	1,037,905	423
	京都	1,141.00	493,653	433
	兵庫	35.20	17,985	511
	和歌山	709.90	377,748	532
	鳥取	105.00	22,050	210
	島根	17,512.00	6,195,495	354
	山口	9,308.70	3,568,212	383
	愛媛	467.80	611,657	1,308
	福岡	2,096.00	872,760	416
	宮崎	271.00	243,272	898
鹿児島	840.00	389,340	464	
- - - 合計 - - -		55,779.48	22,757,655	408
おあかむろ	静岡	1,581.00	292,750	185
	三重	191.00	36,748	192
	- - - 合計 - - -		1,772.00	329,498
その他あじ	静岡	1,472.05	978,259	665
	千葉	669.50	210,884	315
	神奈川	58.50	62,674	1,071
	福井	19.00	10,971	577
	愛知	104.10	161,130	1,548
	三重	448.90	156,922	350
	兵庫	150.00	36,750	245
	和歌山	90.00	32,810	365
	山口	128.10	45,614	356
	愛媛	488.70	717,301	1,468
	高知	97.80	145,358	1,486
	福岡	170.00	55,648	327
- - - 合計 - - -		3,896.65	2,614,321	671
さば	静岡	36,731.87	11,778,304	321
	青森	500.00	105,000	210
	宮城	15,299.40	5,334,123	349
	山形	111.70	140,232	1,255
	茨城	2,385.00	780,778	327
	千葉	6,154.10	2,345,948	381
	東京	965.90	755,795	782
	神奈川	250.30	431,628	1,724
	新潟	143.00	147,838	1,034
	石川	909.50	639,658	703
	愛知	48.20	1,962	41
	三重	17,928.00	4,635,116	259

生鮮

品名	産地	数量(kg)	金額(税込)	平均単価
さば	兵庫	820.30	424,208	517
	和歌山	10,247.00	1,888,108	184
	福岡	2,751.10	1,126,768	410
	大分	9.60	50,400	5,250
	鹿児島	500.00	175,560	351
- - - 合計 - - -		95,754.97	30,761,426	321
ぶり	静岡	3,187.28	752,590	236
	青森	396.70	92,510	233
	宮城	584.50	122,638	210
	千葉	2,279.20	537,080	236
	東京	2,537.60	1,758,523	693
	神奈川	179.00	247,358	1,382
	石川	983.70	435,326	443
	福井	1,748.20	423,470	242
	三重	4,491.80	3,148,258	701
	鳥取	1,940.80	511,660	264
	広島	3,001.50	4,373,009	1,457
	愛媛	15,214.90	13,664,635	898
	長崎	117.00	12,284	105
- - - 合計 - - -		36,662.18	26,079,341	711
いなだ	静岡	17,504.70	3,289,927	188
	青森	482.10	90,036	187
	宮城	3,904.50	690,478	177
	千葉	562.20	146,526	261
	東京	565.00	113,491	201
	新潟	450.00	84,000	187
	富山	1,205.00	161,332	134
	石川	3,948.50	1,068,371	271
	福井	809.20	117,912	146
	三重	105.00	16,537	157
	京都	5,390.60	785,874	146
	兵庫	19.60	15,434	787
	鳥取	45,470.30	8,101,767	178
	島根	14,879.50	2,795,470	188
	山口	571.70	131,221	230
	愛媛	1,011.50	230,054	227
	福岡	2,892.20	449,260	155
- - - 合計 - - -		99,771.60	18,287,690	183
はまち	静岡	135.80	64,640	476
	青森	798.20	251,432	315
	東京	13.40	11,959	892
	愛知	243.20	203,163	835
	島根	899.30	335,233	373
	愛媛	554.10	174,541	315
- - - 合計 - - -		2,644.00	1,040,968	394

生鮮

品名	産地	数量(kg)	金額(税込)	平均単価
かんばち	静岡	5,365.20	9,183,275	1,712
	青森	10.90	2,398	220
	東京	380.60	458,742	1,205
	石川	47.70	24,106	505
	福井	1,008.30	686,037	680
	愛知	581.30	947,478	1,630
	三重	4,089.10	6,584,405	1,610
	鳥取	680.70	290,482	427
	愛媛	7,593.10	11,822,584	1,557
	長崎	22.10	15,748	713
	宮崎	189.80	198,248	1,045
- - - 合計	- - -	19,968.80	30,213,503	1,513
ひらまさ	静岡	2.40	2,016	840
	東京	95.30	135,087	1,417
	神奈川	20.80	26,208	1,260
	愛媛	14.90	14,636	982
	長崎	300.80	267,120	888
- - - 合計	- - -	434.20	445,067	1,025
ひらめ	静岡	2,226.45	4,578,622	2,056
	北海道	5.60	7,056	1,260
	青森	1,141.60	824,278	722
	宮城	221.60	403,924	1,823
	秋田	239.70	434,069	1,811
	山形	54.40	46,368	852
	福島	104.50	79,082	757
	茨城	2,239.40	1,480,867	661
	千葉	241.60	503,492	2,084
	石川	7.20	5,616	780
	愛知	416.90	757,676	1,817
	三重	495.70	206,634	417
	愛媛	754.30	1,291,761	1,713
- - - 合計	- - -	8,148.95	10,619,445	1,303
まこがれい	静岡	5.25	10,713	2,041
	青森	13.50	6,404	474
	山形	75.90	44,507	586
	福島	37.80	28,956	766
	茨城	29.10	21,102	725
	千葉	123.80	118,893	960
	石川	220.40	131,452	596
- - - 合計	- - -	505.75	362,027	716
その他かれい	静岡	88.35	101,356	1,147
	北海道	3,778.10	2,250,048	596

生鮮

品名	産地	数量(kg)	金額(税込)	平均単価
その他かれい	青森	62.20	37,914	610
	宮城	7,303.50	4,538,441	621
	秋田	62.40	85,337	1,368
	山形	988.20	420,493	426
	福島	533.80	246,764	462
	茨城	7.40	3,884	525
	東京	2,201.76	1,471,419	668
	神奈川	644.00	625,160	971
	石川	157.40	87,448	556
	愛知	410.80	367,309	894
	三重	0.00	0	
	和歌山	2.00	630	315
	鳥取	354.80	217,138	612
	島根	28.00	29,400	1,050
- - - 合計 - - -		16,622.71	10,482,741	631
したびらめ	静岡	14.60	13,427	920
	石川	3.00	1,574	525
	愛知	18.30	138,852	7,588
	兵庫	150.00	89,936	600
- - - 合計 - - -		185.90	243,789	1,311
たら	静岡	405.52	495,782	1,223
	北海道	2,657.30	2,301,444	866
	青森	660.60	375,421	568
	宮城	22,270.00	5,347,454	240
	秋田	251.70	62,145	247
	福島	6.10	1,280	210
	茨城	768.80	548,602	714
	東京	357.00	272,996	765
	石川	44.70	16,165	362
	鳥取	240.10	74,910	312
- - - 合計 - - -		27,661.82	9,496,199	343
すけそうたら	北海道	300.00	78,434	261
	青森	499.00	287,692	577
	茨城	5.60	1,470	263
	東京	115.00	82,505	717
	愛知	192.00	42,524	221
- - - 合計 - - -		1,111.60	492,625	443
ぎんだら	静岡	48.00	80,322	1,673
	- - - 合計 - - -		48.00	80,322
ぐち	静岡	76.10	17,816	234
	茨城	67.20	18,196	271

生鮮

品名	産地	数量(kg)	金額(税込)	平均単価
ぐち	石川	3.40	2,142	630
	愛知	27.40	14,108	515
	三重	27.00	5,670	210
	兵庫	954.70	359,931	377
	和歌山	2,847.90	1,319,200	463
- - - 合計	- - -	4,003.70	1,737,063	434
にべ	静岡	30.10	11,586	385
	和歌山	9.10	3,086	339
- - - 合計	- - -	39.20	14,672	374
はも	静岡	19.50	23,164	1,188
	愛知	131.30	53,276	406
	兵庫	38.30	53,234	1,390
	和歌山	12.00	6,300	525
	山口	74.32	110,458	1,486
	大分	11.20	14,552	1,299
- - - 合計	- - -	286.62	260,984	911
まだい	静岡	7,171.54	9,308,999	1,298
	宮城	308.65	106,442	345
	山形	25.20	7,938	315
	福島	23.90	3,590	150
	茨城	101.60	34,093	336
	千葉	125.00	54,074	433
	東京	3,226.30	2,830,150	877
	神奈川	1,007.80	899,450	892
	石川	599.10	390,907	652
	福井	87.60	479,850	5,478
	愛知	4,631.70	4,460,609	963
	三重	5,853.50	5,386,963	920
	京都	6.80	1,070	157
	兵庫	76.20	79,019	1,037
	和歌山	19.50	8,006	411
	鳥取	560.50	339,303	605
	山口	347.70	346,133	995
	愛媛	4,740.30	4,275,712	902
	高知	51.40	52,170	1,015
	福岡	156.90	70,779	451
長崎	57.30	51,008	890	
熊本	2,677.78	2,387,781	892	
鹿児島	95.80	56,757	592	
- - - 合計	- - -	31,952.07	31,630,803	990
れんこだい	山形	21.00	8,820	420
	石川	624.60	300,434	481
	福井	124.70	80,670	647

生鮮

品名	産地	数量(kg)	金額(税込)	平均単価
れんこだい	和歌山	36.00	7,560	210
	鳥取	607.00	280,715	462
	山口	787.90	466,163	592
	福岡	726.30	318,818	439
	長崎	53.00	36,434	687
- - - 合計 - - -		2,980.50	1,499,614	503
その他たい	静岡	1,989.85	1,736,944	873
	福島	54.00	9,922	184
	愛知	281.80	303,596	1,077
- - - 合計 - - -		2,325.65	2,050,462	882
さわら	静岡	834.10	386,148	463
	青森	135.30	182,650	1,350
	宮城	44.20	38,407	869
	山形	166.10	205,893	1,240
	福島	84.70	83,179	982
	東京	4.20	9,764	2,325
	神奈川	30.40	54,417	1,790
	新潟	1,198.60	1,037,155	865
	石川	3,632.60	1,829,223	504
	福井	2,779.40	2,319,316	834
	三重	269.30	87,129	324
	京都	1,900.20	486,586	256
	大阪	4.00	8,400	2,100
	兵庫	26.60	19,550	735
	和歌山	6.50	3,622	557
	鳥取	827.30	377,913	457
	山口	1,979.30	1,500,174	758
高知	49.30	17,136	348	
福岡	2,086.60	959,621	460	
佐賀	39.80	37,000	930	
- - - 合計 - - -		16,098.50	9,643,283	599
かさご	静岡	50.00	69,615	1,392
	北海道	219.50	750,744	3,420
	宮城	64.00	62,160	971
	福島	100.00	40,110	401
	愛知	408.50	623,183	1,526
	長崎	985.50	821,409	833
	宮崎	38.70	51,475	1,330
- - - 合計 - - -		1,866.20	2,418,696	1,296
めぬけ	静岡	225.10	504,131	2,240
	宮城	405.00	374,220	924
	茨城	15.00	31,500	2,100
	東京	5,540.00	3,813,316	688

生鮮

品名	産地	数量(kg)	金額(税込)	平均単価
めぬけ	愛知	100.00	69,402	694
	京都	56.00	50,270	898
- - -	合計 - - -	6,341.10	4,842,839	764
めばる	静岡	34.56	50,022	1,447
	北海道	1,167.60	392,707	336
	青森	51.30	29,359	572
	山形	24.20	22,764	941
	愛知	35.00	15,224	435
- - -	合計 - - -	1,312.66	510,076	389
おこげ	北海道	15.00	9,450	630
	福島	12.00	1,888	157
	愛知	2.20	8,336	3,789
	山口	3.00	3,150	1,050
- - -	合計 - - -	32.20	22,824	709
いぼたい	静岡	275.40	107,439	390
	宮城	150.00	38,324	255
	福島	67.80	22,459	331
	千葉	163.30	92,139	564
	東京	720.90	554,845	770
	石川	41.00	20,264	494
	愛知	13.30	9,775	735
	三重	27.00	5,670	210
	兵庫	34.80	12,978	373
	和歌山	54.50	30,426	558
	鳥取	190.50	146,358	768
	山口	771.60	611,684	793
	愛媛	272.20	201,481	740
	福岡	34.90	25,651	735
長崎	3,277.70	2,486,402	759	
- - -	合計 - - -	6,094.90	4,365,895	716
あなご	静岡	135.80	224,542	1,653
	青森	4.00	9,870	2,468
	宮城	312.50	517,998	1,658
	福島	236.00	84,834	359
	茨城	247.00	79,387	321
	千葉	359.00	589,248	1,641
	東京	195.00	220,182	1,129
	石川	10.00	5,564	556
	福井	4.90	2,430	496
	愛知	326.25	693,619	2,126
	京都	5.00	524	105
	山口	294.80	266,182	903
福岡	348.00	310,590	893	

生鮮

品名	産地	数量(kg)	金額(税込)	平均単価
- - - 合計	- - -	2,478.25	3,004,970	1,213
えい	静岡	28.80	1,019	35
	北海道	9.00	944	105
	山形	5.30	1,669	315
	石川	10.00	1,050	105
	愛知	18.30	960	52
- - - 合計	- - -	71.40	5,642	79
いさき	静岡	249.30	297,036	1,191
	東京	12.00	11,024	919
	愛知	18.30	1,317	72
	和歌山	103.70	88,336	852
	鳥取	6.00	6,614	1,102
	山口	120.90	119,507	988
	福岡	115.20	73,962	642
- - - 合計	- - -	625.40	597,796	956
すずき	静岡	8,777.50	6,760,548	770
	千葉	1,582.90	628,441	397
	東京	60.00	89,248	1,487
	石川	91.00	50,949	560
	福井	9.50	7,192	757
	愛知	173.40	196,452	1,133
	三重	63.80	22,680	355
	愛媛	161.50	135,512	839
- - - 合計	- - -	10,919.60	7,891,022	723
その他すずき類	愛知	2.70	7,874	2,916
- - - 合計	- - -	2.70	7,874	2,916
あいなめ	北海道	480.40	172,154	358
	青森	23.50	11,464	488
	愛知	0.70	367	524
- - - 合計	- - -	504.60	183,985	365
ほっけ	静岡	207.60	204,037	983
	東京	6.00	8,190	1,365
	石川	1,089.00	354,262	325
- - - 合計	- - -	1,302.60	566,489	435
あんこう	静岡	10.00	26,250	2,625
	宮城	54.00	49,346	914

生鮮

品名	産地	数量(kg)	金額(税込)	平均単価
あんこう	山形	30.00	22,050	735
	福島	40.00	34,650	866
	茨城	13.40	44,204	3,299
	千葉	38.00	15,644	412
	東京	193.90	473,784	2,443
	神奈川	72.00	28,244	392
	石川	106.00	31,936	301
	福井	44.90	23,572	525
	愛知	11.20	14,112	1,260
	京都	30.80	73,730	2,394
	大阪	110.50	165,372	1,497
	鳥取	663.40	211,684	319
	山口	65.40	93,206	1,425
	長崎	169.00	71,555	423
- - - 合計 - - -		1,652.50	1,379,339	835
あまだい	静岡	36.20	91,030	2,515
	山形	64.40	88,808	1,379
	石川	231.70	305,343	1,318
	福井	176.10	338,905	1,925
	愛知	2.00	2,624	1,312
	山口	71.45	93,300	1,306
	福岡	80.80	98,751	1,222
	長崎	1,021.70	754,818	739
	宮崎	3.10	4,882	1,575
- - - 合計 - - -		1,687.45	1,778,461	1,054
いしだい	静岡	11.40	21,433	1,880
	石川	16.00	1,260	79
	京都	90.00	36,382	404
- - - 合計 - - -		117.40	59,075	503
きんめだい	静岡	2,931.20	3,523,018	1,202
	千葉	2,590.20	4,153,147	1,603
	東京	2,906.30	2,059,105	708
	京都	64.50	81,270	1,260
	高知	52.10	68,942	1,323
	長崎	73.00	145,634	1,995
- - - 合計 - - -		8,617.30	10,031,116	1,164
いとよりだい	静岡	37.10	21,776	587
	和歌山	173.60	59,521	343
	鳥取	44.50	18,690	420
	山口	606.00	235,461	389
	福岡	17.00	8,924	525
	長崎	3.80	1,196	315

生鮮

品名	産地	数量(kg)	金額(税込)	平均単価
- - - 合計	- - -	882.00	345,568	392
ふいふきだい	静 岡	32.90	15,008	456
	兵 庫	19.90	5,223	262
- - - 合計	- - -	52.80	20,231	383
こち	静 岡	132.15	191,547	1,449
	宮 城	6.00	4,200	700
	福 島	3.00	787	262
	愛 知	1,285.00	250,630	195
- - - 合計	- - -	1,426.15	447,164	314
さより	静 岡	0.40	84	210
	新 潟	10.20	10,704	1,049
	愛 知	1,580.60	179,555	114
	大 阪	20.00	16,800	840
	兵 庫	125.20	227,640	1,818
	鹿児島	72.00	40,004	556
- - - 合計	- - -	1,808.40	474,787	263
はた	静 岡	44.60	149,010	3,341
	福 井	43.50	71,252	1,638
	三 重	62.20	42,212	679
	鳥 取	92.40	164,259	1,778
	山 口	85.10	133,384	1,567
	愛 媛	9.00	11,833	1,315
	福 岡	97.90	229,663	2,346
	長 崎	46.50	98,912	2,127
鹿児島	33.50	76,334	2,279	
- - - 合計	- - -	514.70	976,859	1,898
ほうぼう	静 岡	40.20	36,138	899
	宮 城	1.50	787	525
	福 島	45.00	30,344	674
	石 川	3.00	2,624	875
	愛 知	1.90	798	420
	和歌山	66.10	26,521	401
	鳥 取	50.00	17,114	342
	山 口	234.50	128,120	546
	福 岡	29.00	14,090	486
- - - 合計	- - -	471.20	256,536	544
まとうだい	静 岡	5.90	1,858	315
	宮 城	28.40	8,620	304
	福 島	45.90	10,985	239

生鮮

品名	産地	数量(kg)	金額(税込)	平均単価
まとうだい	茨城	35.80	11,276	315
	石川	2.90	1,370	472
	愛知	0.80	84	105
	鳥取	415.00	57,902	140
	- - - 合計 - - -	534.70	92,095	172
むつ	静岡	21.00	29,966	1,427
	福島	1,124.70	477,846	425
	茨城	104.00	25,945	249
	千葉	50.20	119,952	2,389
	東京	81.00	95,917	1,184
	石川	48.00	82,265	1,714
	愛知	322.90	814,934	2,524
	山口	53.60	75,956	1,417
	福岡	405.40	653,085	1,611
	長崎	591.70	696,552	1,177
	宮崎	10.20	5,259	516
	鹿児島	13.10	12,379	945
	- - - 合計 - - -	2,825.80	3,090,056	1,094
とらふぐ	静岡	137.75	479,288	3,479
	広島	2.00	3,780	1,890
	山口	13.18	61,579	4,672
- - - 合計 - - -	152.93	544,647	3,561	
その他ふぐ	静岡	217.05	706,518	3,255
	東京	50.00	70,874	1,417
	福井	19.00	9,974	525
	愛知	78.50	98,798	1,259
	三重	23.90	24,990	1,046
	山口	1,040.42	2,315,380	2,225
	愛媛	67.10	347,338	5,176
	長崎	15.00	23,624	1,575
- - - 合計 - - -	1,510.97	3,597,496	2,381	
かます	静岡	899.60	372,172	414
	茨城	6.80	9,282	1,365
	千葉	106.50	165,162	1,551
	東京	29.00	29,294	1,010
	富山	1,929.00	799,467	414
	石川	566.00	217,606	384
	福井	501.30	166,334	332
	三重	56.40	15,748	279
	京都	263.00	46,724	178
	兵庫	158.60	37,922	239
	和歌山	230.70	53,519	232
	鳥取	67.50	18,900	280

生鮮

品名	産地	数量(kg)	金額(税込)	平均単価
かます	山 口	250.00	49,874	199
	鹿 児 島	72.20	41,926	581
	- - - 合 計 - - -	5,136.60	2,023,930	394
とびうお	静 岡	14.00	4,850	346
	三 重	121.00	49,770	411
	- - - 合 計 - - -	135.00	54,620	405
かわはぎ	静 岡	585.97	648,594	1,107
	青 森	139.60	104,345	747
	山 形	30.00	10,500	350
	千 葉	18.00	11,340	630
	富 山	198.00	80,954	409
	石 川	371.90	359,259	966
	福 井	40.00	4,200	105
	愛 知	116.50	263,444	2,261
	三 重	2,688.90	1,643,976	611
	京 都	38.00	19,950	525
	和歌山	98.60	28,221	286
	鳥 取	60.60	28,507	470
	山 口	616.90	314,210	509
	福 岡	80.00	25,200	315
長 崎	8.00	2,520	315	
- - - 合 計 - - -	5,090.97	3,545,220	696	
ぼら	静 岡	119.20	559,673	4,695
	千 葉	659.40	893,851	1,356
	神奈川	340.00	582,802	1,714
	福 井	86.40	18,778	217
	愛 知	5,543.60	1,193,249	215
	三 重	637.00	96,898	152
	兵 庫	750.00	136,500	182
	和歌山	8.70	913	105
	- - - 合 計 - - -	8,144.30	3,482,664	428
さめ	北海道	10.00	524	52
	愛 知	33.50	1,757	52
	- - - 合 計 - - -	43.50	2,281	52
さんま	静 岡	24,218.00	9,726,906	402
	北海道	16,660.40	7,049,448	423
	岩 手	22,248.00	7,016,940	315
	宮 城	74,348.00	24,957,006	336
	福 島	34,012.00	10,778,670	317
	千 葉	12,492.00	4,836,614	387
	東 京	10,096.00	3,141,976	311

生鮮

品名	産地	数量(kg)	金額(税込)	平均単価
- - - 合計	- - -	194,074.40	67,507,560	348
にぎす	静 岡	96.50	37,788	392
	石 川	780.00	120,748	155
	福 井	6.00	4,410	735
	愛 知	4,140.00	2,317,098	560
	和歌山	12.00	1,890	158
	鳥 取	48.00	4,200	88
	- - - 合計	- - -	5,082.50	2,486,134
しいら	静 岡	518.90	108,112	208
	宮 城	3.20	336	105
	富 山	579.80	124,292	214
	石 川	470.40	97,201	207
	福 井	6,797.30	1,197,169	176
	三 重	1,722.50	320,891	186
	京 都	260.30	58,502	225
	- - - 合計	- - -	10,352.40	1,906,503
たちうお	静 岡	1,993.90	1,770,994	888
	山 形	13.40	14,700	1,097
	千 葉	2,679.30	2,160,341	806
	東 京	285.30	233,412	818
	神奈川	3,433.50	2,096,089	610
	石 川	78.10	58,199	745
	愛 知	11,695.60	1,667,000	143
	三 重	3.40	2,498	735
	兵 庫	1,573.00	986,834	627
	和歌山	3,222.10	2,191,723	680
	山 口	0.30	2,624	8,747
	徳 島	316.00	123,900	392
	愛 媛	1,205.10	568,138	471
	福 岡	15.50	19,530	1,260
	宮 崎	159.50	64,888	407
	鹿児島	201.30	189,639	942
	- - - 合計	- - -	26,875.30	12,150,509
まなかつお	東 京	12.00	20,160	1,680
	兵 庫	204.20	161,234	790
	和歌山	16.90	19,466	1,152
	長 崎	26.60	47,353	1,780
	- - - 合計	- - -	259.70	248,213
その他魚類	静 岡	80.89	95,690	1,183
	北海道	24.00	14,616	609
	青 森	169.60	261,448	1,542

生鮮

品名	産地	数量(kg)	金額(税込)	平均単価
その他魚類	秋 田	91.20	177,450	1,946
	山 形	20.60	26,268	1,275
	千 葉	10,725.10	2,825,875	263
	東 京	168.00	93,450	556
	石 川	75.00	49,558	661
	愛 知	2,670.10	1,492,478	559
	三 重	50.00	38,846	777
	兵 庫	127.20	128,958	1,014
	和歌山	51.20	15,506	303
	山 口	2.00	7,560	3,780
	愛 媛	100.00	17,220	172
	高 知	1,271.00	303,707	239
	- - - 合 計 - - -		15,625.89	5,548,630
雑魚	静 岡	4,948.90	1,828,118	369
	北海道	258.00	112,988	438
	青 森	25.50	29,636	1,162
	宮 城	137.00	91,011	664
	茨 城	1,875.00	452,800	241
	群 馬	56.00	163,107	2,913
	千 葉	61.00	205,484	3,369
	東 京	123.40	105,225	853
	神奈川	3,105.80	1,069,203	344
	石 川	9.00	3,042	338
	福 井	159.00	120,076	755
	岐 阜	3,527.00	1,269,277	360
	愛 知	2,937.44	825,220	281
	三 重	1.00	314	314
	京 都	32.40	59,533	1,837
	兵 庫	11.50	2,704	235
	和歌山	104.10	31,089	299
	鳥 取	23.40	12,001	513
	広 島	2.00	1,050	525
	山 口	28.50	48,592	1,705
	愛 媛	96.00	268,162	2,793
長 崎	7.50	1,181	157	
沖 縄	1.50	8,504	5,669	
- - - 合 計 - - -		17,530.94	6,708,317	383
にじます	静 岡	157.10	182,666	1,163
	長 野	25.40	17,165	676
	愛 知	16.90	23,955	1,417
- - - 合 計 - - -		199.40	223,786	1,122
やまめ	長 野	7.33	12,314	1,680
- - - 合 計 - - -		7.33	12,314	1,680

生鮮

品名	産地	数量(kg)	金額(税込)	平均単価
うなぎ	静 岡	29,358.60	64,684,917	2,203
	東 京	50.00	86,624	1,732
	愛 知	165.00	364,140	2,207
	鳥 取	3.00	12,600	4,200
	- - - 合 計 - - -	29,576.60	65,148,281	2,203
その他はぜ類	福 島	350.60	108,912	311
	- - - 合 計 - - -	350.60	108,912	311
あゆ	静 岡	449.60	363,708	809
	東 京	214.40	166,948	779
	愛 知	62.70	28,120	448
	和歌山	558.00	278,138	498
	徳 島	24.00	40,422	1,684
	- - - 合 計 - - -	1,308.70	877,336	670
わかさぎ	北海道	111.00	47,092	424
	青 森	506.00	181,382	358
	秋 田	866.50	354,388	409
	滋 賀	502.50	440,318	876
	- - - 合 計 - - -	1,986.00	1,023,180	515
どじょう	秋 田	33.00	64,470	1,954
	千 葉	90.00	170,100	1,890
	- - - 合 計 - - -	123.00	234,570	1,907
その他淡水魚	静 岡	30.00	4,724	157
	長 野	2.70	4,536	1,680
	愛 知	11.50	16,301	1,417
	- - - 合 計 - - -	44.20	25,561	578
くるまえば	神奈川	12.00	45,044	3,754
	愛 知	47.80	164,552	3,443
	佐 賀	10.00	52,500	5,250
	鹿児島	300.00	1,082,595	3,609
	- - - 合 計 - - -	369.80	1,344,691	3,636
ブラックタイガー	三 重	69.00	137,864	1,998
	- - - 合 計 - - -	69.00	137,864	1,998
その他くるまえば	静 岡	1,043.30	1,904,604	1,826
	千 葉	414.00	1,886,212	4,556

生鮮

品名	産地	数量(kg)	金額(税込)	平均単価
その他くるまえば	東京	20.90	55,407	2,651
	愛知	263.85	419,837	1,591
	兵庫	6.00	12,600	2,100
	和歌山	49.50	115,342	2,330
	佐賀	40.00	17,850	446
	熊本	0.00	0	
	鹿児島	452.00	1,598,620	3,537
	沖縄	18.00	81,268	4,515
- - - 合計	- - -	2,307.55	6,091,740	2,640
あまえば	北海道	811.25	1,033,576	1,274
	山形	6.40	5,913	924
	石川	900.00	982,264	1,091
	福井	33.00	55,334	1,677
	三重	2.88	9,072	3,150
	鳥取	39.00	38,742	993
- - - 合計	- - -	1,792.53	2,124,901	1,185
こえば	静岡	509.50	963,004	1,890
	富山	92.20	306,223	3,321
- - - 合計	- - -	601.70	1,269,227	2,109
いせえば	静岡	488.57	2,422,277	4,958
	千葉	78.57	429,471	5,466
	東京	230.00	639,442	2,780
	三重	509.40	1,863,156	3,658
- - - 合計	- - -	1,306.54	5,354,346	4,098
オマール	千葉	153.00	348,554	2,278
	東京	41.00	48,939	1,194
	愛知	30.00	114,204	3,807
- - - 合計	- - -	224.00	511,697	2,284
その他えば	静岡	321.80	345,424	1,073
	千葉	130.00	383,796	2,952
	東京	1,960.00	2,829,236	1,443
	石川	6.00	1,050	175
	岐阜	600.00	726,594	1,211
	愛知	2,755.80	2,266,957	823
	三重	90.00	122,836	1,365
	愛媛	11.50	241	21
- - - 合計	- - -	5,875.10	6,676,134	1,136
たらばがに	北海道	155.60	273,404	1,757
	茨城	134.60	1,009,890	7,503

生鮮

品名	産地	数量(kg)	金額(税込)	平均単価
たらばがに	東京	72.80	127,916	1,757
	愛知	13.40	26,144	1,951
	- - - 合計 - - -	376.40	1,437,354	3,819
ずわいがに	静岡	1.00	5,774	5,774
	北海道	491.40	527,840	1,074
	青森	717.90	3,299,143	4,596
	岩手	23.00	62,790	2,730
	宮城	113.40	338,068	2,981
	東京	734.40	741,189	1,009
	石川	282.00	93,128	330
	兵庫	146.80	548,956	3,739
	島根	722.50	3,002,577	4,156
- - - 合計 - - -	3,232.40	8,619,465	2,667	
けがに	北海道	87.50	185,320	2,118
	宮城	112.00	70,560	630
	福島	59.10	40,712	689
	東京	120.00	209,472	1,746
	愛知	20.00	34,648	1,732
- - - 合計 - - -	398.60	540,712	1,357	
わたりがに	静岡	9.25	12,841	1,388
	青森	9.70	3,832	395
	秋田	236.20	226,448	959
	山形	63.00	48,950	777
	東京	4.00	5,040	1,260
	石川	129.50	72,603	561
	愛知	173.40	164,188	947
	福岡	71.60	83,708	1,169
	佐賀	25.00	25,986	1,039
大分	30.00	39,606	1,320	
- - - 合計 - - -	751.65	683,202	909	
あさひがに	東京	88.00	83,158	945
	- - - 合計 - - -	88.00	83,158	945
しゃこ	宮城	1.70	12,494	7,349
	愛知	63.50	91,873	1,447
	香川	17.00	25,724	1,513
	福岡	39.00	33,600	862
- - - 合計 - - -	121.20	163,691	1,351	
その他かに	静岡	398.09	850,522	2,137
	北海道	48.00	30,240	630

生鮮

品名	産地	数量(kg)	金額(税込)	平均単価
その他かに	青 森	83.20	405,614	4,875
	千 葉	40.00	42,000	1,050
	東 京	3.00	4,724	1,575
	石 川	14.00	4,304	307
	愛 知	33.60	19,792	589
	和歌山	3.90	614	157
	島 根	33.75	153,665	4,553
- - - 合 計 - - -		657.54	1,511,475	2,299
こういか	福 井	181.10	88,724	490
	兵 庫	186.00	61,250	329
	和歌山	260.60	83,916	322
- - - 合 計 - - -		627.70	233,890	373
あおりいか	静 岡	1.00	9,240	9,240
	青 森	352.00	86,938	247
	石 川	110.10	38,430	349
	福 井	150.30	69,172	460
	愛 知	31.50	11,310	359
	兵 庫	84.20	31,693	376
	和歌山	81.00	25,855	319
長 崎	18.00	5,292	294	
- - - 合 計 - - -		828.10	277,930	336
やりいか	静 岡	251.32	218,316	869
	宮 城	2,060.00	760,881	369
	福 島	9.00	944	105
	茨 城	69.00	20,286	294
	千 葉	600.00	169,890	283
	東 京	35.00	31,237	892
	石 川	207.00	119,120	575
	愛 知	2,065.20	1,197,572	580
	三 重	1,128.00	449,241	398
	大 阪	12.00	16,380	1,365
	兵 庫	402.00	288,055	717
	和歌山	10.40	3,822	368
	島 根	116.00	49,350	425
- - - 合 計 - - -		6,964.92	3,325,094	477
その他やりいか	静 岡	365.00	183,854	504
	宮 城	250.00	86,520	346
	茨 城	420.00	113,714	271
	石 川	310.40	337,464	1,087
	愛 知	26.90	102,967	3,828
	三 重	100.00	32,024	320
	兵 庫	354.50	100,866	285
和歌山	1.00	314	314	

生鮮

品名	産地	数量(kg)	金額(税込)	平均単価
その他やりいか	鳥 取	1,336.00	1,025,057	767
	鳥 根	645.00	286,491	444
	山 口	1,192.00	1,107,688	929
	長 崎	5.20	5,460	1,050
	- - - 合 計 - - -	5,006.00	3,382,419	676
するめいか	静 岡	598.00	338,092	565
	青 森	42,660.00	19,891,263	466
	宮 城	1,300.00	703,500	541
	福 島	12.00	10,080	840
	東 京	645.00	287,804	446
	石 川	15.00	3,150	210
	愛 知	228.20	115,363	506
	三 重	177.00	65,940	373
	福 岡	890.00	400,260	450
- - - 合 計 - - -	46,525.20	21,815,452	469	
あかいか	静 岡	445.00	602,610	1,354
	北海道	6.00	9,030	1,505
	東 京	96.80	93,156	962
	福 井	679.00	497,791	733
	京 都	113.00	71,526	633
	兵 庫	572.00	792,704	1,386
	和歌山	2.40	1,512	630
	鳥 取	1,826.50	1,418,775	777
	鳥 根	1,664.00	1,056,400	635
	山 口	6.00	18,900	3,150
	福 岡	144.00	105,840	735
	長 崎	290.00	684,224	2,359
	鹿児島	388.00	488,880	1,260
	- - - 合 計 - - -	6,232.70	5,841,348	937
その他いか	静 岡	20.00	18,268	913
	北海道	63.60	81,018	1,274
	宮 城	1,719.00	1,007,548	586
	神奈川	10.92	14,804	1,356
	富 山	70.40	212,520	3,019
	石 川	9.00	3,780	420
	福 井	17.60	11,088	630
	愛 知	5.00	1,846	369
	兵 庫	26.20	9,979	381
- - - 合 計 - - -	1,941.72	1,360,851	701	
まだこ	静 岡	143.00	255,602	1,787
	北海道	560.40	725,414	1,294
	宮 城	330.50	664,223	2,010
	茨 城	30.00	28,980	966

生鮮

品名	産地	数量(kg)	金額(税込)	平均単価
まだこ	千葉	815.00	871,595	1,069
	東京	1,174.00	1,426,673	1,215
	石川	210.80	147,563	700
	岐阜	3,230.00	3,451,439	1,069
	愛知	379.10	581,997	1,535
- - - 合計	- - -	6,872.80	8,153,486	1,186
いいだこ	静岡	0.00	0	
	福島	4.00	2,520	630
	愛知	6.40	3,416	534
	兵庫	62.00	61,948	999
- - - 合計	- - -	72.40	67,884	938
その他たこ	静岡	714.70	926,383	1,296
	北海道	959.70	1,080,055	1,125
	宮城	1,170.00	783,975	670
	福島	415.00	390,060	940
	東京	16.00	33,600	2,100
	愛知	53.60	59,711	1,114
	兵庫	8.00	9,240	1,155
	福岡	67.20	119,070	1,772
- - - 合計	- - -	3,404.20	3,402,094	999
うに	静岡	100.60	1,658,578	16,487
	北海道	359.61	5,624,833	15,641
	宮城	27.60	220,500	7,989
	埼玉	22.50	127,044	5,646
	千葉	91.00	92,294	1,014
	東京	125.10	925,251	7,396
	神奈川	125.10	816,158	6,524
	大阪	261.83	1,021,425	3,901
	山口	113.00	1,097,087	9,709
	長崎	24.00	184,800	7,700
- - - 合計	- - -	1,250.34	11,767,970	9,412
なまこ	石川	46.00	63,000	1,370
	広島	30.80	74,444	2,417
- - - 合計	- - -	76.80	137,444	1,790
くじら	岩手	31.80	112,716	3,545
	東京	164.00	275,518	1,680
	大阪	47.28	136,515	2,887
	兵庫	5.00	26,774	5,355
- - - 合計	- - -	248.08	551,523	2,223

生鮮

品名	産地	数量(kg)	金額(税込)	平均単価
その他海産ほ乳類	岩手	36.00	24,566	682
- - - 合計	- - -	36.00	24,566	682
ほや	宮城	750.00	94,174	126
- - - 合計	- - -	750.00	94,174	126
その他の水産動物類	静岡	25.50	23,781	933
	東京	1.10	4,273	3,885
	愛知	15.00	50,400	3,360
	福岡	17.70	59,430	3,358
- - - 合計	- - -	59.30	137,884	2,325
あわび類	静岡	165.60	748,343	4,519
	宮城	63.64	691,655	10,868
	千葉	382.35	1,971,176	5,155
	東京	579.20	2,550,446	4,403
	山梨	5.80	107,414	18,520
	愛知	302.90	1,427,514	4,713
	三重	39.25	146,706	3,738
	山口	35.00	112,874	3,225
	長崎	50.40	183,286	3,637
- - - 合計	- - -	1,624.14	7,939,414	4,888
さざえ	静岡	26.70	36,432	1,364
	千葉	490.10	617,110	1,259
	石川	23.80	19,003	798
	福井	200.00	215,249	1,076
	三重	385.00	461,206	1,198
	兵庫	570.00	644,694	1,131
	鳥取	80.00	42,000	525
	岡山	56.50	68,460	1,212
	山口	773.00	806,018	1,043
	長崎	80.00	80,848	1,011
- - - 合計	- - -	2,685.10	2,991,020	1,114
ばい	北海道	1,065.00	1,315,636	1,235
	宮城	86.00	171,150	1,990
	福島	124.00	264,600	2,134
	東京	90.00	46,934	521
	石川	85.30	79,334	930
	京都	159.00	134,948	849
- - - 合計	- - -	1,609.30	2,012,602	1,251
ながらみ	静岡	513.00	342,612	668
	神奈川	143.00	146,472	1,024

生鮮

品名	産地	数量(kg)	金額(税込)	平均単価
ながらみ	愛知	744.50	350,627	471
- - - 合計	- - -	1,400.50	839,711	600
その他巻貝	静岡	8.10	2,303	284
	愛知	13.50	16,012	1,186
- - - 合計	- - -	21.60	18,315	848
あかがい	宮城	224.50	495,854	2,209
	千葉	298.60	389,962	1,306
	愛知	11.20	5,002	447
	兵庫	959.10	513,492	535
	山口	42.00	48,504	1,155
	長崎	214.00	173,670	812
- - - 合計	- - -	1,749.40	1,626,484	930
たいらがい	北海道	252.00	410,130	1,628
	岩手	150.00	302,924	2,019
	宮城	103.30	275,924	2,671
	愛知	131.30	218,628	1,665
	大分	10.00	15,750	1,575
- - - 合計	- - -	646.60	1,223,356	1,892
その他のがい	宮城	147.00	46,775	318
- - - 合計	- - -	147.00	46,775	318
ほたてがい	北海道	1,475.50	1,636,921	1,109
	青森	301.80	598,940	1,985
	岩手	1,636.00	3,867,675	2,364
	宮城	2,711.50	2,609,904	963
	東京	276.00	393,320	1,425
	愛知	42.00	20,078	478
	大阪	30.00	72,450	2,415
- - - 合計	- - -	6,472.80	9,199,288	1,421
かき	静岡	2,040.80	5,788,964	2,837
	北海道	10.00	26,774	2,677
	岩手	172.00	121,380	706
	宮城	6,605.66	7,111,498	1,077
	東京	60.00	25,200	420
	三重	1,192.30	1,492,506	1,252
	兵庫	53.20	110,334	2,074
	岡山	914.00	1,376,756	1,506
	広島	4,115.16	5,450,781	1,325
	山口	3,491.15	4,700,565	1,346
	福岡	0.00	0	

生鮮

品名	産地	数量(kg)	金額(税込)	平均単価
- - - 合計	- - -	18,654.27	26,204,758	1,405
あおやぎ	千葉	275.10	501,474	1,823
- - - 合計	- - -	275.10	501,474	1,823
ばかがい	北海道	102.00	40,948	401
	福島	150.00	75,596	504
	千葉	20.00	83,474	4,174
	愛知	53.10	134,376	2,531
- - - 合計	- - -	325.10	334,394	1,029
あさり	静岡	59,806.39	33,425,501	559
	東京	20.00	14,700	735
	愛知	1,897.50	1,008,575	532
- - - 合計	- - -	61,723.89	34,448,776	558
はまぐり	静岡	39.20	40,634	1,037
	千葉	112.10	204,266	1,822
	三重	1,567.80	869,713	555
- - - 合計	- - -	1,719.10	1,114,613	648
その他あさり・はまぐり	千葉	60.00	15,224	254
	愛知	2,199.30	814,767	370
- - - 合計	- - -	2,259.30	829,991	367
しじみ	静岡	0.00	0	
	北海道	312.00	326,550	1,047
	青森	680.00	545,788	803
	茨城	130.00	70,346	541
	愛知	890.00	278,772	313
	三重	2,069.00	883,960	427
	島根	208.00	188,580	907
	山口	2,325.00	1,486,368	639
	福岡	470.00	278,508	593
- - - 合計	- - -	7,084.00	4,058,872	573
その他二枚貝	千葉	46.50	49,664	1,068
	愛知	78.50	275,670	3,512
	三重	18.00	39,374	2,187
	岡山	131.00	73,806	563
	香川	16.00	5,040	315
	福岡	60.00	31,500	525
	長崎	45.00	174,820	3,885

生鮮

品名	産地	数量(kg)	金額(税込)	平均単価
- - - 合計	- - -	395.00	649,874	1,645
こんぶ	静 岡	1.50	3,150	2,100
	岩 手	1,478.00	561,118	380
	宮 城	1,088.40	420,896	387
	神奈川	1,132.20	539,350	476
	愛 知	66.00	209,832	3,179
	三 重	1,538.42	1,219,541	793
- - - 合計	- - -	5,304.52	2,953,887	557
わかめ	静 岡	359.25	331,471	923
	宮 城	3,558.84	2,377,005	668
	千 葉	422.00	390,806	926
	東 京	54.00	53,862	997
	新 潟	17.34	15,552	897
	愛 知	18.00	18,900	1,050
	三 重	248.20	153,968	620
	兵 庫	200.00	117,600	588
	島 根	3.00	36,222	12,074
	山 口	360.00	194,250	540
熊 本	18.00	3,780	210	
- - - 合計	- - -	5,258.63	3,693,416	702
のり	静 岡	2,461.90	1,213,306	493
	- - - 合計	- - -	2,461.90	1,213,306
ひじき	神奈川	42.00	26,460	630
	三 重	467.05	493,437	1,056
	山 口	910.00	467,754	514
- - - 合計	- - -	1,419.05	987,651	696
もずく	宮 城	3.00	2,115	705
	千 葉	1,560.00	539,488	346
	石 川	100.00	78,741	787
	愛 知	752.00	369,180	491
	三 重	349.20	141,592	405
	広 島	564.00	227,530	403
	山 口	430.00	135,450	315
	熊 本	5.76	4,914	853
- - - 合計	- - -	3,763.96	1,499,010	398
その他海藻	愛 知	160.00	50,190	314
	福 岡	307.80	262,982	854
	熊 本	2,282.00	908,080	398
	沖 縄	5.00	17,166	3,433

生鮮

品名	産地	数量(kg)	金額(税込)	平均単価
- - - 合計 - - -		2,754.80	1,238,418	450
いくら	北海道	138.00	262,080	1,899
	秋 田	8.00	15,120	1,890
- - - 合計 - - -		146.00	277,200	1,899
たらこ	宮 城	590.00	596,760	1,011
	- - - 合計 - - -	590.00	596,760	1,011
白子	北海道	1,179.00	354,945	301
	宮 城	48.00	72,240	1,505
- - - 合計 - - -		1,227.00	427,185	348
生鮮	合 計	1,417,987.76	883,845,125	623

冷凍

品名	産地	数量(kg)	金額(税込)	平均単価
ほんまぐろ	静 岡	1,177.50	5,127,335	4,354
	宮 城	829.50	1,123,557	1,354
	神奈川	1,953.12	2,288,926	1,172
	- - - 合 計 - - -	3,960.12	8,539,818	2,156
きわだ	静 岡	9,621.10	11,529,509	1,198
	神奈川	5,334.00	8,307,961	1,558
	大 阪	816.10	771,214	945
	- - - 合 計 - - -	15,771.20	20,608,684	1,307
めばち	静 岡	166,091.25	159,922,344	963
	宮 城	108.00	299,346	2,772
	東 京	3,229.30	2,203,997	682
	神奈川	44,947.70	40,541,916	902
	- - - 合 計 - - -	214,376.25	202,967,603	947
びんなが	静 岡	7,377.00	6,627,113	898
	宮 城	18.70	23,814	1,273
	東 京	782.60	517,079	661
	愛 知	210.00	416,424	1,983
	- - - 合 計 - - -	8,388.30	7,584,430	904
いんどまぐろ	静 岡	35,508.80	44,545,717	1,254
	神奈川	9,920.40	11,855,512	1,195
	- - - 合 計 - - -	45,429.20	56,401,229	1,242
その他まぐろ	静 岡	12,080.20	15,017,930	1,243
	宮 城	773.00	885,982	1,146
	群 馬	61.00	143,540	2,353
	東 京	9.50	58,852	6,195
	神奈川	185.00	181,120	979
	愛 知	5,673.26	12,443,958	2,193
	大 阪	611.10	1,903,890	3,116
	- - - 合 計 - - -	19,393.06	30,635,272	1,580
かじき	静 岡	1,358.30	1,412,470	1,040
	石 川	24.70	2,592	105
	愛 知	42.00	54,600	1,300
	- - - 合 計 - - -	1,425.00	1,469,662	1,031
かつお	静 岡	17,217.40	14,456,146	840

冷凍

品名	産地	数量(kg)	金額(税込)	平均単価
- - - 合計	- - -	17,217.40	14,456,146	840
しろさけ	静 岡	10.17	10,465	1,029
	北海道	2,043.00	1,232,446	603
	東 京	1,530.00	837,470	547
	神奈川	120.00	96,678	806
	愛 知	1,670.00	901,893	540
	三 重	432.00	237,888	551
- - - 合計	- - -	5,805.17	3,316,840	571
ぎんざけ	静 岡	2,037.50	1,526,957	749
	宮 城	578.20	560,298	969
	千 葉	4,554.00	2,918,096	641
	東 京	8,665.00	6,065,190	700
	愛 知	1,835.00	1,334,019	727
	三 重	1,675.00	1,017,966	608
- - - 合計	- - -	19,344.70	13,422,526	694
べにざけ	静 岡	18.50	25,252	1,365
	東 京	45.36	40,958	903
	愛 知	176.00	167,076	949
	三 重	326.80	276,120	845
- - - 合計	- - -	566.66	509,406	899
ますのすけ	東 京	1,155.00	892,178	772
	愛 知	70.00	53,234	760
	福 岡	6.00	8,400	1,400
- - - 合計	- - -	1,231.00	953,812	775
その他さけ	静 岡	26.78	32,145	1,200
	東 京	354.00	497,174	1,404
	愛 知	38.20	37,851	991
	三 重	135.00	77,958	577
- - - 合計	- - -	553.98	645,128	1,165
ます	静 岡	93.00	154,452	1,661
	東 京	4,565.00	4,011,202	879
	愛 知	2,905.00	2,679,382	922
	三 重	175.00	82,376	471
	京 都	400.00	502,950	1,257
- - - 合計	- - -	8,138.00	7,430,362	913
その他ます	静 岡	11.90	19,099	1,605

冷凍

品名	産地	数量(kg)	金額(税込)	平均単価
その他ます	東 京	1,186.00	1,133,160	955
	三 重	2,705.00	3,163,432	1,169
	- - - 合 計 - - -	3,902.90	4,315,691	1,106
まいわし	青 森	370.00	87,358	236
	千 葉	258.00	71,220	276
	東 京	96.00	39,810	415
	石 川	200.00	47,144	236
	愛 知	6.00	3,674	612
- - - 合 計 - - -	930.00	249,206	268	
その他いわし	東 京	32.00	18,480	578
	愛 知	48.00	27,720	578
	- - - 合 計 - - -	80.00	46,200	578
しらす	静 岡	285.25	628,422	2,203
	神奈川	10.00	23,422	2,342
	- - - 合 計 - - -	295.25	651,844	2,208
このしろ	三 重	96.00	100,800	1,050
	- - - 合 計 - - -	96.00	100,800	1,050
にしん	北海道	54.00	51,028	945
	東 京	7.00	2,204	315
	- - - 合 計 - - -	61.00	53,232	873
あじ	静 岡	3,916.86	944,042	241
	千 葉	75.00	38,324	511
	東 京	3,010.00	1,089,246	362
	愛 知	9,636.00	2,478,308	257
	三 重	192.00	77,448	403
	兵 庫	212.20	155,966	735
	福 岡	30.00	4,410	147
	長 崎	15.00	2,677	178
- - - 合 計 - - -	17,087.06	4,790,421	280	
さば	静 岡	1,413.60	868,307	614
	青 森	30.00	17,322	577
	宮 城	4,524.00	2,125,861	470
	千 葉	125.00	101,640	813
	東 京	14,013.60	7,075,460	505
	愛 知	52.00	61,674	1,186
	三 重	9,475.00	4,783,998	505

冷凍

品名	産地	数量(kg)	金額(税込)	平均単価
さば	大 阪	1,530.00	813,750	532
	兵 庫	170.00	158,864	934
	広 島	21.00	18,900	900
	- - - 合 計 - - -	31,354.20	16,025,776	511
ぶり	静 岡	8.90	4,672	525
	東 京	8,237.50	3,609,208	438
	石 川	236.50	233,534	987
	愛 知	28.00	36,960	1,320
	三 重	60.00	45,150	753
	鳥 取	4,367.70	688,829	158
	長 崎	874.00	571,194	654
- - - 合 計 - - -	13,812.60	5,189,547	376	
ひらめ	愛 知	16.00	28,560	1,785
	三 重	16.00	28,560	1,785
	- - - 合 計 - - -	32.00	57,120	1,785
その他かれい	静 岡	99.55	226,262	2,273
	宮 城	3,302.00	2,010,918	609
	東 京	5,996.00	4,544,113	758
	愛 知	7,104.00	2,861,720	403
	三 重	2,287.00	1,559,362	682
	兵 庫	9.80	15,434	1,575
- - - 合 計 - - -	18,798.35	11,217,809	597	
たら	静 岡	2.00	1,989	995
	東 京	111.00	132,716	1,196
	愛 知	200.00	136,494	682
	- - - 合 計 - - -	313.00	271,199	866
すけそうたら	東 京	56.00	41,160	735
	愛 知	30.00	29,400	980
	- - - 合 計 - - -	86.00	70,560	820
メルルーサ	静 岡	75.20	173,361	2,305
	東 京	565.00	522,130	924
	神奈川	18.00	21,356	1,186
	愛 知	400.00	378,726	947
	三 重	20.00	15,748	787
- - - 合 計 - - -	1,078.20	1,111,321	1,031	
その他たら	静 岡	26.20	48,560	1,853

冷凍

品名	産地	数量(kg)	金額(税込)	平均単価
その他たら	東京	1,862.50	953,348	512
	愛知	663.20	367,797	555
	- - - 合計 - - -	2,551.90	1,369,705	537
ぎんだら	静岡	8.40	25,724	3,062
	福島	3,288.60	5,094,280	1,549
	千葉	10.00	20,474	2,047
	東京	902.52	1,363,499	1,511
	愛知	592.00	932,820	1,576
	三重	1,247.40	2,112,292	1,693
- - - 合計 - - -	6,048.92	9,549,089	1,579	
れんこだい	埼玉	230.00	145,950	635
	東京	600.00	403,088	672
	- - - 合計 - - -	830.00	549,038	661
その他たい	静岡	310.80	233,843	752
	東京	457.00	285,698	625
	愛知	6.00	9,344	1,557
	- - - 合計 - - -	773.80	528,885	683
さわら	静岡	99.70	142,294	1,427
	東京	6,205.00	3,990,380	643
	愛知	470.00	345,124	734
	三重	968.00	479,556	495
	兵庫	78.40	57,622	735
	- - - 合計 - - -	7,821.10	5,014,976	641
めぬけ	静岡	51.58	52,764	1,023
	東京	2,958.50	1,560,178	527
	神奈川	206.00	242,665	1,178
	愛知	1,444.00	991,828	687
	三重	2,278.00	1,120,483	492
	- - - 合計 - - -	6,938.08	3,967,918	572
めばる	東京	180.00	151,514	842
	- - - 合計 - - -	180.00	151,514	842
いぼたい	東京	449.00	311,356	693
	愛知	1,468.00	815,240	555
	- - - 合計 - - -	1,917.00	1,126,596	588

冷凍

品名	産地	数量(kg)	金額(税込)	平均単価
あなご	静 岡	135.25	446,144	3,299
	青 森	8.00	23,624	2,953
	宮 城	37.44	51,660	1,380
	東 京	571.80	1,471,416	2,573
	岐 阜	70.00	189,000	2,700
	愛 知	28.50	112,612	3,951
	大 阪	280.00	436,380	1,559
	徳 島	10.00	12,284	1,228
- - - 合 計 - - -		1,140.99	2,743,120	2,404
ほっけ	北海道	34,700.00	4,974,329	143
	宮 城	285.20	151,828	532
	茨 城	1,317.60	413,119	314
	東 京	229.58	224,353	977
	愛 知	14,955.00	2,077,503	139
	- - - 合 計 - - -		51,487.38	7,841,132
あまだい	東 京	100.00	110,770	1,108
	- - - 合 計 - - -		100.00	110,770
きんめだい	静 岡	10.00	22,050	2,205
	宮 城	930.00	997,184	1,072
	東 京	1,540.00	1,293,992	840
	- - - 合 計 - - -		2,480.00	2,313,226
いとよりだい	東 京	30.00	27,298	910
	- - - 合 計 - - -		30.00	27,298
こち	東 京	6.00	6,090	1,015
	- - - 合 計 - - -		6.00	6,090
さより	愛 知	114.00	380,520	3,338
	- - - 合 計 - - -		114.00	380,520
まとうだい	東 京	20.00	22,260	1,113
	- - - 合 計 - - -		20.00	22,260
むつ	静 岡	24.96	31,248	1,252
	東 京	452.40	671,377	1,484
	神奈川	150.00	365,400	2,436
	愛 知	150.00	267,220	1,781

冷凍

品名	産地	数量(kg)	金額(税込)	平均単価
- - - 合計	- - -	777.36	1,335,245	1,718
その他ふぐ	山口	10.00	10,500	1,050
- - - 合計	- - -	10.00	10,500	1,050
さんま	静岡	66.00	93,034	1,410
	北海道	1,040.00	213,778	206
	宮城	10,078.85	2,676,576	266
	東京	494.00	179,756	364
	新潟	513.00	258,552	504
	岐阜	3.00	5,670	1,890
	愛知	238.00	256,620	1,078
- - - 合計	- - -	12,432.85	3,683,986	296
にぎす	愛知	70.00	83,474	1,192
- - - 合計	- - -	70.00	83,474	1,192
しいら	静岡	20.00	13,650	683
	東京	200.00	109,724	549
- - - 合計	- - -	220.00	123,374	561
たちうお	静岡	93.50	75,414	807
	東京	1,676.00	830,799	496
	愛知	100.00	89,880	899
	三重	880.00	401,402	456
	徳島	20.00	26,250	1,313
	大分	17.28	29,484	1,706
- - - 合計	- - -	2,786.78	1,453,229	521
その他魚類	静岡	11.00	17,850	1,623
	宮城	71.00	50,237	708
	東京	3,676.10	2,733,134	743
	愛知	735.00	552,920	752
	三重	2,481.00	2,147,669	866
	大阪	92.00	207,112	2,251
	和歌山	300.00	326,010	1,087
	鳥取	1,610.00	1,123,804	698
	徳島	96.00	146,160	1,523
	福岡	14.80	13,020	880
- - - 合計	- - -	9,086.90	7,317,916	805
雑魚	東京	947.00	604,756	639
	愛知	73.40	100,756	1,373

冷凍

品名	産地	数量(kg)	金額(税込)	平均単価
雑魚	福岡	10.00	16,380	1,638
- - - 合計	- - -	1,030.40	721,892	701
うなぎ	静岡	3,123.21	14,271,430	4,569
	茨城	400.00	722,918	1,807
	東京	2,837.00	5,764,066	2,032
	福井	190.00	428,924	2,257
	愛知	430.53	1,040,374	2,416
	大阪	35.16	79,422	2,259
	広島	160.00	379,044	2,369
	鹿児島	127.00	590,832	4,652
- - - 合計	- - -	7,302.90	23,277,010	3,187
あゆ	東京	360.00	684,176	1,900
- - - 合計	- - -	360.00	684,176	1,900
わかさぎ	東京	1,355.00	476,684	352
- - - 合計	- - -	1,355.00	476,684	352
ブラックタイガー	静岡	177.00	265,068	1,498
	千葉	2,126.00	2,253,867	1,060
	東京	16,126.50	13,961,547	866
	岐阜	2,490.80	1,671,066	671
	愛知	8,866.46	6,906,423	779
	三重	145.40	139,982	963
- - - 合計	- - -	29,932.16	25,197,953	842
その他くるまえばい	東京	642.00	1,352,610	2,107
	愛知	1,060.80	1,876,052	1,769
- - - 合計	- - -	1,702.80	3,228,662	1,896
あまえばい	静岡	108.00	75,872	703
	東京	4,526.00	5,779,254	1,277
	神奈川	513.00	1,115,624	2,175
	愛知	960.00	675,234	703
	三重	299.60	785,600	2,622
	大阪	40.00	73,080	1,827
	兵庫	534.00	1,667,714	3,123
	福岡	16.00	33,600	2,100
- - - 合計	- - -	6,996.60	10,205,978	1,459
こえばい	静岡	183.50	938,906	5,117
	栃木	204.00	396,270	1,943

冷凍

品名	産地	数量(kg)	金額(税込)	平均単価
こえび	愛知	30.00	13,860	462
- - - 合計	- - -	417.50	1,349,036	3,231
いせえび	静岡	170.00	535,500	3,150
	東京	215.08	614,286	2,856
	岐阜	104.00	28,392	273
	愛知	305.00	989,476	3,244
	三重	308.70	928,840	3,009
- - - 合計	- - -	1,102.78	3,096,494	2,808
その他えび	静岡	632.05	1,667,378	2,638
	北海道	10.00	42,000	4,200
	千葉	3,426.75	4,723,867	1,379
	東京	27,755.72	35,606,598	1,283
	岐阜	2,721.20	4,188,482	1,539
	愛知	25,466.40	43,153,188	1,695
	三重	12,382.80	15,514,701	1,253
	大阪	2,795.00	4,040,288	1,446
	兵庫	12.00	24,360	2,030
- - - 合計	- - -	75,201.92	108,960,862	1,449
たらばがに	静岡	9.00	31,184	3,465
	北海道	965.00	1,886,430	1,955
	青森	5.40	10,500	1,944
	福島	19.20	32,760	1,706
	茨城	109.60	297,254	2,712
	東京	672.70	879,184	1,307
	愛知	50.00	167,472	3,349
	鳥取	12.00	76,860	6,405
	福岡	496.20	1,416,229	2,854
- - - 合計	- - -	2,339.10	4,797,873	2,051
ずわいがに	静岡	585.40	866,625	1,480
	北海道	5,191.00	6,775,067	1,305
	青森	1,626.00	3,101,384	1,907
	岩手	124.00	325,500	2,625
	宮城	500.00	990,360	1,981
	茨城	48.00	84,000	1,750
	千葉	13,714.00	18,555,749	1,353
	東京	33,771.40	58,580,684	1,735
	神奈川	15.12	28,980	1,917
	福井	324.00	629,368	1,942
	愛知	3,310.56	5,093,063	1,538
	三重	286.00	475,491	1,663
	大阪	5,030.00	8,629,424	1,716
	鳥取	2,017.40	4,333,433	2,148
	島根	1,874.60	3,278,414	1,749

冷凍

品名	産地	数量(kg)	金額(税込)	平均単価
ずわいがに	山 口	1,250.00	1,824,374	1,459
	福 岡	1,573.00	2,162,355	1,375
- - - 合計	- - -	71,240.48	115,734,271	1,625
わたりがに	東 京	1,032.00	554,084	537
	愛 知	9,532.20	5,006,956	525
	三 重	5.00	17,640	3,528
- - - 合計	- - -	10,569.20	5,578,680	528
その他かに	静 岡	10.00	18,144	1,814
	宮 城	72.00	106,470	1,479
	愛 知	380.00	458,846	1,207
- - - 合計	- - -	462.00	583,460	1,263
こういか	静 岡	1,320.84	2,072,930	1,569
	東 京	2,764.00	5,500,236	1,990
	愛 知	167.00	342,404	2,050
	三 重	494.00	463,252	938
	大 阪	110.00	68,770	625
	徳 島	312.00	371,658	1,191
- - - 合計	- - -	5,167.84	8,819,250	1,707
あおりいか	東 京	942.00	600,032	637
- - - 合計	- - -	942.00	600,032	637
やりいか	静 岡	133.90	119,060	889
	東 京	50.00	57,750	1,155
	愛 知	44.20	123,228	2,788
	三 重	10.00	8,084	808
	大 阪	847.00	1,014,250	1,197
	福 岡	112.00	175,342	1,566
- - - 合計	- - -	1,197.10	1,497,714	1,251
その他やりいか	東 京	60.00	36,624	610
- - - 合計	- - -	60.00	36,624	610
するめいか	静 岡	764.50	544,946	713
	北海道	21.00	30,868	1,470
	青 森	775.20	280,506	362
	茨 城	1,377.00	1,124,154	816
	千 葉	50.00	34,124	682
	東 京	5,635.00	2,175,989	386
	神奈川	1,389.50	1,898,425	1,366

冷凍

品名	産地	数量(kg)	金額(税込)	平均単価
するめいか	愛知	10.00	5,564	556
	三重	54.00	37,232	689
	大阪	18.00	9,450	525
	- - - 合計 - - -	10,094.20	6,141,258	608
あかいか	千葉	2,810.00	1,588,846	565
	東京	30.00	11,024	367
	- - - 合計 - - -	2,840.00	1,599,870	563
その他いか	静岡	30.00	23,622	787
	青森	6,882.60	3,144,605	457
	秋田	70.00	143,320	2,047
	茨城	10.00	3,150	315
	千葉	6,092.10	2,889,244	474
	東京	1,484.00	791,006	533
	石川	10,280.00	3,482,577	339
	愛知	222.00	179,592	809
	三重	450.00	595,096	1,322
	大阪	4,530.00	2,163,524	478
	徳島	328.00	366,554	1,118
	沖縄	266.70	348,690	1,307
- - - 合計 - - -	30,645.40	14,130,980	461	
まだこ	静岡	9,025.10	11,125,321	1,233
	茨城	446.00	757,979	1,700
	東京	11,438.30	6,944,689	607
	石川	5.00	2,624	525
	岐阜	34.00	29,714	874
	三重	340.00	525,418	1,545
	大阪	3,595.00	2,546,639	708
	徳島	226.00	279,152	1,235
- - - 合計 - - -	25,109.40	22,211,536	885	
いいだこ	静岡	75.00	66,930	892
	東京	12.00	5,670	473
	兵庫	8.00	8,400	1,050
	- - - 合計 - - -	95.00	81,000	853
ばい	宮城	52.80	135,130	2,559
	東京	60.00	91,344	1,522
	- - - 合計 - - -	112.80	226,474	2,008
その他いがい	東京	40.00	25,198	630
	- - - 合計 - - -	40.00	25,198	630

冷凍

品名	産地	数量(kg)	金額(税込)	平均単価
ほたてがい	静 岡	2,259.00	2,806,638	1,242
	北海道	40.00	39,060	977
	青 森	54.00	103,944	1,925
	宮 城	26.00	57,012	2,193
	千 葉	4,530.00	4,189,700	925
	東 京	10,293.40	12,739,051	1,238
	愛 知	13,468.00	11,234,148	834
- - - 合 計	- - -	30,670.40	31,169,553	1,016
かき	静 岡	88.00	180,180	2,048
	千 葉	20.00	17,848	892
	東 京	25.60	28,560	1,116
	愛 知	870.00	719,656	827
	広 島	766.00	693,934	906
	愛 媛	6.40	7,140	1,116
- - - 合 計	- - -	1,776.00	1,647,318	928
ばかがい	東 京	70.00	129,144	1,845
- - - 合 計	- - -	70.00	129,144	1,845
あさり	千 葉	330.00	209,050	633
	東 京	810.00	503,144	621
	愛 知	800.00	436,800	546
- - - 合 計	- - -	1,940.00	1,148,994	592
その他二枚貝	静 岡	40.00	159,600	3,990
	東 京	221.00	442,238	2,001
- - - 合 計	- - -	261.00	601,838	2,306
もずく	愛 知	174.00	122,850	706
	沖 縄	64.00	22,050	345
- - - 合 計	- - -	238.00	144,900	609
その他食品	静 岡	417.00	423,582	1,016
	愛 知	190.00	194,770	1,025
- - - 合 計	- - -	607.00	618,352	1,019

冷凍

品名	産地	数量(kg)	金額(税込)	平均単価
冷凍	合計	879,228.64	857,524,571	975

塩蔵加工

品名	産地	数量(kg)	金額(税込)	平均単価
なまこ	北海道	1.00	26,250	26,250
- - - 合計	- - -	1.00	26,250	26,250
かずのこ	北海道	761.20	3,517,870	4,621
	青 森	2.40	13,860	5,775
	埼 玉	6.00	55,650	9,275
	東 京	4.00	60,900	15,225
	神奈川	705.60	1,844,953	2,615
	新 潟	1.80	1,978	1,099
	富 山	66.76	148,658	2,227
	岐 阜	0.20	2,204	11,020
	愛 知	90.00	108,664	1,207
	兵 庫	25.60	114,218	4,462
- - - 合計	- - -	1,663.56	5,868,955	3,528
すじこ	北海道	723.00	1,625,760	2,249
	青 森	162.00	224,910	1,388
	岩 手	290.80	667,378	2,295
	宮 城	1,190.00	2,527,106	2,124
	秋 田	164.80	384,676	2,334
	山 形	6.00	15,750	2,625
	福 島	62.40	152,995	2,452
	東 京	687.00	1,706,875	2,485
	愛 知	18.00	38,114	2,117
- - - 合計	- - -	3,304.00	7,343,564	2,223
いくら	北海道	671.00	2,720,968	4,055
	青 森	90.50	863,782	9,545
	岩 手	42.30	161,594	3,820
	宮 城	60.00	80,010	1,334
	秋 田	15.00	15,750	1,050
	千 葉	288.00	284,444	988
	東 京	1,787.80	16,608,271	9,290
	愛 知	246.00	622,650	2,531
	大 阪	354.40	824,984	2,328
	山 口	6.00	34,650	5,775
	福 岡	1,111.60	2,085,476	1,876
- - - 合計	- - -	4,672.60	24,302,579	5,201
たらこ	北海道	754.90	1,279,104	1,694
	千 葉	54.00	96,861	1,794
	東 京	53.20	113,398	2,132
	愛 知	230.00	377,786	1,643
	山 口	43.40	97,964	2,257
	福 岡	814.50	1,946,164	2,389

塩蔵加工

品名	産地	数量(kg)	金額(税込)	平均単価
- - - 合計	- - -	1,950.00	3,911,277	2,006
その他魚卵	北海道	67.80	114,124	1,683
	千葉	18.70	163,904	8,765
	東京	64.08	296,414	4,626
	神奈川	10.80	51,534	4,772
	愛知	7.10	43,470	6,123
	兵庫	3.36	8,820	2,625
	- - - 合計	- - -	171.84	678,266
白子	北海道	664.90	153,591	231
	岩手	53.00	8,767	165
	宮城	1,936.90	1,620,648	837
	東京	40.00	6,300	158
	愛知	68.00	23,885	351
	- - - 合計	- - -	2,762.80	1,813,191
塩さけ	静岡	6,765.00	5,288,607	782
	北海道	34,014.50	23,022,256	677
	宮城	7,838.50	6,263,562	799
	茨城	400.00	334,320	836
	千葉	15,996.00	11,616,518	726
	東京	18,640.50	11,676,677	626
	愛知	7,784.00	5,323,458	684
	- - - 合計	- - -	91,438.50	63,525,398
塩ます	北海道	87.10	64,152	737
	千葉	96.00	85,680	893
	東京	482.20	525,766	1,090
	- - - 合計	- - -	665.30	675,598
塩さば	静岡	32.40	48,036	1,483
	青森	14.00	85,466	6,105
	千葉	6,611.45	4,915,140	743
	東京	613.00	1,399,700	2,283
	愛知	225.00	160,650	714
	山口	312.12	461,916	1,480
	福岡	158.40	2,091,794	13,206
	- - - 合計	- - -	7,966.37	9,162,702
塩さんま	北海道	6,139.10	1,920,326	313
	- - - 合計	- - -	6,139.10	1,920,326

塩蔵加工

品名	産地	数量(kg)	金額(税込)	平均単価
塩辛	静 岡	2,671.47	2,766,432	1,036
	北海道	185.60	243,032	1,309
	青 森	151.60	57,330	378
	宮 城	3,289.32	3,514,949	1,069
	茨 城	10.00	26,670	2,667
	東 京	230.88	121,002	524
	神奈川	256.08	584,031	2,281
	福 岡	48.00	30,240	630
- - - 合 計 - - -		6,842.95	7,343,686	1,073
開干	静 岡	84,425.71	40,724,633	482
	北海道	446.80	505,932	1,132
	青 森	1,780.60	528,036	297
	宮 城	75.00	79,126	1,055
	福 島	303.20	420,748	1,388
	茨 城	13,752.30	8,546,871	621
	千 葉	1,864.10	1,481,253	795
	東 京	458.88	353,996	771
	神奈川	60.00	104,580	1,743
	愛 知	29.60	19,634	663
	三 重	80.00	36,750	459
	大 阪	2.40	4,032	1,680
	山 口	343.20	353,101	1,029
	香 川	3.20	2,688	840
	福 岡	24.00	31,626	1,318
長 崎	24.00	30,240	1,260	
大 分	16.00	13,650	853	
- - - 合 計 - - -		103,688.99	53,236,896	513
燻製	東 京	139.71	363,639	2,603
	愛 知	619.50	949,977	1,533
	京 都	100.00	152,250	1,523
	大 阪	65.30	88,650	1,358
- - - 合 計 - - -		924.51	1,554,516	1,681
塩干	静 岡	9,755.20	38,895,792	3,987
	北海道	12,708.80	4,460,966	351
	青 森	5,864.80	5,020,102	856
	岩 手	2,039.20	1,004,889	493
	宮 城	3,086.80	3,295,676	1,068
	山 形	30.20	29,608	980
	茨 城	479.80	611,060	1,274
	埼 玉	57.20	69,216	1,210
	千 葉	222.00	278,446	1,254
	東 京	4,060.40	3,362,544	828
	富 山	72.00	91,348	1,269
	石 川	121.20	148,868	1,228
	福 井	48.00	26,460	551
	長 野	34.00	77,490	2,279

塩蔵加工

品名	産地	数量(kg)	金額(税込)	平均単価
塩干	愛知	6,349.40	13,577,053	2,138
	三重	415.40	527,441	1,270
	滋賀	90.60	102,318	1,129
	京都	50.00	25,462	509
	大阪	66.00	85,260	1,292
	兵庫	964.40	1,295,908	1,344
	島根	106.00	106,522	1,005
	広島	103.80	118,912	1,146
	山口	284.00	445,598	1,569
	徳島	152.00	160,860	1,058
	香川	74.00	225,222	3,044
	愛媛	156.00	156,240	1,002
	福岡	532.80	532,266	999
	- - - 合計 - - -		47,924.00	74,731,527
素干	静岡	354.96	1,637,584	4,613
	北海道	1,576.20	1,223,249	776
	宮城	5.40	22,521	4,171
	茨城	2,722.40	1,661,944	610
	千葉	20.00	10,290	515
	東京	8,699.10	3,889,994	447
	福井	77.00	105,094	1,365
	愛知	472.60	282,848	598
	大阪	300.40	448,452	1,493
	山口	1,537.20	700,890	456
	福岡	18.00	22,680	1,260
	大分	534.00	494,760	927
- - - 合計 - - -		16,317.26	10,500,306	644
丸干	北海道	12.00	11,970	998
	青森	377.20	635,838	1,686
	岩手	152.00	132,712	873
	茨城	12.00	6,930	578
	千葉	6,701.90	2,858,888	427
	東京	324.64	583,909	1,799
	愛知	420.60	228,562	543
	三重	150.00	38,322	255
	大分	297.84	289,352	972
- - - 合計 - - -		8,448.18	4,786,483	567
煮干	静岡	35,267.80	43,561,370	1,235
	青森	1,148.28	2,647,133	2,305
	千葉	1,272.50	1,047,747	823
	東京	6,334.40	6,986,853	1,103
	愛知	5,120.80	7,003,774	1,368
	三重	4,952.80	4,242,585	857
	大阪	316.00	400,250	1,267
	兵庫	288.00	90,720	315
広島	757.85	891,483	1,176	

塩蔵加工

品名	産地	数量(kg)	金額(税込)	平均単価
煮干	香川	510.00	575,400	1,128
	愛媛	70.80	446,040	6,300
	福岡	892.20	1,062,684	1,191
	- - - 合計 - - -	56,931.43	68,956,039	1,211
揚物	静岡	14,949.02	5,922,037	396
	北海道	178.50	252,516	1,415
	岩手	3,060.00	1,229,929	402
	宮城	7,783.80	6,123,460	787
	福島	104.00	73,892	711
	茨城	260.00	81,900	315
	東京	26.00	11,717	451
	神奈川	17.40	14,016	806
	新潟	3,843.00	2,242,884	584
	石川	2,044.00	880,737	431
	岐阜	37.00	25,355	685
	愛知	16,388.80	28,689,561	1,751
	三重	1,418.20	472,816	333
	京都	7,038.40	4,332,664	616
	大阪	176.80	109,326	618
	兵庫	550.00	269,920	491
	岡山	1,454.00	855,495	588
	愛媛	12.80	16,800	1,313
	長崎	398.50	387,454	972
- - - 合計 - - -	59,740.22	51,992,479	870	
はんぺん	静岡	17,032.49	5,951,401	349
	東京	692.20	473,764	684
	新潟	838.00	357,101	426
	愛知	745.60	492,483	661
- - - 合計 - - -	19,308.29	7,274,749	377	
練製品	静岡	15,662.70	21,529,574	1,375
	北海道	521.00	435,841	837
	岩手	146.00	87,748	601
	宮城	4,012.80	3,018,614	752
	秋田	30.40	128,812	4,237
	福島	114.00	47,880	420
	茨城	2.40	2,444	1,018
	東京	2,211.30	2,907,333	1,315
	神奈川	1,405.10	1,180,001	840
	新潟	7,933.00	4,448,102	561
	石川	3,331.00	2,245,385	674
	愛知	21,445.00	12,707,438	593
	三重	2,319.30	1,497,606	646
	京都	13.00	20,470	1,575
	大阪	180.00	674,004	3,744
	兵庫	3,793.72	1,553,937	410
	島根	192.00	110,868	577

塩蔵加工

品名	産地	数量(kg)	金額(税込)	平均単価
練製品	岡 山	58.00	72,784	1,255
	広 島	414.00	522,217	1,261
	- - - 合 計 - - -	63,784.72	53,191,058	834
湯煮品	静 岡	4,687.80	5,512,123	1,176
	北海道	168.00	139,446	830
	青 森	123.00	107,410	873
	宮 城	70.00	110,250	1,575
	福 島	219.00	114,660	524
	東 京	196.80	143,640	730
	愛 知	1,323.00	1,327,126	1,003
	三 重	276.00	252,252	914
	兵 庫	700.00	451,688	645
	島 根	21.60	31,184	1,444
	香 川	552.00	342,720	621
- - - 合 計 - - -	8,337.20	8,532,499	1,023	
粕漬け	静 岡	1,442.44	2,576,635	1,786
	宮 城	259.68	279,904	1,078
	東 京	122.36	258,548	2,113
	大 阪	75.00	58,590	781
- - - 合 計 - - -	1,899.48	3,173,677	1,671	
糀漬け	静 岡	12,669.37	10,227,791	807
	宮 城	541.56	454,125	839
- - - 合 計 - - -	13,210.93	10,681,916	809	
味付品	静 岡	33.00	51,446	1,559
	北海道	6.24	11,592	1,858
	青 森	676.20	845,248	1,250
	宮 城	6,811.08	3,192,775	469
	茨 城	174.12	261,840	1,504
	千 葉	6.00	8,977	1,496
	新 潟	55.80	58,264	1,044
	大 阪	316.00	182,910	579
	兵 庫	81.00	95,760	1,182
	山 口	1,200.00	110,250	92
	福 岡	14.40	53,420	3,710
	熊 本	201.96	84,356	418
- - - 合 計 - - -	9,575.80	4,956,838	518	
調味漬品	静 岡	11,679.74	10,007,745	857
	北海道	52.00	68,564	1,319
	青 森	5,516.55	1,392,066	252
	宮 城	258.56	233,155	902
	千 葉	300.00	20,474	68

塩蔵加工

品名	産地	数量(kg)	金額(税込)	平均単価
調味漬品	東 京	168.12	182,192	1,084
	新 潟	165.00	177,585	1,076
	福 井	22.50	132,300	5,880
	京 都	154.80	262,244	1,694
	兵 庫	43.20	89,460	2,071
	福 岡	26.20	16,563	632
	- - - 合 計 - - -		18,386.67	12,582,348
鰻加工品	静 岡	7,120.75	31,279,810	4,393
	千 葉	14.00	35,280	2,520
	東 京	848.00	1,714,016	2,021
	愛 知	11.30	46,512	4,116
	大 阪	1,275.00	2,762,550	2,167
	- - - 合 計 - - -		9,269.05	35,838,168
乾 節	千 葉	42.00	45,360	1,080
	愛 知	594.40	621,264	1,045
	三 重	24.00	37,800	1,575
	- - - 合 計 - - -		660.40	704,424
みりん干し	静 岡	1,084.64	1,070,441	987
	宮 城	1,762.35	825,792	469
	茨 城	126.00	41,672	331
	千 葉	731.36	631,059	863
	東 京	1,082.00	599,965	554
	石 川	12.00	22,680	1,890
	三 重	360.00	237,972	661
	山 口	575.63	868,111	1,508
	福 岡	8.00	23,100	2,888
	長 崎	246.00	309,960	1,260
	大 分	17.28	28,728	1,663
- - - 合 計 - - -		6,005.26	4,659,480	776
サラダ	静 岡	1,199.80	1,601,896	1,335
	千 葉	55.00	37,532	682
	東 京	141.20	178,603	1,265
	神奈川	3.60	6,614	1,837
	石 川	15.00	33,390	2,226
	兵 庫	144.00	52,914	367
	熊 本	36.00	26,460	735
	- - - 合 計 - - -		1,594.60	1,937,409
珍味	静 岡	474.60	622,337	1,311
	北海道	6.00	29,188	4,865
	青 森	477.60	656,810	1,375
	宮 城	659.20	831,094	1,261

塩蔵加工

品名	産地	数量(kg)	金額(税込)	平均単価
珍味	福 島	130.20	941,818	7,234
	茨 城	1,014.50	1,199,035	1,182
	埼 玉	476.40	928,301	1,949
	千 葉	12.00	59,850	4,988
	東 京	1,050.10	1,452,776	1,383
	神奈川	62.18	113,719	1,829
	新 潟	451.76	523,862	1,160
	石 川	56.80	99,750	1,756
	山 梨	24.00	220,496	9,187
	長 野	24.00	61,740	2,573
	愛 知	1,020.80	2,331,591	2,284
	三 重	358.40	424,788	1,185
	大 阪	1,705.32	1,498,334	879
	兵 庫	482.00	581,917	1,207
	島 根	379.20	1,370,507	3,614
	広 島	1,267.40	659,237	520
山 口	480.00	133,554	278	
熊 本	124.00	131,035	1,057	
- - - 合 計 - - -		10,736.46	14,871,739	1,385
調味加工品	静 岡	748.76	1,029,580	1,375
	北海道	427.00	712,318	1,668
	青 森	20.00	12,914	646
	岩 手	2.40	17,640	7,350
	宮 城	1,046.82	1,104,651	1,055
	秋 田	41.80	70,454	1,686
	山 形	10.00	38,640	3,864
	千 葉	223.50	315,314	1,411
	東 京	4,017.76	4,329,671	1,078
	神奈川	484.80	625,142	1,289
	新 潟	906.04	779,576	860
	富 山	24.64	92,400	3,750
	福 井	35.00	34,909	997
	岐 阜	28.00	46,200	1,650
	愛 知	6,612.44	7,484,832	1,132
	三 重	18,739.44	1,948,901	104
	滋 賀	9.50	26,670	2,807
	京 都	162.80	145,488	894
	大 阪	913.28	1,496,534	1,639
	兵 庫	598.40	427,074	714
	広 島	155,898.60	1,096,242	7
	山 口	946.16	349,071	369
	愛 媛	19.20	22,176	1,155
福 岡	62.40	40,740	653	
熊 本	1,233.20	371,226	301	
大 分	216.00	184,271	853	
- - - 合 計 - - -		193,427.94	22,802,634	118
その他加工品	静 岡	3,927.80	2,694,284	686
	北海道	8.00	7,350	919

塩蔵加工

品名	産地	数量(kg)	金額(税込)	平均単価
その他加工品	青森	121.20	385,774	3,183
	岩手	163.20	323,064	1,980
	宮城	11,888.80	5,675,470	477
	茨城	17.20	143,114	8,321
	千葉	20.00	26,250	1,313
	東京	406.88	457,027	1,123
	新潟	26.88	24,872	925
	石川	9.00	9,922	1,102
	岐阜	348.00	113,806	327
	愛知	257.60	123,969	481
	三重	2,186.00	1,701,096	778
	大阪	48.40	87,780	1,814
	兵庫	8.00	10,080	1,260
	島根	177.60	166,758	939
	広島	25.80	39,973	1,549
	山口	70.20	89,586	1,276
愛媛	6.40	28,224	4,410	
福岡	8.00	7,560	945	
- - - 合計 - - -		19,724.96	12,115,959	614
魚卵加工品	宮城	50.40	42,336	840
	千葉	442.80	688,745	1,555
	東京	278.60	537,154	1,928
	愛知	163.90	656,038	4,003
	大阪	630.40	872,864	1,385
	山口	167.40	444,884	2,658
	福岡	3,831.92	8,779,190	2,291
- - - 合計 - - -		5,565.42	12,021,211	2,160
鳥卵加工	静岡	3,659.00	2,941,331	804
	埼玉	174.00	247,590	1,423
	千葉	5.00	30,423	6,085
	神奈川	861.00	581,572	675
	新潟	7,859.20	4,225,538	538
	愛知	350.00	242,550	693
	京都	258.00	189,630	735
- - - 合計 - - -		13,166.20	8,458,634	642
ワライ	静岡	60.00	28,350	473
	宮城	210.00	132,720	632
	東京	932.00	473,688	508
	山口	4.80	5,040	1,050
- - - 合計 - - -		1,206.80	639,798	530
ギョウザ	静岡	9,700.80	8,857,546	913
	群馬	152.00	87,886	578
	千葉	386.80	188,407	487

塩蔵加工

品名	産地	数量(kg)	金額(税込)	平均単価
キノコ	東京	4,533.48	778,260	172
	神奈川	1,259.00	456,247	362
	福井	8,633.00	1,405,831	163
	三重	467.70	255,098	545
	大阪	250.00	154,306	617
- - - 合計 - - -		25,382.78	12,183,581	480
惣菜	静岡	15,678.30	8,941,007	570
	北海道	158.00	213,990	1,354
	宮城	740.60	366,943	495
	山形	227.00	200,438	883
	茨城	4,626.80	1,255,743	271
	栃木	70.00	95,340	1,362
	群馬	110.00	85,050	773
	埼玉	536.80	656,166	1,222
	千葉	1,009.60	728,609	722
	東京	1,314.56	945,427	719
	神奈川	12,974.20	3,841,863	296
	新潟	2,698.50	2,437,222	903
	富山	156.00	107,814	691
	石川	43.70	85,730	1,962
	福井	2,908.80	1,543,403	531
	長野	16.00	26,880	1,680
	岐阜	4,246.80	2,518,841	593
	愛知	2,499.20	1,788,509	716
	三重	358.50	182,180	508
	京都	4,792.10	2,981,122	622
	大阪	1,713.80	959,556	560
	兵庫	1,606.80	853,886	531
	奈良	83.00	86,896	1,047
	和歌山	327.00	116,351	356
	鳥取	2,725.00	1,588,944	583
	島根	357.00	276,836	775
	岡山	49.00	54,578	1,114
	広島	523.20	447,338	855
	山口	218.40	115,970	531
	徳島	48.00	18,332	382
	香川	7.00	8,820	1,260
	愛媛	1.60	13,020	8,138
福岡	253.20	102,950	407	
熊本	185.00	108,462	586	
- - - 合計 - - -		63,263.46	33,754,216	534
デザート	静岡	888.60	867,527	976
	福島	88.00	87,780	998
	茨城	645.60	283,356	439
	栃木	118.00	162,926	1,381
	群馬	16.00	10,920	683
	千葉	447.00	151,252	338
	福井	93.20	51,688	555

塩蔵加工

品名	産地	数量(kg)	金額(税込)	平均単価
デザート	山梨	27.00	25,987	962
	岐阜	418.40	424,948	1,016
	愛知	8,777.40	3,374,349	384
	三重	3,388.00	912,649	269
	大阪	3,180.80	1,448,107	455
	広島	153.60	56,648	369
	- - - 合計 - - -		18,241.60	7,858,137
その他食品	静岡	12,237.62	7,233,492	591
	北海道	2,529.76	1,765,194	698
	青森	171.20	106,196	620
	岩手	327.28	168,966	516
	宮城	3,353.00	1,886,630	563
	山形	12.00	40,320	3,360
	茨城	22.00	51,450	2,339
	栃木	37.80	28,142	744
	群馬	220.00	283,688	1,289
	千葉	203.20	327,608	1,612
	東京	8,960.70	7,423,388	828
	神奈川	395.54	722,563	1,827
	新潟	4,883.40	2,449,788	502
	富山	7.20	2,940	408
	石川	407.20	464,626	1,141
	福井	7,636.00	2,988,003	391
	長野	51.00	52,604	1,031
	岐阜	1,808.92	1,585,787	877
	愛知	9,006.04	7,894,509	877
	三重	1,542.20	485,966	315
	大阪	4,739.12	2,167,200	457
	兵庫	265.20	144,098	543
	奈良	301.40	173,478	576
	和歌山	2,043.40	385,851	189
	鳥取	271.00	239,029	882
	島根	4,278.40	2,639,239	617
	岡山	144.00	66,238	460
	広島	31.50	25,357	805
	山口	50.80	73,248	1,442
	香川	3,500.00	1,997,884	571
	愛媛	48.00	42,336	882
	福岡	57.78	76,838	1,330
長崎	362.00	474,770	1,312	
熊本	65.00	67,094	1,032	
- - - 合計 - - -		69,969.66	44,534,520	636
塩蔵加工	合計	994,270.29	705,103,033	709

塩蔵加工

品名	産地	数量(kg)	金額(税込)	平均単価
総合計		3,291,486.69	2,446,472,729	743