

# 市場月報

平成 11  
22

○ 青果部

- 1 種別取扱高 本月の概要
- 2 種別日別取扱高
- 3 委託・買付別種別取扱高
- 4 県内・県外別種別取扱高
- 5 都道府県別種別取扱高
- 6 品目別取扱数量順位表
- 7 品目別取扱金額順位表
- 8~ 品目産地別取扱高

浜松市中央卸売市場

# 1 種別取扱高

数量 = kg  
金額 = 円(税込)

種別	本月取扱高					一日平均取扱高	
	数量		金額		平均単価	数量	金額
野菜	7,093,108.37	65.7 %	1,642,230,788	62 %	232	308,396.01	71,401,338
果実	3,434,485.73	31.8 %	946,887,541	35.7 %	276	149,325.46	41,169,023
その他	259,850.17	2.5 %	57,544,927	2.3 %	221	11,297.84	2,501,954
合計	10,787,444.27	100 %	2,646,663,256	100 %	245	469,019.31	115,072,315

種別	前月取扱高及び対比			
	数量		金額	
野菜	7,029,728.22	100.9 %	1,642,151,385	100.0 %
果実	3,017,142.18	113.8 %	859,253,142	110.2 %
その他	241,919.96	107.4 %	51,263,521	112.3 %
合計	10,288,790.36	104.8 %	2,552,668,048	103.7 %

種別	前年同期取扱高及び対比			
	数量		金額	
野菜	7,443,192.17	95.3 %	1,228,443,275	133.7 %
果実	3,915,449.38	87.7 %	878,760,316	107.8 %
その他	259,221.23	100.2 %	55,854,338	103.0 %
合計	11,617,862.78	92.9 %	2,163,057,929	122.4 %

## 本月の概要

- 1 開市日数 23 日
- 2 最高入荷日 11月22日 643,172.95 kg      4 最高売上日 11月22日 161,150,178 円
- 3 最低入荷日 11月17日 276,010.55 kg      5 最低売上日 11月17日 65,162,551 円

### 編集方法

この市場月報は、浜松市中央卸売市場において、当該月中に取引された生鮮食料品(青果部・水産物部)に関し、卸売業者が浜松市中央卸売市場業務条例等の定めるところにより提出した各種報告書に基づいて作成しました。

単位 kg・円(税込)にて表示してあります。  
 平均単価 有効桁において、単純平均値を用いています。  
 産地 原則として、原産地を採用していますが、一部当該出荷者の属する都道府県別(属人主義)による産地表示となっている場合があります。

端数処理 単位未満の数値を処理してあるため、合計と一致しない場合があります。

お問い合わせ 浜松市中央卸売市場 053-427-7406

## 2 種別日別取扱高

数量 = kg  
金額 = 円(税込)

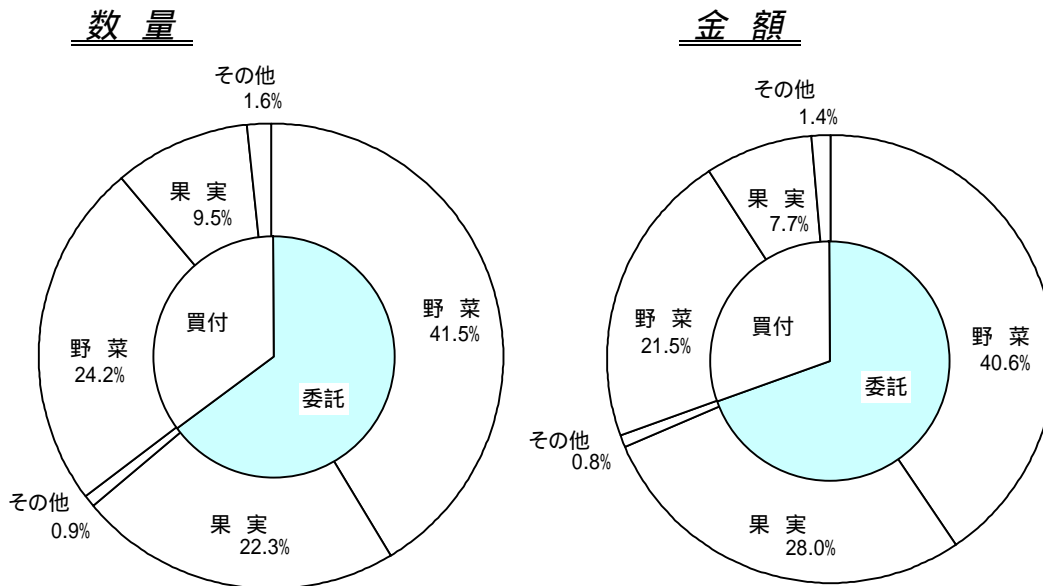
		野 菜		果 実		そ の 他	
日	曜日	数 量	金 額	数 量	金 額	数 量	金 額
11月1日	月	339,539.31	77,708,378	117,757.54	28,401,600	12,153.57	2,530,334
11月2日	火	315,079.90	75,307,598	161,144.28	34,743,585	14,541.27	3,143,268
11月3日	水						
11月4日	木	348,473.98	79,820,331	151,293.18	35,583,159	12,017.77	2,429,590
11月5日	金	294,737.27	66,291,414	144,354.26	32,379,277	8,718.76	2,030,167
11月6日	土	306,773.35	75,741,645	111,812.27	28,278,839	9,722.46	2,026,451
11月7日	日						
11月8日	月	292,119.78	78,078,827	99,212.59	24,638,078	11,312.13	2,291,157
11月9日	火	341,282.54	89,177,450	139,117.12	36,175,078	11,963.88	2,914,994
11月10日	水						
11月11日	木	328,864.03	83,434,343	179,071.08	48,619,774	9,022.79	2,028,350
11月12日	金	304,347.58	69,421,424	149,446.92	43,059,018	12,637.30	3,024,015
11月13日	土	337,497.23	80,001,846	128,421.99	31,909,518	10,643.28	2,274,703
11月14日	日						
11月15日	月	327,415.66	76,533,654	128,323.76	37,680,044	12,233.95	2,537,980
11月16日	火	282,326.84	67,440,556	152,118.09	43,306,717	10,163.27	2,200,049
11月17日	水	211,052.84	47,289,845	55,642.10	15,890,703	9,315.61	1,982,003
11月18日	木	230,284.67	55,914,339	201,869.24	57,875,751	8,214.48	1,765,181
11月19日	金	277,620.28	62,009,742	200,882.71	59,122,188	9,091.85	2,111,022
11月20日	土	333,201.07	74,481,532	106,174.84	28,826,451	12,114.50	2,726,824
11月21日	日						
11月22日	月	422,668.92	97,226,913	203,039.00	60,461,289	17,465.03	3,461,976
11月23日	火						
11月24日	水	318,966.71	75,207,640	121,692.18	39,359,439	13,982.15	2,803,787
11月25日	木	267,131.64	61,523,613	229,704.32	65,723,775	10,236.82	2,771,041
11月26日	金	266,676.52	59,140,529	192,433.15	60,463,572	10,173.44	2,619,457
11月27日	土	327,187.19	68,596,028	140,530.52	40,205,412	12,711.61	2,573,171
11月28日	日						
11月29日	月	349,575.22	69,066,756	156,161.17	48,444,831	11,933.23	2,738,874
11月30日	火	270,285.84	52,816,385	164,283.42	45,739,443	9,481.02	2,560,533

### 3 委託・買付別種別取扱高

数量 = kg  
金額 = 円(税込)

種別	項目	委託	%	買付	%	合計	%
野菜	数量	4,479,697.76	63.1	2,613,410.61	36.9	7,093,108.37	100
	金額	1,074,291,048	65.4	567,939,740	34.6	1,642,230,788	100
果実	数量	2,408,388.47	70.1	1,026,097.26	29.9	3,434,485.73	100
	金額	742,323,696	78.3	204,563,845	21.7	946,887,541	100
その他	数量	92,100.41	35.4	167,749.76	64.6	259,850.17	100
	金額	21,528,662	37.4	36,016,265	62.6	57,544,927	100
合計	数量	6,980,186.64	64.7	3,807,257.63	35.3	10,787,444.27	100
	金額	1,838,143,406	69.4	808,519,850	30.6	2,646,663,256	100

### 委託・買付取扱高比率グラフ



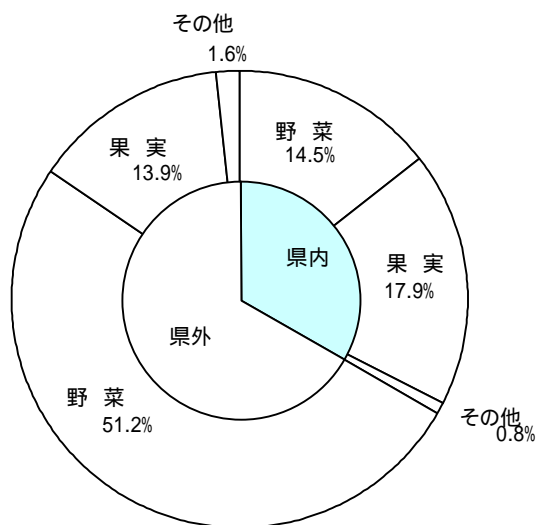
## 4 県内・県外別種別取扱高

数量 = kg  
金額 = 円(税込)

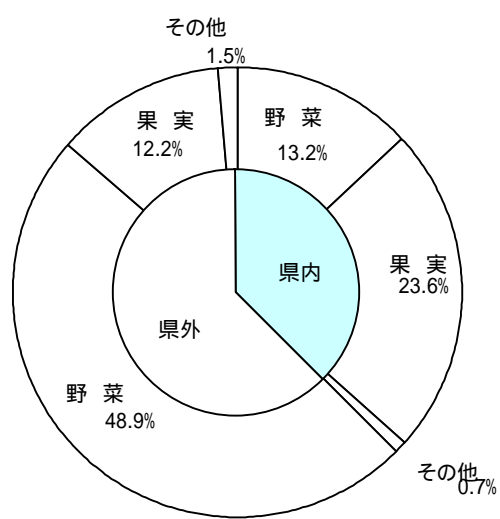
種別	項目	県内	%	県外	%	合計	%
野菜	数量	1,565,517.10	22.0	5,527,591.27	78.0	7,093,108.37	100
	金額	348,564,383	21.2	1,293,666,405	78.8	1,642,230,788	100
果実	数量	1,933,154.71	56.2	1,501,331.02	43.8	3,434,485.73	100
	金額	623,921,964	65.8	322,965,577	34.2	946,887,541	100
その他	数量	88,590.12	34.0	171,260.05	66.0	259,850.17	100
	金額	18,993,833	33.0	38,551,094	67.0	57,544,927	100
合計	数量	3,587,261.93	33.2	7,200,182.34	66.8	10,787,444.27	100
	金額	991,480,180	37.4	1,655,183,076	62.6	2,646,663,256	100

### 県内・県外取扱高比率グラフ

#### 数量



#### 金額



5 都道府県別種別取扱高

数量 = kg  
金額 = 円(税込)

県名	野 菜		果 実		そ の 他		合 計	
	数量	金額	数量	金額	数量	金額	数量	金額
浜松市内	1,226,849.92	234,051,069	1,747,767.11	504,924,451	76,381.16	14,316,306	3,050,998.19	753,291,826
静岡県(浜松市以外)	338,667.18	114,513,314	185,387.60	118,997,513	12,208.96	4,677,527	536,263.74	238,188,354
北海道	1,973,377.33	315,282,115	136.00	59,534	12,518.40	3,754,572	1,986,031.73	319,096,221
青 森	135,338.20	44,374,141	288,426.50	79,551,388	2,619.00	701,357	426,383.70	124,626,886
岩 手	425.00	225,925					425.00	225,925
宮 城	446.30	161,690					446.30	161,690
秋 田	585.99	518,614	72,138.00	17,661,753	142.40	84,420	72,866.39	18,264,787
山 形	99.30	164,922	69,961.22	17,447,818			70,060.52	17,612,740
福 島	9,775.90	4,534,851	3,920.00	659,031	68,572.32	9,500,238	82,268.22	14,694,120
茨 城	1,420,441.16	258,191,888	3,588.00	1,058,290	221.50	240,808	1,424,250.66	259,490,986
栃 木	3,186.90	1,772,848	1,520.00	542,270			4,706.90	2,315,118
群 馬	168,767.55	65,350,233	90.00	60,480	346.50	84,000	169,204.05	65,494,713
埼 玉	3,471.18	1,877,367	2,000.00	503,158	145.68	56,196	5,616.86	2,436,721
千 葉	289,826.53	67,355,878			233.40	130,209	290,059.93	67,486,087
東 京	605.33	747,680					605.33	747,680
神奈川	498.15	365,781	2,540.00	616,664			3,038.15	982,445
新 潟	95,932.24	27,969,714	6,150.00	1,504,958	4,248.00	557,082	106,330.24	30,031,754
富 山	170.00	95,444	300.00	86,100	1,585.60	1,693,838	2,055.60	1,875,382
石 川	114.00	206,692					114.00	206,692
福 井	190.00	86,834					190.00	86,834
山 梨	10,653.40	1,402,631	16,603.30	5,128,888	396.50	605,895	27,653.20	7,137,414
長 野	312,047.91	104,175,925	191,424.30	60,262,768	527.15	741,267	503,999.36	165,179,960
岐 阜	6,406.83	4,530,997	6,197.50	1,726,984	318.00	142,939	12,922.33	6,400,920
愛 知	542,223.67	176,576,160	28,565.70	7,031,902	9,168.71	2,648,449	579,958.08	186,256,511
三 重	4,603.33	2,959,274	900.00	331,694			5,503.33	3,290,968
滋 賀	1,207.10	1,232,284					1,207.10	1,232,284
京 都	209.20	183,241					209.20	183,241
大 阪	1,571.55	877,680					1,571.55	877,680
兵 庫	44.00	28,980	60.00	10,080	2.00	3,464	106.00	42,524
和歌山	24.00	34,440	2,885.00	809,654			2,909.00	844,094
鳥 取	250.00	136,500					250.00	136,500
岡 山	665.70	836,332	246.40	297,577			912.10	1,133,909
広 島	1,809.34	1,589,307					1,809.34	1,589,307
徳 島	5,699.56	2,880,101	160.00	42,418			5,859.56	2,922,519
香 川	860.00	516,596					860.00	516,596
愛 媛	9,620.00	2,739,962	1,336.60	721,450	1,790.44	103,367	12,747.04	3,564,779
高 知	38,329.20	29,123,294	490.50	228,215			38,819.70	29,351,509
福 岡	4,827.30	2,249,079			38.70	83,368	4,866.00	2,332,447
佐 賀	3,209.75	1,384,746	8,220.00	460,161			11,429.75	1,844,907
長 崎	4,973.00	1,248,026			3,379.57	1,405,785	8,352.57	2,653,811
熊 本	71,550.40	30,052,077	17,023.50	5,076,971			88,573.90	35,129,048
大 分	195.59	149,412					195.59	149,412
宮 崎	114,510.00	40,486,577	808.00	795,995	3,085.70	3,294,431	118,403.70	44,577,003
鹿児島	13,796.00	9,125,147			1,016.70	588,076	14,812.70	9,713,223
沖 縄	110.89	128,839	10.00	3,528			120.89	132,367
豪 州	3,245.56	3,177,635	25,518.50	5,587,568			28,764.06	8,765,203
カナダ	3,745.00	2,639,945	24.00	39,688	10.00	19,214	3,779.00	2,698,847
中 国	113,690.45	18,715,107	12.00	5,510	55,542.80	10,381,247	169,245.25	29,101,864
エクアドル			2,431.00	483,570			2,431.00	483,570
イスラエル			170.00	31,602			170.00	31,602
韓 国	5,336.10	2,997,718	30.50	44,414			5,366.60	3,042,132
メキシコ	8,615.00	1,629,279	37,278.00	8,320,749			45,893.00	9,950,028
マレーシア	35.00	71,286					35.00	71,286
オランダ	2,712.40	1,774,462					2,712.40	1,774,462
N Z	3,722.90	2,631,584	31,052.00	11,810,527	75.00	91,865	34,849.90	14,533,976
比 国	542.00	329,280	604,898.50	72,205,640	3,339.08	819,814	608,779.58	73,354,734
北朝鮮	250.00	49,770	85.00	19,214	2.00	588	337.00	69,572
タ イ	2,726.17	1,855,639	100.00	78,850	216.00	70,121	3,042.17	2,004,610
台 湾	45.30	85,185					45.30	85,185
米 国	32,388.70	7,634,700	57,072.10	18,189,850	213.90	150,670	89,674.70	25,975,220
その他	97,887.91	46,144,591	16,958.90	3,468,666	1,505.00	597,814	116,351.81	50,211,071
合計	7,093,108.37	1,642,230,788	3,434,485.73	946,887,541	259,850.17	57,544,927	10,787,444.27	2,646,663,256

## 6 品目別取扱数量順位表

数量 = kg

野 菜				果 実			
順位	品 目	数 量	%	順位	品 目	数 量	%
1	だいこん	952,891.10	13.4	1	早生温州みかん	1,598,049.40	46.5
2	たまねぎ	864,665.20	12.1	2	バナナ	541,580.00	15.7
3	キャベツ	800,837.00	11.2	3	ふじ	332,302.50	9.6
4	はくさい	665,940.00	9.3	4	次郎	263,321.10	7.6
5	にんじん	463,283.70	6.5	5	その他りんご類	78,617.00	2.2
6	男爵	356,740.00	5.0	6	ジョナゴールド	65,275.00	1.9
7	レタス	275,971.40	3.8	7	パインアップル	63,663.00	1.8
8	メークイン	240,280.00	3.3	8	キウイフルーツ	58,076.50	1.6
9	きゅうり	239,878.00	3.3	9	王林	55,325.00	1.6
10	かぼちゃ	210,373.20	2.9	10	アールスメロン	54,349.20	1.5
11	トマト	184,119.20	2.5	11	その他なし類	42,818.20	1.2
12	白ねぎ	179,937.30	2.5	12	西洋なし	42,387.62	1.2
13	かんしょ	149,015.50	2.1	13	バレンシアオレンジ	39,933.00	1.1
14	ごぼう	135,180.40	1.9	14	グレープフルーツ	30,292.00	0.8
15	えのきだけ	119,700.90	1.6	15	ハネジュウメロン	29,070.00	0.8
16	なす	104,193.70	1.4	16	レモン	21,686.90	0.6
17	しめじ	92,970.02	1.3	17	紅ほっぺ	19,960.50	0.5
18	ピーマン	86,777.40	1.2	18	その他ぶどう類	10,044.40	0.2
19	ほうれんそう	81,159.25	1.1	19	アボガド	8,429.00	0.2
20	ブロッコリー	77,475.30	1.0	20	その他かき類	7,475.05	0.2
	そ の 他	811,719.80	12.6		そ の 他	71,830.36	3.2
	合 計	7,093,108.37	100.0		合 計	3,434,485.73	100.0

## 7 品目別取扱金額順位表

単位 = 円 (税込)

野 菜				果 実			
順位	品 目	金 額	%	順位	品 目	金 額	%
1	キャベツ	130,362,920	7.9	1	早生温州みかん	432,320,500	45.6
2	たまねぎ	125,952,344	7.6	2	ふじ	93,965,139	9.9
3	きゅうり	94,004,209	5.7	3	次郎	80,224,068	8.4
4	だいこん	93,152,827	5.6	4	バナナ	62,377,707	6.5
5	にんじん	87,080,045	5.3	5	アールスメロン	47,306,066	4.9
6	トマト	85,913,024	5.2	6	紅ほっぺ	45,766,078	4.8
7	白ねぎ	69,489,826	4.2	7	キウイフルーツ	25,278,299	2.6
8	はくさい	66,283,644	4.0	8	その他りんご類	16,643,210	1.7
9	しめじ	60,541,638	3.6	9	ジョナゴールド	16,068,598	1.6
10	男爵	54,870,760	3.3	10	章姫いちご	13,077,987	1.3
11	レタス	54,429,280	3.3	11	王林	12,958,136	1.3
12	ほうれんそう	47,100,828	2.8	12	その他なし類	11,963,922	1.2
13	生しいたけ	42,820,896	2.6	13	西洋なし	11,953,182	1.2
14	なす	39,063,960	2.3	14	パインアップル	9,613,068	1.0
15	えのきだけ	38,629,615	2.3	15	バレンシアオレンジ	7,579,244	0.8
16	ピーマン	37,083,115	2.2	16	レモン	6,837,042	0.7
17	メークイン	36,087,545	2.1	17	巨峰	6,052,494	0.6
18	その他きのこ類	33,916,985	2.0	18	その他ぶどう類	5,872,198	0.6
19	ミニトマト	33,327,224	2.0	19	グレープフルーツ	5,327,981	0.5
20	かぼちゃ	30,139,469	1.8	20	その他いちご類	4,742,290	0.5
	そ の 他	381,980,634	24.2		そ の 他	30,960,332	4.3
	合 計	1,642,230,788	100.0		合 計	946,887,541	100.0



## 8 品目別産地別取扱高

### 野菜

品名	産地	数量(kg)	金額(税込)	平均単価
だいこん	浜松市内	786,763.60	75,180,276	96
	静岡県(浜松市以外)	45,964.50	3,557,767	77
	北海道	9,260.00	1,087,800	117
	青森	39,155.00	5,775,260	147
	茨城	3,490.00	302,188	87
	群馬	21.00	13,228	630
	千葉	3,030.00	393,642	130
	神奈川	24.00	9,711	405
	新潟	65,161.00	6,818,523	105
	愛知	4.00	2,310	578
	滋賀	8.00	5,458	682
	京都	10.00	6,664	666
	- - - 合計 - - -		952,891.10	93,152,827
かぶ	浜松市内	11,941.00	1,294,098	108
	静岡県(浜松市以外)	60.00	15,750	263
	青森	205.00	64,468	314
	茨城	82.00	7,979	97
	埼玉	8.00	3,254	407
	千葉	35,001.70	6,389,203	183
	岐阜	14.90	4,662	313
	愛知	892.00	216,979	243
	滋賀	14.00	7,664	547
	京都	115.10	56,589	492
	- - - 合計 - - -		48,333.70	8,060,646
にんじん	浜松市内	9.30	2,885	310
	北海道	235,760.00	44,374,107	188
	青森	5,560.00	967,732	174
	茨城	18,391.00	3,083,522	168
	埼玉	632.00	126,000	199
	千葉	165,136.40	34,353,634	208
	愛知	2,385.00	315,713	132
	岡山	145.00	67,088	463
	香川	120.00	40,422	337
	長崎	1,580.00	320,774	203
	熊本	10.00	3,570	357
	宮崎	780.00	141,644	182
	沖縄	5.00	1,312	262
	中国	29,750.00	2,600,300	87
	その他	3,020.00	681,342	226
- - - 合計 - - -		463,283.70	87,080,045	188

## 野菜

品名	産地	数量(kg)	金額(税込)	平均単価	
ごぼう	浜松市内	1,004.00	429,127	427	
	静岡県(浜松市以外)	2,366.90	846,590	358	
	北海道	69,756.40	9,922,856	142	
	青 森	10,018.00	2,966,704	296	
	福 島	4.00	2,520	630	
	茨 城	24,712.70	4,547,053	184	
	栃 木	930.40	201,700	217	
	群 馬	6,910.00	1,543,803	223	
	千 葉	3,484.00	780,040	224	
	愛 知	10.00	5,880	588	
	宮 崎	980.00	226,380	231	
	中 国	15,004.00	1,907,503	127	
	- - - 合 計 - - -		135,180.40	23,380,156	173
	たけのこ	浜松市内	1.40	588	420
福 島		6.00	944	157	
愛 知		9.20	1,836	200	
中 国		1,183.00	505,574	427	
台 湾		38.00	72,030	1,896	
- - - 合 計 - - -			1,237.60	580,972	469
れんこん	浜松市内	2,724.00	1,402,863	515	
	茨 城	72,152.00	27,705,099	384	
	新 潟	964.00	337,046	350	
	- - - 合 計 - - -		75,840.00	29,445,008	388
くわい	埼 玉	61.00	117,070	1,919	
	長 野	10.00	10,500	1,050	
	広 島	4.00	9,450	2,363	
	- - - 合 計 - - -		75.00	137,020	1,827
その他根菜類	浜松市内	97.60	15,054	154	
	静岡県(浜松市以外)	146.30	95,962	656	
	茨 城	20.00	5,354	268	
	群 馬	44.90	20,850	464	
	千 葉	10.00	3,780	378	
	神奈川	15.00	6,466	431	
	長 野	165.48	75,207	454	
	岐 阜	1.00	1,260	1,260	
	愛 知	554.80	335,832	605	
	中 国	21.10	31,862	1,510	
	- - - 合 計 - - -		1,076.18	591,627	550

## 野菜

品名	産地	数量(kg)	金額(税込)	平均単価
はくさい	浜松市内	76,044.00	6,105,151	80
	静岡県(浜松市以外)	7,218.00	603,118	84
	北海道	4,550.00	382,200	84
	茨城	493,493.00	50,857,759	103
	長野	84,635.00	8,335,416	98
	- - - 合計 - - -		665,940.00	66,283,644
つけな	浜松市内	2,500.00	749,205	300
	茨城	16.20	13,880	857
	愛知	45.00	35,157	781
	- - - 合計 - - -		2,561.20	798,242
こまつな	浜松市内	27,740.55	11,231,358	405
	静岡県(浜松市以外)	10,068.80	3,911,404	388
	秋田	125.00	59,062	472
	茨城	965.00	455,299	472
	群馬	1,643.75	498,612	303
	埼玉	740.00	365,845	494
	千葉	66.00	30,397	461
	福岡	80.00	39,900	499
	- - - 合計 - - -		41,429.10	16,591,877
つまみ菜	浜松市内	84.60	29,188	345
	愛知	2.66	3,360	1,263
	- - - 合計 - - -		87.26	32,548
キャベツ	浜松市内	28,198.00	4,547,789	161
	静岡県(浜松市以外)	80,877.00	10,960,508	136
	宮城	1.00	944	944
	茨城	395,730.00	64,019,567	162
	千葉	1,695.00	179,654	106
	山梨	8,990.00	1,244,982	138
	長野	4,280.00	771,739	180
	愛知	281,065.00	48,636,845	173
	宮崎	1.00	892	892
	- - - 合計 - - -		800,837.00	130,362,920
グリーンボール	茨城	14,780.00	2,194,910	149
	鹿児島	760.00	97,440	128
	- - - 合計 - - -		15,540.00	2,292,350
ほうれんそう	浜松市内	34,238.65	16,612,421	485

## 野菜

品名	産地	数量(kg)	金額(税込)	平均単価	
ほうれんそう	静岡県(浜松市以外)	483.80	531,718	1,099	
	北海道	6,788.00	5,086,200	749	
	岩手	425.00	225,925	532	
	福島	80.00	49,350	617	
	茨城	10,942.60	6,710,040	613	
	栃木	2,165.00	1,512,986	699	
	群馬	2,450.00	1,810,319	739	
	千葉	622.60	414,694	666	
	長野	5,078.00	3,125,950	616	
	岐阜	5,009.40	3,434,257	686	
	愛知	118.00	109,104	925	
	宮崎	1,360.00	271,320	200	
	その他	11,398.20	7,206,544	632	
	- - - 合計 - - -		81,159.25	47,100,828	580
青ねぎ	浜松市内	24,482.47	15,751,558	643	
	静岡県(浜松市以外)	2,773.00	2,278,509	822	
	青森	2,200.00	492,450	224	
	茨城	3.00	2,204	735	
	群馬	547.00	317,247	580	
	長野	378.00	274,980	727	
	愛知	398.00	264,072	663	
	京都	21.00	60,738	2,892	
	- - - 合計 - - -		30,802.47	19,441,758	631
白ねぎ	浜松市内	3,906.30	972,480	249	
	北海道	120.00	72,440	604	
	青森	49,680.00	21,235,222	427	
	秋田	160.00	81,112	507	
	茨城	23,300.00	9,561,548	410	
	栃木	60.00	34,332	572	
	群馬	22,267.00	8,630,770	388	
	千葉	17,065.00	7,918,670	464	
	東京	325.00	51,187	157	
	長野	9,959.00	3,751,230	377	
	中国	27,559.00	4,575,651	166	
	その他	25,536.00	12,605,184	494	
	- - - 合計 - - -		179,937.30	69,489,826	386
	わけぎ	浜松市内	5,516.40	2,224,467	403
静岡県(浜松市以外)		53.30	26,376	495	
千葉		1,197.00	764,390	639	
- - - 合計 - - -		6,766.70	3,015,233	446	
ふき	長野	76.00	19,267	254	
	愛知	5,944.00	1,549,494	261	

## 野菜

品名	産地	数量(kg)	金額(税込)	平均単価
- - - 合計 - - -		6,020.00	1,568,761	261
うど	茨城	38.50	30,442	791
	群馬	8.00	9,344	1,168
	愛知	13.00	5,564	428
	- - - 合計 - - -	59.50	45,350	762
みつば	浜松市内	5,563.95	4,801,151	863
	静岡県(浜松市以外)	30.00	21,944	731
	茨城	57.40	43,468	757
	岐阜	2.80	9,142	3,265
	- - - 合計 - - -	5,654.15	4,875,705	862
しゅんぎく	浜松市内	6,507.00	3,329,441	512
	静岡県(浜松市以外)	524.00	190,050	363
	群馬	6,009.00	3,174,974	528
	千葉	423.00	317,938	752
	長野	60.00	26,250	438
	- - - 合計 - - -	13,523.00	7,038,653	520
せり	宮城	30.00	46,456	1,549
	茨城	254.70	254,830	1,001
	愛知	1.00	1,154	1,154
	- - - 合計 - - -	285.70	302,440	1,059
にら	浜松市内	176.30	134,444	763
	静岡県(浜松市以外)	1.10	1,764	1,604
	茨城	3,680.00	2,795,940	760
	栃木	6.50	19,526	3,004
	岡山	1.50	8,294	5,529
	高知	12,546.00	12,950,994	1,032
	宮崎	2,105.90	1,494,342	710
	台湾	4.30	7,171	1,668
	その他	2,688.00	2,598,298	967
	- - - 合計 - - -	21,209.60	20,010,773	943
セルリー	浜松市内	15,228.00	4,182,284	275
	静岡県(浜松市以外)	3,452.20	756,432	219
	長野	8,410.00	2,310,485	275
	愛知	300.50	36,350	121
	京都	0.20	283	1,415
	豪州	1.16	2,192	1,890

## 野菜

品名	産地	数量(kg)	金額(税込)	平均単価
セルリー	その他	43.61	69,510	1,594
- - -	合計 - - -	27,435.67	7,357,536	268
アスパラガス	豪州	3,238.50	3,169,523	979
	メキシコ	145.00	119,173	822
	NZ	32.50	27,982	861
	タイ	33.63	41,328	1,229
	その他	1,567.60	1,415,632	903
- - -	合計 - - -	5,017.23	4,773,638	951
カリフラワー	浜松市内	2,088.00	323,126	155
	静岡県(浜松市以外)	413.00	78,748	191
	茨城	4,776.00	975,702	204
	新潟	2,628.00	517,014	197
	愛知	1,323.00	245,220	185
	徳島	2,946.00	693,620	235
- - -	合計 - - -	14,174.00	2,833,430	200
ブロッコリー	浜松市内	14,773.00	4,055,527	275
	静岡県(浜松市以外)	13,290.30	4,134,459	311
	北海道	3,937.00	2,115,686	537
	福島	200.00	89,250	446
	茨城	1,722.00	741,928	431
	群馬	324.00	167,264	516
	埼玉	1,421.00	863,152	607
	千葉	120.00	51,030	425
	愛知	28,254.00	8,855,568	313
	鳥取	250.00	136,500	546
	徳島	460.00	242,130	526
	香川	500.00	273,000	546
	長崎	855.00	404,040	473
	熊本	250.00	152,250	609
	米国	7,119.00	2,359,032	331
	その他	4,000.00	1,759,952	440
- - -	合計 - - -	77,475.30	26,400,768	341
レタス	浜松市内	18,115.00	3,337,561	184
	静岡県(浜松市以外)	63,460.00	11,741,749	185
	青森	490.00	113,190	231
	茨城	175,770.40	35,737,266	203
	群馬	9,000.00	1,326,044	147
	長野	2,020.00	522,582	259
	愛知	3,706.00	1,052,810	284
	長崎	2,400.00	359,098	150
	その他	1,010.00	238,980	237

## 野菜

品名	産地	数量(kg)	金額(税込)	平均単価
- - - 合計 - - -		275,971.40	54,429,280	197
その他レタス	浜松市内	5,711.00	1,572,584	275
	静岡県(浜松市以外)	905.00	281,922	312
	青森	100.00	16,800	168
	茨城	27,471.00	8,620,515	314
	長野	311.00	51,970	167
	愛知	4,400.80	1,318,280	300
	福岡	3.80	3,282	864
	- - - 合計 - - -		38,902.60	11,865,353
サラダ菜	浜松市内	3,244.00	1,647,334	508
	静岡県(浜松市以外)	44.00	13,860	315
	- - - 合計 - - -		3,288.00	1,661,194
パセリ	浜松市内	2,264.40	3,190,043	1,409
	静岡県(浜松市以外)	30.00	38,850	1,295
	茨城	25.00	52,500	2,100
	千葉	277.00	322,554	1,164
	長野	421.00	558,912	1,328
	愛知	5.00	8,400	1,680
	- - - 合計 - - -		3,022.40	4,171,259
チンゲンサイ	浜松市内	13,366.80	4,377,114	327
	静岡県(浜松市以外)	5,538.00	1,702,525	307
	茨城	260.00	98,857	380
	- - - 合計 - - -		19,164.80	6,178,496
タアサイ	浜松市内	530.00	112,340	212
	静岡県(浜松市以外)	310.00	73,602	237
	- - - 合計 - - -		840.00	185,942
その他葉茎菜類	浜松市内	10,504.45	4,223,210	402
	静岡県(浜松市以外)	8,337.40	4,327,890	519
	福島	176.00	70,242	399
	茨城	14,123.00	7,336,798	519
	群馬	22.70	9,972	439
	埼玉	272.00	161,738	595
	千葉	16.00	14,857	929
	東京	9.00	16,484	1,832
	神奈川	71.00	81,992	1,155
	長野	3.00	1,574	525

## 野菜

品名	産地	数量(kg)	金額(税込)	平均単価
その他葉茎菜類	岐 阜	60.10	98,477	1,639
	愛 知	1,225.30	658,079	537
	三 重	21.20	18,572	876
	京 都	4.60	5,676	1,234
	大 阪	1,065.00	390,586	367
	兵 庫	44.00	28,980	659
	岡 山	40.00	20,368	509
	広 島	346.00	212,988	616
	徳 島	0.60	2,016	3,360
	福 岡	0.50	2,414	4,828
	熊 本	1.40	367	262
	大 分	10.00	6,300	630
	沖 縄	10.00	7,350	735
	豪 州	0.90	2,246	2,496
	中 国	818.60	306,998	375
	マレーシア	35.00	71,286	2,037
	オランダ	176.20	187,694	1,065
	台 湾	3.00	5,984	1,995
	米 国	1,442.50	946,772	656
	その他	80.00	45,150	564
- - - 合 計 - - -		38,919.45	19,263,060	495
きゅうり	浜松市内	14,210.00	5,117,574	360
	福 島	9,173.00	4,198,594	458
	群 馬	118,520.00	47,411,068	400
	埼 玉	330.00	188,684	572
	岐 阜	755.00	234,044	310
	愛 知	19,247.00	6,256,489	325
	宮 崎	51,530.00	18,103,344	351
	その他	26,113.00	12,494,412	478
- - - 合 計 - - -		239,878.00	94,004,209	392
かぼちゃ	浜松市内	7.00	4,410	630
	北海道	182,755.00	24,439,561	134
	青 森	11.00	3,108	283
	宮 城	390.00	77,804	199
	茨 城	25.00	16,482	659
	神奈川	123.00	93,764	762
	高 知	12.00	6,300	525
	宮 崎	1,010.20	735,188	728
	カ ナダ	3,330.00	546,367	164
	メキシコ	8,470.00	1,510,106	178
	北朝鮮	250.00	49,770	199
	その他	13,990.00	2,656,609	190
	- - - 合 計 - - -		210,373.20	30,139,469
なす	浜松市内	498.30	198,472	398
	栃 木	25.00	4,304	172



## 野菜

品名	産地	数量(kg)	金額(税込)	平均単価
なす	山 梨	1,660.00	147,416	89
	長 野	60.00	13,650	228
	愛 知	55,447.00	22,150,838	399
	京 都	13.00	13,648	1,050
	高 知	8,936.30	4,037,540	452
	福 岡	3,142.50	1,128,189	359
	佐 賀	3,197.60	1,370,950	429
	熊 本	30,982.00	9,906,973	320
	その他	232.00	91,980	396
- - - 合 計 - - -		104,193.70	39,063,960	375
こなす	浜松市内	505.70	123,708	245
	高 知	44.00	41,682	947
	- - - 合 計 - - -		549.70	165,390
トマト	浜松市内	23,721.60	11,766,391	496
	静岡県(浜松市以外)	13,462.70	5,845,391	434
	茨 城	309.60	159,516	515
	群 馬	156.00	59,850	384
	石 川	64.00	39,742	621
	愛 知	109,769.10	50,608,909	461
	三 重	5.20	9,554	1,837
	熊 本	36,631.00	17,423,671	476
	- - - 合 計 - - -		184,119.20	85,913,024
ミニトマト	浜松市内	12,577.20	10,676,559	849
	静岡県(浜松市以外)	10,226.00	7,606,546	744
	長 野	8.60	23,674	2,753
	愛 知	18,419.60	14,926,418	810
	熊 本	90.00	91,350	1,015
	宮 崎	3.00	2,677	892
	- - - 合 計 - - -		41,324.40	33,327,224
ピーマン	浜松市内	7.75	1,311	169
	北海道	250.00	78,750	315
	宮 城	5.30	6,036	1,139
	茨 城	46,063.05	16,923,096	367
	岐 阜	104.40	73,916	708
	高 知	155.00	212,722	1,372
	大 分	112.00	41,160	368
	宮 崎	27,382.30	11,928,751	436
	鹿児島	2,416.00	1,093,152	452
	韓 国	4,095.00	2,555,572	624
	オランダ	2,496.20	1,565,047	627
	N Z	3,690.40	2,603,602	706

## 野菜

品名	産地	数量(kg)	金額(税込)	平均単価
- - -	合計 - - -	86,777.40	37,083,115	427
ししとうがらし	浜松市内	137.50	113,986	829
	茨城	525.00	716,612	1,365
	千葉	1.25	944	755
	愛知	6.70	3,895	581
	京都	1.60	3,727	2,329
	和歌山	24.00	34,440	1,435
	徳島	69.50	111,636	1,606
	高知	990.00	1,322,664	1,336
	大分	51.00	69,612	1,365
	宮崎	250.50	329,729	1,316
	韓国	1,239.00	400,672	323
	比国	18.00	18,270	1,015
- - -	合計 - - -	3,314.05	3,126,187	943
とうもろこし	浜松市内	4.00	4,200	1,050
- - -	合計 - - -	4.00	4,200	1,050
オクラ	浜松市内	29.70	17,649	594
	東京	60.00	31,290	522
	岐阜	0.35	3,307	9,449
	大阪	12.00	6,300	525
	高知	3.90	37,529	9,623
	沖縄	2.00	4,251	2,126
	比国	524.00	311,010	594
	タイ	2,427.90	1,568,163	646
	その他	24.00	19,320	805
	- - -	合計 - - -	3,083.85	1,998,819
とうがん	浜松市内	1,160.20	22,580	19
	静岡県(浜松市以外)	790.00	29,872	38
	愛知	1,360.00	291,682	214
	大阪	50.00	1,994	40
	- - -	合計 - - -	3,360.20	346,128
その他果菜類	浜松市内	56.50	8,736	155
	福島	96.00	71,190	742
	岐阜	6.00	3,780	630
	愛知	84.50	42,630	504
	熊本	63.00	50,610	803
	宮崎	728.90	676,502	928
	鹿児島	711.00	518,172	729
	沖縄	83.00	99,642	1,201

## 野菜

品名	産地	数量(kg)	金額(税込)	平均単価
- - - 合計 - - -		1,828.90	1,471,262	804
いんげん	浜松市内	6,190.51	3,509,748	567
	高知	8.00	8,294	1,037
	福岡	1,580.00	1,046,740	662
	熊本	508.00	376,522	741
	鹿児島	4,896.00	3,167,208	647
- - - 合計 - - -		13,182.51	8,108,512	615
さやえんどう	浜松市内	21.50	9,314	433
	北海道	91.00	150,780	1,657
	愛知	686.50	819,304	1,193
	徳島	140.00	174,404	1,246
	熊本	52.00	35,490	683
	鹿児島	2,666.00	3,271,574	1,227
	中国	326.00	268,064	822
	タイ	122.00	96,598	792
- - - 合計 - - -		4,105.00	4,825,528	1,176
ピース	鹿児島	120.00	181,491	1,512
- - - 合計 - - -		120.00	181,491	1,512
そらまめ	浜松市内	12.50	2,624	210
- - - 合計 - - -		12.50	2,624	210
えだまめ	静岡県(浜松市以外)	6.00	7,874	1,312
- - - 合計 - - -		6.00	7,874	1,312
その他豆科野菜類	浜松市内	144.00	102,750	714
	青森	9.00	11,550	1,283
	沖縄	6.80	9,344	1,374
- - - 合計 - - -		159.80	123,644	774
かんしょ	浜松市内	7,212.50	534,695	74
	静岡県(浜松市以外)	8.00	504	63
	茨城	86,858.00	14,032,640	162
	千葉	50,970.00	10,259,248	201
	石川	50.00	166,950	3,339
	徳島	1,690.00	697,088	412
	鹿児島	2,227.00	796,110	357

## 野菜

品名	産地	数量(kg)	金額(税込)	平均単価
- - - 合計 - - -		149,015.50	26,487,235	178
ばれいしょ	浜松市内	5,375.00	1,253,242	233
	北海道	13,041.00	2,159,040	166
	長野	10.00	4,200	420
	岡山	20.00	7,980	399
	- - - 合計 - - -	18,446.00	3,424,462	186
メークイン	北海道	240,280.00	36,087,545	150
- - - 合計 - - -		240,280.00	36,087,545	150
男爵	北海道	352,740.00	54,496,330	154
	その他	4,000.00	374,430	94
- - - 合計 - - -		356,740.00	54,870,760	154
さといも	浜松市内	18,719.80	4,007,318	214
	静岡県(浜松市以外)	5,439.00	2,001,578	368
	千葉	5,390.00	1,078,656	200
	福井	190.00	86,834	457
	徳島	10.00	8,400	840
	愛媛	9,620.00	2,739,962	285
	宮崎	28,378.20	6,575,808	232
	- - - 合計 - - -	67,747.00	16,498,556	244
セレベス	浜松市内	1,034.00	175,932	170
	千葉	510.00	165,688	325
- - - 合計 - - -		1,544.00	341,620	221
ながいも	浜松市内	161.00	28,874	179
	北海道	36,420.00	11,645,434	320
	青森	25,750.00	9,253,649	359
	高知	20.00	6,300	315
- - - 合計 - - -		62,351.00	20,934,257	336
やまのいも	浜松市内	918.60	462,094	503
	静岡県(浜松市以外)	1,318.37	1,286,082	976
	秋田	10.00	8,924	892
	群馬	832.00	348,280	419
	千葉	4,364.00	3,278,808	751

## 野菜

品名	産地	数量(kg)	金額(税込)	平均単価
- - -	合計 - - -	7,442.97	5,384,188	723
たまねぎ	浜松市内	109.00	5,250	48
	静岡県(浜松市以外)	8.00	6,194	774
	北海道	815,509.00	121,759,247	149
	茨城	300.00	58,170	194
	中国	25,260.00	1,696,371	67
	米 国	23,479.20	2,427,112	103
- - -	合計 - - -	864,665.20	125,952,344	146
にんにく	浜松市内	63.70	12,358	194
	青 森	2,127.20	3,391,637	1,594
	千 葉	308.00	383,250	1,244
	中 国	7,584.50	2,447,295	323
- - -	合計 - - -	10,083.40	6,234,540	618
エシャレット	浜松市内	3,207.00	2,511,807	783
	神奈川	55.00	63,522	1,155
	豪 州	5.00	3,674	735
	オランダ	40.00	21,721	543
	その他	110.00	80,320	730
- - -	合計 - - -	3,417.00	2,681,044	785
ゆりね	北海道	620.00	597,446	964
- - -	合計 - - -	620.00	597,446	964
その他土物類	浜松市内	55.50	6,992	126
	北海道	835.73	91,226	109
	長 野	1.50	4,410	2,940
	岐 阜	20.00	14,700	735
- - -	合計 - - -	912.73	117,328	129
わさび	静岡県(浜松市以外)	42.00	244,650	5,825
- - -	合計 - - -	42.00	244,650	5,825
しょうが	浜松市内	518.50	137,442	265
	千 葉	43.00	27,510	640
	高 知	15,171.40	9,853,571	649
	熊 本	2,853.00	1,790,774	628
	中 国	4,544.00	1,370,633	302

## 野菜

品名	産地	数量(kg)	金額(税込)	平均単価
- - - 合計 - - -		23,129.90	13,179,930	570
とうがらし	浜松市内	6.49	3,250	501
	静岡県(浜松市以外)	4.20	5,292	1,260
	愛知	0.20	420	2,100
	京都	5.00	1,732	346
	沖縄	3.90	5,092	1,306
	- - - 合計 - - -		19.79	15,786
め類	浜松市内	76.00	79,800	1,050
	福島	1.08	1,700	1,574
	埼玉	2.00	11,550	5,775
	岐阜	27.60	20,843	755
	愛知	21.05	655,575	31,144
	広島	126.46	302,008	2,388
	福岡	3.50	18,580	5,309
- - - 合計 - - -		257.69	1,090,056	4,230
かいわれ	静岡県(浜松市以外)	6,660.64	3,065,703	460
	茨城	0.40	3,570	8,925
	神奈川	210.15	110,326	525
	岐阜	1.40	630	450
	広島	859.00	545,517	635
- - - 合計 - - -		7,731.59	3,725,746	482
しそ	埼玉	0.52	6,006	11,550
	愛知	156.08	759,482	4,866
	広島	1.58	18,248	11,549
- - - 合計 - - -		158.18	783,736	4,955
おおば	愛知	4,698.00	12,819,868	2,729
- - - 合計 - - -		4,698.00	12,819,868	2,729
みょうが	高知	380.00	580,020	1,526
- - - 合計 - - -		380.00	580,020	1,526
その他香辛つま物	浜松市内	518.30	519,991	1,003
	静岡県(浜松市以外)	1,140.12	573,936	503
	北海道	44.40	136,971	3,085
	青森	33.00	82,371	2,496

## 野菜

品名	産地	数量(kg)	金額(税込)	平均単価	
その他香辛つま物	宮 城	20.00	30,450	1,523	
	秋 田	51.79	82,356	1,590	
	山 形	84.20	146,181	1,736	
	福 島	0.80	5,460	6,825	
	茨 城	104.61	127,154	1,216	
	群 馬	12.20	8,608	706	
	埼 玉	4.66	34,068	7,311	
	千 葉	10.78	34,827	3,231	
	東 京	200.33	601,051	3,000	
	長 野	6.18	38,576	6,242	
	岐 阜	33.88	289,575	8,547	
	愛 知	811.73	3,126,724	3,852	
	三 重	5.03	20,164	4,009	
	大 阪	444.55	478,800	1,077	
	広 島	322.30	393,578	1,221	
	徳 島	10.26	75,535	7,362	
	高 知	52.60	50,140	953	
	佐 賀	0.15	882	5,880	
	大 分	6.59	11,970	1,816	
	沖 縄	0.19	1,848	9,726	
中 国	0.25	944	3,776		
韓 国	0.10	1,574	15,740		
タ イ	142.64	149,550	1,048		
- - - 合 計 - - -		4,061.64	7,023,284	1,729	
生しいたけ	浜松市内	4,732.70	4,730,770	1,000	
	静岡県(浜松市以外)	25,827.35	27,265,224	1,056	
	北海道	591.00	577,706	978	
	秋 田	230.80	269,836	1,169	
	新 潟	1,436.00	1,227,849	855	
	岐 阜	340.00	315,630	928	
	愛 知	345.10	230,285	667	
	三 重	4,380.00	2,774,310	633	
	滋 賀	1,185.00	1,218,742	1,028	
	長 崎	138.00	164,114	1,189	
	中 国	1,070.00	428,288	400	
	その他	3,943.50	3,618,142	917	
	- - - 合 計 - - -		44,219.45	42,820,896	968
	まつたけ	東 京	11.00	47,668	4,333
カ ナダ		415.00	2,093,578	5,045	
中 国		548.00	2,536,148	4,628	
韓 国		2.00	39,900	19,950	
米 国		348.00	1,901,784	5,465	
その他		37.50	150,568	4,015	
- - - 合 計 - - -		1,361.50	6,769,646	4,972	
なめこ	静岡県(浜松市以外)	5,644.00	2,174,970	385	

## 野菜

品名	産地	数量(kg)	金額(税込)	平均単価
なめこ	福 島	27.50	31,993	1,163
	長 野	8,445.70	4,028,593	477
	三 重	175.00	72,711	415
	その他	94.50	38,218	404
	- - - 合 計 - - -	14,386.70	6,346,485	441
えのきだけ	長 野	119,700.90	38,629,615	323
	- - - 合 計 - - -	119,700.90	38,629,615	323
しめじ	浜松市内	12,663.00	10,020,812	791
	静岡県(浜松市以外)	15,006.60	12,078,311	805
	新 潟	5,817.72	3,359,997	578
	富 山	170.00	95,444	561
	長 野	59,210.10	34,852,179	589
	岐 阜	30.00	26,774	892
	三 重	16.90	63,963	3,785
	京 都	38.70	34,184	883
	福 岡	17.00	9,974	587
	- - - 合 計 - - -	92,970.02	60,541,638	651
その他きのこ類	浜松市内	5,832.30	4,938,862	847
	静岡県(浜松市以外)	6,061.60	5,556,278	917
	山 形	1.10	2,677	2,434
	千 葉	17.60	66,780	3,794
	新 潟	19,471.50	15,531,955	798
	山 梨	3.40	10,233	3,010
	長 野	8,796.45	6,742,446	766
	愛 知	4.60	10,810	2,350
	滋 賀	0.10	420	4,200
	岡 山	459.20	732,602	1,595
	広 島	150.00	107,518	717
	香 川	240.00	203,174	847
	中 国	2.00	13,230	6,615
- - - 合 計 - - -	41,039.85	33,916,985	826	
ゆず	浜松市内	2,528.00	563,415	223
	静岡県(浜松市以外)	176.00	46,514	264
	徳 島	372.00	864,248	2,323
	高 知	10.00	15,538	1,554
	佐 賀	12.00	12,914	1,076
	大 分	16.00	20,370	1,273
	- - - 合 計 - - -	3,114.00	1,522,999	489
ぎんなん	浜松市内	387.80	275,948	712



## 野菜

品名	産地	数量(kg)	金額(税込)	平均単価
ぎんなん	静岡県(浜松市以外)	228.00	427,560	1,875
	愛知	46.75	92,184	1,972
	徳島	1.20	11,024	9,187
	熊本	110.00	220,500	2,005
	- - - 合計 - - -	773.75	1,027,216	1,328
その他野菜	浜松市内	123.00	267,538	2,175
	静岡県(浜松市以外)	272.00	99,338	365
	北海道	28.80	20,790	722
	秋田	8.40	17,324	2,062
	山形	14.00	16,064	1,147
	福島	11.52	13,608	1,181
	千葉	68.20	125,684	1,843
	新潟	454.02	177,330	391
	長野	2.00	2,520	1,260
	愛知	463.50	122,640	265
	中国	20.00	26,246	1,312
	- - - 合計 - - -	1,465.44	889,082	607
野菜	合計	7,093,108.37	1,642,230,788	232

## 果実

品名	産地	数量(kg)	金額(税込)	平均単価
早生温州みかん	浜松市内	1,480,534.	402,783,535	272
	静岡県(浜松市以外)	108,095.00	28,629,924	265
	三重	900.00	331,694	369
	和歌山	140.00	55,860	399
	愛媛	100.00	39,900	399
	佐賀	8,180.00	450,187	55
	熊本	100.00	29,400	294
	- - - 合計 - - -		1,598,049.40	432,320,500
普通温州みかん	浜松市内	266.00	49,770	187
	- - - 合計 - - -		266.00	49,770
ぶんたん	高知	36.00	25,934	720
	熊本	390.00	107,202	275
	- - - 合計 - - -		426.00	133,136
レモン	浜松市内	1,781.90	568,333	319
	静岡県(浜松市以外)	1,310.00	457,108	349
	兵庫	60.00	10,080	168
	徳島	160.00	42,418	265
	愛媛	590.00	101,426	172
	佐賀	40.00	9,974	249
	熊本	320.00	76,856	240
	メキシコ	2,074.00	921,467	444
	比国	272.00	59,954	220
	米国	14,501.00	4,464,162	308
	その他	578.00	125,264	217
	- - - 合計 - - -		21,686.90	6,837,042
バレンシアオレン	豪州	25,500.00	5,543,826	217
	米国	187.00	17,324	93
	その他	14,246.00	2,018,094	142
	- - - 合計 - - -		39,933.00	7,579,244
グレープフルーツ	イスラエル	170.00	31,602	186
	メキシコ	168.00	160,644	956
	比国	578.00	80,638	140
	北朝鮮	85.00	19,214	226
	米国	29,291.00	5,035,883	172
	- - - 合計 - - -		30,292.00	5,327,981

## 果実

品名	産地	数量(kg)	金額(税込)	平均単価
きんかん	浜松市内	14.00	2,730	195
	高知	40.50	18,427	455
	宮崎	756.00	772,371	1,022
	- - - 合計 - - -	810.50	793,528	979
その他柑橘類	愛媛	42.00	54,180	1,290
	熊本	1,432.00	288,958	202
	- - - 合計 - - -	1,474.00	343,138	233
ジョナゴールド	青森	58,235.00	14,648,790	252
	秋田	4,920.00	806,084	164
	長野	930.00	213,884	230
	岐阜	1,190.00	399,840	336
	- - - 合計 - - -	65,275.00	16,068,598	246
スターキング	青森	1,960.00	367,603	188
	- - - 合計 - - -	1,960.00	367,603	188
紅玉	青森	5,480.00	1,521,232	278
	長野	120.00	25,094	209
	岐阜	350.00	110,722	316
	- - - 合計 - - -	5,950.00	1,657,048	278
むつ	青森	2,210.00	700,450	317
	- - - 合計 - - -	2,210.00	700,450	317
世界一	青森	510.00	172,876	339
	- - - 合計 - - -	510.00	172,876	339
千秋	青森	430.00	64,154	149
	- - - 合計 - - -	430.00	64,154	149
ふじ	青森	158,847.50	47,775,083	301
	秋田	32,450.00	8,910,282	275
	山形	23,535.00	4,934,252	210
	長野	113,670.00	31,377,528	276
	岐阜	3,800.00	967,994	255

## 果実

品名	産地	数量(kg)	金額(税込)	平均単価
- - - 合計 - - -		332,302.50	93,965,139	283
王林	青 森	21,045.00	5,564,144	264
	秋 田	6,150.00	1,285,088	209
	山 形	1,480.00	220,498	149
	長 野	26,650.00	5,888,406	221
	- - - 合計 - - -	55,325.00	12,958,136	234
その他りんご類	青 森	36,004.00	6,829,530	190
	秋 田	24,668.00	5,776,935	234
	群 馬	90.00	60,480	672
	長 野	17,555.00	3,947,915	225
	岐 阜	300.00	28,350	95
- - - 合計 - - -	78,617.00	16,643,210	212	
豊水	福 島	1,310.00	261,344	199
	- - - 合計 - - -	1,310.00	261,344	199
二十世紀	福 島	1,120.00	158,760	142
	長 野	1,350.00	319,932	237
	- - - 合計 - - -	2,470.00	478,692	194
西洋なし	山 形	39,270.62	11,101,742	283
	長 野	3,117.00	851,440	273
	- - - 合計 - - -	42,387.62	11,953,182	282
その他なし類	秋 田	3,950.00	883,364	224
	山 形	4,630.00	1,010,624	218
	福 島	1,370.00	204,277	149
	茨 城	1,605.00	350,174	218
	栃 木	1,520.00	542,270	357
	埼 玉	2,000.00	503,158	252
	神奈川	2,540.00	616,664	243
	新 潟	6,150.00	1,504,958	245
	長 野	13,830.00	4,985,801	361
	愛 知	5,223.20	1,362,632	261
	- - - 合計 - - -	42,818.20	11,963,922	279
富有	浜松市内	6.00	787	131
	岐 阜	540.00	197,504	366

## 果実

品名	産地	数量(kg)	金額(税込)	平均単価
富有	愛知	345.00	58,168	169
- - -	合計 - - -	891.00	256,459	288
次郎	浜松市内	230,032.10	71,154,227	309
	静岡県(浜松市以外)	14,553.00	4,964,123	341
	愛知	18,736.00	4,105,718	219
- - -	合計 - - -	263,321.10	80,224,068	305
平核無	富山	300.00	86,100	287
	和歌山	2,745.00	753,794	275
- - -	合計 - - -	3,045.00	839,894	276
その他かき類	浜松市内	3,114.05	644,777	207
	静岡県(浜松市以外)	675.00	161,015	239
	愛知	3,686.00	740,281	201
- - -	合計 - - -	7,475.05	1,546,073	207
すもも	米 国	90.00	81,270	903
- - -	合計 - - -	90.00	81,270	903
巨峰	山 形	108.00	56,700	525
	長 野	6,581.80	5,973,220	908
	岐 阜	17.50	22,574	1,290
- - -	合計 - - -	6,707.30	6,052,494	902
アレキサンドリア	岡 山	92.60	96,662	1,044
- - -	合計 - - -	92.60	96,662	1,044
グローコールマン	岡 山	125.00	161,435	1,291
- - -	合計 - - -	125.00	161,435	1,291
ピオーネ	浜松市内	94.80	66,360	700
	静岡県(浜松市以外)	69.60	48,720	700
	長 野	4,861.00	4,429,092	911
- - -	合計 - - -	5,025.40	4,544,172	904
その他ぶどう類	青 森	3,633.00	1,875,396	516

## 果実

品名	産地	数量(kg)	金額(税込)	平均単価
その他ぶどう類	山 梨	913.00	474,172	519
	長 野	2,639.50	2,242,056	849
	岡 山	28.80	39,480	1,371
	米 国	2,830.10	1,241,094	439
	- - - 合 計 - - -	10,044.40	5,872,198	585
くり	浜松市内	19.80	13,860	700
	茨 城	1,535.00	548,098	357
	韓 国	30.50	44,414	1,456
	- - - 合 計 - - -	1,585.30	606,372	382
いちじく	浜松市内	2,998.50	1,364,646	455
	静岡県(浜松市以外)	409.60	170,771	417
	愛 知	1.60	1,260	788
	- - - 合 計 - - -	3,409.70	1,536,677	451
章姫いちご	浜松市内	165.90	235,731	1,421
	静岡県(浜松市以外)	7,258.80	12,842,256	1,769
	- - - 合 計 - - -	7,424.70	13,077,987	1,761
紅ほっぺ	静岡県(浜松市以外)	19,674.60	45,338,308	2,304
	愛 知	285.90	427,770	1,496
	- - - 合 計 - - -	19,960.50	45,766,078	2,293
その他いちご類	静岡県(浜松市以外)	21.60	36,538	1,692
	愛 知	166.50	226,243	1,359
	米 国	3,398.50	4,479,509	1,318
	- - - 合 計 - - -	3,586.60	4,742,290	1,322
アールスメロン	浜松市内	25,228.90	26,492,936	1,050
	静岡県(浜松市以外)	21,697.30	17,777,332	819
	青 森	8.00	5,250	656
	茨 城	448.00	160,018	357
	愛 知	85.50	88,200	1,032
	高 知	104.00	70,350	676
	熊 本	6,777.50	2,711,980	400
	- - - 合 計 - - -	54,349.20	47,306,066	870
ハネジュウメロン	メキシコ	26,580.00	4,056,125	153
	米 国	2,490.00	368,442	148

## 果実

品名	産地	数量(kg)	金額(税込)	平均単価
- - - 合計 - - -		29,070.00	4,424,567	152
エリザベスメロン	宮崎	52.00	23,624	454
- - - 合計 - - -		52.00	23,624	454
その他メロン類	浜松市内	1,000.00	372,014	372
	静岡県(浜松市以外)	1,280.00	458,216	358
	北海道	136.00	59,534	438
	青森	64.00	26,880	420
	山形	10.00	6,300	630
	愛知	36.00	21,630	601
	高知	45.00	41,054	912
	熊本	1,057.00	619,858	586
- - - 合計 - - -		3,628.00	1,605,486	443
すいか	高知	265.00	72,450	273
	熊本	6,123.00	1,061,856	173
- - - 合計 - - -		6,388.00	1,134,306	178
こだますいか	熊本	824.00	180,861	219
- - - 合計 - - -		824.00	180,861	219
バナナ	エクアドル	2,431.00	483,570	199
	NZ	351.00	56,070	160
	比国	538,798.00	61,838,067	115
- - - 合計 - - -		541,580.00	62,377,707	115
パイナップル	比国	63,433.00	9,570,806	151
	米国	230.00	42,262	184
- - - 合計 - - -		63,663.00	9,613,068	151
キウイフルーツ	浜松市内	1,512.40	484,812	321
	静岡県(浜松市以外)	10,227.20	8,001,588	782
	山梨	15,031.30	4,511,498	300
	愛媛	604.60	525,944	870
	NZ	30,701.00	11,754,457	383
- - - 合計 - - -		58,076.50	25,278,299	435
パパイヤ	沖縄	10.00	3,528	353

## 果実

品名	産地	数量(kg)	金額(税込)	平均単価
パイナップル	比 国	1,305.00	425,607	326
- - -	合 計 - - -	1,315.00	429,135	326
アボガド	メキシコ	8,429.00	3,152,379	374
- - -	合 計 - - -	8,429.00	3,152,379	374
その他熱帯性果実	浜松市内	822.16	604,807	736
	静岡県(浜松市以外)	89.90	95,444	1,062
	山 形	33.60	25,828	769
	豪 州	5.00	5,564	1,113
	カ ナダ	24.00	39,688	1,654
	中 国	6.00	3,464	577
	メキシコ	27.00	30,134	1,116
	比 国	512.50	230,568	450
	タ イ	100.00	78,850	789
	米 国	3,210.50	1,274,083	397
	その他	1,438.90	764,504	531
- - -	合 計 - - -	6,269.56	3,152,934	503
その他の果実	浜松市内	176.20	85,126	483
	静岡県(浜松市以外)	26.00	16,170	622
	山 形	894.00	91,874	103
	福 島	120.00	34,650	289
	山 梨	659.00	143,218	217
	長 野	120.00	8,400	70
	豪 州	13.50	38,178	2,828
	中 国	6.00	2,046	341
	米 国	844.00	1,185,821	1,405
	その他	696.00	560,804	806
- - -	合 計 - - -	3,554.70	2,166,287	609
果実	合 計	3,434,485.73	946,887,541	276



## その他

品名	産地	数量(kg)	金額(税込)	平均単価
冷凍野菜	長 崎	3.00	882	294
	中 国	224.00	64,923	290
	N Z	75.00	22,050	294
	北朝鮮	2.00	588	294
	- - - 合 計 - - -	304.00	88,443	291
切りぼし大根	浜松市内	1,061.35	1,108,015	1,044
	静岡県(浜松市以外)	104.45	107,540	1,030
	北海道	307.20	593,451	1,932
	長 崎	9.00	14,552	1,617
	宮 崎	957.80	1,682,448	1,757
	その他	34.20	65,320	1,910
	- - - 合 計 - - -	2,474.00	3,571,326	1,444
その他乾燥野菜	浜松市内	131.84	312,527	2,371
	静岡県(浜松市以外)	806.50	1,341,058	1,663
	福 島	75.00	95,130	1,268
	茨 城	22.50	33,862	1,505
	新 潟	1.00	1,154	1,154
	愛 知	7.60	11,806	1,553
	兵 庫	2.00	3,464	1,732
	宮 崎	3.20	11,442	3,576
	中 国	10,716.50	3,546,670	331
	その他	21.00	19,530	930
	- - - 合 計 - - -	11,787.14	5,376,643	456
野菜びん缶詰	長 野	6.00	5,668	945
	愛 知	19.80	34,020	1,718
	中 国	87.00	37,191	427
- - - 合 計 - - -	112.80	76,879	682	
野菜ジュース	長 野	11.40	4,094	359
	愛 知	36.00	23,436	651
- - - 合 計 - - -	47.40	27,530	581	
野菜水煮	静岡県(浜松市以外)	9.60	4,724	492
	秋 田	14.40	34,020	2,363
	千 葉	7.00	2,204	315
	福 岡	38.20	68,144	1,784
	中 国	7,368.40	1,738,280	236
	比 国	30.00	12,852	428
その他	77.00	16,274	211	

## その他

品名	産地	数量(kg)	金額(税込)	平均単価
- - - 合計 - - -		7,544.60	1,876,498	249
豆もやし	浜松市内	57,156.13	5,795,559	101
	静岡県(浜松市以外)	4,337.40	502,073	116
	福 島	68,374.00	9,315,512	136
	新 潟	4,222.00	542,541	129
	岐 阜	30.00	5,670	189
	愛 知	187.70	22,402	119
	- - - 合計 - - -		134,307.23	16,183,757
その他加工野菜	静岡県(浜松市以外)	528.00	146,874	278
	北海道	120.00	56,799	473
	福 島	17.08	3,360	197
	群 馬	346.50	84,000	242
	愛 知	4,540.25	969,697	214
	長 崎	5.00	1,260	252
	カ ナダ	10.00	19,214	1,921
	中 国	28,085.00	2,084,772	74
	タ イ	80.00	23,150	289
	米 国	5.00	9,607	1,921
- - - 合計 - - -		33,736.83	3,398,733	101
つけもの	浜松市内	7,420.50	1,796,618	242
	静岡県(浜松市以外)	64.00	25,200	394
	福 島	88.00	59,944	681
	愛 知	68.20	46,890	688
	長 崎	44.00	23,940	544
	宮 崎	2,107.00	1,593,601	756
	鹿児島	1,011.00	586,396	580
	中 国	80.00	19,152	239
- - - 合計 - - -		10,882.70	4,151,741	381
ほし柿	浜松市内	24.00	3,780	158
	富 山	312.00	153,822	493
	中 国	1,290.00	440,784	342
- - - 合計 - - -		1,626.00	598,386	368
その他乾燥果実	浜松市内	30.00	3,674	122
	富 山	1,273.60	1,540,016	1,209
	山 梨	396.50	605,895	1,528
	長 野	267.50	604,274	2,259
	中 国	40.00	25,200	630
	比 国	26.64	32,236	1,210
米 国	27.00	19,628	727	

## その他

品名	産地	数量(kg)	金額(税込)	平均単価
- - - 合計 - - -		2,061.24	2,830,923	1,373
果実びん缶詰	愛知	13.20	33,390	2,530
	比国	234.44	57,858	247
	タイ	136.00	46,971	345
	その他	102.00	35,280	346
	- - - 合計 - - -	485.64	173,499	357
果実ジュース	静岡県(浜松市以外)	21.60	30,240	1,400
	青森	2,619.00	701,357	268
	秋田	128.00	50,400	394
	長野	117.45	50,344	429
	宮崎	5.70	1,680	295
	鹿児島	5.70	1,680	295
- - - 合計 - - -	2,897.45	835,701	288	
その他加工果実	静岡県(浜松市以外)	13.50	4,766	353
	茨城	16.00	37,800	2,363
	愛媛	1,779.22	97,383	55
	長崎	1,313.79	543,364	414
	中国	145.20	146,574	1,009
	比国	3,040.00	711,379	234
	米国	181.90	121,435	668
	その他	269.30	103,550	385
	- - - 合計 - - -	6,758.91	1,766,251	261
その他の食品	浜松市内	3,723.45	2,478,707	666
	静岡県(浜松市以外)	5,018.71	1,409,088	281
	北海道	116.20	89,853	773
	福島	18.24	26,292	1,441
	茨城	183.00	169,146	924
	埼玉	145.68	56,196	386
	千葉	226.40	128,005	565
	長野	16.80	10,392	619
	岐阜	288.00	137,269	477
	愛知	2,890.26	914,032	316
	愛媛	11.22	5,984	533
	福岡	0.50	15,224	30,448
	長崎	2,004.78	821,787	410
	宮崎	12.00	5,260	438
	中国	6,904.70	1,865,431	270
	比国	8.00	5,489	686
その他	160.00	40,420	253	
- - - 合計 - - -	21,727.94	8,178,575	376	

その他

品名	産地	数量(kg)	金額(税込)	平均単価
その他	浜松市内	6,833.89	2,817,426	412
	静岡県(浜松市以外)	1,305.20	1,105,964	847
	北海道	11,975.00	3,014,469	252
	新潟	25.00	13,387	535
	長野	108.00	66,495	616
	愛知	1,405.70	592,776	422
	中国	602.00	412,270	685
	NZ	0.00	69,815	
	その他	841.50	317,440	377
- - - 合計 - - -		23,096.29	8,410,042	364
その他	合計	259,850.17	57,544,927	221
総合計		10,787,444.27	2,646,663,256	245