

市場月報

平成
22 11

○ 水産物部

- 1 種別取扱高 本月の概要
- 2 種別日別取扱高
- 3 委託・買付別種別取扱高
- 4 県内・県外別種別取扱高
- 5 都道府県別種別取扱高
- 6 品目別取扱数量順位表
- 7 品目別取扱金額順位表
- 8~ 品目産地別取扱高

浜松市中央卸売市場

1 種別取扱高

数量 = kg
金額 = 円(税込)

種別	本月取扱高				一日平均取扱高	
	数量		金額	平均単価	数量	金額
生鮮魚	1,366,211.89	42.8 %	909,986,574	35.3 %	666	59,400.51
冷凍魚	839,792.85	26.3 %	870,835,913	33.8 %	1037	36,512.73
塩加品	981,942.55	30.9 %	792,483,246	30.9 %	807	42,693.15
合計	3,187,947.29	100 %	2,573,305,733	100 %	807	138,606.40

種別	前月取扱高及び対比			
	数量		金額	
生鮮魚	1,417,987.76	96.3 %	883,845,125	103.0 %
冷凍魚	879,228.64	95.5 %	857,524,571	101.6 %
塩加品	994,270.29	98.8 %	705,103,033	112.4 %
合計	3,291,486.69	96.9 %	2,446,472,729	105.2 %

種別	前年同期取扱高及び対比			
	数量		金額	
生鮮魚	1,465,519.01	93.2 %	925,107,498	98.4 %
冷凍魚	1,002,678.24	83.8 %	967,354,641	90.0 %
塩加品	999,461.40	98.2 %	775,805,716	102.1 %
合計	3,467,658.65	91.9 %	2,668,267,855	96.4 %

本月の概要

- | | | | |
|---------|---------------------|---------|----------------------|
| 1 開市日数 | 23 日 | | |
| 2 最高入荷日 | 11月1日 164,235.75 kg | 4 最高売上日 | 11月15日 158,968,038 円 |
| 3 最低入荷日 | 11月17日 95,855.30 kg | 5 最低売上日 | 11月17日 84,420,647 円 |

編集方法

この市場月報は、浜松市中央卸売市場において、当該月中に取引された生鮮食料品(青果部・水産物部)に関し、卸売業者が浜松市中央卸売市場業務条例等の定めるところにより提出した各種報告書に基づいて作成しました。

- | | |
|--------|--------------------------------------|
| 単位 | kg・円(税込)にて表示してあります。 |
| 平均単価 | 有効桁において、単純平均値を用いています。 |
| 産地 | 原則として、当該出荷者の属する都道府県別(属人主義)による産地表示です。 |
| 端数処理 | 単位未満の数値を処理してあるため、合計と一致しない場合があります。 |
| お問い合わせ | 浜松市中央卸売市場 053-427-7406 |

2 種別日別取扱高

数量 = kg
金額 = 円(税込)

		生鮮魚		冷凍魚		塩加品	
日	曜日	数量	金額	数量	金額	数量	金額
11月1日	月	50,117.01	37,063,250	49,678.07	46,619,501	64,440.67	57,580,526
11月2日	火	56,214.75	35,523,563	50,214.65	66,281,319	49,144.23	33,296,025
11月3日	水						
11月4日	木	59,861.00	49,425,115	38,892.08	46,117,423	38,596.02	28,034,924
11月5日	金	64,587.42	43,484,055	36,545.59	37,876,958	37,515.53	26,567,980
11月6日	土	81,077.11	56,142,742	33,997.82	31,576,703	44,730.75	32,903,567
11月7日	日						
11月8日	月	72,464.25	38,078,323	38,999.71	38,438,722	47,788.54	36,281,708
11月9日	火	69,894.92	44,150,945	38,027.24	42,166,760	49,634.55	34,902,374
11月10日	水						
11月11日	木	65,054.01	45,806,354	46,004.87	46,653,536	37,463.32	30,542,462
11月12日	金	58,200.16	37,811,645	31,200.40	31,500,842	33,482.86	26,517,767
11月13日	土	66,999.44	44,831,770	38,427.23	35,493,278	52,270.04	37,736,614
11月14日	日						
11月15日	月	57,680.80	36,278,919	34,391.10	31,458,999	63,675.23	91,230,120
11月16日	火	52,892.29	32,643,800	24,750.14	27,407,535	44,495.26	41,435,674
11月17日	水	37,754.15	23,778,930	30,773.53	34,265,425	27,327.62	26,376,292
11月18日	木	59,450.62	42,182,976	32,345.60	30,856,107	32,514.81	21,895,930
11月19日	金	45,502.07	32,546,216	43,539.80	40,891,874	43,976.21	31,841,794
11月20日	土	73,154.50	48,842,015	35,213.31	38,278,590	45,196.89	40,497,599
11月21日	日						
11月22日	月	71,118.18	45,345,362	32,971.24	34,378,013	50,785.35	38,514,376
11月23日	火						
11月24日	水	60,199.15	35,716,172	35,457.48	38,166,531	45,898.48	30,406,434
11月25日	木	48,559.79	33,016,851	29,389.07	29,317,451	28,166.59	24,695,850
11月26日	金	56,900.35	40,459,141	33,991.84	36,269,843	29,571.01	25,185,132
11月27日	土	71,164.69	48,730,219	32,405.78	31,391,825	49,944.72	31,383,355
11月28日	日						
11月29日	月	46,770.71	30,808,241	27,226.68	27,295,172	36,741.44	26,335,515
11月30日	火	40,594.52	27,319,970	45,349.62	48,133,506	28,582.43	18,321,228

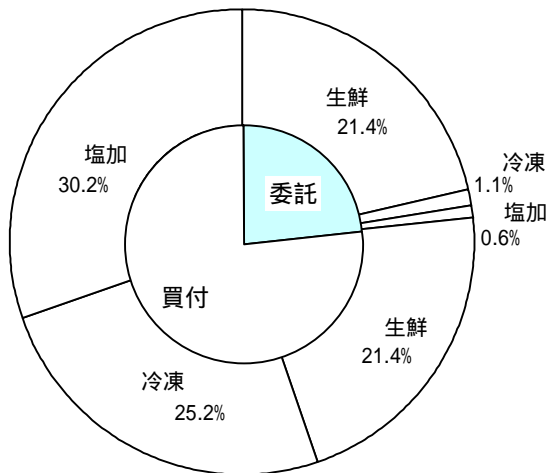
3 委託・買付別種別取扱高

数量 = kg
金額 = 円(税込)

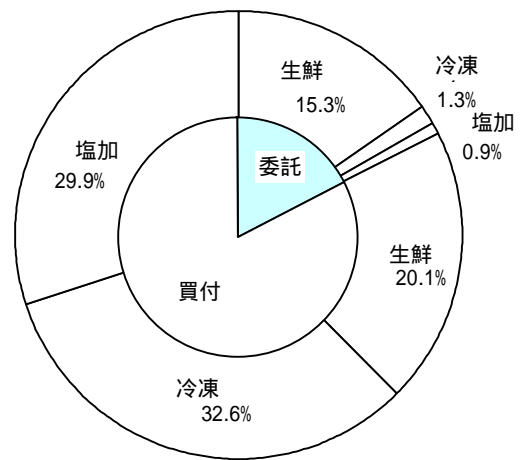
種別	項目	委託	%	買付	%	合計	%
生鮮魚	数量	683,562.00	50.0	682,649.89	50.0	1,366,211.89	100
	金額	393,961,637	43.2	516,024,937	56.8	909,986,574	100
冷凍魚	数量	36,294.90	4.3	803,497.95	95.7	839,792.85	100
	金額	32,602,017	3.7	838,233,896	96.3	870,835,913	100
塩加品	数量	20,546.30	2.0	961,396.25	98.0	981,942.55	100
	金額	22,225,860	2.8	770,257,386	97.2	792,483,246	100
合計	数量	740,403.20	23.2	2,447,544.09	76.8	3,187,947.29	100
	金額	448,789,514	17.4	2,124,516,219	82.6	2,573,305,733	100

委託・買付取扱高比率グラフ

数量



金額



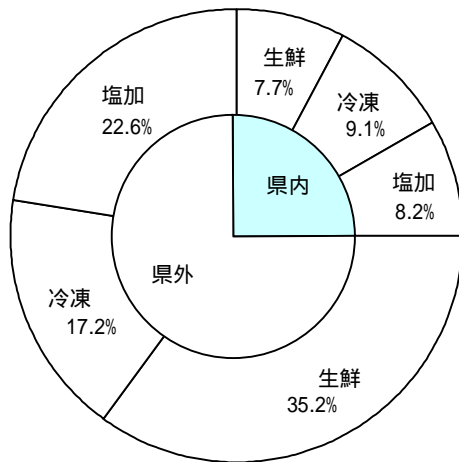
4 県内・県外別種別取扱高

数量 = kg
金額 = 円(税込)

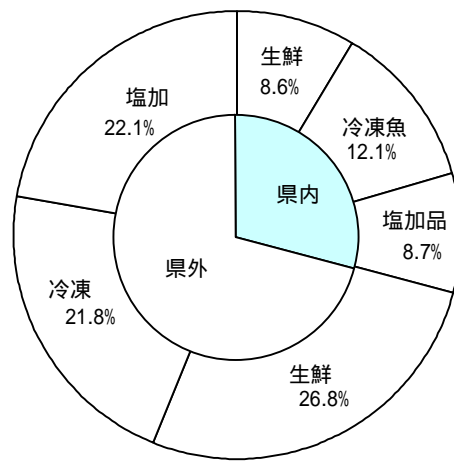
種別	項目	県内	%	県外	%	合計	%
生鮮魚	数量	244,065.62	17.8	1,122,146.27	82.2	1,366,211.89	100
	金額	220,044,363	24.1	689,942,211	75.9	909,986,574	100
冷凍魚	数量	290,537.37	34.5	549,255.48	65.5	839,792.85	100
	金額	310,490,567	35.6	560,345,346	64.4	870,835,913	100
塩加品	数量	260,410.31	26.5	721,532.24	73.5	981,942.55	100
	金額	222,701,150	28.1	569,782,096	71.9	792,483,246	100
合計	数量	795,013.30	24.9	2,392,933.99	75.1	3,187,947.29	100
	金額	753,236,080	29.2	1,820,069,653	70.8	2,573,305,733	100

県内・県外取扱高比率グラフ

数量



金額



6 品目別取扱数量順位表

数量 = kg

生 鮮 魚				冷 凍 魚			
順位	品 目	数 量	%	順位	品 目	数 量	%
1	かつお	144,780.30	10.5	1	めばち	195,161.80	23.2
2	さば	131,217.75	9.6	2	ずわいがに	89,218.15	10.6
3	さんま	98,437.60	7.2	3	その他えび	75,445.05	8.9
4	するめいか	69,555.00	5.0	4	ほっけ	45,758.50	5.4
5	めばち	59,906.50	4.3	5	いんどまぐろ	39,472.00	4.7
6	いなだ	59,735.50	4.3	6	さば	23,961.24	2.8
7	ぶり	59,605.82	4.3	7	その他いか	23,777.18	2.8
8	あじ	57,063.98	4.1	8	ほたてがい	23,404.40	2.7
9	あさり	54,472.19	3.9	9	ブラックタイガー	22,387.28	2.6
10	かき	45,932.81	3.3	10	その他まぐろ	19,127.90	2.2
11	たら	41,161.17	3.0	11	ぎんざけ	17,916.00	2.1
12	その他さけ	32,988.83	2.4	12	ます	17,450.60	2.0
13	まだい	29,972.87	2.1	13	あじ	16,189.86	1.9
14	うなぎ	27,661.30	2.0	14	かつお	14,457.10	1.7
15	はまち	22,846.00	1.6	15	その他かれい	13,052.20	1.5
16	ほんまぐろ	21,356.30	1.5	16	するめいか	12,039.70	1.4
17	たちうお	20,837.60	1.5	17	びんなが	11,605.30	1.3
18	さわら	20,457.43	1.4	18	ぎんだら	10,683.92	1.2
19	かんぱち	17,767.90	1.3	19	れんこだい	10,649.20	1.2
20	かたくちいわし	17,495.00	1.2	20	その他たい	10,157.50	1.2
	そ の 他	332,960.04	25.5		そ の 他	147,877.97	18.6
	合 計	1,366,211.89	100.0		合 計	839,792.85	100.0

7 品目別取扱金額順位表

単位 = 円 (税込)

生 鮮 魚				冷 凍 魚			
順位	品 目	金 額	%	順位	品 目	金 額	%
1	かつお	78,744,722	8.6	1	めばち	199,120,866	22.8
2	かき	67,344,102	7.4	2	ずわいがに	145,191,981	16.6
3	めばち	59,998,018	6.5	3	その他えび	112,379,642	12.9
4	うなぎ	58,198,808	6.3	4	いんどまぐろ	47,967,579	5.5
5	ぶり	43,772,716	4.8	5	その他まぐろ	28,372,251	3.2
6	さば	39,630,356	4.3	6	ほたてがし	27,402,109	3.1
7	さんま	33,145,200	3.6	7	ます	19,525,041	2.2
8	あさり	30,722,079	3.3	8	たらばがに	19,314,127	2.2
9	するめいか	29,639,854	3.2	9	ブラックタイガー	19,061,296	2.1
10	その他さけ	29,300,810	3.2	10	うなぎ	17,696,056	2.0
11	まだい	29,162,587	3.2	11	ぎんだら	16,782,026	1.9
12	かんぱち	27,651,714	3.0	12	ぎんざけ	12,634,789	1.4
13	あじ	23,218,077	2.5	13	かつお	12,255,983	1.4
14	ほんまぐろ	17,852,502	1.9	14	さば	12,247,893	1.4
15	たら	15,881,678	1.7	15	まだこ	12,197,092	1.4
16	さわら	13,387,252	1.4	16	きわだ	11,826,253	1.3
17	ひらめ	11,489,497	1.2	17	その他いか	11,168,699	1.2
18	その他かれい	11,283,796	1.2	18	あまえび	10,642,685	1.2
19	いなだ	11,164,763	1.2	19	びんなが	9,002,196	1.0
20	きんめだい	10,760,647	1.1	20	その他かれい	8,161,516	0.9
	そ の 他	267,637,396	30.4		そ の 他	117,885,833	14.3
	合 計	909,986,574	100.0		合 計	870,835,913	100.0

8 品目別産地別取扱高

生鮮

品名	産地	数量(kg)	金額(税込)	平均単価
ほんまぐろ	静岡	1,955.60	1,354,636	693
	北海道	181.90	381,990	2,100
	青森	145.00	450,826	3,109
	宮城	108.80	251,988	2,316
	福島	69.70	69,525	997
	茨城	790.90	746,161	943
	千葉	388.00	945,392	2,437
	東京	951.70	2,067,923	2,173
	神奈川	43.00	64,260	1,494
	石川	105.00	43,381	413
	愛知	1,367.00	1,119,990	819
	山口	11,868.20	6,937,481	585
	福岡	2,951.20	2,151,523	729
	佐賀	408.10	1,248,778	3,060
	長崎	22.20	18,648	840
- - - 合計 - - -		21,356.30	17,852,502	836
きわだ	静岡	1,377.80	592,533	430
	宮城	17.00	48,730	2,866
	千葉	242.00	148,124	612
	東京	181.20	121,353	670
	神奈川	103.20	65,016	630
	石川	12.50	15,093	1,207
	和歌山	338.70	239,922	708
	高知	589.10	266,804	453
	福岡	248.30	182,500	735
	鹿児島	1,108.60	693,870	626
	沖縄	463.90	212,229	457
- - - 合計 - - -		4,682.30	2,586,174	552
めばち	静岡	3,094.80	2,994,778	968
	宮城	9,238.60	11,399,509	1,234
	福島	306.90	263,066	857
	千葉	28,072.70	29,300,391	1,044
	東京	4,424.80	3,520,651	796
	三重	2,100.00	1,725,613	822
	大阪	1,212.90	1,283,267	1,058
	和歌山	2,361.10	2,629,338	1,114
	香川	14.40	42,336	2,940
	沖縄	9,080.30	6,839,069	753
	- - - 合計 - - -		59,906.50	59,998,018
びんなが	宮城	4,801.70	2,698,942	562

生鮮

品名	産地	数量(kg)	金額(税込)	平均単価
びんなが	千葉	25.00	18,374	735
	東京	4,132.30	3,046,221	737
	和歌山	3,724.30	1,455,702	391
	宮崎	236.60	120,592	510
	沖縄	146.90	100,259	682
- - - 合計	- - -	13,066.80	7,440,090	569
いんどまぐろ	静岡	254.00	147,597	581
	福島	72.70	114,502	1,575
	千葉	97.00	81,480	840
- - - 合計	- - -	423.70	343,579	811
その他まぐろ	静岡	1,242.00	1,664,736	1,340
	宮城	115.60	156,996	1,358
	群馬	35.00	80,310	2,295
	東京	1,858.40	6,085,543	3,275
	神奈川	126.00	185,220	1,470
	愛知	465.80	734,620	1,577
- - - 合計	- - -	3,842.80	8,907,425	2,318
かじき	宮城	145.30	263,821	1,816
	愛知	29.30	28,533	974
- - - 合計	- - -	174.60	292,354	1,674
かつお	静岡	10,095.20	5,315,335	527
	岩手	5,652.60	3,417,064	605
	宮城	81,132.40	39,537,718	487
	茨城	7,023.60	4,502,992	641
	千葉	11,724.60	8,136,444	694
	神奈川	2,991.40	1,680,880	562
	石川	122.50	19,869	162
	愛知	781.40	657,342	841
	三重	1,661.90	1,546,666	931
	和歌山	3,327.50	2,416,022	726
	山口	108.70	119,410	1,099
	愛媛	449.20	280,754	625
	高知	12,233.50	7,026,819	574
	宮崎	1,816.40	873,583	481
	鹿児島	5,659.40	3,213,824	568
- - - 合計	- - -	144,780.30	78,744,722	544
しろさけ	静岡	4.20	3,307	787
	青森	124.80	56,739	455
	宮城	9,905.00	7,707,275	778
	茨城	30.00	11,568	386
	東京	418.20	348,341	833

生鮮

品名	産地	数量(kg)	金額(税込)	平均単価
しろさけ	石川	19.30	6,603	342
	愛知	65.00	10,236	157
	京都	8.20	3,444	420
	大阪	882.00	66,150	75
	- - - 合計 - - -	11,456.70	8,213,663	717
ぎんざけ	宮城	180.00	160,646	892
	東京	10.00	2,310	231
	- - - 合計 - - -	190.00	162,956	858
その他さけ	静岡	1,885.53	2,780,417	1,475
	北海道	1,050.00	826,871	787
	青森	100.00	57,750	578
	岩手	1.90	8,977	4,725
	宮城	13,018.20	9,906,099	761
	秋田	525.00	279,820	533
	福島	563.80	248,542	441
	千葉	180.00	321,300	1,785
	東京	13,228.13	12,335,037	932
	福井	335.00	334,152	997
	愛知	722.50	627,981	869
	三重	532.04	498,388	937
	京都	594.83	884,827	1,488
	大阪	75.10	35,037	467
	兵庫	176.80	155,612	880
- - - 合計 - - -	32,988.83	29,300,810	888	
その他ます	宮城	1,194.00	755,282	633
	東京	150.00	34,650	231
	- - - 合計 - - -	1,344.00	789,932	588
まいわし	静岡	948.00	358,732	378
	宮城	400.00	90,300	226
	千葉	4,009.70	1,334,420	333
	三重	622.50	106,470	171
- - - 合計 - - -	5,980.20	1,889,922	316	
うるめいわし	静岡	1,088.00	187,866	173
	茨城	228.00	49,560	217
	千葉	1,067.00	180,232	169
	石川	240.00	15,274	64
	三重	2,654.00	542,692	204
	鳥取	600.00	190,050	317
	山口	40.32	48,132	1,194
	福岡	6.00	9,240	1,540
鹿児島	2,200.00	477,750	217	

生鮮

品名	産地	数量(kg)	金額(税込)	平均単価
- - - 合計	- - -	8,123.32	1,700,796	209
かたくちいわし	静 岡	372.00	94,290	253
	愛 知	5,997.00	1,314,225	219
	三 重	11,126.00	2,641,948	237
- - - 合計	- - -	17,495.00	4,050,463	232
その他いわし	静 岡	400.00	115,500	289
	青 森	288.00	120,960	420
	宮 城	907.00	190,890	210
	福 島	400.00	78,750	197
	茨 城	520.00	133,244	256
	千 葉	1,080.00	298,410	276
	東 京	400.00	63,000	158
	神奈川	1,252.00	520,800	416
	愛 知	210.00	81,900	390
	三 重	120.00	37,800	315
	大 阪	60.00	6,300	105
- - - 合計	- - -	5,637.00	1,647,554	292
しらす	静 岡	1,213.02	2,283,986	1,883
- - - 合計	- - -	1,213.02	2,283,986	1,883
このしろ	静 岡	623.70	154,194	247
	千 葉	111.00	29,658	267
	愛 知	152.90	24,081	157
	佐 賀	180.00	165,006	917
- - - 合計	- - -	1,067.60	372,939	349
その他にしん・いわし	三 重	25.00	14,804	592
	熊 本	68.00	284,015	4,177
	鹿児島	60.00	30,970	516
- - - 合計	- - -	153.00	329,789	2,155
あじ	静 岡	14,513.28	6,373,341	439
	青 森	420.00	46,200	110
	宮 城	163.00	71,820	441
	福 島	6.00	1,260	210
	茨 城	93.00	24,570	264
	千 葉	921.00	352,170	382
	東 京	138.00	87,228	632
	富 山	1,022.50	287,164	281
	石 川	1,623.50	453,334	279
	福 井	555.00	417,740	753
	愛 知	8.90	6,541	735

生鮮

品名	産地	数量(kg)	金額(税込)	平均単価	
あじ	三重	3,346.50	1,054,928	315	
	京都	1,088.50	317,514	292	
	兵庫	417.50	148,602	356	
	和歌山	455.20	316,264	695	
	鳥取	400.00	108,360	271	
	島根	16,160.00	5,829,515	361	
	山口	7,316.00	3,453,132	472	
	愛媛	691.10	576,063	834	
	福岡	3,353.00	1,273,332	380	
	長崎	400.00	105,000	263	
	宮崎	274.00	244,185	891	
	鹿児島	3,698.00	1,669,814	452	
	- - - 合計 - - -		57,063.98	23,218,077	407
	おあかむろ	静岡	1,061.00	232,122	219
三重		766.00	101,430	132	
高知		400.00	63,000	158	
鹿児島		530.00	121,800	230	
- - - 合計 - - -		2,757.00	518,352	188	
その他あじ	静岡	762.30	628,266	824	
	千葉	365.00	119,589	328	
	東京	167.60	182,078	1,086	
	福井	45.00	14,174	315	
	愛知	351.10	444,743	1,267	
	三重	14.00	4,410	315	
	兵庫	26.00	11,128	428	
	和歌山	1,927.00	529,567	275	
	山口	80.50	40,511	503	
	愛媛	320.40	427,368	1,334	
	高知	79.30	143,095	1,804	
- - - 合計 - - -		4,138.20	2,544,929	615	
さば	静岡	36,191.80	11,472,301	317	
	青森	250.00	52,500	210	
	宮城	10,318.80	3,458,384	335	
	福島	1,235.90	302,052	244	
	茨城	5,460.00	1,922,760	352	
	千葉	24,679.00	7,476,136	303	
	東京	3,265.35	1,239,208	380	
	神奈川	237.60	596,339	2,510	
	新潟	487.50	372,224	764	
	石川	212.80	218,290	1,026	
	愛知	39.00	2,047	52	
	三重	34,412.50	6,904,160	201	
	兵庫	416.50	222,355	534	
	和歌山	4,698.00	710,004	151	
	島根	600.00	280,664	468	
山口	181.50	140,174	772		

生鮮

品名	産地	数量(kg)	金額(税込)	平均単価
さば	福 岡	4,627.40	2,442,162	528
	長 崎	2,895.00	1,538,040	531
	大 分	9.10	47,772	5,250
	鹿児島	1,000.00	232,784	233
	- - - 合 計 - - -	131,217.75	39,630,356	302
ぶり	静 岡	1,563.52	621,322	397
	青 森	826.00	214,995	260
	岩 手	19.00	18,080	952
	宮 城	40.00	4,198	105
	千 葉	4,604.10	1,374,475	299
	東 京	7,218.30	5,008,926	694
	神奈川	474.90	679,712	1,431
	富 山	294.60	50,179	170
	石 川	6,217.50	2,472,151	398
	福 井	2,329.30	811,562	348
	三 重	5,911.80	6,751,547	1,142
	京 都	673.20	234,081	348
	兵 庫	93.10	66,473	714
	鳥 取	280.20	75,116	268
	島 根	439.20	162,959	371
	広 島	2,592.60	3,691,775	1,424
	愛 媛	24,823.60	21,076,113	849
	福 岡	83.70	35,154	420
	長 崎	786.10	182,158	232
	宮 崎	335.10	241,740	721
- - - 合 計 - - -	59,605.82	43,772,716	734	
いなだ	静 岡	12,078.60	2,646,778	219
	青 森	1,496.00	288,644	193
	宮 城	156.00	18,900	121
	千 葉	100.00	28,874	289
	東 京	50.00	10,500	210
	富 山	4,035.00	680,504	169
	石 川	3,115.00	725,336	233
	福 井	528.10	129,102	244
	京 都	12,302.00	2,018,568	164
	鳥 取	17,655.80	3,195,453	181
	島 根	7,806.50	1,387,454	178
	山 口	412.50	34,650	84
	- - - 合 計 - - -	59,735.50	11,164,763	187
はまち	静 岡	4,235.70	1,079,073	255
	青 森	821.00	261,893	319
	宮 城	522.00	92,620	177
	東 京	45.20	34,880	772
	石 川	5,930.00	1,218,734	206
	愛 知	244.00	206,307	846
	京 都	410.30	172,326	420

生鮮

品名	産地	数量(kg)	金額(税込)	平均単価
はまち	鳥 取	1,585.50	366,715	231
	鳥 根	5,954.60	1,438,947	242
	愛 媛	2,113.40	409,116	194
	福 岡	984.30	413,406	420
	- - - 合 計 - - -	22,846.00	5,694,017	249
かんぱち	静 岡	5,734.70	9,845,012	1,717
	東 京	625.40	748,893	1,197
	福 井	301.20	182,179	605
	愛 知	739.90	1,202,033	1,625
	三 重	3,932.60	6,184,582	1,573
	和歌山	369.70	120,701	326
	鳥 取	92.30	60,852	659
	愛 媛	5,645.90	9,008,154	1,596
	福 岡	9.10	2,866	315
	長 崎	55.50	39,606	714
	宮 崎	136.50	168,742	1,236
	鹿児島	125.10	88,094	704
	- - - 合 計 - - -	17,767.90	27,651,714	1,556
ひらまさ	静 岡	34.80	34,712	997
	和歌山	52.60	15,464	294
	山 口	2.70	1,417	525
	長 崎	970.30	827,269	853
	- - - 合 計 - - -	1,060.40	878,862	829
ひらめ	静 岡	3,793.50	6,837,288	1,802
	青 森	552.80	498,499	902
	宮 城	97.40	130,387	1,339
	秋 田	203.80	308,453	1,514
	山 形	25.00	19,318	773
	福 島	144.40	110,128	763
	茨 城	1,543.90	944,823	612
	千 葉	147.10	273,561	1,860
	東 京	691.00	431,857	625
	石 川	49.00	49,518	1,011
	愛 知	485.00	792,485	1,634
	三 重	505.30	209,374	414
	鳥 取	20.00	7,350	368
	愛 媛	521.70	876,456	1,680
- - - 合 計 - - -	8,779.90	11,489,497	1,309	
まがれい	北海道	45.00	17,062	379
- - - 合 計 - - -	45.00	17,062	379	
まこがれい	静 岡	9.00	20,870	2,319

生鮮

品名	産地	数量(kg)	金額(税込)	平均単価
まこがれい	山形	4.20	3,528	840
	茨城	38.00	30,050	791
	千葉	82.00	74,610	910
	石川	39.00	27,716	711
	- - - 合計 - - -	172.20	156,774	910
その他かれい	静岡	76.10	77,886	1,023
	北海道	4,421.30	2,496,605	565
	青森	125.20	81,950	655
	宮城	6,324.70	4,359,827	689
	秋田	79.50	106,666	1,342
	山形	486.20	271,206	558
	福島	181.40	116,667	643
	東京	1,906.60	1,023,204	537
	神奈川	1,106.00	1,067,314	965
	石川	339.50	139,805	412
	愛知	505.60	378,930	749
	京都	100.00	55,020	550
	鳥取	1,715.80	1,108,716	646
	- - - 合計 - - -	17,367.90	11,283,796	650
したびらめ	静岡	33.80	32,289	955
	茨城	14.00	2,940	210
	千葉	8.00	10,500	1,313
	愛知	3.90	68,292	17,511
	兵庫	359.90	139,740	388
- - - 合計 - - -	419.60	253,761	605	
たら	静岡	327.07	546,090	1,670
	北海道	4,963.40	4,427,835	892
	青森	470.30	287,829	612
	宮城	30,781.00	7,635,002	248
	秋田	29.80	8,840	297
	山形	30.00	25,200	840
	福島	4.50	4,724	1,050
	茨城	1,254.80	1,024,725	817
	東京	1,368.50	1,171,823	856
	石川	505.10	306,191	606
	愛知	60.00	43,890	732
	鳥取	742.60	279,274	376
	島根	624.10	120,255	193
	- - - 合計 - - -	41,161.17	15,881,678	386
すけそうたら	北海道	2,450.00	880,318	359
	青森	242.00	270,056	1,116
	福島	10.10	2,120	210
	東京	867.00	362,562	418

生鮮

品名	産地	数量(kg)	金額(税込)	平均単価
すけそうたら	愛知	446.00	158,758	356
- - - 合計	- - -	4,015.10	1,673,814	417
ぎんだら	静岡	48.00	81,898	1,706
	東京	30.00	12,127	404
	京都	36.00	55,440	1,540
- - - 合計	- - -	114.00	149,465	1,311
ぐち	静岡	40.20	12,928	322
	宮城	4.00	840	210
	福島	53.10	17,245	325
	茨城	201.00	59,459	296
	石川	3.00	944	315
	愛知	27.50	8,084	294
	兵庫	1,167.00	371,122	318
	和歌山	3,163.80	1,320,156	417
- - - 合計	- - -	4,659.60	1,790,778	384
にべ	静岡	69.40	23,741	342
	三重	24.10	9,470	393
- - - 合計	- - -	93.50	33,211	355
はも	愛知	31.30	6,226	199
	山口	42.00	74,022	1,762
- - - 合計	- - -	73.30	80,248	1,095
まだい	静岡	7,399.17	10,013,020	1,353
	青森	21.00	15,434	735
	宮城	90.00	50,084	556
	福島	189.20	56,853	300
	茨城	573.50	120,588	210
	千葉	594.80	166,170	279
	東京	2,312.90	2,031,594	878
	神奈川	803.50	717,295	893
	石川	266.70	172,391	646
	福井	32.40	187,110	5,775
	愛知	3,758.90	3,277,896	872
	三重	4,899.10	4,657,921	951
	兵庫	142.10	58,455	411
	和歌山	21.40	9,296	434
	鳥取	709.80	367,687	518
	島根	18.80	25,662	1,365
	山口	440.90	325,394	738
	愛媛	4,751.20	4,343,443	914
	高知	54.90	64,319	1,172
	福岡	92.80	38,892	419

生鮮

品名	産地	数量(kg)	金額(税込)	平均単価
まだい	長崎	32.20	20,199	627
	熊本	2,687.50	2,388,264	889
	鹿児島	80.10	54,620	682
	- - - 合計 - - -	29,972.87	29,162,587	973
れんこだい	静岡	59.00	38,850	658
	石川	163.80	100,538	614
	福井	216.00	297,150	1,376
	愛知	6.30	5,953	945
	和歌山	242.90	166,286	685
	鳥取	69.40	41,202	594
	島根	25.80	14,899	577
	山口	4,536.80	2,598,454	573
	福岡	1,765.20	992,343	562
	長崎	56.00	50,820	908
	宮崎	18.10	9,502	525
- - - 合計 - - -	7,159.30	4,315,997	603	
その他たい	静岡	2,070.90	1,351,758	653
	福島	48.00	17,797	371
	石川	3.30	970	294
	愛知	362.00	264,390	730
- - - 合計 - - -	2,484.20	1,634,915	658	
さわら	静岡	1,372.63	749,123	546
	青森	16.90	25,556	1,512
	宮城	16.40	13,776	840
	山形	357.00	230,748	646
	千葉	16.70	15,781	945
	東京	418.30	311,055	744
	新潟	120.00	31,500	263
	富山	50.30	34,329	682
	石川	1,634.20	950,401	582
	福井	3,295.00	3,151,915	957
	三重	219.40	117,394	535
	京都	3,967.70	1,969,758	496
	大阪	2.40	15,120	6,300
	兵庫	15.80	3,769	239
	和歌山	154.80	47,814	309
	鳥取	1,682.60	645,907	384
	島根	530.00	144,270	272
	山口	3,495.70	3,122,766	893
	愛媛	150.00	40,950	273
	福岡	2,711.70	1,700,962	627
	長崎	17.00	6,247	367
宮崎	75.00	15,750	210	
鹿児島	137.90	42,361	307	
- - - 合計 - - -	20,457.43	13,387,252	654	

生鮮

品名	産地	数量(kg)	金額(税込)	平均単価
かさご	静 岡	59.00	65,262	1,106
	北海道	167.60	639,289	3,814
	岩 手	36.00	118,440	3,290
	宮 城	66.50	63,210	951
	茨 城	32.40	9,134	282
	東 京	12.00	45,360	3,780
	石 川	20.00	4,934	247
	愛 知	772.30	1,122,423	1,453
	福 岡	129.50	111,851	864
	長 崎	672.00	554,134	825
	宮 崎	16.50	19,729	1,196
- - - 合 計 - - -		1,983.80	2,753,766	1,388
めぬけ	静 岡	307.90	600,661	1,951
	宮 城	516.00	471,943	915
	茨 城	9.00	18,900	2,100
	東 京	4,050.00	2,716,866	671
	愛 知	1,500.00	960,750	641
	三 重	10.00	7,874	787
	京 都	64.00	56,506	883
- - - 合 計 - - -		6,456.90	4,833,500	749
めばる	静 岡	67.00	62,516	933
	北海道	778.00	282,230	363
	青 森	238.60	86,098	361
	石 川	3.00	2,772	924
	愛 知	117.00	46,198	395
- - - 合 計 - - -		1,203.60	479,814	399
おこぜ	静 岡	1.50	4,383	2,922
	愛 知	7.80	27,088	3,473
	鳥 取	3.60	11,340	3,150
- - - 合 計 - - -		12.90	42,811	3,319
いぼたい	静 岡	390.60	175,999	451
	福 島	15.00	3,778	252
	茨 城	7.00	1,837	262
	千 葉	155.90	77,137	495
	東 京	629.10	370,422	589
	神奈川	32.70	17,167	525
	石 川	5.00	2,624	525
	福 井	54.00	11,340	210
	愛 知	67.30	88,574	1,316
	和歌山	107.00	69,760	652
	鳥 取	342.80	232,935	680
	島 根	125.50	68,920	549

生鮮

品名	産地	数量(kg)	金額(税込)	平均単価
いぼたい	山 口	965.00	728,822	755
	愛 媛	90.00	66,780	742
	福 岡	40.70	21,367	525
	長 崎	2,776.40	2,186,682	788
	- - - 合 計 - - -	5,804.00	4,124,144	711
あなご	静 岡	179.95	258,288	1,435
	青 森	8.00	19,740	2,468
	宮 城	290.90	486,606	1,673
	福 島	257.30	109,374	425
	茨 城	125.40	39,294	313
	千 葉	339.00	561,210	1,655
	東 京	263.00	283,182	1,077
	愛 知	509.30	597,447	1,173
	島 根	25.80	25,284	980
	山 口	322.00	322,629	1,002
	福 岡	252.00	231,314	918
- - - 合 計 - - -	2,572.65	2,934,368	1,141	
えい	静 岡	10.00	210	21
	宮 城	2.20	115	52
	愛 知	23.70	1,244	52
	山 口	62.90	3,302	52
- - - 合 計 - - -	98.80	4,871	49	
いさき	静 岡	182.00	154,599	849
	愛 知	1.40	73	52
	三 重	63.00	50,976	809
	鳥 取	20.00	13,387	669
	山 口	44.10	40,603	921
- - - 合 計 - - -	310.50	259,638	836	
すずき	静 岡	4,918.35	3,234,634	658
	宮 城	99.00	17,848	180
	福 島	20.00	3,150	158
	千 葉	1,750.00	620,572	355
	東 京	97.20	133,916	1,378
	石 川	245.20	92,426	377
	福 井	86.70	64,000	738
	愛 知	3,986.90	2,646,970	664
	京 都	89.00	44,174	496
	兵 庫	584.20	146,196	250
	鳥 取	50.60	20,138	398
	島 根	20.00	1,050	53
	愛 媛	52.60	57,991	1,102
- - - 合 計 - - -	11,999.75	7,083,065	590	

生鮮

品名	産地	数量(kg)	金額(税込)	平均単価
その他すずき類	愛知	25.20	110,882	4,400
- - - 合計	- - -	25.20	110,882	4,400
あいなめ	静岡	0.70	1,322	1,889
	北海道	345.90	115,840	335
	青森	19.00	13,008	685
- - - 合計	- - -	365.60	130,170	356
ほっけ	静岡	223.10	212,293	952
	東京	12.00	16,380	1,365
	石川	807.00	291,266	361
	愛知	46.00	10,710	233
- - - 合計	- - -	1,088.10	530,649	488
あんこう	静岡	56.90	51,980	914
	青森	65.30	68,598	1,051
	宮城	312.00	349,108	1,119
	山形	22.50	13,650	607
	茨城	42.92	90,276	2,103
	千葉	210.10	121,680	579
	東京	364.95	962,761	2,638
	神奈川	36.00	16,064	446
	石川	197.20	120,702	612
	愛知	7.60	6,284	827
	京都	25.00	68,144	2,726
	大阪	78.00	113,504	1,455
	鳥取	140.20	63,766	455
	山口	584.26	834,592	1,428
	愛媛	581.80	558,867	961
	長崎	104.00	47,668	458
- - - 合計	- - -	2,828.73	3,487,644	1,233
あまだい	静岡	71.15	230,254	3,236
	山形	4.20	6,614	1,575
	石川	92.80	158,358	1,706
	福井	254.50	379,976	1,493
	三重	6.30	9,806	1,557
	山口	26.10	31,105	1,192
	福岡	29.40	79,189	2,694
	長崎	1,098.00	863,254	786
- - - 合計	- - -	1,582.45	1,758,556	1,111
いしだい	静岡	13.10	25,090	1,915
	青森	32.70	7,434	227
	石川	9.90	5,574	563

生鮮

品名	産地	数量(kg)	金額(税込)	平均単価
いしだい	長崎	7.90	9,030	1,143
- - - 合計	- - -	63.60	47,128	741
きんめだい	静岡	4,160.90	4,887,364	1,175
	千葉	2,977.20	4,575,111	1,537
	東京	1,267.10	1,041,532	822
	愛知	110.00	135,124	1,228
	京都	36.00	63,000	1,750
	和歌山	12.00	3,780	315
	高知	40.10	54,736	1,365
- - - 合計	- - -	8,603.30	10,760,647	1,251
いとよりだい	静岡	2.50	2,214	886
	和歌山	263.30	105,562	401
	山口	561.90	282,708	503
	福岡	108.30	61,703	570
- - - 合計	- - -	936.00	452,187	483
ふえふきだい	静岡	96.70	19,836	205
- - - 合計	- - -	96.70	19,836	205
こち	静岡	105.25	133,909	1,272
	愛知	654.20	233,574	357
- - - 合計	- - -	759.45	367,483	484
さより	静岡	8.72	2,773	318
	千葉	12.00	29,924	2,494
	新潟	8.16	8,564	1,050
	愛知	917.40	271,909	296
	兵庫	121.20	255,212	2,106
	大分	20.00	23,204	1,160
- - - 合計	- - -	1,087.48	591,586	544
はた	静岡	146.65	439,651	2,998
	福井	32.40	47,978	1,481
	三重	56.90	126,269	2,219
	兵庫	69.20	59,324	857
	鳥取	58.10	93,101	1,602
	山口	187.70	261,049	1,391
	愛媛	41.40	113,022	2,730
	高知	7.30	12,311	1,686
	福岡	137.70	302,922	2,200
	鹿児島	8.20	22,386	2,730
- - - 合計	- - -	745.55	1,478,013	1,982

生鮮

品名	産地	数量(kg)	金額(税込)	平均単価
ほうぼう	静岡	40.40	43,281	1,071
	福島	52.50	27,351	521
	千葉	25.50	14,174	556
	愛知	9.40	5,858	623
	和歌山	10.10	5,302	525
	山口	183.50	93,219	508
- - - 合計	- - -	321.40	189,185	589
まとうだい	宮城	21.00	4,410	210
	福島	29.30	11,999	410
	茨城	12.00	2,246	187
	千葉	10.90	8,011	735
	愛知	18.40	4,236	230
- - - 合計	- - -	91.60	30,902	337
むつ	静岡	98.50	202,643	2,057
	福島	1,427.50	518,914	364
	茨城	208.80	70,725	339
	千葉	27.00	44,730	1,657
	東京	100.40	138,158	1,376
	石川	2.40	13,356	5,565
	愛知	626.00	882,033	1,409
	山口	5.00	1,574	315
	福岡	87.70	62,967	718
	長崎	192.30	178,477	928
鹿児島	29.50	24,769	840	
- - - 合計	- - -	2,805.10	2,138,346	762
とらふぐ	静岡	247.05	1,082,985	4,384
	三重	14.60	49,034	3,358
	山口	17.80	118,540	6,660
- - - 合計	- - -	279.45	1,250,559	4,475
その他ふぐ	静岡	511.10	1,479,425	2,895
	東京	30.00	42,524	1,417
	富山	87.00	57,224	658
	石川	14.00	55,996	4,000
	愛知	123.04	358,549	2,914
	三重	470.10	220,726	470
	山口	2,081.68	4,421,162	2,124
	愛媛	197.90	1,028,682	5,198
長崎	15.00	23,624	1,575	
- - - 合計	- - -	3,529.82	7,687,912	2,178
かます	静岡	1,230.00	409,915	333

生鮮

品名	産地	数量(kg)	金額(税込)	平均単価
かます	千葉	620.00	335,366	541
	富山	2,043.00	959,538	470
	石川	403.20	209,994	521
	愛知	41.00	36,444	889
	三重	85.00	69,824	821
	京都	795.00	174,404	219
	兵庫	127.20	41,785	328
	和歌山	471.20	119,874	254
	鳥取	719.00	246,172	342
	長崎	3.80	798	210
	宮崎	40.00	14,700	368
- - - 合計 - - -		6,578.40	2,618,814	398
とびうお	三重	5.00	4,200	840
	- - - 合計 - - -	5.00	4,200	840
かわはぎ	静岡	599.95	874,729	1,458
	青森	401.60	323,158	805
	茨城	6.20	4,882	787
	千葉	302.50	116,968	387
	東京	93.80	53,718	573
	富山	591.00	246,801	418
	石川	320.70	356,110	1,110
	愛知	7.40	14,530	1,964
	三重	3,652.50	1,932,210	529
	和歌山	29.50	9,344	317
	山口	239.70	109,580	457
	愛媛	5.30	13,634	2,572
	福岡	325.00	82,687	254
	長崎	35.90	9,423	262
- - - 合計 - - -		6,611.05	4,147,774	627
ぼら	静岡	506.01	643,138	1,271
	千葉	75.50	14,541	193
	愛知	5,052.40	1,213,037	240
	兵庫	1,201.00	1,030,678	858
	高知	1.15	19,320	16,800
- - - 合計 - - -		6,836.06	2,920,714	427
さんま	静岡	8,256.00	2,863,896	347
	岩手	21,832.00	6,746,144	309
	宮城	43,702.00	15,499,574	355
	福島	12,804.00	3,963,266	310
	千葉	8,712.00	3,075,660	353
	東京	3,131.60	996,660	318
- - - 合計 - - -		98,437.60	33,145,200	337

生鮮

品名	産地	数量(kg)	金額(税込)	平均単価
にぎす	静岡	80.30	25,304	315
	石川	300.00	64,680	216
	愛知	4,265.70	2,320,512	544
	- - - 合計 - - -	4,646.00	2,410,496	519
しいら	富山	155.80	43,758	281
	石川	326.60	84,875	260
	福井	681.20	147,075	216
	和歌山	14.40	3,024	210
- - - 合計 - - -	1,178.00	278,732	237	
たちうお	静岡	2,694.20	2,241,755	832
	宮城	360.00	219,240	609
	千葉	1,001.20	1,156,545	1,155
	東京	71.00	71,736	1,010
	神奈川	1,418.90	891,917	629
	石川	6.50	4,094	630
	愛知	9,894.00	1,459,117	147
	兵庫	1,589.50	1,210,247	761
	和歌山	1,629.00	1,056,508	649
	愛媛	1,185.00	986,992	833
	福岡	95.00	102,374	1,078
	鹿児島	893.30	728,952	816
- - - 合計 - - -	20,837.60	10,129,477	486	
まなかつお	静岡	84.00	65,520	780
	東京	60.00	118,440	1,974
	兵庫	620.00	313,614	506
	和歌山	257.20	222,081	863
- - - 合計 - - -	1,021.20	719,655	705	
その他魚類	静岡	182.44	174,692	958
	北海道	36.00	62,684	1,741
	青森	204.40	395,482	1,935
	秋田	31.50	21,682	688
	山形	1.60	2,184	1,365
	茨城	136.20	243,990	1,791
	千葉	9,204.10	2,460,827	267
	石川	43.00	31,604	735
	福井	59.90	22,470	375
	愛知	2,022.00	1,311,372	649
	三重	142.00	89,564	631
	兵庫	101.90	93,050	913
	和歌山	6.00	944	157
	高知	15.00	6,300	420
福岡	26.40	12,726	482	

生鮮

品名	産地	数量(kg)	金額(税込)	平均単価
その他魚類	長崎	4.60	3,864	840
- - - 合計	- - -	12,217.04	4,933,435	404
雑魚	静岡	3,375.60	1,566,723	464
	北海道	110.50	76,842	695
	青森	24.00	27,720	1,155
	岩手	1.00	8,924	8,924
	宮城	62.70	39,488	630
	茨城	1,475.00	356,197	241
	群馬	44.00	131,660	2,992
	千葉	69.50	233,520	3,360
	東京	107.20	85,341	796
	神奈川	2,776.60	1,087,841	392
	富山	0.50	15,750	31,500
	石川	27.00	8,661	321
	福井	296.60	402,600	1,357
	長野	55.00	41,998	764
	岐阜	3,062.00	1,195,509	390
	愛知	2,609.00	801,619	307
	三重	52.50	135,754	2,586
	京都	298.40	59,517	199
	兵庫	37.40	9,204	246
	和歌山	6.10	913	150
	鳥取	51.60	24,548	476
	山口	4.30	2,708	630
	愛媛	67.00	190,572	2,844
	福岡	3.90	2,456	630
	長崎	7.70	2,772	360
	沖縄	2.00	11,338	5,669
- - - 合計	- - -	14,627.10	6,520,175	446
にじます	静岡	244.70	297,030	1,214
- - - 合計	- - -	244.70	297,030	1,214
やまめ	静岡	79.80	8,378	105
	長野	12.60	21,168	1,680
- - - 合計	- - -	92.40	29,546	320
うなぎ	静岡	27,475.90	57,786,684	2,103
	愛知	185.40	412,124	2,223
- - - 合計	- - -	27,661.30	58,198,808	2,104
その他はぜ類	福島	1,442.30	488,255	339
	愛知	10.50	3,358	320
- - - 合計	- - -	1,452.80	491,613	338

生鮮

品名	産地	数量(kg)	金額(税込)	平均単価
あゆ	静岡	54.20	72,028	1,329
	東京	20.00	10,080	504
	徳島	50.00	102,372	2,047
	- - - 合計	124.20	184,480	1,485
わかさぎ	北海道	31.00	6,352	205
	青森	1,018.00	482,649	474
	秋田	334.00	193,617	580
	茨城	382.00	355,542	931
	滋賀	141.60	122,769	867
	- - - 合計	1,906.60	1,160,929	609
どじょう	秋田	39.00	81,900	2,100
	千葉	70.00	139,650	1,995
	- - - 合計	109.00	221,550	2,033
その他淡水魚	長野	9.00	10,710	1,190
	愛知	16.40	23,245	1,417
	- - - 合計	25.40	33,955	1,337
くるまえば	東京	10.00	33,390	3,339
	愛知	83.90	331,352	3,949
	鹿児島	366.00	1,526,323	4,170
	- - - 合計	459.90	1,891,065	4,112
ブラックタイガー	三重	73.00	150,044	2,055
	- - - 合計	73.00	150,044	2,055
その他くるまえば	静岡	152.91	408,252	2,670
	茨城	12.00	13,860	1,155
	千葉	6.00	32,444	5,407
	東京	66.00	145,739	2,208
	愛知	111.40	248,846	2,234
	和歌山	71.00	154,187	2,172
	鹿児島	1,037.00	4,241,304	4,090
	沖縄	42.00	183,540	4,370
	- - - 合計	1,498.31	5,428,172	3,623
あまえば	北海道	672.20	960,494	1,429
	石川	204.00	229,524	1,125
	鳥取	30.00	23,100	770

生鮮

品名	産地	数量(kg)	金額(税込)	平均単価
- - - 合計	- - -	906.20	1,213,118	1,339
こえび	静岡	645.00	1,745,149	2,706
	富山	65.60	219,495	3,346
- - - 合計	- - -	710.60	1,964,644	2,765
いせえび	静岡	691.03	3,876,375	5,610
	千葉	67.60	399,886	5,915
	東京	500.00	1,345,048	2,690
	三重	751.15	2,319,265	3,088
- - - 合計	- - -	2,009.78	7,940,574	3,951
オマール	千葉	143.10	315,434	2,204
	東京	105.50	143,742	1,362
	愛知	30.00	116,798	3,893
- - - 合計	- - -	278.60	575,974	2,067
その他えび	静岡	33.02	19,741	598
	千葉	13.00	24,066	1,851
	東京	1,931.00	2,518,768	1,304
	岐阜	210.00	271,320	1,292
	愛知	4,197.50	3,207,688	764
	三重	130.00	177,444	1,365
- - - 合計	- - -	6,514.52	6,219,027	955
たらばがに	北海道	134.40	363,306	2,703
	茨城	125.20	940,380	7,511
	東京	107.40	193,015	1,797
	愛知	9.40	19,740	2,100
- - - 合計	- - -	376.40	1,516,441	4,029
ずわいがに	北海道	751.80	823,689	1,096
	青森	751.80	3,453,660	4,594
	岩手	20.00	53,548	2,677
	宮城	116.00	346,500	2,987
	東京	1,272.10	1,313,248	1,032
	石川	464.80	300,181	646
	福井	1.00	17,850	17,850
	愛知	72.00	57,330	796
	兵庫	232.10	522,417	2,251
	鳥取	102.20	268,240	2,625
	島根	675.03	2,854,667	4,229
	- - - 合計	- - -	4,458.83	10,011,330

生鮮

品名	産地	数量(kg)	金額(税込)	平均単価
けがに	静岡	3.00	11,970	3,990
	北海道	205.20	483,582	2,357
	福島	160.60	99,327	618
	東京	122.00	205,482	1,684
	石川	11.00	13,650	1,241
	愛知	65.00	138,860	2,136
- - - 合計	- - -	566.80	952,871	1,681
わたりがに	静岡	11.14	11,384	1,022
	秋田	50.00	88,722	1,774
	山形	109.20	110,250	1,010
	東京	4.10	6,457	1,575
	石川	39.00	33,704	864
	愛知	67.20	89,351	1,330
	愛媛	22.00	19,057	866
	福岡	10.10	13,786	1,365
	佐賀	15.00	23,624	1,575
大分	5.00	7,350	1,470	
- - - 合計	- - -	332.74	403,685	1,213
あさひがに	東京	88.00	78,538	892
- - - 合計	- - -	88.00	78,538	892
しゃこ	北海道	24.00	20,160	840
	宮城	2.00	10,500	5,250
	愛知	59.00	62,733	1,063
	福岡	66.00	61,161	927
- - - 合計	- - -	151.00	154,554	1,024
その他かに	静岡	478.12	1,151,183	2,408
	北海道	161.70	121,369	751
	青森	101.40	438,900	4,328
	千葉	50.00	52,500	1,050
	石川	454.00	312,838	689
	愛知	185.40	145,585	785
	鳥取	138.00	187,944	1,362
	島根	21.80	97,230	4,460
- - - 合計	- - -	1,590.42	2,507,549	1,577
こういか	静岡	26.30	21,870	832
	千葉	13.00	2,834	218
	福井	492.60	164,797	335
	愛知	28.80	51,626	1,793
	兵庫	151.60	33,774	223
	和歌山	506.60	284,839	562

生鮮

品名	産地	数量(kg)	金額(税込)	平均単価
こういか	福岡	3.00	787	262
- - - 合計	- - -	1,221.90	560,527	459
あおりいか	静岡	39.10	29,442	753
	富山	90.00	37,800	420
	石川	110.90	49,768	449
	福井	100.60	47,248	470
	愛知	27.70	13,832	499
	三重	18.70	9,922	531
	兵庫	96.70	35,045	362
	和歌山	88.40	32,696	370
	鳥取	104.60	36,697	351
- - - 合計	- - -	676.70	292,450	432
やりいか	静岡	47.40	380,991	8,038
	宮城	3,393.00	1,356,334	400
	福島	12.00	6,510	543
	茨城	117.20	44,650	381
	石川	25.50	15,172	595
	福井	14.20	7,454	525
	愛知	2,499.80	1,801,016	720
	大阪	24.00	32,760	1,365
	兵庫	360.00	260,337	723
	和歌山	70.00	29,610	423
	鳥取	304.00	211,890	697
	愛媛	40.00	33,600	840
- - - 合計	- - -	6,907.10	4,180,324	605
その他やりいか	静岡	834.50	402,042	482
	宮城	980.00	345,660	353
	茨城	286.00	64,470	225
	東京	125.00	23,940	192
	石川	237.00	264,121	1,114
	愛知	76.00	318,044	4,185
	兵庫	5.40	1,700	315
	和歌山	73.50	23,466	319
	鳥取	273.00	221,864	813
	鳥根	3,349.50	1,306,614	390
	山口	1,558.00	1,795,438	1,152
- - - 合計	- - -	7,797.90	4,767,359	611
するめいか	静岡	156.00	118,016	757
	青森	68,595.00	29,177,232	425
	東京	515.00	206,534	401
	愛知	10.00	3,674	367
	三重	27.00	5,670	210
	和歌山	17.00	4,094	241

生鮮

品名	産地	数量(kg)	金額(税込)	平均単価
するめいか	福岡	235.00	124,634	530
- - - 合計	- - -	69,555.00	29,639,854	426
あかいか	静岡	300.90	442,318	1,470
	東京	52.30	43,932	840
	福井	3,567.80	2,091,059	586
	兵庫	443.50	619,391	1,397
	和歌山	22.20	4,662	210
	鳥取	1,532.40	915,114	597
	山口	3.00	28,350	9,450
	福岡	100.00	73,500	735
	長崎	157.00	517,960	3,299
	鹿児島	314.80	396,648	1,260
- - - 合計	- - -	6,493.90	5,132,934	790
その他いか	静岡	228.10	139,804	613
	北海道	45.60	51,912	1,138
	宮城	1,572.00	924,197	588
	富山	75.20	215,460	2,865
	石川	73.60	38,149	518
	福井	157.30	74,558	474
	愛知	22.40	13,276	593
	京都	1,052.01	618,904	588
	山口	119.10	62,409	524
- - - 合計	- - -	3,345.31	2,138,669	639
まだこ	静岡	374.10	453,836	1,213
	北海道	196.40	226,650	1,154
	青森	17.40	10,257	589
	宮城	308.00	616,290	2,001
	茨城	36.50	36,513	1,000
	千葉	615.00	730,794	1,188
	東京	1,320.00	1,594,199	1,208
	石川	472.50	489,954	1,037
	岐阜	3,075.00	3,279,503	1,067
	愛知	282.20	415,749	1,473
	大阪	80.00	60,794	760
- - - 合計	- - -	6,777.10	7,914,539	1,168
いいだこ	宮城	30.00	21,314	710
	福島	3.00	1,732	577
	愛知	58.60	27,506	469
	兵庫	46.00	42,942	934
- - - 合計	- - -	137.60	93,494	679
その他たこ	静岡	535.20	690,241	1,290

生鮮

品名	産地	数量(kg)	金額(税込)	平均単価
その他たこ	北海道	657.00	855,210	1,302
	宮 城	1,270.00	881,051	694
	福 島	369.00	359,096	973
	愛 知	231.90	184,921	797
	鳥 取	18.00	6,930	385
	福 岡	62.40	114,534	1,835
	- - - 合 計 - - -		3,143.50	3,091,983
うに	静 岡	116.10	1,585,541	13,657
	北海道	370.21	5,400,963	14,589
	宮 城	15.00	134,924	8,995
	埼 玉	8.00	30,974	3,872
	東 京	79.10	648,370	8,197
	神奈川	88.30	567,202	6,424
	大 阪	250.64	944,516	3,768
	和歌山	18.00	34,020	1,890
	山 口	57.40	456,212	7,948
	長 崎	16.00	96,600	6,038
- - - 合 計 - - -		1,018.75	9,899,322	9,717
なまこ	静 岡	49.80	109,136	2,191
	石 川	72.00	76,440	1,062
	愛 知	34.60	131,781	3,809
	岡 山	20.00	31,500	1,575
	広 島	116.80	295,888	2,533
- - - 合 計 - - -		293.20	644,745	2,199
くじら	岩 手	22.20	65,268	2,940
	宮 城	4.00	16,800	4,200
	東 京	124.00	233,202	1,881
	愛 知	13.00	6,824	525
	大 阪	66.44	129,808	1,954
	兵 庫	5.00	26,774	5,355
- - - 合 計 - - -		234.64	478,676	2,040
その他海産ほ乳類	岩 手	33.10	18,913	571
- - - 合 計 - - -		33.10	18,913	571
ほや	北海道	1.20	9,450	7,875
	宮 城	660.00	86,221	131
- - - 合 計 - - -		661.20	95,671	145
その他の水産動物類	静 岡	15.80	19,530	1,236
	東 京	18.80	72,048	3,832
	愛 知	30.00	100,800	3,360

生鮮

品名	産地	数量(kg)	金額(税込)	平均単価
その他の水産動物類	福 岡	24.80	81,490	3,286
- - - 合 計	- - -	89.40	273,868	3,063
あわび類	静 岡	314.30	1,588,214	5,053
	岩 手	9.00	5,880	653
	宮 城	62.70	666,561	10,631
	千 葉	380.00	1,630,227	4,290
	東 京	630.90	2,783,341	4,412
	福 井	29.70	205,484	6,919
	山 梨	17.50	330,746	18,900
	愛 知	443.70	1,992,615	4,491
	三 重	40.00	181,122	4,528
	山 口	5.00	18,374	3,675
	長 崎	38.80	116,586	3,005
- - - 合 計	- - -	1,971.60	9,519,150	4,828
さざえ	静 岡	30.00	45,146	1,505
	千 葉	727.00	880,763	1,212
	神奈川	10.00	15,750	1,575
	石 川	280.00	185,324	662
	福 井	175.00	187,950	1,074
	三 重	50.00	59,324	1,186
	兵 庫	750.00	808,288	1,078
	岡 山	188.30	225,182	1,196
	山 口	627.80	704,848	1,123
	愛 媛	30.00	42,000	1,400
- - - 合 計	- - -	2,868.10	3,154,575	1,100
ばい	北海道	1,360.00	1,406,459	1,034
	宮 城	45.00	94,500	2,100
	福 島	130.00	245,700	1,890
	石 川	56.00	36,852	658
	愛 知	48.00	63,936	1,332
	京 都	10.00	11,550	1,155
	山 口	55.00	24,937	453
- - - 合 計	- - -	1,704.00	1,883,934	1,106
ながらみ	静 岡	745.00	468,927	629
	千 葉	9.00	11,340	1,260
	愛 知	1,047.50	597,365	570
- - - 合 計	- - -	1,801.50	1,077,632	598
その他巻貝	静 岡	9.50	3,113	328
	山 梨	6.00	21,420	3,570
	香 川	10.00	7,350	735
	長 崎	12.00	25,200	2,100

生鮮

品名	産地	数量(kg)	金額(税込)	平均単価
- - - 合計	- - -	37.50	57,083	1,522
あかがい	宮 城	249.00	480,262	1,929
	茨 城	10.00	5,250	525
	千 葉	304.60	394,099	1,294
	兵 庫	695.70	377,201	542
	山 口	42.00	48,504	1,155
	福 岡	29.00	16,694	576
	長 崎	170.20	127,154	747
	大 分	10.00	11,550	1,155
- - - 合計	- - -	1,510.50	1,460,714	967
たいらがい	北海道	432.00	817,740	1,893
	岩 手	72.00	140,857	1,956
	宮 城	100.10	312,889	3,126
	愛 知	166.40	265,072	1,593
	大 分	10.00	28,350	2,835
	- - - 合計	- - -	780.50	1,564,908
その他のがい	宮 城	80.50	32,102	399
- - - 合計	- - -	80.50	32,102	399
ほたてがい	北海道	1,006.50	1,365,329	1,357
	青 森	178.80	343,852	1,923
	岩 手	1,258.90	3,515,912	2,793
	宮 城	1,651.50	1,920,526	1,163
	東 京	908.00	854,692	941
	岐 阜	0.60	2,047	3,412
	愛 知	489.40	349,298	714
	大 阪	40.00	85,050	2,126
	兵 庫	18.00	79,380	4,410
	- - - 合計	- - -	5,551.70	8,516,086
かき	静 岡	9,210.47	23,450,268	2,546
	北海道	13.60	10,604	780
	岩 手	1,099.90	463,306	421
	宮 城	7,072.28	7,460,794	1,055
	秋 田	92.70	66,104	713
	茨 城	0.00	0	
	東 京	20.00	21,000	1,050
	愛 知	12.00	6,300	525
	三 重	1,942.10	1,631,613	840
	兵 庫	225.00	385,606	1,714
	岡 山	15,855.96	20,957,239	1,322
	広 島	5,014.80	6,366,148	1,269
	山 口	5,374.00	6,525,120	1,214

生鮮

品名	産地	数量(kg)	金額(税込)	平均単価
- - - 合計	- - -	45,932.81	67,344,102	1,466
あおやぎ	千葉	242.60	439,191	1,810
- - - 合計	- - -	242.60	439,191	1,810
ばかがい	北海道	214.00	73,759	345
	福島	84.00	36,540	435
	千葉	118.00	255,044	2,161
	愛知	73.60	142,478	1,936
	山口	40.00	32,548	814
- - - 合計	- - -	529.60	540,369	1,020
あさり	静岡	53,284.69	30,065,411	564
	宮城	9.00	16,590	1,843
	東京	530.00	295,260	557
	愛知	648.50	344,818	532
- - - 合計	- - -	54,472.19	30,722,079	564
はまぐり	静岡	30.20	25,304	838
	茨城	90.00	42,000	467
	千葉	139.10	181,356	1,304
	三重	1,880.40	1,043,757	555
	広島	0.00	0	
- - - 合計	- - -	2,139.70	1,292,417	604
その他あさり・はまぐり	千葉	80.00	35,696	446
	愛知	638.35	323,808	507
- - - 合計	- - -	718.35	359,504	500
しじみ	北海道	34.00	35,700	1,050
	青森	709.00	561,848	792
	茨城	580.00	235,353	406
	千葉	1,220.00	258,963	212
	愛知	320.00	168,000	525
	三重	2,256.45	943,378	418
	島根	343.00	300,300	876
	山口	1,837.00	1,181,868	643
	福岡	426.00	241,074	566
- - - 合計	- - -	7,725.45	3,926,484	508
その他二枚貝	北海道	10.00	4,724	472
	千葉	89.00	46,094	518
	山梨	6.00	21,420	3,570

生鮮

品名	産地	数量(kg)	金額(税込)	平均単価
その他二枚貝	愛知	57.80	160,165	2,771
	三重	9.00	22,050	2,450
	岡山	131.80	76,106	577
	愛媛	7.00	6,194	885
	長崎	27.00	104,892	3,885
- - - 合計	- - -	337.60	441,645	1,308
こんぶ	岩手	1,824.00	656,964	360
	宮城	1,105.80	503,268	455
	神奈川	1,119.60	530,491	474
	福井	4.00	17,640	4,410
	愛知	14.00	67,200	4,800
	三重	1,580.58	1,146,035	725
- - - 合計	- - -	5,647.98	2,921,598	517
わかめ	静岡	350.50	323,009	922
	宮城	3,320.24	2,173,279	655
	千葉	364.00	339,146	932
	東京	54.00	53,862	997
	新潟	286.50	202,412	706
	愛知	18.00	12,600	700
	三重	181.20	115,013	635
	兵庫	200.00	117,600	588
	島根	3.00	36,224	12,075
	山口	370.00	194,250	525
- - - 合計	- - -	5,147.44	3,567,395	693
のり	静岡	2,563.00	1,290,211	503
	熊本	20.00	11,548	577
- - - 合計	- - -	2,583.00	1,301,759	504
ひじき	神奈川	42.00	26,460	630
	三重	409.70	307,324	750
	山口	883.00	461,411	523
- - - 合計	- - -	1,334.70	795,195	596
もずく	宮城	2.00	1,410	705
	千葉	1,900.50	580,440	305
	石川	117.00	92,129	787
	愛知	776.00	388,668	501
	三重	271.20	114,734	423
	広島	574.40	200,996	350
	山口	415.00	160,124	386
- - - 合計	- - -	4,056.10	1,538,501	379

生鮮

品名	産地	数量(kg)	金額(税込)	平均単価
その他海藻	愛知	130.00	40,950	315
	福岡	231.60	198,364	856
	熊本	2,010.00	802,918	399
	沖縄	2.50	7,602	3,041
- - - 合計	- - -	2,374.10	1,049,834	442
たらこ	宮城	679.50	597,729	880
	- - - 合計	- - -	679.50	597,729
白子	北海道	154.00	245,698	1,595
	宮城	116.00	119,436	1,030
- - - 合計	- - -	270.00	365,134	1,352
生鮮	合計	1,366,211.89	909,986,574	666

冷凍

品名	産地	数量(kg)	金額(税込)	平均単価
ほんまぐろ	静岡	879.15	4,320,667	4,915
	神奈川	1,115.72	1,723,749	1,545
- - - 合計	- - -	1,994.87	6,044,416	3,030
きわだ	静岡	8,761.50	10,560,838	1,205
	大阪	1,331.90	1,265,415	950
- - - 合計	- - -	10,093.40	11,826,253	1,172
めばち	静岡	163,319.20	165,826,985	1,015
	宮城	422.00	1,205,466	2,857
	東京	2,032.80	1,602,759	788
	神奈川	26,479.80	28,021,239	1,058
	大阪	2,908.00	2,464,417	847
- - - 合計	- - -	195,161.80	199,120,866	1,020
びんなが	静岡	11,169.40	8,479,599	759
	宮城	63.80	84,336	1,322
	東京	228.10	146,579	643
	愛知	144.00	291,682	2,026
- - - 合計	- - -	11,605.30	9,002,196	776
いんどまぐろ	静岡	37,212.50	45,453,973	1,221
	神奈川	2,259.50	2,513,606	1,112
- - - 合計	- - -	39,472.00	47,967,579	1,215
その他まぐろ	静岡	12,578.62	14,786,658	1,176
	宮城	549.00	634,088	1,155
	群馬	56.00	137,280	2,451
	神奈川	189.00	171,827	909
	愛知	5,226.78	11,025,126	2,109
	大阪	528.50	1,617,272	3,060
- - - 合計	- - -	19,127.90	28,372,251	1,483
かじき	静岡	1,712.50	1,670,987	976
	愛知	24.00	33,600	1,400
- - - 合計	- - -	1,736.50	1,704,587	982
かつお	静岡	14,457.10	12,255,983	848
	- - - 合計	- - -	14,457.10	12,255,983

冷凍

品名	産地	数量(kg)	金額(税込)	平均単価
しろさけ	静 岡	266.83	247,632	928
	北 海 道	3,123.00	1,931,632	619
	東 京	2,240.00	1,282,988	573
	神 奈 川	144.00	119,372	829
	愛 知	500.00	332,949	666
	三 重	448.00	263,424	588
	- - - 合 計 - - -		6,721.83	4,177,997
ぎんざけ	静 岡	2,443.00	1,849,832	757
	宮 城	382.00	366,786	960
	千 葉	1,744.00	1,273,104	730
	東 京	10,141.00	6,922,280	683
	愛 知	1,856.00	1,355,758	730
	三 重	1,350.00	867,029	642
	- - - 合 計 - - -		17,916.00	12,634,789
べにざけ	東 京	423.22	442,968	1,047
	愛 知	592.00	257,040	434
	三 重	50.00	40,948	819
	- - - 合 計 - - -		1,065.22	740,956
ますのすけ	東 京	147.00	128,202	872
	愛 知	140.00	28,348	202
	- - - 合 計 - - -		287.00	156,550
その他さけ	静 岡	23.44	27,385	1,168
	北 海 道	42.00	66,150	1,575
	東 京	851.00	964,886	1,134
	愛 知	36.00	40,948	1,137
	三 重	165.00	95,287	577
	- - - 合 計 - - -		1,117.44	1,194,656
ます	静 岡	63.80	89,134	1,397
	東 京	16,385.00	18,524,117	1,131
	愛 知	283.00	194,330	687
	三 重	210.00	77,170	367
	京 都	480.00	610,050	1,271
	兵 庫	28.80	30,240	1,050
	- - - 合 計 - - -		17,450.60	19,525,041
その他ます	静 岡	16.70	26,995	1,616
	東 京	741.00	700,140	945
	三 重	1,890.00	2,187,874	1,158
	- - - 合 計 - - -		2,647.70	2,915,009

冷凍

品名	産地	数量(kg)	金額(税込)	平均単価
まいわし	静岡	5.20	9,828	1,890
	青森	580.00	135,342	233
	千葉	1,644.15	965,358	587
	東京	120.00	49,762	415
	- - - 合計	- - -	2,349.35	1,160,290
その他いわし	東京	8.00	4,620	578
	愛知	48.00	27,720	578
	- - - 合計	- - -	56.00	32,340
しらす	静岡	200.50	454,806	2,268
	神奈川	10.00	23,422	2,342
	- - - 合計	- - -	210.50	478,228
このしろ	三重	66.00	69,300	1,050
	- - - 合計	- - -	66.00	69,300
にしん	北海道	31.20	25,514	818
	東京	14.00	4,408	315
	- - - 合計	- - -	45.20	29,922
あじ	静岡	3,855.30	862,023	224
	宮城	240.56	225,766	939
	千葉	75.00	38,324	511
	東京	8,977.00	2,263,862	252
	愛知	2,890.00	1,065,738	369
	三重	104.00	41,664	401
	兵庫	48.00	35,280	735
	- - - 合計	- - -	16,189.86	4,532,657
さば	静岡	790.14	604,204	765
	青森	1,430.00	485,308	339
	宮城	1,208.00	647,094	536
	千葉	10.00	7,770	777
	東京	11,794.60	5,952,669	505
	愛知	198.00	167,850	848
	三重	7,650.00	3,870,916	506
	大阪	828.00	464,832	561
	広島	52.50	47,250	900
	- - - 合計	- - -	23,961.24	12,247,893
ぶり	静岡	325.60	99,946	307

冷凍

品名	産地	数量(kg)	金額(税込)	平均単価
ぶり	千葉	2,686.80	649,165	242
	東京	1,029.20	828,896	805
	石川	1,311.70	656,772	501
	三重	87.20	61,210	702
	京都	406.30	170,646	420
	福岡	459.50	168,866	367
	長崎	1,330.00	889,763	669
- - - 合計	- - -	7,636.30	3,525,264	462
その他かれい	静岡	99.00	223,544	2,258
	千葉	80.00	88,200	1,103
	東京	6,608.00	4,608,819	697
	愛知	4,286.00	1,866,819	436
	三重	1,950.00	1,341,794	688
	大阪	10.00	2,100	210
	兵庫	19.20	30,240	1,575
- - - 合計	- - -	13,052.20	8,161,516	625
たら	東京	302.00	255,882	847
	愛知	230.00	156,966	682
- - - 合計	- - -	532.00	412,848	776
すけそうたら	東京	48.00	35,280	735
	愛知	40.00	38,640	966
- - - 合計	- - -	88.00	73,920	840
メルルーサ	静岡	34.70	58,952	1,699
	東京	406.00	380,892	938
	石川	130.00	80,320	618
	愛知	440.00	432,272	982
	三重	50.00	39,374	787
- - - 合計	- - -	1,060.70	991,810	935
その他たら	静岡	16.60	30,499	1,837
	東京	2,713.40	1,428,644	527
	愛知	834.80	456,700	547
- - - 合計	- - -	3,564.80	1,915,843	537
ぎんだら	福島	7,439.04	11,449,518	1,539
	東京	726.64	1,146,254	1,577
	愛知	1,021.36	1,607,100	1,573
	三重	1,496.88	2,579,154	1,723
- - - 合計	- - -	10,683.92	16,782,026	1,571

冷凍

品名	産地	数量(kg)	金額(税込)	平均単価
れんこだい	静岡	420.00	147,840	352
	埼玉	4,650.00	3,073,870	661
	東京	5,560.00	3,238,300	582
	長崎	19.20	23,940	1,247
- - - 合計	- - -	10,649.20	6,483,950	609
その他たい	静岡	8,254.50	2,814,329	341
	東京	1,897.00	901,871	475
	愛知	6.00	9,344	1,557
- - - 合計	- - -	10,157.50	3,725,544	367
さわら	静岡	81.92	109,609	1,338
	東京	7,591.00	4,843,764	638
	愛知	395.00	298,822	757
	三重	846.40	439,740	520
	兵庫	107.60	79,588	740
- - - 合計	- - -	9,021.92	5,771,523	640
めぬけ	静岡	39.00	61,548	1,578
	東京	3,894.00	2,337,968	600
	神奈川	426.00	501,926	1,178
	愛知	946.00	668,528	707
	三重	2,541.00	1,257,058	495
- - - 合計	- - -	7,846.00	4,827,028	615
めばる	東京	280.00	221,966	793
	愛知	8.00	9,450	1,181
- - - 合計	- - -	288.00	231,416	804
いぼたい	東京	546.00	384,964	705
	愛知	428.00	417,938	976
- - - 合計	- - -	974.00	802,902	824
あなご	静岡	99.25	322,244	3,247
	青森	16.00	49,350	3,084
	宮城	26.88	51,660	1,922
	東京	570.20	1,288,506	2,260
	岐阜	34.00	107,520	3,162
	愛知	48.50	142,012	2,928
	大阪	202.00	297,990	1,475
	長崎	80.00	130,200	1,628
- - - 合計	- - -	1,076.83	2,389,482	2,219

冷凍

品名	産地	数量(kg)	金額(税込)	平均単価
ほっけ	北海道	37,340.20	5,862,087	157
	宮 城	411.40	234,356	570
	茨 城	2,616.90	824,321	315
	東 京	305.00	134,027	439
	愛 知	5,085.00	747,494	147
- - - 合 計	- - -	45,758.50	7,802,285	171
あんこう	東 京	10.00	8,400	840
	山 口	20.00	18,900	945
- - - 合 計	- - -	30.00	27,300	910
あまだい	東 京	180.00	202,118	1,123
- - - 合 計	- - -	180.00	202,118	1,123
きんめだい	宮 城	2,200.00	2,425,602	1,103
	東 京	2,915.00	2,376,056	815
	神奈川	150.00	142,537	950
- - - 合 計	- - -	5,265.00	4,944,195	939
いとよりだい	東 京	20.00	23,098	1,155
- - - 合 計	- - -	20.00	23,098	1,155
さより	愛 知	90.00	300,720	3,341
- - - 合 計	- - -	90.00	300,720	3,341
まとうだい	東 京	70.00	77,910	1,113
- - - 合 計	- - -	70.00	77,910	1,113
むつ	静 岡	44.96	55,356	1,231
	東 京	313.90	346,507	1,104
	神奈川	70.00	181,650	2,595
	愛 知	280.00	610,570	2,181
- - - 合 計	- - -	708.86	1,194,083	1,685
その他ふぐ	山 口	130.00	131,354	1,010
- - - 合 計	- - -	130.00	131,354	1,010
さんま	静 岡	27.00	51,045	1,891
	北海道	3,840.00	818,935	213

冷凍

品名	産地	数量(kg)	金額(税込)	平均単価
さんま	宮 城	4,020.86	1,407,117	350
	東 京	90.00	22,993	255
	岐 阜	5.00	9,450	1,890
	愛 知	162.00	175,770	1,085
	- - - 合 計 - - -	8,144.86	2,485,310	305
にぎす	愛 知	80.00	91,664	1,146
	- - - 合 計 - - -	80.00	91,664	1,146
しいら	東 京	160.00	92,400	578
	神奈川	45.00	38,982	866
	長 崎	40.00	22,468	562
	- - - 合 計 - - -	245.00	153,850	628
たちうお	静 岡	75.30	75,898	1,008
	東 京	1,909.00	943,205	494
	愛 知	48.00	44,100	919
	三 重	340.00	146,316	430
	徳 島	10.00	14,700	1,470
	- - - 合 計 - - -	2,382.30	1,224,219	514
その他魚類	静 岡	318.60	424,514	1,332
	宮 城	151.00	110,972	735
	東 京	2,156.50	1,710,485	793
	岐 阜	60.00	143,692	2,395
	愛 知	850.00	511,448	602
	三 重	4,266.00	2,653,654	622
	大 阪	54.00	97,020	1,797
	兵 庫	10.00	9,450	945
	和歌山	318.00	346,066	1,088
	鳥 取	1,265.00	875,430	692
	山 口	8.00	21,000	2,625
	徳 島	68.00	92,190	1,356
	福 岡	7.20	6,614	919
	- - - 合 計 - - -	9,532.30	7,002,535	735
雑魚	東 京	939.00	591,692	630
	愛 知	52.20	108,232	2,073
	福 岡	10.00	16,380	1,638
	- - - 合 計 - - -	1,001.20	716,304	715
うなぎ	静 岡	2,119.68	9,367,826	4,419
	茨 城	220.00	495,600	2,253
	東 京	2,556.00	5,498,680	2,151
	愛 知	620.00	1,518,614	2,449

冷凍

品名	産地	数量(kg)	金額(税込)	平均単価
うなぎ	大 阪	39.08	73,098	1,870
	広 島	90.00	237,294	2,637
	鹿児島	109.00	504,944	4,633
	- - - 合 計 - - -	5,753.76	17,696,056	3,076
あゆ	東 京	220.00	360,668	1,639
	- - - 合 計 - - -	220.00	360,668	1,639
わかさぎ	東 京	1,100.00	390,329	355
	- - - 合 計 - - -	1,100.00	390,329	355
ブラックタイガー	静 岡	140.00	215,191	1,537
	千 葉	2,079.00	2,358,598	1,134
	東 京	12,574.60	10,076,668	801
	福 井	810.00	1,025,324	1,266
	岐 阜	1,625.40	1,339,160	824
	愛 知	4,987.88	3,880,289	778
	三 重	170.40	166,066	975
- - - 合 計 - - -	22,387.28	19,061,296	851	
その他くるまえび	東 京	192.00	407,610	2,123
	岐 阜	8.00	14,700	1,838
	愛 知	815.00	1,404,951	1,724
	- - - 合 計 - - -	1,015.00	1,827,261	1,800
あまえび	東 京	5,348.70	6,979,375	1,305
	神奈川	3.00	15,540	5,180
	愛 知	984.00	618,848	629
	三 重	299.00	976,174	3,265
	兵 庫	651.00	2,011,168	3,089
	福 岡	16.00	41,580	2,599
	- - - 合 計 - - -	7,301.70	10,642,685	1,458
こえび	静 岡	275.50	1,388,414	5,040
	栃 木	240.00	466,200	1,943
	愛 知	40.00	18,480	462
	- - - 合 計 - - -	555.50	1,873,094	3,372
いせえび	静 岡	90.00	283,500	3,150
	東 京	220.00	653,520	2,971
	岐 阜	1.00	1,942	1,942
	愛 知	300.00	956,548	3,188
	三 重	289.00	707,070	2,447

冷凍

品名	産地	数量(kg)	金額(税込)	平均単価
- - - 合計	- - -	900.00	2,602,580	2,892
その他えび	静 岡	6,261.80	7,590,176	1,212
	千 葉	4,912.80	5,337,305	1,086
	東 京	27,781.20	36,746,625	1,323
	福 井	75.60	88,200	1,167
	岐 阜	3,679.50	4,461,241	1,212
	愛 知	15,707.50	36,103,162	2,298
	三 重	14,468.65	17,710,881	1,224
	大 阪	2,552.00	4,329,872	1,697
	兵 庫	6.00	12,180	2,030
- - - 合計	- - -	75,445.05	112,379,642	1,490
たらばがに	静 岡	42.00	145,320	3,460
	北海道	238.00	639,660	2,688
	青 森	24.00	40,320	1,680
	福 島	96.00	171,360	1,785
	茨 城	230.20	658,934	2,862
	千 葉	74.80	117,390	1,569
	東 京	5,875.03	14,458,851	2,461
	愛 知	129.00	413,634	3,206
	鳥 取	10.00	32,550	3,255
	福 岡	958.00	2,636,108	2,752
	- - - 合計	- - -	7,677.03	19,314,127
ずわいがに	静 岡	651.30	1,108,316	1,702
	北海道	16,273.00	19,192,252	1,179
	青 森	1,808.00	3,480,381	1,925
	岩 手	108.00	283,500	2,625
	宮 城	1,760.00	3,305,106	1,878
	茨 城	36.00	63,000	1,750
	千 葉	4,661.00	5,790,424	1,242
	東 京	43,606.09	77,994,067	1,789
	神奈川	69.28	125,368	1,810
	福 井	113.00	209,527	1,854
	愛 知	5,603.78	7,940,164	1,417
	三 重	511.00	856,904	1,677
	大 阪	1,500.00	2,841,300	1,894
	鳥 取	2,372.90	5,522,782	2,327
	島 根	5,312.20	9,898,170	1,863
	山 口	623.00	824,228	1,323
福 岡	4,209.60	5,756,492	1,367	
- - - 合計	- - -	89,218.15	145,191,981	1,627
けがに	北海道	12.00	26,040	2,170
	東 京	96.00	241,038	2,511

冷凍

品名	産地	数量(kg)	金額(税込)	平均単価
- - - 合計	- - -	108.00	267,078	2,473
わたりがに	東京	672.00	385,808	574
	愛知	8,373.60	4,734,168	565
- - - 合計	- - -	9,045.60	5,119,976	566
その他かに	静岡	5.00	18,144	3,629
	愛知	340.00	412,644	1,214
- - - 合計	- - -	345.00	430,788	1,249
こういか	静岡	1,273.00	1,948,349	1,531
	宮城	54.00	25,514	472
	東京	2,646.00	5,137,506	1,942
	愛知	196.00	389,864	1,989
	三重	158.00	147,938	936
	大阪	66.00	51,974	787
	徳島	360.00	443,812	1,233
- - - 合計	- - -	4,753.00	8,144,957	1,714
あおりいか	東京	250.00	480,368	1,921
- - - 合計	- - -	250.00	480,368	1,921
やりいか	静岡	86.00	88,128	1,025
	東京	60.00	41,264	688
	愛知	47.00	51,880	1,104
	三重	20.00	16,168	808
	大阪	712.00	813,870	1,143
	福岡	280.00	432,064	1,543
- - - 合計	- - -	1,205.00	1,443,374	1,198
その他やりいか	静岡	48.00	16,800	350
- - - 合計	- - -	48.00	16,800	350
するめいか	静岡	35.00	30,501	871
	北海道	21.00	30,868	1,470
	青森	482.50	236,768	491
	茨城	1,338.00	1,090,667	815
	千葉	365.00	158,548	434
	東京	8,610.00	3,309,330	384
	神奈川	1,182.20	1,614,005	1,365
	三重	6.00	4,220	703
- - - 合計	- - -	12,039.70	6,474,907	538

冷凍

品名	産地	数量(kg)	金額(税込)	平均単価
あかいか	青森	16.00	17,640	1,103
	千葉	2,510.00	1,465,684	584
	- - - 合計 - - -	2,526.00	1,483,324	587
その他いか	静岡	44.88	69,720	1,553
	青森	5,638.30	2,615,962	464
	秋田	80.00	163,794	2,047
	千葉	3,815.00	1,919,698	503
	東京	2,435.50	1,099,517	451
	石川	10,584.00	3,939,170	372
	愛知	198.00	151,956	767
	三重	395.00	528,064	1,337
	大阪	30.00	33,072	1,102
	徳島	301.00	313,318	1,041
	沖縄	255.50	334,428	1,309
- - - 合計 - - -	23,777.18	11,168,699	470	
まだこ	静岡	8,033.30	10,193,379	1,269
	茨城	371.00	628,045	1,693
	東京	516.00	489,795	949
	岐阜	60.00	50,920	849
	三重	314.00	492,554	1,569
	大阪	236.00	269,319	1,141
	徳島	60.00	73,080	1,218
- - - 合計 - - -	9,590.30	12,197,092	1,272	
いいだこ	静岡	91.60	99,744	1,089
	東京	12.00	5,670	473
	兵庫	8.00	8,400	1,050
- - - 合計 - - -	111.60	113,814	1,020	
あわび類	東京	30.00	97,650	3,255
	- - - 合計 - - -	30.00	97,650	3,255
ばい	宮城	52.80	135,444	2,565
	東京	40.00	60,896	1,522
- - - 合計 - - -	92.80	196,340	2,116	
その他いがい	東京	90.00	57,746	642
	- - - 合計 - - -	90.00	57,746	642
ほたてがい	静岡	3,270.00	5,303,750	1,622

冷凍

品名	産地	数量(kg)	金額(税込)	平均単価
ほたてがい	北海道	60.00	58,588	976
	青森	54.00	103,946	1,925
	宮城	15.60	35,804	2,295
	千葉	4,860.00	4,787,678	985
	東京	6,074.80	7,672,749	1,263
	愛知	9,070.00	9,439,594	1,041
- - - 合計	- - -	23,404.40	27,402,109	1,171
かき	静岡	105.00	213,044	2,029
	千葉	40.00	35,698	892
	東京	110.00	136,498	1,241
	愛知	2,340.00	1,936,924	828
	広島	954.80	870,966	912
	愛媛	38.40	42,840	1,116
- - - 合計	- - -	3,588.20	3,235,970	902
ばかがい	東京	94.40	175,262	1,857
	- - - 合計	- - -	94.40	175,262
あさり	千葉	400.00	258,712	647
	東京	880.00	545,036	619
	愛知	820.00	452,550	552
- - - 合計	- - -	2,100.00	1,256,298	598
はまぐり	東京	10.00	10,500	1,050
	- - - 合計	- - -	10.00	10,500
その他二枚貝	静岡	15.00	59,850	3,990
	東京	218.00	387,784	1,779
	- - - 合計	- - -	233.00	447,634
もずく	愛知	246.00	147,000	598
	沖縄	80.00	27,300	341
	- - - 合計	- - -	326.00	174,300
その他食品	静岡	359.00	347,562	968
	愛知	90.00	91,870	1,021
	- - - 合計	- - -	449.00	439,432

冷凍

品名	産地	数量(kg)	金額(税込)	平均単価
冷凍	合計	839,792.85	870,835,913	1,037

塩蔵加工

品名	産地	数量(kg)	金額(税込)	平均単価
なまこ	愛知	2.00	7,664	3,832
- - - 合計	- - -	2.00	7,664	3,832
かずのこ	静岡	1.20	378	315
	北海道	9,175.60	52,903,855	5,766
	青森	2.40	13,860	5,775
	宮城	40.80	64,890	1,590
	埼玉	74.00	661,500	8,939
	東京	93.84	541,434	5,770
	神奈川	1,132.80	2,618,747	2,312
	新潟	4.50	4,945	1,099
	富山	317.60	620,990	1,955
	愛知	198.00	412,008	2,081
	兵庫	1.20	22,050	18,375
- - - 合計	- - -	11,041.94	57,864,657	5,240
すじこ	静岡	2.00	2,100	1,050
	北海道	37.00	111,090	3,002
	青森	183.50	284,601	1,551
	岩手	144.00	379,886	2,638
	宮城	1,251.00	3,071,242	2,455
	秋田	22.80	51,030	2,238
	福島	145.20	347,338	2,392
	東京	114.00	371,204	3,256
	愛知	18.00	43,784	2,432
- - - 合計	- - -	1,917.50	4,662,275	2,431
いくら	静岡	10.00	28,350	2,835
	北海道	1,154.60	4,726,148	4,093
	青森	77.70	377,138	4,854
	岩手	43.20	226,800	5,250
	宮城	475.25	628,054	1,322
	山形	66.00	144,900	2,195
	福島	70.80	120,330	1,700
	千葉	94.00	92,137	980
	東京	2,391.60	19,635,626	8,210
	愛知	120.50	346,657	2,877
	大阪	169.60	645,120	3,804
	兵庫	27.00	141,750	5,250
	福岡	979.60	1,967,865	2,009
- - - 合計	- - -	5,679.85	29,080,875	5,120
たらこ	北海道	580.50	919,718	1,584
	千葉	5.40	9,922	1,837
	東京	38.40	99,434	2,589
	愛知	242.00	386,190	1,596

塩蔵加工

品名	産地	数量(kg)	金額(税込)	平均単価
たらこ	山口	250.00	60,374	241
	福岡	1,194.60	2,445,230	2,047
	- - - 合計 - - -	2,310.90	3,920,868	1,697
その他魚卵	千葉	50.40	267,120	5,300
	東京	91.25	644,412	7,062
	神奈川	10.68	22,050	2,065
	石川	0.60	10,500	17,500
	三重	1.14	23,940	21,000
	岡山	2.00	52,500	26,250
- - - 合計 - - -	156.07	1,020,522	6,539	
白子	北海道	243.65	542,537	2,227
	宮城	2,238.80	2,613,869	1,168
	東京	106.00	342,875	3,235
	愛知	18.50	67,830	3,666
	滋賀	8.00	4,200	525
	広島	15.60	26,208	1,680
- - - 合計 - - -	2,630.55	3,597,519	1,368	
塩さけ	静岡	6,621.80	5,343,280	807
	北海道	29,817.00	15,212,743	510
	宮城	9,458.50	7,484,918	791
	茨城	320.00	267,456	836
	千葉	14,292.00	10,443,870	731
	東京	30,098.00	19,555,216	650
	愛知	9,546.00	20,370,051	2,134
- - - 合計 - - -	100,153.30	78,677,534	786	
塩ます	北海道	355.00	193,510	545
	千葉	112.00	99,960	893
	東京	250.20	321,860	1,286
- - - 合計 - - -	717.20	615,330	858	
塩さば	静岡	22.02	32,238	1,464
	青森	79.00	168,834	2,137
	千葉	7,067.01	5,225,626	739
	東京	672.80	1,261,246	1,875
	愛知	180.00	128,520	714
	三重	380.00	107,098	282
	山口	372.60	555,848	1,492
	福岡	160.80	2,101,668	13,070
- - - 合計 - - -	8,934.23	9,581,078	1,072	
塩さんま	北海道	5,920.70	1,967,258	332

塩蔵加工

品名	産地	数量(kg)	金額(税込)	平均単価
- - - 合計	- - -	5,920.70	1,967,258	332
塩辛	静 岡	2,853.29	3,016,334	1,057
	北海道	209.00	230,304	1,102
	青 森	52.20	40,004	766
	宮 城	3,274.96	3,448,539	1,053
	茨 城	10.00	26,670	2,667
	東 京	55.80	44,824	803
	神奈川	174.72	476,840	2,729
	福 岡	65.80	40,167	610
- - - 合計	- - -	6,695.77	7,323,682	1,094
開干	静 岡	87,506.92	43,661,542	499
	北海道	304.00	440,096	1,448
	青 森	212.40	235,304	1,108
	宮 城	57.80	46,837	810
	福 島	421.00	572,435	1,360
	茨 城	14,341.30	8,639,022	602
	千 葉	2,329.78	1,760,322	756
	東 京	401.20	229,486	572
	神奈川	60.00	130,620	2,177
	山 口	1,149.60	1,343,706	1,169
	福 岡	9.60	8,568	893
- - - 合計	- - -	106,793.60	57,067,938	534
燻製	東 京	110.00	308,280	2,803
	愛 知	830.00	1,290,340	1,555
	大 阪	579.00	355,948	615
- - - 合計	- - -	1,519.00	1,954,568	1,287
塩干	静 岡	1,161.10	4,571,792	3,937
	北海道	669.60	4,920,720	7,349
	青 森	4,323.40	4,524,485	1,047
	岩 手	2,015.20	1,023,107	508
	宮 城	3,490.80	3,357,251	962
	山 形	246.60	245,166	994
	茨 城	709.40	863,453	1,217
	埼 玉	129.60	141,246	1,090
	千 葉	341.40	477,936	1,400
	東 京	4,199.80	3,939,429	938
	神奈川	11.20	66,388	5,928
	富 山	64.00	106,100	1,658
	石 川	128.20	154,066	1,202
	長 野	128.00	316,364	2,472
	愛 知	15,125.20	45,913,062	3,036
	三 重	341.40	471,592	1,381
滋 賀	32.00	33,512	1,047	

塩蔵加工

品名	産地	数量(kg)	金額(税込)	平均単価
塩干	大 阪	113.20	245,992	2,173
	兵 庫	680.80	1,144,068	1,680
	島 根	30.00	21,262	709
	広 島	70.20	70,664	1,007
	山 口	199.20	317,666	1,595
	徳 島	176.00	188,790	1,073
	香 川	58.00	212,516	3,664
	愛 媛	146.00	165,060	1,131
	福 岡	393.60	426,132	1,083
- - - 合 計 - - -		34,983.90	73,917,819	2,113
素干	静 岡	365.81	2,096,384	5,731
	北海道	2,340.40	2,740,366	1,171
	宮 城	52.20	127,047	2,434
	茨 城	1,410.00	819,993	582
	千 葉	230.00	113,084	492
	東 京	5,342.50	4,412,978	826
	福 井	14.00	19,108	1,365
	愛 知	888.00	469,884	529
	大 阪	2,672.60	5,029,910	1,882
	山 口	361.60	266,172	736
	大 分	596.00	504,210	846
- - - 合 計 - - -		14,273.11	16,599,136	1,163
丸干	北海道	30.00	29,924	997
	青 森	365.36	586,698	1,606
	岩 手	315.60	280,106	888
	千 葉	7,138.30	3,096,764	434
	東 京	115.52	312,606	2,706
	愛 知	411.20	249,812	608
	三 重	70.00	25,724	367
	福 岡	6.00	9,660	1,610
	大 分	393.12	370,434	942
- - - 合 計 - - -		8,845.10	4,961,728	561
煮干	静 岡	24,146.80	35,290,128	1,461
	青 森	1,089.44	2,481,174	2,277
	千 葉	4,583.00	4,082,607	891
	東 京	4,670.40	4,240,734	908
	愛 知	2,504.20	3,808,764	1,521
	三 重	3,506.10	3,023,933	862
	大 阪	2,034.60	2,400,177	1,180
	兵 庫	337.00	182,280	541
	広 島	312.10	409,650	1,313
	香 川	478.00	501,900	1,050
	愛 媛	92.10	473,568	5,142
	福 岡	562.08	793,674	1,412
	- - - 合 計 - - -		44,315.82	57,688,589

塩蔵加工

品名	産地	数量(kg)	金額(税込)	平均単価
揚物	静岡	17,577.91	6,349,559	361
	岩手	3,622.70	1,444,852	399
	宮城	9,606.30	7,181,738	748
	福島	104.00	79,345	763
	茨城	240.00	75,600	315
	東京	70.00	32,047	458
	神奈川	65.20	64,468	989
	新潟	4,706.00	2,729,281	580
	石川	3,260.00	1,216,783	373
	岐阜	51.10	60,821	1,190
	愛知	17,726.20	31,225,238	1,762
	三重	1,384.40	456,152	329
	京都	7,295.30	4,649,559	637
	大阪	496.00	254,100	512
	兵庫	640.00	304,248	475
	岡山	2,837.80	1,140,215	402
長崎	303.50	297,208	979	
- - - 合計 - - -		69,986.41	57,561,214	822
はんぺん	静岡	15,687.60	6,585,113	420
	東京	770.00	527,300	685
	新潟	370.00	231,920	627
	愛知	919.40	598,689	651
- - - 合計 - - -		17,747.00	7,943,022	448
練製品	静岡	18,362.80	24,683,551	1,344
	北海道	250.20	233,607	934
	岩手	136.00	82,686	608
	宮城	5,120.80	3,584,499	700
	秋田	102.20	231,880	2,269
	福島	122.00	51,240	420
	東京	2,575.00	3,102,908	1,205
	神奈川	1,102.30	1,125,755	1,021
	新潟	12,011.00	5,170,100	430
	石川	3,728.00	2,182,196	585
	愛知	23,136.20	14,968,144	647
	三重	2,129.00	1,580,874	743
	京都	19.00	29,920	1,575
	大阪	416.00	608,698	1,463
	兵庫	4,038.16	1,595,757	395
	島根	156.00	90,080	577
	岡山	89.00	83,038	933
	広島	404.00	510,667	1,264
佐賀	31.00	20,054	647	
- - - 合計 - - -		73,928.66	59,935,654	811
湯煮品	静岡	3,128.50	4,867,662	1,556

塩蔵加工

品名	産地	数量(kg)	金額(税込)	平均単価
湯煮品	北海道	84.00	78,854	939
	青森	82.00	73,176	892
	宮城	130.00	200,550	1,543
	福島	40.00	13,230	331
	茨城	4.20	19,183	4,567
	栃木	64.00	127,680	1,995
	東京	6.00	8,190	1,365
	愛知	2,299.00	2,179,744	948
	三重	24.00	18,206	759
	大阪	48.00	32,760	683
	兵庫	715.20	434,742	608
	香川	684.00	582,120	851
	- - - 合計 - - -		7,308.90	8,636,097
粕漬け	静岡	2,271.25	3,534,163	1,556
	宮城	200.00	221,838	1,109
	東京	185.30	274,904	1,484
	大阪	75.00	59,220	790
- - - 合計 - - -		2,731.55	4,090,125	1,497
糀漬け	静岡	12,162.20	9,768,150	803
	宮城	590.16	491,515	833
- - - 合計 - - -		12,752.36	10,259,665	805
味付品	静岡	73.48	106,528	1,450
	青森	697.04	812,888	1,166
	宮城	6,219.98	2,364,037	380
	茨城	214.82	357,093	1,662
	千葉	18.00	24,097	1,339
	東京	194.40	510,300	2,625
	新潟	58.50	60,910	1,041
	愛知	4.00	17,640	4,410
	三重	4.00	5,460	1,365
	大阪	140.00	191,100	1,365
	兵庫	54.00	64,260	1,190
	山口	864.00	79,380	92
	福岡	30.10	101,272	3,365
	熊本	163.80	70,560	431
- - - 合計 - - -		8,736.12	4,765,525	545
調味漬品	静岡	11,303.64	9,868,402	873
	北海道	20.00	23,728	1,186
	青森	7,082.60	2,718,078	384
	宮城	218.68	284,697	1,302
	東京	162.20	174,782	1,078
	新潟	135.78	173,185	1,275
	福井	15.00	88,200	5,880

塩蔵加工

品名	産地	数量(kg)	金額(税込)	平均単価
調味漬品	京 都	132.30	278,677	2,106
	大 阪	30.00	37,800	1,260
	兵 庫	38.40	78,120	2,034
	山 口	9.00	4,724	525
	徳 島	4.00	3,360	840
	福 岡	37.00	29,195	789
- - - 合 計 - - -		19,188.60	13,762,948	717
鰻加工品	静 岡	5,315.54	22,698,050	4,270
	東 京	538.00	1,286,438	2,391
	愛 知	550.36	2,422,870	4,402
	大 阪	2,020.00	4,448,322	2,202
- - - 合 計 - - -		8,423.90	30,855,680	3,663
乾 節	千 葉	42.00	45,360	1,080
	東 京	44.16	55,754	1,263
	愛 知	661.80	724,184	1,094
- - - 合 計 - - -		747.96	825,298	1,103
みりん干し	静 岡	1,215.20	1,211,753	997
	宮 城	1,734.90	1,067,161	615
	茨 城	108.00	35,718	331
	千 葉	1,307.68	1,022,281	782
	東 京	663.60	381,096	574
	石 川	12.00	22,680	1,890
	三 重	290.20	197,048	679
	山 口	528.84	765,070	1,447
福 岡	6.00	9,240	1,540	
- - - 合 計 - - -		5,866.42	4,712,047	803
サラダ	静 岡	1,158.40	1,509,428	1,303
	千 葉	65.00	42,754	658
	東 京	163.20	213,148	1,306
	神奈川	7.20	13,228	1,837
	石 川	15.00	33,390	2,226
	兵 庫	126.00	46,196	367
	熊 本	24.00	17,640	735
- - - 合 計 - - -		1,558.80	1,875,784	1,203
珍味	静 岡	574.66	777,193	1,352
	北海道	14.00	114,972	8,212
	青 森	478.40	720,738	1,507
	宮 城	546.60	857,812	1,569
	福 島	244.00	1,170,130	4,796
	茨 城	971.60	1,059,852	1,091
	埼 玉	477.00	909,442	1,907

塩蔵加工

品名	産地	数量(kg)	金額(税込)	平均単価
珍味	東京	872.80	1,100,877	1,261
	神奈川	56.08	87,146	1,554
	新潟	468.10	588,867	1,258
	石川	70.00	103,404	1,477
	山梨	30.00	275,620	9,187
	愛知	1,122.80	2,113,241	1,882
	三重	155.20	366,229	2,360
	大阪	1,893.64	1,931,750	1,020
	兵庫	693.00	675,610	975
	島根	400.40	1,439,757	3,596
	広島	1,156.40	566,672	490
	山口	360.00	100,158	278
	愛媛	2.00	10,500	5,250
	熊本	96.00	102,685	1,070
- - - 合計 - - -		10,682.68	15,072,655	1,411
調味加工品	静岡	1,432.80	3,214,589	2,244
	北海道	609.70	925,875	1,519
	青森	64.20	30,486	475
	岩手	4.80	35,280	7,350
	宮城	830.76	887,644	1,068
	茨城	17.00	13,387	787
	千葉	68.00	115,500	1,699
	東京	3,840.32	4,602,561	1,198
	神奈川	491.16	681,527	1,388
	新潟	750.28	672,652	897
	富山	96.18	361,300	3,756
	福井	5.00	4,987	997
	岐阜	9.00	13,650	1,517
	愛知	6,227.30	7,136,512	1,146
	三重	6,584.20	1,709,648	260
	滋賀	22.50	103,004	4,578
	京都	186.40	185,807	997
	大阪	1,035.86	1,639,093	1,582
	兵庫	257.48	268,432	1,043
	広島	134,484.80	993,216	7
	山口	839.12	308,763	368
愛媛	100.80	35,616	353	
福岡	35.80	21,122	590	
熊本	642.50	261,064	406	
大分	336.00	286,644	853	
- - - 合計 - - -		158,971.96	24,508,359	154
その他加工品	静岡	5,242.89	3,956,114	755
	北海道	8.00	7,350	919
	青森	81.00	176,087	2,174
	岩手	133.80	279,468	2,089
	宮城	16,722.80	7,207,336	431
	茨城	15.40	128,940	8,373
	千葉	100.00	117,600	1,176

塩蔵加工

品名	産地	数量(kg)	金額(税込)	平均単価
その他加工品	東京	695.69	751,762	1,081
	新潟	65.64	64,466	982
	石川	27.00	29,767	1,102
	岐阜	106.00	93,708	884
	愛知	206.20	103,004	500
	三重	2,342.00	1,678,522	717
	大阪	88.00	128,100	1,456
	島根	132.00	122,220	926
	広島	68.00	90,720	1,334
	山口	66.60	75,032	1,127
- - - 合計	- - -	26,101.02	15,010,196	575
魚卵加工品	北海道	100.00	109,410	1,094
	宮城	84.00	70,560	840
	千葉	222.60	287,750	1,293
	東京	224.40	806,922	3,596
	愛知	132.50	422,204	3,186
	大阪	292.80	438,374	1,497
	山口	304.00	201,284	662
	福岡	5,033.80	11,288,301	2,243
	大分	11.20	6,720	600
- - - 合計	- - -	6,405.30	13,631,525	2,128
鳥卵加工	静岡	3,746.75	3,040,789	812
	埼玉	158.00	201,178	1,273
	千葉	6.00	14,646	2,441
	神奈川	608.00	411,178	676
	新潟	8,109.70	3,745,284	462
	愛知	317.00	219,366	692
	京都	474.00	348,390	735
	- - - 合計	- - -	13,419.45	7,980,831
ワライ	静岡	12.00	11,340	945
	宮城	290.00	182,910	631
	千葉	20.00	31,500	1,575
	東京	928.00	475,582	512
	大阪	70.00	44,100	630
- - - 合計	- - -	1,320.00	745,432	565
ギョウザ	静岡	9,413.55	8,617,855	915
	群馬	162.00	93,482	577
	千葉	521.80	242,867	465
	東京	1,924.62	342,056	178
	神奈川	1,187.80	405,721	342
	福井	5,276.20	1,299,675	246
	三重	488.80	277,062	567
	大阪	486.40	304,364	626

塩蔵加工

品名	産地	数量(kg)	金額(税込)	平均単価
- - -	合計 - - -	19,461.17	11,583,082	595
惣菜	静岡	17,327.70	10,288,120	594
	北海道	59.20	95,654	1,616
	宮城	598.20	300,801	503
	山形	146.00	124,004	849
	茨城	4,613.00	1,247,914	271
	栃木	25.00	27,483	1,099
	群馬	156.00	102,060	654
	千葉	1,019.20	716,882	703
	東京	1,629.00	994,252	610
	神奈川	15,071.40	4,395,582	292
	新潟	2,114.60	2,199,943	1,040
	富山	180.00	109,116	606
	石川	54.40	99,274	1,825
	福井	3,276.40	1,912,579	584
	長野	6.00	14,490	2,415
	岐阜	5,253.60	2,597,513	494
	愛知	2,984.20	2,770,067	928
	三重	546.30	327,980	600
	京都	5,806.20	3,717,733	640
	大阪	4,492.65	1,457,980	325
	兵庫	1,798.40	927,478	516
	奈良	81.00	83,809	1,035
	和歌山	337.00	115,690	343
	鳥取	2,775.00	1,680,462	606
	島根	291.00	215,165	739
	岡山	6.00	5,418	903
	広島	548.00	418,705	764
山口	342.20	142,403	416	
徳島	59.00	23,498	398	
香川	30.00	39,564	1,319	
愛媛	8.00	15,750	1,969	
福岡	338.70	191,251	565	
熊本	179.00	115,184	643	
- - -	合計 - - -	72,152.35	37,473,804	519
デザート	静岡	558.80	562,638	1,007
	福島	88.00	87,780	998
	茨城	529.60	254,959	481
	栃木	119.20	161,504	1,355
	群馬	92.00	71,242	774
	千葉	516.20	202,019	391
	福井	40.00	22,771	569
	山梨	26.40	25,830	978
	岐阜	460.20	460,736	1,001
	愛知	6,369.40	2,706,980	425
	三重	3,536.80	993,828	281
	滋賀	20.40	102,816	5,040
	大阪	2,978.40	1,341,837	451

塩蔵加工

品名	産地	数量(kg)	金額(税込)	平均単価
デザート	広島	156.00	57,846	371
- - -	合計 - - -	15,491.40	7,052,786	455
その他食品	静岡	11,153.70	7,007,627	628
	北海道	662.00	1,084,916	1,639
	青森	189.60	95,818	505
	岩手	117.28	82,340	702
	宮城	8,710.00	1,405,614	161
	山形	4.00	13,440	3,360
	茨城	39.00	101,850	2,612
	栃木	28.20	20,583	730
	群馬	142.00	171,540	1,208
	埼玉	92.00	57,960	630
	千葉	1,639.80	1,740,572	1,061
	東京	7,050.12	6,110,683	867
	神奈川	408.40	740,732	1,814
	新潟	5,231.40	2,312,254	442
	石川	223.00	207,157	929
	福井	6,647.00	2,578,694	388
	長野	91.00	82,687	909
	岐阜	1,715.52	1,391,327	811
	愛知	10,825.56	8,751,423	808
	三重	1,605.40	599,766	374
	大阪	2,658.52	2,320,719	873
	兵庫	169.60	95,349	562
	奈良	83.00	62,158	749
	和歌山	2,173.80	445,196	205
	鳥取	202.80	236,309	1,165
	島根	5,070.60	2,966,459	585
	岡山	54.00	21,051	390
	広島	43.80	41,768	954
	香川	3,818.00	2,343,884	614
	愛媛	768.00	42,336	55
	福岡	37.90	48,238	1,273
	長崎	387.00	486,407	1,257
	熊本	28.00	25,620	915
- - -	合計 - - -	72,070.00	43,692,477	606
塩蔵加工	合計	981,942.55	792,483,246	807

塩蔵加工

品名	産地	数量(kg)	金額(税込)	平均単価
総合計		3,187,947.29	2,573,305,733	807