

市場月報

平成
22 12

○ 水産物部

- 1 種別取扱高 本月の概要
- 2 種別日別取扱高
- 3 委託・買付別種別取扱高
- 4 県内・県外別種別取扱高
- 5 都道府県別種別取扱高
- 6 品目別取扱数量順位表
- 7 品目別取扱金額順位表
- 8~ 品目産地別取扱高

浜松市中央卸売市場

1 種別取扱高

数量 = kg
金額 = 円(税込)

種別	本月取扱高					一日平均取扱高	
	数量		金額		平均単価	数量	金額
生鮮魚	1,327,452.17	33.7 %	1,049,827,825	25.9 %	791	53,098.08	41,993,113
冷凍魚	1,439,052.02	36.5 %	1,771,080,197	43.8 %	1231	57,562.08	70,843,207
塩加品	1,167,884.34	29.8 %	1,218,050,444	30.3 %	1043	46,715.37	48,722,017
合計	3,934,388.53	100 %	4,038,958,466	100 %	1027	157,375.54	161,558,338

種別	前月取扱高及び対比			
	数量		金額	
生鮮魚	1,366,211.89	97.2 %	909,986,574	115.4 %
冷凍魚	839,792.85	171.4 %	870,835,913	203.4 %
塩加品	981,942.55	118.9 %	792,483,246	153.7 %
合計	3,187,947.29	123.4 %	2,573,305,733	157.0 %

種別	前年同期取扱高及び対比			
	数量		金額	
生鮮魚	1,452,757.17	91.4 %	1,098,395,456	95.6 %
冷凍魚	1,520,950.40	94.6 %	1,773,118,974	99.9 %
塩加品	1,241,784.32	94.0 %	1,214,396,381	100.3 %
合計	4,215,491.89	93.3 %	4,085,910,811	98.9 %

本月の概要

- | | | | |
|---------|----------------------|---------|----------------------|
| 1 開市日数 | 25 日 | | |
| 2 最高入荷日 | 12月1日 183,297.46 kg | 4 最高売上日 | 12月25日 218,300,983 円 |
| 3 最低入荷日 | 12月15日 108,856.21 kg | 5 最低売上日 | 12月14日 109,812,115 円 |

編集方法

この市場月報は、浜松市中央卸売市場において、当該月中に取引された生鮮食料品(青果部・水産物部)に関し、卸売業者が浜松市中央卸売市場業務条例等の定めるところにより提出した各種報告書に基づいて作成しました。

- | | |
|--------|--------------------------------------|
| 単位 | kg・円(税込)にて表示してあります。 |
| 平均単価 | 有効桁において、単純平均値を用いています。 |
| 産地 | 原則として、当該出荷者の属する都道府県別(属人主義)による産地表示です。 |
| 端数処理 | 単位未満の数値を処理してあるため、合計と一致しない場合があります。 |
| お問い合わせ | 浜松市中央卸売市場 053-427-7406 |

2 種別日別取扱高

数量 = kg
金額 = 円(税込)

		生鮮魚		冷凍魚		塩加品	
日	曜日	数量	金額	数量	金額	数量	金額
12月1日	水	52,795.64	36,284,480	74,444.99	85,657,701	56,056.83	59,712,638
12月2日	木	57,986.65	36,592,017	48,315.24	56,553,674	36,108.24	35,173,968
12月3日	金	55,411.91	38,341,736	46,464.73	52,841,816	34,223.42	31,881,064
12月4日	土	64,688.71	47,965,632	43,281.05	52,607,201	43,286.04	41,006,115
12月5日	日						
12月6日	月	44,008.53	30,142,742	62,171.41	85,847,699	43,406.05	41,840,674
12月7日	火	72,119.84	42,951,436	50,622.67	55,490,039	44,484.42	35,567,154
12月8日	水						
12月9日	木	59,549.55	41,089,110	58,713.79	65,553,895	45,113.51	40,335,432
12月10日	金	57,119.28	44,271,716	79,393.45	80,577,985	36,928.02	31,722,690
12月11日	土	67,934.51	49,829,843	50,095.78	60,916,501	53,670.93	40,126,834
12月12日	日						
12月13日	月	54,787.04	35,834,610	40,862.98	41,597,131	40,679.47	33,784,629
12月14日	火	45,100.71	31,435,856	40,084.31	45,765,576	48,126.67	32,610,683
12月15日	水	33,638.75	27,658,790	45,835.96	58,344,993	29,381.50	33,813,294
12月16日	木	40,377.24	31,257,731	56,710.19	67,252,367	44,498.78	78,196,590
12月17日	金	44,300.87	38,502,943	41,503.62	48,342,141	35,096.09	32,127,366
12月18日	土	64,835.83	48,338,045	51,262.18	58,766,392	44,457.62	35,361,502
12月19日	日						
12月20日	月	53,553.36	36,159,673	53,907.96	66,949,558	41,630.79	40,236,454
12月21日	火	53,108.03	36,529,658	55,489.31	71,791,652	39,485.68	34,915,323
12月22日	水	52,375.43	39,292,713	59,763.69	70,761,698	51,291.20	44,156,715
12月23日	木						
12月24日	金	52,279.84	41,810,432	69,480.80	90,149,537	48,770.65	54,613,951
12月25日	土	50,018.92	45,884,133	50,951.16	67,169,979	80,555.47	105,246,871
12月26日	日	34,621.49	27,859,168	57,166.23	88,457,447	53,978.13	79,995,870
12月27日	月	37,268.12	36,786,549	56,832.89	76,771,001	59,627.67	70,972,624
12月28日	火	49,214.51	55,946,205	63,836.71	79,432,887	52,617.88	64,799,211
12月29日	水	69,944.80	81,366,908	70,987.86	102,217,880	50,594.04	62,103,450
12月30日	木	60,412.61	67,695,699	110,873.06	141,263,447	53,815.24	57,749,342
12月31日	金						

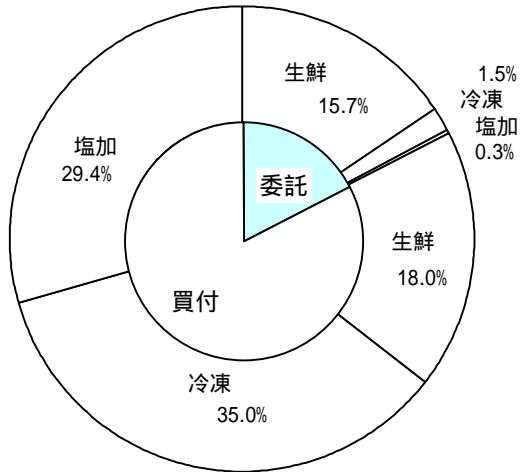
3 委託・買付別種別取扱高

数量 = kg
金額 = 円(税込)

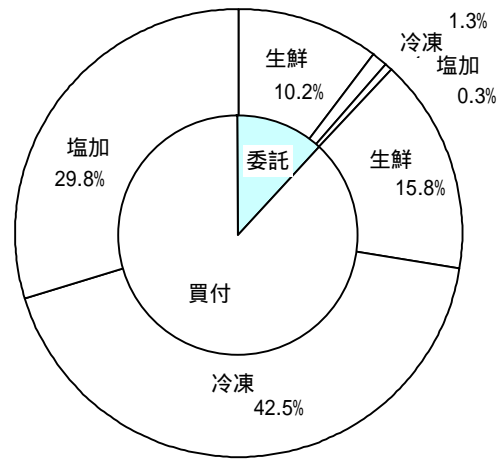
種別	項目	委託	%	買付	%	合計	%
生鮮魚	数量	617,403.87	46.5	710,048.30	53.5	1,327,452.17	100
	金額	412,238,814	39.2	637,589,011	60.8	1,049,827,825	100
冷凍魚	数量	60,560.20	4.2	1,378,491.82	95.8	1,439,052.02	100
	金額	53,098,226	2.9	1,717,981,971	97.1	1,771,080,197	100
塩加品	数量	12,958.61	1.1	1,154,925.73	98.9	1,167,884.34	100
	金額	12,731,170	1.0	1,205,319,274	99.0	1,218,050,444	100
合計	数量	690,922.68	17.5	3,243,465.85	82.5	3,934,388.53	100
	金額	478,068,210	11.8	3,560,890,256	88.2	4,038,958,466	100

委託・買付取扱高比率グラフ

数量



金額



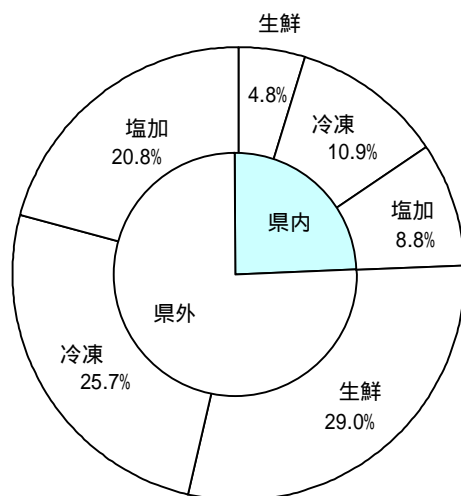
4 県内・県外別種別取扱高

数量 = kg
金額 = 円(税込)

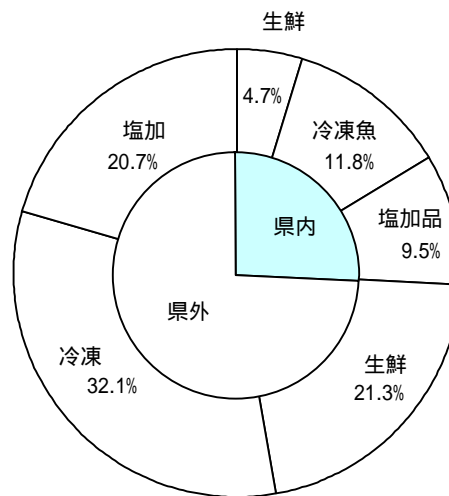
種別	項目	県内	%	県外	%	合計	%
生鮮魚	数量	186,912.01	14.0	1,140,540.16	86.0	1,327,452.17	100
	金額	188,535,243	17.9	861,292,582	82.1	1,049,827,825	100
冷凍魚	数量	428,491.68	29.7	1,010,560.34	70.3	1,439,052.02	100
	金額	475,119,335	26.8	1,295,960,862	73.2	1,771,080,197	100
塩加品	数量	347,949.61	29.7	819,934.73	70.3	1,167,884.34	100
	金額	383,839,649	31.5	834,210,795	68.5	1,218,050,444	100
合計	数量	963,353.30	24.4	2,971,035.23	75.6	3,934,388.53	100
	金額	1,047,494,227	25.9	2,991,464,239	74.1	4,038,958,466	100

県内・県外取扱高比率グラフ

数量



金額



6 品目別取扱数量順位表

数量 = kg

生 鮮 魚				冷 凍 魚			
順位	品 目	数 量	%	順位	品 目	数 量	%
1	ぶり	141,389.32	10.6	1	めばち	280,050.50	19.4
2	さば	116,069.40	8.7	2	ずわいがに	263,418.17	18.3
3	めばち	75,833.00	5.7	3	その他えび	132,871.35	9.2
4	するめいか	71,346.20	5.3	4	ます	62,630.31	4.3
5	びんなが	63,728.60	4.8	5	たらばがに	52,070.70	3.6
6	かき	62,377.33	4.6	6	まだこ	49,503.60	3.4
7	たら	50,029.66	3.7	7	いんどまぐろ	47,023.10	3.2
8	あさり	45,919.73	3.4	8	ぎんざけ	42,585.59	2.9
9	さんま	45,018.50	3.3	9	ほたてがい	42,557.60	2.9
10	あじ	42,960.81	3.2	10	ブラックタイガー	38,707.29	2.6
11	かつお	40,922.20	3.0	11	ほっけ	34,872.20	2.4
12	まだい	40,092.34	3.0	12	かつお	31,161.00	2.1
13	その他さけ	33,581.31	2.5	13	さば	28,835.40	2.0
14	いなだ	27,869.50	2.0	14	その他まぐろ	25,875.40	1.7
15	かんぱち	26,528.05	1.9	15	あまえび	22,084.50	1.5
16	ほんまぐろ	23,849.20	1.7	16	ぶり	21,260.02	1.4
17	はまち	22,261.60	1.6	17	あじ	20,181.90	1.4
18	かたくちいわし	18,028.00	1.3	18	その他かれい	20,108.20	1.3
19	その他かれい	17,828.66	1.3	19	その他いか	18,569.34	1.2
20	たちうお	17,122.00	1.2	20	きわだ	18,289.50	1.2
	そ の 他	344,696.76	27.2		そ の 他	186,396.35	14.0
	合 計	1,327,452.17	100.0		合 計	1,439,052.02	100.0

7 品目別取扱金額順位表

単位 = 円 (税込)

生 鮮 魚				冷 凍 魚			
順位	品 目	金 額	%	順位	品 目	金 額	%
1	ぶり	109,209,883	10.4	1	ずわいがに	449,948,031	25.4
2	かき	92,930,553	8.8	2	めばち	276,111,435	15.5
3	めばち	82,572,815	7.8	3	その他えび	246,222,064	13.9
4	かんぱち	43,771,575	4.1	4	たらばがに	141,226,578	7.9
5	まだい	39,605,084	3.7	5	いんどまぐる	58,047,593	3.2
6	ほんまぐる	34,541,632	3.2	6	ます	56,944,648	3.2
7	その他さけ	34,152,046	3.2	7	ほたてがい	49,662,725	2.8
8	さば	33,958,169	3.2	8	まだこ	49,046,676	2.7
9	かつお	33,735,342	3.2	9	その他まぐる	45,281,775	2.5
10	するめいか	28,745,649	2.7	10	ブラックタイガー	37,144,468	2.0
11	あさり	25,779,872	2.4	11	かつお	28,847,460	1.6
12	びんなが	24,982,260	2.3	12	ぎんざけ	28,350,831	1.6
13	うに	21,486,314	2.0	13	あまえび	23,452,586	1.3
14	あじ	20,034,329	1.9	14	うなぎ	20,820,837	1.1
15	ずわいがに	19,555,397	1.8	15	その他かれい	18,740,690	1.0
16	たら	19,146,684	1.8	16	こういか	17,479,451	0.9
17	まだこ	18,095,393	1.7	17	きわだ	17,248,196	0.9
18	その他ふぐ	16,812,663	1.6	18	さば	15,166,059	0.8
19	ひらめ	15,760,006	1.5	19	ぎんだら	15,014,355	0.8
20	うなぎ	15,135,719	1.4	20	びんなが	11,981,276	0.6
	そ の 他	319,816,440	31.3		そ の 他	164,342,463	10.3
	合 計	1,049,827,825	100.0		合 計	1,771,080,197	100.0

8 品目別産地別取扱高

生鮮

品名	産地	数量(kg)	金額(税込)	平均単価
ほんまぐろ	静岡	2,155.90	2,115,458	981
	宮城	30.80	58,212	1,890
	茨城	494.20	633,388	1,282
	千葉	193.90	500,737	2,582
	東京	1,375.00	1,682,351	1,224
	石川	97.20	43,763	450
	愛知	296.90	627,167	2,112
	三重	2,420.70	7,493,488	3,096
	京都	10.60	22,260	2,100
	島根	314.90	198,386	630
	山口	6,833.40	7,361,371	1,077
	愛媛	257.10	159,200	619
	高知	212.60	241,374	1,135
	福岡	6,177.10	4,302,008	696
	佐賀	1,956.90	6,110,049	3,122
	長崎	198.60	240,776	1,212
	熊本	823.40	2,751,644	3,342
- - - 合計 - - -		23,849.20	34,541,632	1,448
きわだ	静岡	793.00	426,761	538
	千葉	1,194.40	667,195	559
	愛知	17.00	38,944	2,291
	三重	439.80	214,032	487
	和歌山	25.40	40,004	1,575
	鹿児島	327.20	214,482	656
	沖縄	950.20	487,718	513
- - - 合計 - - -		3,747.00	2,089,136	558
めばち	静岡	5,411.30	4,781,201	884
	宮城	6,484.30	7,873,194	1,214
	福島	42.80	44,940	1,050
	千葉	33,970.00	37,974,391	1,118
	東京	5,515.80	5,493,746	996
	愛知	211.00	263,602	1,249
	三重	4,253.00	4,508,324	1,060
	大阪	1,064.30	1,125,538	1,058
	和歌山	5,259.20	6,845,696	1,302
	香川	43.20	127,008	2,940
	宮崎	1,621.60	1,984,715	1,224
	鹿児島	210.40	132,552	630
	沖縄	11,746.10	11,417,908	972
	- - - 合計 - - -		75,833.00	82,572,815

生鮮

品名	産地	数量(kg)	金額(税込)	平均単価
びんなが	静 岡	244.70	108,528	444
	宮 城	3,054.80	1,706,740	559
	千 葉	8,119.60	4,167,499	513
	和歌山	41,431.10	14,485,563	350
	宮 崎	10,878.40	4,513,930	415
- - - 合 計 - - -		63,728.60	24,982,260	392
いんどまぐろ	宮 城	3.00	4,032	1,344
	千 葉	424.00	451,290	1,064
- - - 合 計 - - -		427.00	455,322	1,066
その他まぐろ	静 岡	1,854.40	3,071,673	1,656
	宮 城	42.70	79,284	1,857
	群 馬	88.80	201,694	2,271
	東 京	2,910.50	9,744,756	3,348
	神奈川	142.00	208,740	1,470
	愛 知	569.10	897,054	1,576
- - - 合 計 - - -		5,607.50	14,203,201	2,533
かじき	宮 城	111.30	211,675	1,902
	愛 知	5.40	1,134	210
- - - 合 計 - - -		116.70	212,809	1,824
かつお	静 岡	2,397.20	1,486,715	620
	宮 城	9,678.80	7,578,707	783
	茨 城	637.20	522,984	821
	千 葉	1,779.70	1,534,585	862
	石 川	115.00	19,004	165
	福 井	20.00	25,200	1,260
	愛 知	5,412.90	5,069,520	937
	三 重	271.50	185,298	682
	和歌山	2,463.10	1,695,351	688
	山 口	670.80	790,490	1,178
	愛 媛	1,075.70	790,207	735
	高 知	10,098.60	8,313,082	823
	福 岡	3,217.70	3,223,347	1,002
	長 崎	43.40	40,372	930
	宮 崎	1,052.90	739,882	703
	鹿児島	1,987.70	1,720,598	866
- - - 合 計 - - -		40,922.20	33,735,342	824
しろさけ	青 森	32.80	40,713	1,241
	宮 城	3,040.10	2,062,733	679
	東 京	315.00	300,440	954
- - - 合 計 - - -		3,387.90	2,403,886	710

生鮮

品名	産地	数量(kg)	金額(税込)	平均単価
ぎんざけ	宮 城	3,897.00	3,448,974	885
- - - 合計	- - -	3,897.00	3,448,974	885
その他さけ	静 岡	3,368.69	4,583,746	1,361
	青 森	115.48	73,972	641
	宮 城	4,813.70	3,606,937	749
	秋 田	212.30	107,033	504
	千 葉	70.00	124,950	1,785
	東 京	21,430.52	21,336,129	996
	神奈川	19.90	21,692	1,090
	福 井	579.00	582,265	1,006
	愛 知	534.60	501,207	938
	三 重	1,074.60	1,027,662	956
	京 都	1,010.12	1,643,872	1,627
	大 阪	241.10	428,055	1,775
	兵 庫	111.30	114,526	1,029
- - - 合計	- - -	33,581.31	34,152,046	1,017
その他ます	宮 城	2,123.00	1,882,535	887
- - - 合計	- - -	2,123.00	1,882,535	887
まいわし	静 岡	3,751.60	1,175,210	313
	千 葉	4,038.70	1,382,375	342
	東 京	40.00	15,750	394
	三 重	411.60	152,250	370
- - - 合計	- - -	8,241.90	2,725,585	331
うるめいわし	静 岡	124.00	32,550	263
	千 葉	124.00	26,040	210
	石 川	39.00	1,994	51
	三 重	246.00	21,000	85
	山 口	48.00	39,060	814
	福 岡	16.00	18,900	1,181
	鹿児島	1,150.00	291,900	254
- - - 合計	- - -	1,747.00	431,444	247
かたくちいわし	静 岡	1,098.00	177,081	161
	千 葉	4,515.00	889,717	197
	石 川	2,795.00	329,226	118
	愛 知	5,184.00	1,242,826	240
	三 重	4,436.00	892,496	201
- - - 合計	- - -	18,028.00	3,531,346	196

生鮮

品名	産地	数量(kg)	金額(税込)	平均単価
その他いわし	静岡	2,343.00	670,528	286
	茨城	1,856.00	525,630	283
	千葉	1,520.00	442,994	291
	神奈川	2,120.00	753,060	355
	三重	120.00	49,770	415
- - - 合計	- - -	7,959.00	2,441,982	307
しらす	静岡	493.44	1,294,117	2,623
	- - - 合計	- - -	493.44	1,294,117
このしろ	静岡	461.80	82,249	178
	千葉	199.80	90,329	452
	兵庫	804.40	156,156	194
	佐賀	180.00	164,848	916
- - - 合計	- - -	1,646.00	493,582	300
にしん	北海道	10.00	5,250	525
	神奈川	14.00	2,792	199
	愛知	5.00	3,674	735
- - - 合計	- - -	29.00	11,716	404
その他にしん・いわし	熊本	54.50	226,268	4,152
	鹿児島	110.00	64,146	583
- - - 合計	- - -	164.50	290,414	1,765
あじ	静岡	11,237.51	5,733,247	510
	青森	180.00	12,600	70
	千葉	1,721.00	669,394	389
	東京	151.00	151,188	1,001
	富山	1,205.00	978,862	812
	石川	652.70	211,422	324
	福井	411.60	317,056	770
	愛知	66.80	38,218	572
	三重	1,398.50	573,037	410
	京都	1,189.50	515,913	434
	兵庫	164.50	70,911	431
	和歌山	2,986.80	1,019,910	341
	鳥取	330.00	97,124	294
	島根	13,451.50	6,156,830	458
	山口	3,640.00	1,559,774	429
	愛媛	339.90	457,163	1,345
	高知	500.00	211,837	424
	福岡	1,858.00	558,600	301
	宮崎	264.00	226,906	859
	鹿児島	1,212.50	474,337	391

生鮮

品名	産地	数量(kg)	金額(税込)	平均単価
- - - 合計	- - -	42,960.81	20,034,329	466
おあかむろ	静 岡	475.60	113,735	239
	三 重	435.00	83,054	191
	和歌山	180.00	63,000	350
	高 知	400.00	86,624	217
	鹿児島	1,220.00	178,394	146
- - - 合計	- - -	2,710.60	524,807	194
その他あじ	静 岡	850.85	679,607	799
	千 葉	233.00	80,082	344
	東 京	37.00	41,548	1,123
	福 井	10.00	6,300	630
	愛 知	261.00	406,253	1,557
	三 重	430.90	245,738	570
	和歌山	1.00	314	314
	山 口	32.00	21,260	664
	愛 媛	603.50	751,835	1,246
	高 知	224.40	562,426	2,506
	福 岡	175.00	37,800	216
- - - 合計	- - -	2,858.65	2,833,163	991
さば	静 岡	21,631.70	6,850,699	317
	宮 城	4,514.40	1,554,179	344
	福 島	246.30	131,495	534
	茨 城	3,960.00	1,471,258	372
	千 葉	18,799.00	6,314,984	336
	東 京	1,277.30	621,534	487
	神奈川	188.00	448,060	2,383
	新 潟	1,900.00	619,184	326
	石 川	146.30	190,318	1,301
	三 重	47,653.40	9,369,133	197
	兵 庫	157.20	35,457	226
	和歌山	190.00	21,944	115
	島 根	1,800.00	704,444	391
	愛 媛	145.10	303,912	2,095
	福 岡	13,010.40	5,038,384	387
	佐 賀	295.00	82,110	278
	長 崎	150.00	173,250	1,155
大 分	5.30	27,824	5,250	
- - - 合計	- - -	116,069.40	33,958,169	293
ぶり	静 岡	3,391.72	2,624,190	774
	青 森	98.20	53,172	541
	宮 城	2,055.40	910,532	443
	茨 城	1,144.10	420,456	367
	千 葉	11,874.80	3,107,757	262

生鮮

品名	産地	数量(kg)	金額(税込)	平均単価
ぶり	東京	7,755.70	5,237,875	675
	神奈川	1,025.80	1,378,865	1,344
	新潟	210.50	343,914	1,634
	富山	371.10	467,352	1,259
	石川	903.20	625,022	692
	福井	1,647.30	1,798,058	1,092
	愛知	52.40	46,766	892
	三重	17,317.10	16,106,473	930
	京都	5,778.90	6,576,691	1,138
	島根	912.50	348,089	381
	広島	1,426.80	1,953,973	1,369
	山口	602.50	1,066,033	1,769
	愛媛	81,740.80	64,691,503	791
	高知	42.40	73,458	1,733
	福岡	1,993.90	747,582	375
	長崎	84.40	41,684	494
	宮崎	625.70	429,385	686
鹿児島	334.10	161,053	482	
- - - 合計 - - -		141,389.32	109,209,883	772
いなだ	静岡	5,249.00	1,141,846	218
	青森	283.00	46,746	165
	宮城	3,056.00	447,300	146
	茨城	230.00	49,560	215
	千葉	1,005.00	215,250	214
	東京	279.00	65,100	233
	富山	550.00	73,080	133
	石川	4,706.00	1,264,932	269
	福井	110.00	18,900	172
	京都	9,397.50	2,079,732	221
	鳥取	1,927.00	337,784	175
	島根	702.00	98,700	141
	山口	375.00	52,500	140
- - - 合計 - - -		27,869.50	5,891,430	211
はまち	静岡	1,494.40	429,389	287
	宮城	2,973.80	723,988	243
	茨城	2,923.20	695,951	238
	千葉	6,650.10	1,731,391	260
	東京	40.50	39,346	972
	愛知	276.60	236,673	856
	三重	188.20	102,122	543
	京都	3,047.30	767,739	252
	島根	3,984.70	1,241,343	312
	福岡	682.80	238,024	349
- - - 合計 - - -		22,261.60	6,205,966	279
かんぱち	静岡	6,862.25	12,387,143	1,805
	東京	1,517.30	2,637,223	1,738

生鮮

品名	産地	数量(kg)	金額(税込)	平均単価
かんぱち	愛知	1,326.10	2,166,756	1,634
	三重	5,617.60	9,167,530	1,632
	愛媛	10,944.00	17,065,423	1,559
	高知	22.70	41,370	1,822
	長崎	22.20	27,541	1,241
	宮崎	215.90	278,589	1,290
	- - - 合計 - - -		26,528.05	43,771,575
ひらまさ	東京	132.60	99,120	748
	長崎	927.50	1,097,592	1,183
	- - - 合計 - - -		1,060.10	1,196,712
ひらめ	静岡	4,179.85	8,553,607	2,046
	北海道	22.10	10,442	472
	青森	324.60	330,679	1,019
	宮城	54.40	56,406	1,037
	秋田	472.30	673,642	1,426
	福島	434.60	424,966	978
	茨城	1,690.00	1,080,439	639
	千葉	462.00	874,239	1,892
	東京	503.05	724,010	1,439
	石川	47.20	60,536	1,283
	愛知	649.90	1,182,661	1,820
	三重	677.60	518,073	765
	兵庫	62.00	101,353	1,635
	愛媛	714.40	1,168,953	1,636
- - - 合計 - - -		10,294.00	15,760,006	1,531
まこがれい	静岡	18.20	22,306	1,226
	青森	11.80	8,494	720
	秋田	7.20	8,555	1,188
	福島	6.00	6,930	1,155
	茨城	24.40	17,470	716
	千葉	44.00	42,653	969
	愛知	2.40	1,713	714
	- - - 合計 - - -		114.00	108,121
その他かれい	静岡	71.50	51,969	727
	北海道	2,810.50	1,748,407	622
	青森	107.10	60,191	562
	宮城	7,185.90	4,980,168	693
	秋田	197.10	206,018	1,045
	山形	334.60	188,728	564
	福島	1,902.30	1,006,604	529
	茨城	175.80	91,475	520
	東京	1,771.96	1,296,652	732
	神奈川	483.00	466,190	965

生鮮

品名	産地	数量(kg)	金額(税込)	平均単価
その他かれい	石川	84.00	86,930	1,035
	愛知	2,085.90	819,127	393
	京都	16.00	10,080	630
	鳥取	603.00	464,520	770
	- - - 合計 - - -	17,828.66	11,477,059	644
したびらめ	静岡	25.60	24,203	945
	石川	3.00	1,784	595
	愛知	12.40	98,683	7,958
	兵庫	270.90	130,095	480
	- - - 合計 - - -	311.90	254,765	817
たら	静岡	343.96	610,363	1,775
	北海道	5,953.70	5,234,534	879
	青森	779.10	759,575	975
	宮城	38,251.00	8,886,400	232
	福島	70.90	38,907	549
	茨城	1,709.40	1,453,361	850
	東京	2,049.00	1,546,015	755
	石川	347.40	377,849	1,088
	愛知	143.00	113,661	795
	鳥取	382.20	126,019	330
- - - 合計 - - -	50,029.66	19,146,684	383	
すけそうたら	北海道	3,340.00	1,033,198	309
	青森	561.00	371,539	662
	宮城	176.00	36,540	208
	東京	1,441.00	447,626	311
	愛知	1,061.00	366,974	346
	- - - 合計 - - -	6,579.00	2,255,877	343
ぎんだら	静岡	97.80	167,784	1,716
	東京	14.00	16,592	1,185
	京都	2.85	7,580	2,660
	- - - 合計 - - -	114.65	191,956	1,674
ぐち	静岡	39.10	15,744	403
	茨城	110.20	34,555	314
	石川	3.00	630	210
	兵庫	958.80	356,638	372
	和歌山	2,051.10	925,245	451
	- - - 合計 - - -	3,162.20	1,332,812	421
にべ	静岡	4.20	2,150	512
	愛知	12.90	5,147	399

生鮮

品名	産地	数量(kg)	金額(税込)	平均単価
にべ	三重	5.90	2,478	420
	和歌山	13.20	4,157	315
	- - - 合計 - - -	36.20	13,932	385
はも	静岡	3.80	250	66
	愛知	7.00	13,964	1,995
	山口	10.00	14,174	1,417
	- - - 合計 - - -	20.80	28,388	1,365
まだい	静岡	8,014.70	10,769,617	1,344
	青森	117.00	75,652	647
	宮城	38.00	20,748	546
	山形	4.20	1,102	262
	茨城	68.90	18,531	269
	千葉	109.00	28,034	257
	東京	2,936.50	2,532,748	863
	神奈川	1,848.90	1,627,033	880
	石川	107.20	70,819	661
	福井	192.70	572,406	2,970
	愛知	5,959.40	4,320,458	725
	三重	7,480.10	7,911,233	1,058
	京都	56.40	32,046	568
	兵庫	268.50	84,279	314
	和歌山	1.50	4,724	3,149
	鳥取	333.80	343,364	1,029
	島根	72.50	59,297	818
	山口	199.80	280,447	1,404
	愛媛	8,066.10	7,150,653	887
	高知	60.00	62,210	1,037
福岡	74.40	31,994	430	
長崎	51.90	49,894	961	
熊本	4,030.84	3,557,795	883	
- - - 合計 - - -	40,092.34	39,605,084	988	
れんこだい	静岡	28.40	23,975	844
	石川	111.00	60,582	546
	福井	58.80	38,282	651
	愛知	0.10	262	2,620
	和歌山	151.80	79,366	523
	鳥取	139.00	141,014	1,014
	島根	135.60	111,938	826
	山口	777.80	583,787	751
	高知	64.00	67,200	1,050
	福岡	1,048.40	705,675	673
長崎	81.00	48,829	603	
- - - 合計 - - -	2,595.90	1,860,910	717	

生鮮

品名	産地	数量(kg)	金額(税込)	平均単価
その他たい	静 岡	729.30	1,003,229	1,376
	石 川	3.00	2,047	682
	愛 知	101.60	99,713	981
	兵 庫	151.00	111,826	741
	福 岡	56.00	26,460	473
- - - 合 計 - - -		1,040.90	1,243,275	1,194
さわら	静 岡	235.40	164,273	698
	青 森	66.20	59,713	902
	山 形	164.90	203,032	1,231
	千 葉	2,029.90	2,442,276	1,203
	東 京	258.40	306,197	1,185
	石 川	389.00	404,359	1,039
	福 井	1,126.10	1,434,234	1,274
	三 重	5.10	1,606	315
	京 都	1,341.90	1,530,553	1,141
	兵 庫	10.30	5,886	571
	鳥 取	20.10	15,750	784
	島 根	50.10	69,861	1,394
	山 口	5,151.60	4,060,781	788
	福 岡	1,829.50	1,603,255	876
	宮 崎	279.10	310,481	1,112
鹿児島	123.50	76,527	620	
- - - 合 計 - - -		13,081.10	12,688,784	970
かさご	静 岡	4.70	6,415	1,365
	北海道	46.80	246,330	5,263
	青 森	6.90	7,244	1,050
	宮 城	217.50	209,264	962
	福 島	9.00	2,834	315
	茨 城	16.00	1,680	105
	東 京	3.00	18,900	6,300
	石 川	4.90	6,404	1,307
	愛 知	1,067.90	1,443,717	1,352
	福 岡	50.00	47,250	945
	長 崎	631.60	571,008	904
	宮 崎	77.00	81,104	1,053
	- - - 合 計 - - -		2,135.30	2,642,150
めぬけ	静 岡	156.00	371,219	2,380
	宮 城	506.00	470,064	929
	茨 城	6.00	12,600	2,100
	東 京	4,477.80	2,907,553	649
	神奈川	13.40	81,716	6,098
	愛 知	1,253.10	840,996	671
	京 都	24.00	21,544	898
- - - 合 計 - - -		6,436.30	4,705,692	731

生鮮

品名	産地	数量(kg)	金額(税込)	平均単価
めばる	静岡	48.68	44,530	915
	北海道	567.00	215,662	380
	青森	397.80	234,998	591
	石川	2.40	2,772	1,155
	愛知	75.00	35,280	470
- - - 合計	- - -	1,090.88	533,242	489
おこぜ	愛知	10.70	45,726	4,273
	- - - 合計	- - -	10.70	45,726
いぼたい	静岡	250.30	150,533	601
	千葉	166.00	52,288	315
	東京	120.80	107,126	887
	石川	18.00	18,427	1,024
	愛知	15.30	23,382	1,528
	和歌山	5.00	4,200	840
	鳥取	28.40	23,856	840
	山口	346.20	344,082	994
	福岡	313.30	330,239	1,054
	長崎	950.80	947,224	996
- - - 合計	- - -	2,214.10	2,001,357	904
あなご	静岡	198.35	314,969	1,588
	北海道	49.70	20,842	419
	青森	4.00	9,870	2,468
	宮城	224.90	394,210	1,753
	福島	369.90	184,727	499
	茨城	200.50	51,238	256
	千葉	795.00	1,333,749	1,678
	東京	417.00	450,134	1,079
	愛知	819.00	1,195,232	1,459
	島根	112.00	169,048	1,509
	山口	390.10	516,440	1,324
	福岡	348.00	388,080	1,115
	大分	5.00	15,750	3,150
- - - 合計	- - -	3,933.45	5,044,289	1,282
えい	北海道	5.00	1,574	315
	愛知	231.60	17,619	76
	- - - 合計	- - -	236.60	19,193
いさき	静岡	35.30	39,378	1,116
	東京	12.00	10,080	840
	三重	15.00	14,594	973
	山口	81.40	84,934	1,043

生鮮

品名	産地	数量(kg)	金額(税込)	平均単価
いさき	福 岡	140.00	84,000	600
- - - 合計	- - -	283.70	232,986	821
すずき	静 岡	1,353.55	1,089,039	805
	青 森	14.20	5,932	418
	宮 城	111.50	22,238	199
	福 島	88.40	30,302	343
	千 葉	676.50	182,876	270
	東 京	120.00	180,072	1,501
	石 川	35.20	17,232	490
	福 井	92.60	32,709	353
	愛 知	11,775.90	7,212,666	612
	三 重	29.30	9,229	315
	京 都	46.30	24,470	529
	兵 庫	1,687.30	379,277	225
	和歌山	221.80	38,002	171
	鳥 取	163.90	29,845	182
	愛 媛	12.40	13,670	1,102
- - - 合計	- - -	16,428.85	9,267,559	564
その他すずき類	静 岡	1.50	5,512	3,675
	愛 知	1.10	5,197	4,725
- - - 合計	- - -	2.60	10,709	4,119
あいなめ	北海道	96.20	41,639	433
	青 森	25.00	14,766	591
	福 島	24.00	10,080	420
	愛 知	1.70	5,040	2,965
- - - 合計	- - -	146.90	71,525	487
ほっけ	静 岡	143.00	138,490	968
	東 京	18.00	24,570	1,365
	石 川	360.00	136,710	380
- - - 合計	- - -	521.00	299,770	575
あんこう	静 岡	15.00	12,164	811
	青 森	143.40	215,354	1,502
	宮 城	396.00	453,688	1,146
	山 形	93.80	135,552	1,445
	茨 城	67.70	109,755	1,621
	千 葉	382.60	266,642	697
	東 京	610.00	1,700,046	2,787
	神奈川	157.00	93,238	594
	石 川	241.70	281,088	1,163
	愛 知	41.60	48,939	1,176
	京 都	60.00	174,194	2,903

生鮮

品名	産地	数量(kg)	金額(税込)	平均単価
あんこう	大 阪	152.20	207,710	1,365
	山 口	930.68	1,409,023	1,514
	愛 媛	1,546.80	1,504,537	973
	福 岡	152.40	72,008	472
	長 崎	244.30	160,295	656
- - - 合 計 - - -		5,235.18	6,844,233	1,307
あまだい	静 岡	13.05	25,200	1,931
	石 川	26.40	67,070	2,541
	福 井	54.90	118,858	2,165
	京 都	4.00	12,600	3,150
	山 口	4.40	19,687	4,474
	高 知	17.60	58,410	3,319
	福 岡	44.10	117,703	2,669
	長 崎	564.60	680,368	1,205
	宮 崎	1.60	1,344	840
- - - 合 計 - - -		730.65	1,101,240	1,507
いしだい	静 岡	13.50	42,524	3,150
	愛 知	0.10	20	200
	三 重	12.60	31,724	2,518
- - - 合 計 - - -		26.20	74,268	2,835
きんめだい	静 岡	3,759.10	4,982,428	1,325
	千 葉	2,728.30	4,661,023	1,708
	東 京	1,451.00	1,497,811	1,032
	愛 知	53.20	100,699	1,893
	京 都	1.95	3,548	1,819
	福 岡	47.30	54,631	1,155
	長 崎	103.30	148,641	1,439
- - - 合 計 - - -		8,144.15	11,448,781	1,406
ふえだい	鹿児島	122.20	145,665	1,192
- - - 合 計 - - -		122.20	145,665	1,192
いとよりだい	和歌山	170.40	72,260	424
	山 口	340.00	230,510	678
- - - 合 計 - - -		510.40	302,770	593
ふえふきだい	静 岡	252.60	29,060	115
- - - 合 計 - - -		252.60	29,060	115
こち	静 岡	109.80	172,387	1,570

生鮮

品名	産地	数量(kg)	金額(税込)	平均単価
こち	愛知	481.40	133,574	277
	- - - 合計 - - -	591.20	305,961	518
さより	静岡	6.49	30,252	4,661
	福島	57.00	77,804	1,365
	茨城	74.70	145,612	1,949
	新潟	6.12	6,422	1,049
	愛知	1,049.80	343,837	328
	兵庫	22.50	37,411	1,663
	大分	420.00	415,376	989
- - - 合計 - - -	1,636.61	1,056,714	646	
はた	静岡	128.95	398,159	3,088
	千葉	232.80	316,038	1,358
	福井	49.10	78,659	1,602
	三重	44.30	118,465	2,674
	兵庫	106.20	101,545	956
	鳥取	3.40	6,782	1,995
	山口	44.40	74,169	1,670
	愛媛	20.60	45,422	2,205
	高知	4.20	10,080	2,400
	福岡	253.70	973,334	3,837
	長崎	55.90	141,641	2,534
	鹿児島	145.00	427,642	2,949
- - - 合計 - - -	1,088.55	2,691,936	2,473	
ほうぼう	静岡	59.50	83,960	1,411
	福島	6.00	6,300	1,050
	石川	3.00	1,260	420
	愛知	5.30	3,444	650
	和歌山	10.00	13,650	1,365
	山口	101.90	70,101	688
- - - 合計 - - -	185.70	178,715	962	
まとうだい	静岡	9.40	871	93
	茨城	20.00	4,200	210
	愛知	60.80	14,746	243
- - - 合計 - - -	90.20	19,817	220	
むつ	静岡	23.20	67,240	2,898
	福島	1,463.30	571,647	391
	茨城	202.80	82,537	407
	千葉	66.00	112,770	1,709
	東京	87.00	101,902	1,171
	石川	5.30	14,752	2,783
	愛知	706.20	1,373,917	1,946

生鮮

品名	産地	数量(kg)	金額(税込)	平均単価
むつ	山 口	14.50	5,328	367
	福 岡	77.30	79,852	1,033
	長 崎	86.10	82,344	956
	宮 崎	6.00	2,520	420
	- - - 合 計 - - -	2,737.70	2,494,809	911
とらふぐ	静 岡	218.10	898,363	4,119
	三 重	107.90	337,583	3,129
	山 口	9.80	166,946	17,035
	- - - 合 計 - - -	335.80	1,402,892	4,178
その他ふぐ	静 岡	645.04	3,836,183	5,947
	愛 知	110.94	189,238	1,706
	三 重	290.30	143,920	496
	山 口	4,071.85	11,017,085	2,706
	愛 媛	350.40	1,626,237	4,641
	- - - 合 計 - - -	5,468.53	16,812,663	3,074
かます	静 岡	31.70	17,067	538
	千 葉	160.00	88,620	554
	石 川	19.70	12,346	627
	愛 知	20.20	23,840	1,180
	京 都	390.00	202,440	519
	兵 庫	27.30	12,263	449
	和歌山	620.40	261,030	421
	愛 媛	63.00	31,500	500
	高 知	204.00	98,280	482
	- - - 合 計 - - -	1,536.30	747,386	486
かわはぎ	静 岡	394.35	651,084	1,651
	青 森	1,152.80	864,906	750
	宮 城	331.90	152,085	458
	福 島	3.00	1,574	525
	茨 城	44.50	21,680	487
	千 葉	855.00	510,510	597
	石 川	63.70	41,314	649
	愛 知	115.70	234,262	2,025
	三 重	2,480.00	1,339,938	540
	和歌山	239.70	102,958	430
	鳥 取	40.00	16,800	420
	山 口	43.70	24,190	554
	愛 媛	15.00	31,500	2,100
	高 知	3.80	2,792	735
	長 崎	60.40	18,376	304
	- - - 合 計 - - -	5,843.55	4,013,969	687

生鮮

品名	産地	数量(kg)	金額(税込)	平均単価
ぼら	静岡	1,730.00	395,275	228
	千葉	164.00	44,940	274
	愛知	4,238.10	970,340	229
	兵庫	1,345.00	274,154	204
	- - - 合計 - - -	7,477.10	1,684,709	225
さんま	静岡	1,564.00	470,084	301
	岩手	9,488.00	2,683,380	283
	宮城	13,818.50	4,508,278	326
	福島	7,904.00	2,192,232	277
	千葉	12,236.00	4,341,848	355
	石川	8.00	1,050	131
- - - 合計 - - -	45,018.50	14,196,872	315	
にぎす	静岡	20.00	15,750	788
	石川	410.00	80,901	197
	愛知	3,237.10	1,984,442	613
- - - 合計 - - -	3,667.10	2,081,093	568	
しいら	石川	44.50	14,016	315
	福井	159.70	41,921	262
	三重	110.30	13,476	122
	和歌山	2.90	152	52
- - - 合計 - - -	317.40	69,565	219	
たちうお	静岡	1,619.10	1,393,526	861
	千葉	507.80	624,727	1,230
	東京	430.50	352,272	818
	神奈川	363.70	230,488	634
	石川	6.00	6,298	1,050
	愛知	7,663.10	1,072,176	140
	三重	153.60	111,221	724
	兵庫	2,477.40	2,000,032	807
	和歌山	894.40	524,426	586
	愛媛	1,985.00	1,448,203	730
	鹿児島	1,021.40	1,012,605	991
	- - - 合計 - - -	17,122.00	8,775,974	513
まなかつお	千葉	18.00	16,537	919
	兵庫	59.10	42,046	711
	和歌山	184.00	139,020	756
- - - 合計 - - -	261.10	197,603	757	
その他魚類	静岡	490.00	1,041,201	2,125
	北海道	160.60	80,388	501

生鮮

品名	産地	数量(kg)	金額(税込)	平均単価
その他魚類	青森	417.00	354,723	851
	秋田	1,815.20	801,605	442
	山形	92.40	50,272	544
	福島	238.20	593,613	2,492
	茨城	60.60	104,471	1,724
	千葉	11,004.40	2,846,849	259
	石川	12.00	8,924	744
	愛知	2,158.00	1,728,224	801
	三重	84.00	55,230	658
	兵庫	93.50	81,129	868
	山口	6.00	10,290	1,715
	愛媛	2.90	1,522	525
	高知	4.80	8,568	1,785
	福岡	7.50	11,128	1,484
	- - - 合計 - - -		16,647.10	7,778,137
雑魚	静岡	3,514.20	1,691,475	481
	北海道	83.40	71,091	852
	青森	12.00	13,860	1,155
	宮城	148.30	132,387	893
	茨城	1,925.00	464,868	241
	群馬	50.00	149,615	2,992
	千葉	114.00	306,652	2,690
	東京	194.30	172,406	887
	神奈川	3,023.00	1,085,479	359
	石川	6.00	3,360	560
	福井	74.40	209,398	2,814
	長野	10.00	47,248	4,725
	岐阜	3,606.00	1,468,026	407
	愛知	2,644.50	767,495	290
	三重	104.90	39,946	381
	兵庫	4.00	630	158
	和歌山	335.40	111,255	332
	鳥取	81.60	63,504	778
	山口	23.20	5,208	224
	香川	1.00	1,574	1,574
長崎	28.90	54,860	1,898	
鹿児島	12.40	45,570	3,675	
沖縄	1.50	8,504	5,669	
- - - 合計 - - -		15,998.00	6,914,411	432
にじます	静岡	209.40	282,608	1,350
- - - 合計 - - -		209.40	282,608	1,350
やまめ	長野	8.30	13,944	1,680
- - - 合計 - - -		8.30	13,944	1,680

生鮮

品名	産地	数量(kg)	金額(税込)	平均単価
うなぎ	静岡	7,392.24	14,502,695	1,962
	東京	150.00	215,250	1,435
	愛知	187.00	417,774	2,234
- - - 合計	- - -	7,729.24	15,135,719	1,958
その他はぜ類	福島	2,495.10	882,354	354
	愛知	31.40	10,819	345
- - - 合計	- - -	2,526.50	893,173	354
あゆ	静岡	42.00	42,997	1,024
	滋賀	100.00	214,116	2,141
	徳島	70.00	143,322	2,047
- - - 合計	- - -	212.00	400,435	1,889
わかさぎ	北海道	76.20	22,952	301
	青森	1,299.00	504,746	389
	秋田	96.00	38,744	404
	茨城	178.20	156,165	876
	滋賀	313.10	311,682	995
- - - 合計	- - -	1,962.50	1,034,289	527
どじょう	秋田	78.00	163,800	2,100
	千葉	35.00	66,150	1,890
- - - 合計	- - -	113.00	229,950	2,035
その他淡水魚	長野	61.90	76,922	1,243
	愛知	18.50	26,222	1,417
- - - 合計	- - -	80.40	103,144	1,283
くるまえば	東京	52.00	209,894	4,036
	愛知	121.50	577,755	4,755
	鹿児島	419.00	1,982,390	4,731
- - - 合計	- - -	592.50	2,770,039	4,675
ブラックタイガー	愛知	30.00	33,074	1,102
	三重	291.00	601,270	2,066
- - - 合計	- - -	321.00	634,344	1,976
その他くるまえば	静岡	148.90	385,164	2,587
	福島	5.20	21,840	4,200
	東京	47.83	162,380	3,395
	愛知	44.00	92,662	2,106

生鮮

品名	産地	数量(kg)	金額(税込)	平均単価
その他くるまえび	和歌山	45.00	109,302	2,429
	鹿児島	1,522.50	6,340,300	4,164
	沖 縄	16.00	56,910	3,557
	- - - 合計 - - -	1,829.43	7,168,558	3,918
あまえび	北海道	437.25	755,717	1,728
	福 島	45.70	111,195	2,433
	石 川	105.00	157,392	1,499
	愛 知	9.00	18,900	2,100
	三 重	2.88	9,072	3,150
	兵 庫	95.00	244,650	2,575
- - - 合計 - - -	694.83	1,296,926	1,867	
こえび	静 岡	1,370.50	2,696,027	1,967
	富 山	27.20	203,692	7,489
	- - - 合計 - - -	1,397.70	2,899,719	2,075
いせえび	静 岡	498.90	3,325,623	6,666
	千 葉	386.67	2,318,967	5,997
	東 京	852.90	2,559,982	3,002
	愛 知	102.20	678,971	6,644
	三 重	197.05	745,144	3,781
	和歌山	1.70	10,710	6,300
- - - 合計 - - -	2,039.42	9,639,397	4,727	
オマール	静 岡	10.00	10,500	1,050
	千 葉	297.90	615,908	2,067
	東 京	194.60	237,246	1,219
	愛 知	114.19	203,237	1,780
- - - 合計 - - -	616.69	1,066,891	1,730	
その他えび	静 岡	18.58	21,480	1,156
	千 葉	20.00	41,832	2,092
	東 京	2,841.00	3,990,050	1,404
	岐 阜	540.00	673,260	1,247
	愛 知	5,114.40	4,990,301	976
	三 重	85.00	109,822	1,292
- - - 合計 - - -	8,618.98	9,826,745	1,140	
たらばがに	静 岡	235.40	444,546	1,888
	北海道	1,216.40	2,663,436	2,190
	茨 城	127.40	957,810	7,518
	東 京	861.10	2,115,168	2,456
	愛 知	71.90	169,094	2,352

生鮮

品名	産地	数量(kg)	金額(税込)	平均単価
- - - 合計	- - -	2,512.20	6,350,054	2,528
ずわいがに	静 岡	2.00	5,250	2,625
	北海道	1,295.60	1,667,126	1,287
	青 森	1,558.60	6,881,845	4,415
	岩 手	16.00	40,592	2,537
	宮 城	154.20	463,678	3,007
	福 島	4.00	3,150	788
	東 京	3,684.70	4,250,903	1,154
	石 川	136.60	132,190	968
	福 井	1.00	22,574	22,574
	愛 知	420.00	337,675	804
	兵 庫	172.30	679,890	3,946
	鳥 取	5.10	50,871	9,975
	島 根	1,185.12	5,019,653	4,236
- - - 合計	- - -	8,635.22	19,555,397	2,265
けがに	静 岡	43.10	15,559	361
	北海道	755.96	1,940,444	2,567
	福 島	56.50	40,424	715
	東 京	310.00	640,498	2,066
	愛 知	130.00	293,731	2,259
- - - 合計	- - -	1,295.56	2,930,656	2,262
わたりがに	静 岡	0.50	1,574	3,148
	石 川	15.00	15,328	1,022
	愛 知	16.10	28,002	1,739
- - - 合計	- - -	31.60	44,904	1,421
しゃこ	静 岡	3.50	4,828	1,379
	宮 城	9.00	55,650	6,183
	愛 知	133.50	83,839	628
	香 川	11.80	23,046	1,953
	福 岡	177.60	245,949	1,385
- - - 合計	- - -	335.40	413,312	1,232
その他かに	静 岡	119.05	164,322	1,380
	北海道	31.20	37,800	1,212
	青 森	236.00	1,039,080	4,403
	千 葉	10.00	8,400	840
	石 川	161.00	190,572	1,184
	愛 知	1,260.30	1,354,810	1,075
	兵 庫	5.00	15,750	3,150
	鳥 取	64.00	132,188	2,065
	島 根	85.40	383,460	4,490

生鮮

品名	産地	数量(kg)	金額(税込)	平均単価
- - - 合計	- - -	1,971.95	3,326,382	1,687
こういか	兵庫	134.70	58,162	432
	和歌山	421.40	282,347	670
	山口	17.00	11,130	655
	- - - 合計	573.10	351,639	614
あおりいか	石川	50.40	39,402	782
	愛知	22.90	15,896	694
	三重	89.30	84,902	951
	和歌山	14.00	6,930	495
	- - - 合計	176.60	147,130	833
やりいか	静岡	1,400.16	876,538	626
	青森	88.00	73,920	840
	宮城	2,466.00	998,758	405
	福島	64.00	48,824	763
	茨城	3,254.00	1,102,985	339
	東京	56.00	58,800	1,050
	石川	215.50	164,568	764
	岐阜	10.00	3,360	336
	愛知	678.10	629,869	929
	三重	3,451.00	1,566,386	454
	兵庫	366.00	260,755	712
	島根	38.00	7,980	210
	長崎	3.00	18,374	6,125
	- - - 合計	12,089.76	5,811,117	481
その他やりいか	宮城	1,972.00	690,480	350
	福島	10.00	1,050	105
	茨城	1,099.50	346,836	315
	石川	11.00	12,914	1,174
	愛知	283.90	107,463	379
	和歌山	27.00	9,238	342
	鳥取	6.00	8,400	1,400
	島根	189.00	45,464	241
	山口	831.00	1,529,367	1,840
- - - 合計	4,429.40	2,751,212	621	
するめいか	静岡	824.00	430,092	522
	青森	64,090.00	25,761,367	402
	福島	13.00	12,180	937
	東京	515.00	202,020	392
	石川	1,640.00	764,082	466
	愛知	253.20	98,298	388
	三重	1,486.00	474,020	319

生鮮

品名	産地	数量(kg)	金額(税込)	平均単価
するめいか	鳥取	1,965.00	773,220	393
	福岡	560.00	230,370	411
	- - - 合計 - - -	71,346.20	28,745,649	403
あかいか	静岡	610.40	833,904	1,366
	東京	199.70	168,334	843
	福井	2,624.10	1,479,468	564
	三重	64.00	29,714	464
	兵庫	1,103.10	1,566,780	1,420
	鳥取	614.20	348,825	568
	山口	27.00	79,800	2,956
	福岡	80.00	91,874	1,148
	長崎	76.80	129,239	1,683
	鹿児島	791.50	980,032	1,238
- - - 合計 - - -	6,190.80	5,707,970	922	
その他いか	静岡	113.00	88,598	784
	北海道	589.80	178,416	303
	宮城	1,617.00	928,167	574
	富山	110.40	315,789	2,860
	石川	38.30	27,759	725
	福井	124.90	77,458	620
	愛知	120.60	39,986	332
	京都	80.60	43,032	534
	鳥取	49.40	25,483	516
	山口	95.60	50,344	527
- - - 合計 - - -	2,939.60	1,775,032	604	
まだこ	静岡	5,369.60	6,611,829	1,231
	北海道	899.00	1,053,882	1,172
	青森	67.60	49,149	727
	宮城	572.00	1,156,459	2,022
	福島	50.00	33,074	661
	茨城	242.40	243,476	1,004
	千葉	1,480.00	1,892,884	1,279
	東京	2,930.00	3,363,111	1,148
	石川	465.10	495,405	1,065
	岐阜	1,055.00	1,289,596	1,222
愛知	1,317.90	1,906,528	1,447	
- - - 合計 - - -	14,448.60	18,095,393	1,252	
いいだこ	福島	15.00	6,456	430
	愛知	102.40	32,963	322
	兵庫	60.10	61,182	1,018
- - - 合計 - - -	177.50	100,601	567	

生鮮

品名	産地	数量(kg)	金額(税込)	平均単価
その他たこ	静岡	873.40	1,143,261	1,309
	北海道	1,085.40	1,257,317	1,158
	青森	46.90	49,978	1,066
	宮城	1,985.00	1,279,100	644
	福島	719.00	813,750	1,132
	東京	32.00	67,200	2,100
	愛知	286.80	258,372	901
	福岡	62.40	112,896	1,809
- - - 合計	- - -	5,090.90	4,981,874	979
うに	静岡	118.10	1,672,225	14,159
	北海道	546.42	11,040,205	20,205
	宮城	20.80	154,874	7,446
	埼玉	83.58	452,963	5,420
	千葉	4.80	25,200	5,250
	東京	164.90	1,567,117	9,503
	神奈川	237.65	2,596,538	10,926
	大阪	410.75	1,963,295	4,780
	和歌山	13.50	153,090	11,340
	山口	153.90	1,860,807	12,091
- - - 合計	- - -	1,754.40	21,486,314	12,247
なまこ	静岡	489.20	842,101	1,721
	石川	50.00	105,000	2,100
	愛知	167.00	264,795	1,586
	兵庫	74.00	99,883	1,350
	和歌山	10.00	3,150	315
	岡山	40.00	72,660	1,817
	広島	246.00	570,147	2,318
- - - 合計	- - -	1,076.20	1,957,736	1,819
くじら	静岡	18.60	35,152	1,890
	岩手	23.60	88,850	3,765
	東京	180.00	299,034	1,661
	大阪	71.30	136,316	1,912
	兵庫	31.00	181,648	5,860
	山口	46.32	91,476	1,975
- - - 合計	- - -	370.82	832,476	2,245
くらげ	広島	5.00	6,824	1,365
- - - 合計	- - -	5.00	6,824	1,365
ほや	宮城	435.00	62,987	145
- - - 合計	- - -	435.00	62,987	145

生鮮

品名	産地	数量(kg)	金額(税込)	平均単価
その他の水産動物類	東 京	72.90	287,704	3,947
	愛 知	30.00	93,450	3,115
	福 岡	9.80	33,956	3,465
	- - - 合 計 - - -	112.70	415,110	3,683
あわび類	静 岡	425.87	2,053,233	4,821
	岩 手	22.00	35,700	1,623
	宮 城	72.75	749,884	10,308
	千 葉	758.95	3,371,593	4,442
	東 京	635.12	2,704,684	4,259
	福 井	40.80	314,053	7,697
	山 梨	35.00	665,434	19,012
	愛 知	607.35	2,929,090	4,823
	三 重	15.85	106,574	6,724
	兵 庫	12.00	94,500	7,875
	和歌山	5.00	31,500	6,300
	鳥 取	19.60	130,252	6,646
	岡 山	44.80	340,202	7,594
	山 口	15.30	96,651	6,317
	愛 媛	15.00	151,724	10,115
長 崎	89.40	403,302	4,511	
- - - 合 計 - - -	2,814.79	14,178,376	5,037	
さざえ	静 岡	168.00	224,638	1,337
	千 葉	526.40	673,928	1,280
	石 川	30.00	17,324	577
	福 井	50.00	47,774	955
	愛 知	404.00	378,418	937
	三 重	730.00	886,720	1,215
	兵 庫	807.00	870,970	1,079
	鳥 取	12.00	8,190	683
	岡 山	70.00	67,462	964
	山 口	1,583.60	1,655,683	1,046
	愛 媛	40.00	56,700	1,418
	長 崎	150.00	140,172	934
- - - 合 計 - - -	4,571.00	5,027,979	1,100	
ばい	北海道	2,765.00	2,177,677	788
	宮 城	80.00	168,000	2,100
	福 島	155.00	276,674	1,785
	石 川	15.00	12,180	812
	愛 知	29.40	35,656	1,213
	山 口	25.00	10,500	420
	- - - 合 計 - - -	3,069.40	2,680,687	873
ながらみ	静 岡	171.00	189,104	1,106
	愛 知	1,317.40	871,388	661

生鮮

品名	産地	数量(kg)	金額(税込)	平均単価
- - - 合計	- - -	1,488.40	1,060,492	713
その他巻貝	静 岡	3.50	1,470	420
	山 梨	6.00	21,420	3,570
	愛 知	50.00	17,950	359
	岡 山	80.00	35,174	440
	長 崎	36.00	75,600	2,100
- - - 合計	- - -	175.50	151,614	864
あかがい	宮 城	352.40	677,726	1,923
	千 葉	441.40	579,744	1,313
	兵 庫	696.00	372,056	535
	山 口	49.00	56,588	1,155
	福 岡	169.00	131,774	780
	長 崎	136.00	91,140	670
	大 分	14.00	17,850	1,275
- - - 合計	- - -	1,857.80	1,926,878	1,037
たいらがい	北海道	426.00	943,004	2,214
	岩 手	6.00	11,340	1,890
	宮 城	187.00	699,550	3,741
	愛 知	511.20	752,049	1,471
	大 阪	10.00	34,650	3,465
- - - 合計	- - -	1,140.20	2,440,593	2,140
その他のがい	宮 城	91.00	45,041	495
- - - 合計	- - -	91.00	45,041	495
ほたてがい	静 岡	36.00	12,600	350
	北海道	2,168.50	3,266,519	1,506
	青 森	775.20	1,537,063	1,983
	岩 手	1,780.00	5,260,388	2,955
	宮 城	1,704.50	1,972,745	1,157
	東 京	170.00	174,712	1,028
	愛 知	76.00	71,818	945
	大 阪	40.00	88,200	2,205
- - - 合計	- - -	6,750.20	12,384,045	1,835
かき	静 岡	11,395.00	34,013,565	2,985
	岩 手	1,662.40	577,800	348
	宮 城	5,775.26	6,164,822	1,067
	愛 知	20.00	10,500	525
	三 重	4,625.40	2,378,170	514
	兵 庫	525.60	755,236	1,437
	岡 山	24,720.97	32,864,758	1,329

生鮮

品名	産地	数量(kg)	金額(税込)	平均単価
かき	広島	5,264.05	6,417,670	1,219
	山口	8,388.65	9,748,032	1,162
	- - - 合計 - - -	62,377.33	92,930,553	1,490
あおやぎ	千葉	204.50	375,467	1,836
	- - - 合計 - - -	204.50	375,467	1,836
ばかがい	北海道	60.00	24,570	410
	福島	156.00	85,994	551
	千葉	124.30	199,026	1,601
	愛知	286.60	287,881	1,004
	- - - 合計 - - -	626.90	597,471	953
あさり	静岡	45,039.23	25,261,280	561
	北海道	10.00	12,600	1,260
	青森	56.00	52,920	945
	東京	520.00	289,800	557
	愛知	294.50	163,272	554
	- - - 合計 - - -	45,919.73	25,779,872	561
はまぐり	静岡	5.20	7,098	1,365
	茨城	345.00	154,874	449
	千葉	125.40	179,243	1,429
	石川	8.70	58,464	6,720
	三重	3,893.21	2,151,427	553
	山口	40.00	5,250	131
	福岡	120.00	47,510	396
	- - - 合計 - - -	4,537.51	2,603,866	574
その他あさり・はまぐり	千葉	100.00	52,500	525
	愛知	540.96	334,484	618
	- - - 合計 - - -	640.96	386,984	604
しじみ	北海道	12.00	6,300	525
	青森	644.20	561,222	871
	茨城	400.00	165,162	413
	千葉	151.00	21,942	145
	愛知	300.00	148,942	496
	三重	1,822.50	777,875	427
	島根	95.00	89,040	937
	山口	2,311.00	1,458,386	631
	福岡	434.00	253,048	583
	- - - 合計 - - -	6,169.70	3,481,917	564

生鮮

品名	産地	数量(kg)	金額(税込)	平均単価
その他二枚貝	宮 城	65.00	36,221	557
	千 葉	15.00	5,774	385
	愛 知	115.00	438,470	3,813
	岡 山	116.10	65,728	566
	山 口	10.00	8,400	840
	愛 媛	70.00	7,664	109
	長 崎	57.00	259,558	4,554
- - - 合 計	- - -	448.10	821,815	1,834
こんぶ	北海道	20.00	66,150	3,308
	岩 手	1,566.00	548,362	350
	宮 城	628.60	306,446	488
	神奈川	851.40	404,143	475
	福 井	30.00	78,960	2,632
	愛 知	18.00	121,590	6,755
	三 重	1,849.08	1,187,593	642
- - - 合 計	- - -	4,963.08	2,713,244	547
わかめ	静 岡	295.25	273,278	926
	宮 城	2,554.60	1,700,598	666
	千 葉	373.00	348,381	934
	東 京	54.00	53,862	997
	新 潟	14.28	14,986	1,049
	愛 知	35.00	28,076	802
	三 重	351.80	218,496	621
	兵 庫	144.00	84,672	588
	島 根	3.00	36,224	12,075
	山 口	270.00	141,750	525
- - - 合 計	- - -	4,094.93	2,900,323	708
のり	静 岡	3,172.10	2,272,623	716
	熊 本	10.00	5,774	577
- - - 合 計	- - -	3,182.10	2,278,397	716
ひじき	神奈川	30.00	18,900	630
	三 重	315.85	229,545	727
	山 口	740.00	378,595	512
- - - 合 計	- - -	1,085.85	627,040	577
もずく	宮 城	2.00	1,474	737
	千 葉	1,104.00	369,074	334
	石 川	134.00	105,518	787
	愛 知	808.00	389,844	482
	三 重	252.40	116,136	460
	広 島	732.60	273,594	373

生鮮

品名	産地	数量(kg)	金額(税込)	平均単価
もずく	山口	270.60	102,584	379
- - - 合計	- - -	3,303.60	1,358,224	411
その他海藻	愛知	170.00	61,530	362
	福岡	183.40	151,052	824
	熊本	2,310.00	979,289	424
- - - 合計	- - -	2,663.40	1,191,871	447
たらこ	北海道	6.00	8,190	1,365
	宮城	514.00	378,520	736
- - - 合計	- - -	520.00	386,710	744
白子	北海道	96.00	274,050	2,855
	青森	424.00	95,970	226
	宮城	260.00	111,300	428
	三重	3.00	34,124	11,375
- - - 合計	- - -	783.00	515,444	658
生鮮	合計	1,327,452.17	1,049,827,825	791

冷凍

品名	産地	数量(kg)	金額(税込)	平均単価
ほんまぐろ	静 岡	1,901.00	8,104,251	4,263
	宮 城	197.00	266,836	1,354
	東 京	19.30	40,497	2,098
	神奈川	2,273.23	2,899,916	1,276
	- - - 合 計 - - -	4,390.53	11,311,500	2,576
きわだ	静 岡	7,551.50	9,786,026	1,296
	神奈川	9,690.00	6,460,806	667
	大 阪	1,048.00	1,001,364	956
	- - - 合 計 - - -	18,289.50	17,248,196	943
めばち	静 岡	241,499.00	233,179,705	966
	宮 城	431.50	1,237,829	2,869
	東 京	8,324.40	9,847,031	1,183
	神奈川	27,372.40	29,771,576	1,088
	大 阪	2,423.20	2,075,294	856
	- - - 合 計 - - -	280,050.50	276,111,435	986
びんなが	静 岡	12,927.60	10,799,081	835
	宮 城	28.00	37,632	1,344
	東 京	1,091.00	657,517	603
	愛 知	135.00	269,318	1,995
	大 阪	512.00	217,728	425
	- - - 合 計 - - -	14,693.60	11,981,276	815
いんどまぐろ	静 岡	43,897.90	52,916,374	1,205
	東 京	23.40	2,456	105
	神奈川	3,101.80	5,128,763	1,653
	- - - 合 計 - - -	47,023.10	58,047,593	1,234
その他まぐろ	静 岡	15,731.10	22,596,296	1,436
	宮 城	619.00	712,154	1,150
	群 馬	65.00	158,282	2,435
	東 京	3.40	3,926	1,155
	神奈川	238.00	213,878	899
	愛 知	8,324.00	18,376,056	2,208
	大 阪	894.90	3,221,183	3,599
	- - - 合 計 - - -	25,875.40	45,281,775	1,750
かじき	静 岡	1,451.36	1,507,260	1,039
	愛 知	20.00	27,300	1,365
	- - - 合 計 - - -	1,471.36	1,534,560	1,043

冷凍

品名	産地	数量(kg)	金額(税込)	平均単価
かつお	静 岡	31,161.00	28,847,460	926
- - - 合計	- - -	31,161.00	28,847,460	926
しろさけ	静 岡	121.95	294,761	2,417
	北海道	2,190.00	1,417,804	647
	宮 城	38.10	200,024	5,250
	東 京	2,330.00	1,347,034	578
	神奈川	192.00	164,766	858
	愛 知	1,150.00	685,377	596
	三 重	634.00	362,396	572
- - - 合計	- - -	6,656.05	4,472,162	672
ぎんざけ	静 岡	3,705.59	2,925,442	789
	宮 城	440.00	440,916	1,002
	千 葉	10,876.00	6,471,989	595
	東 京	14,342.00	10,010,014	698
	愛 知	747.00	668,430	895
	三 重	12,475.00	7,834,040	628
- - - 合計	- - -	42,585.59	28,350,831	666
べにざけ	東 京	1,762.32	1,943,172	1,103
	愛 知	172.04	192,666	1,120
	三 重	50.00	40,950	819
- - - 合計	- - -	1,984.36	2,176,788	1,097
ますのすけ	東 京	690.00	612,142	887
	愛 知	50.00	39,372	787
- - - 合計	- - -	740.00	651,514	880
その他さけ	静 岡	19.64	23,154	1,179
	北海道	60.00	103,950	1,733
	東 京	681.00	1,064,068	1,563
	愛 知	27.00	30,711	1,137
	三 重	380.00	213,570	562
- - - 合計	- - -	1,167.64	1,435,453	1,229
ます	静 岡	343.71	485,607	1,413
	東 京	46,105.00	39,501,625	857
	愛 知	15,220.00	16,090,640	1,057
	三 重	475.00	255,930	539
	京 都	400.00	510,824	1,277
	兵 庫	86.60	100,022	1,155

冷凍

品名	産地	数量(kg)	金額(税込)	平均単価
- - - 合計	- - -	62,630.31	56,944,648	909
その他ます	静岡	9.80	14,888	1,519
	東京	3,350.00	3,361,672	1,003
	三重	2,929.00	3,619,152	1,236
- - - 合計	- - -	6,288.80	6,995,712	1,112
まいわし	青森	150.00	35,384	236
	千葉	338.08	108,598	321
	東京	72.00	29,856	415
- - - 合計	- - -	560.08	173,838	310
その他いわし	東京	8.00	4,620	578
	愛知	32.00	18,480	578
- - - 合計	- - -	40.00	23,100	578
しらす	静岡	312.70	744,920	2,382
	神奈川	10.00	23,422	2,342
- - - 合計	- - -	322.70	768,342	2,381
このしろ	三重	78.00	81,900	1,050
- - - 合計	- - -	78.00	81,900	1,050
にしん	北海道	91.20	127,570	1,399
	東京	7.00	2,204	315
- - - 合計	- - -	98.20	129,774	1,322
あじ	静岡	11,665.82	2,482,146	213
	宮城	52.08	51,266	984
	千葉	75.00	38,324	511
	東京	6,761.00	2,169,970	321
	愛知	1,620.00	629,466	389
	三重	8.00	3,864	483
- - - 合計	- - -	20,181.90	5,375,036	266
その他あじ	愛知	6.00	16,800	2,800
- - - 合計	- - -	6.00	16,800	2,800
さば	静岡	1,117.40	830,707	743
	青森	1,010.00	341,774	338

冷凍

品名	産地	数量(kg)	金額(税込)	平均単価
さば	宮 城	2,016.00	1,109,262	550
	千 葉	200.00	117,600	588
	東 京	15,056.00	7,548,732	501
	愛 知	454.00	374,560	825
	三 重	8,350.00	4,476,978	536
	大 阪	590.00	328,646	557
	広 島	42.00	37,800	900
- - - 合 計 - - -		28,835.40	15,166,059	526
ぶり	静 岡	4,098.80	1,140,568	278
	宮 城	3,102.82	900,734	290
	千 葉	135.30	52,699	389
	東 京	1,821.80	1,876,495	1,030
	神奈川	90.00	61,424	682
	富 山	168.70	549,578	3,258
	石 川	1,801.00	2,657,273	1,475
	三 重	108.00	76,230	706
	京 都	2,475.10	574,962	232
	兵 庫	259.20	190,512	735
	島 根	3,056.10	673,575	220
	福 岡	2,342.20	642,947	275
	長 崎	1,801.00	1,229,693	683
- - - 合 計 - - -		21,260.02	10,626,690	500
ひらめ	東 京	20.00	16,800	840
	- - - 合 計 - - -		20.00	16,800
その他かれい	静 岡	140.60	318,946	2,268
	青 森	60.00	15,750	263
	宮 城	27.00	7,087	262
	東 京	7,724.00	11,670,737	1,511
	愛 知	10,948.00	5,850,836	534
	三 重	1,170.00	816,540	698
	兵 庫	38.60	60,794	1,575
- - - 合 計 - - -		20,108.20	18,740,690	932
したびらめ	愛 知	6.00	6,194	1,032
	- - - 合 計 - - -		6.00	6,194
たら	静 岡	2.40	2,387	995
	東 京	728.00	552,606	759
	愛 知	100.00	68,246	682
	- - - 合 計 - - -		830.40	623,239
すけそうたら	東 京	60.00	46,620	777

冷凍

品名	産地	数量(kg)	金額(税込)	平均単価
- - - 合計	- - -	60.00	46,620	777
メルルーサ	静 岡	67.30	145,675	2,165
	東 京	307.00	292,990	954
	石 川	130.00	80,002	615
	愛 知	620.00	620,540	1,001
	三 重	40.00	31,498	787
- - - 合計	- - -	1,164.30	1,170,705	1,006
その他たら	静 岡	10.20	13,036	1,278
	東 京	1,840.10	917,425	499
	愛 知	1,324.40	692,059	523
- - - 合計	- - -	3,174.70	1,622,520	511
ぎんだら	静 岡	97.06	274,281	2,826
	福 島	4,853.52	7,969,819	1,642
	千 葉	10.00	21,000	2,100
	東 京	567.00	922,788	1,627
	愛 知	1,668.20	2,702,340	1,620
	三 重	1,769.04	3,124,127	1,766
- - - 合計	- - -	8,964.82	15,014,355	1,675
れんこだい	静 岡	195.00	61,897	317
	埼 玉	620.00	386,918	624
	東 京	740.00	473,548	640
	長 崎	48.80	55,230	1,132
- - - 合計	- - -	1,603.80	977,593	610
その他たい	静 岡	1,992.00	962,392	483
	東 京	862.00	537,543	624
	愛 知	12.00	18,688	1,557
- - - 合計	- - -	2,866.00	1,518,623	530
さわら	静 岡	83.44	94,939	1,138
	東 京	7,251.00	5,258,422	725
	愛 知	938.00	671,092	715
	三 重	848.80	430,332	507
	兵 庫	117.60	86,434	735
- - - 合計	- - -	9,238.84	6,541,219	708
めぬけ	静 岡	11.76	15,523	1,320
	東 京	4,199.50	2,571,761	612
	神奈川	348.00	409,688	1,177

冷凍

品名	産地	数量(kg)	金額(税込)	平均単価
めぬけ	岐 阜	1.80	5,670	3,150
	愛 知	1,014.00	698,248	689
	三 重	2,856.00	1,409,200	493
	- - - 合 計 - - -	8,431.06	5,110,090	606
めばる	東 京	188.00	145,632	775
	- - - 合 計 - - -	188.00	145,632	775
いぼたい	静 岡	4.40	4,296	976
	東 京	1,434.00	892,012	622
	愛 知	562.00	565,790	1,007
	- - - 合 計 - - -	2,000.40	1,462,098	731
あなご	静 岡	152.00	536,340	3,529
	宮 城	34.56	72,324	2,093
	東 京	901.20	2,002,078	2,222
	岐 阜	36.00	159,600	4,433
	愛 知	48.00	174,824	3,642
	大 阪	690.00	1,073,310	1,556
- - - 合 計 - - -	1,861.76	4,018,476	2,158	
ほっけ	北海道	29,966.00	4,652,617	155
	宮 城	143.00	81,372	569
	茨 城	4,465.20	1,210,544	271
	東 京	298.00	278,244	934
- - - 合 計 - - -	34,872.20	6,222,777	178	
あんこう	静 岡	6.00	20,474	3,412
	東 京	20.00	16,800	840
	愛 知	10.00	11,024	1,102
	福 岡	90.00	45,360	504
- - - 合 計 - - -	126.00	93,658	743	
あまだい	東 京	270.00	317,620	1,176
	- - - 合 計 - - -	270.00	317,620	1,176
きんめだい	静 岡	50.00	71,398	1,428
	宮 城	560.00	690,374	1,233
	東 京	2,929.00	2,420,150	826
	神奈川	200.00	190,050	950
	- - - 合 計 - - -	3,739.00	3,371,972	902

冷凍

品名	産地	数量(kg)	金額(税込)	平均単価
いとよりだい	東京	10.00	11,024	1,102
- - - 合計	- - -	10.00	11,024	1,102
こち	東京	36.00	35,070	974
	三重	60.00	55,650	928
- - - 合計	- - -	96.00	90,720	945
さより	愛知	180.00	593,880	3,299
- - - 合計	- - -	180.00	593,880	3,299
まとうだい	東京	100.00	111,300	1,113
- - - 合計	- - -	100.00	111,300	1,113
むつ	静岡	27.48	51,565	1,876
	東京	832.24	1,398,523	1,680
	神奈川	120.00	311,850	2,599
	愛知	270.00	588,522	2,180
- - - 合計	- - -	1,249.72	2,350,460	1,881
その他ふぐ	山口	160.00	164,640	1,029
- - - 合計	- - -	160.00	164,640	1,029
さんま	静岡	39.50	76,071	1,926
	北海道	7,160.00	1,505,749	210
	宮城	5,245.90	1,232,080	235
	東京	511.00	143,368	281
	岐阜	1.00	1,890	1,890
	愛知	84.00	91,140	1,085
- - - 合計	- - -	13,041.40	3,050,298	234
にぎす	静岡	160.00	248,954	1,556
	愛知	80.00	92,608	1,158
- - - 合計	- - -	240.00	341,562	1,423
しいら	静岡	16.80	21,462	1,278
	神奈川	15.00	13,030	869
	長崎	400.00	245,692	614
- - - 合計	- - -	431.80	280,184	649
たちうお	静岡	33.30	42,650	1,281

冷凍

品名	産地	数量(kg)	金額(税込)	平均単価
たちうお	東 京	1,009.00	542,934	538
	愛 知	40.00	36,750	919
	三 重	1,290.00	568,390	441
	徳 島	10.00	14,700	1,470
	長 崎	0.50	1,574	3,148
- - - 合 計 - - -		2,382.80	1,206,998	507
その他魚類	静 岡	299.60	937,540	3,129
	宮 城	150.00	110,240	735
	東 京	3,179.50	2,635,216	829
	岐 阜	90.00	217,350	2,415
	愛 知	840.00	516,594	615
	三 重	2,907.50	2,502,290	861
	大 阪	190.00	500,640	2,635
	兵 庫	10.00	5,040	504
	和歌山	313.00	340,714	1,089
	鳥 取	1,870.00	1,296,793	693
	山 口	82.00	135,450	1,652
	徳 島	66.00	117,180	1,775
- - - 合 計 - - -		9,997.60	9,315,047	932
雑魚	東 京	1,356.00	779,844	575
	愛 知	195.50	346,031	1,770
- - - 合 計 - - -		1,551.50	1,125,875	726
うなぎ	静 岡	3,069.93	13,377,746	4,358
	茨 城	160.00	400,050	2,500
	東 京	2,444.00	5,716,873	2,339
	新 潟	65.00	310,537	4,777
	愛 知	270.00	648,270	2,401
	大 阪	10.08	15,876	1,575
	広 島	31.00	82,791	2,671
鹿児島	59.00	268,694	4,554	
- - - 合 計 - - -		6,109.01	20,820,837	3,408
あゆ	東 京	300.00	642,072	2,140
	- - - 合 計 - - -		300.00	642,072
わかさぎ	千 葉	10.00	4,094	409
	東 京	1,740.00	623,158	358
	三 重	20.00	7,244	362
- - - 合 計 - - -		1,770.00	634,496	358
ブラックタイガー	静 岡	329.80	497,327	1,508
	千 葉	6,027.00	6,144,482	1,019

冷凍

品名	産地	数量(kg)	金額(税込)	平均単価
ブラックタイガー	東京	18,603.50	16,700,190	898
	福井	583.20	1,014,300	1,739
	岐阜	2,581.60	1,796,536	696
	愛知	10,258.99	10,674,513	1,041
	三重	323.20	317,120	981
- - - 合計	- - -	38,707.29	37,144,468	960
その他くるまえば	東京	690.00	1,430,730	2,074
	愛知	2,275.20	3,900,901	1,715
- - - 合計	- - -	2,965.20	5,331,631	1,798
あまえば	静岡	132.00	337,932	2,560
	東京	16,615.50	14,781,100	890
	愛知	3,315.00	2,263,940	683
	三重	578.00	1,603,128	2,774
	大阪	150.00	259,874	1,732
	兵庫	1,252.00	4,095,312	3,271
	福岡	42.00	111,300	2,650
- - - 合計	- - -	22,084.50	23,452,586	1,062
こえば	静岡	288.10	1,440,172	4,999
	栃木	420.00	815,850	1,943
	愛知	60.00	27,720	462
- - - 合計	- - -	768.10	2,283,742	2,973
いせえば	静岡	120.00	378,000	3,150
	東京	413.08	1,263,385	3,058
	愛知	380.00	1,255,504	3,304
	三重	445.08	1,150,602	2,585
- - - 合計	- - -	1,358.16	4,047,491	2,980
その他えば	静岡	386.50	1,844,322	4,772
	北海道	15.00	63,000	4,200
	宮城	555.00	284,077	512
	千葉	6,149.20	7,457,852	1,213
	東京	39,181.00	56,745,567	1,448
	岐阜	10,321.35	16,254,128	1,575
	愛知	44,269.35	117,251,900	2,649
	三重	25,710.75	36,919,528	1,436
	大阪	6,267.20	9,326,930	1,488
	兵庫	16.00	74,760	4,673
- - - 合計	- - -	132,871.35	246,222,064	1,853
たらばがに	静岡	3,971.30	14,826,268	3,733
	北海道	2,077.90	6,128,670	2,949

冷凍

品名	産地	数量(kg)	金額(税込)	平均単価
たらばがに	青森	168.00	563,220	3,353
	茨城	6,889.40	20,201,556	2,932
	千葉	1,690.00	2,606,624	1,542
	東京	16,917.70	45,323,489	2,679
	愛知	4,449.00	10,449,808	2,349
	大阪	55.00	210,787	3,832
	山口	204.00	605,430	2,968
	福岡	15,558.40	40,052,364	2,574
	長崎	90.00	258,362	2,871
- - - 合計 - - -		52,070.70	141,226,578	2,712
ずわいがに	静岡	17,284.50	31,655,539	1,831
	北海道	25,512.00	34,406,871	1,349
	青森	3,300.00	6,756,330	2,047
	岩手	151.20	467,460	3,092
	宮城	1,974.00	5,469,134	2,771
	福島	16.80	17,640	1,050
	茨城	48.00	84,000	1,750
	千葉	10,387.00	13,619,559	1,311
	東京	75,231.86	142,915,954	1,900
	神奈川	1,629.48	2,753,871	1,690
	福井	3,354.00	6,369,036	1,899
	愛知	42,760.76	62,177,859	1,454
	三重	2,190.00	3,821,202	1,745
	大阪	4,438.00	8,028,187	1,809
	鳥取	5,158.00	10,946,832	2,122
	島根	28,981.60	54,784,348	1,890
	山口	281.00	537,810	1,914
	福岡	40,719.97	65,136,399	1,600
- - - 合計 - - -		263,418.17	449,948,031	1,708
けがに	北海道	403.70	938,446	2,325
	東京	528.00	1,328,880	2,517
	愛知	8.00	21,840	2,730
- - - 合計 - - -		939.70	2,289,166	2,436
わたりがに	東京	912.00	500,346	549
	愛知	10,170.00	5,653,316	556
	三重	1,320.00	646,368	490
- - - 合計 - - -		12,402.00	6,800,030	548
その他かに	静岡	14.00	28,076	2,005
	愛知	7,420.00	10,242,738	1,380
	鳥取	21.12	146,916	6,956
- - - 合計 - - -		7,455.12	10,417,730	1,397

冷凍

品名	産地	数量(kg)	金額(税込)	平均単価	
こういか	静 岡	2,680.60	4,566,194	1,703	
	東 京	5,780.60	11,366,363	1,966	
	愛 知	282.00	576,240	2,043	
	三 重	370.00	329,592	891	
	大 阪	116.00	52,078	449	
	徳 島	488.00	588,984	1,207	
	- - - 合 計 - - -		9,717.20	17,479,451	1,799
あおりいか	東 京	210.00	464,516	2,212	
	- - - 合 計 - - -		210.00	464,516	2,212
やりいか	静 岡	192.60	146,064	758	
	東 京	2,000.00	441,000	221	
	愛 知	100.00	201,852	2,019	
	三 重	30.00	24,252	808	
	大 阪	1,050.00	1,351,130	1,287	
	福 岡	497.00	769,326	1,548	
	- - - 合 計 - - -		3,869.60	2,933,624	758
するめいか	静 岡	14.00	12,494	892	
	青 森	224.00	81,648	365	
	宮 城	870.00	424,776	488	
	茨 城	1,077.00	882,338	819	
	千 葉	4,935.00	1,976,194	400	
	東 京	4,770.84	2,243,392	470	
	神奈川	2,146.00	3,138,336	1,462	
	三 重	2.00	1,406	703	
	- - - 合 計 - - -		14,038.84	8,760,584	624
	あかいか	千 葉	2,260.00	1,501,303	664
- - - 合 計 - - -			2,260.00	1,501,303	664
その他いか	静 岡	33.54	30,379	906	
	北海道	750.00	420,000	560	
	青 森	5,971.20	2,970,375	497	
	秋 田	110.00	256,716	2,334	
	千 葉	3,178.80	1,592,536	501	
	東 京	354.00	409,236	1,156	
	石 川	6,064.00	2,397,558	395	
	愛 知	245.00	173,060	706	
	三 重	555.00	740,878	1,335	
	大 阪	50.00	46,722	934	
	徳 島	571.00	734,342	1,286	
	沖 縄	686.80	921,556	1,342	
	- - - 合 計 - - -		18,569.34	10,693,358	576

冷凍

品名	産地	数量(kg)	金額(税込)	平均単価
まだこ	静岡	16,522.10	21,121,987	1,278
	茨城	651.00	1,083,745	1,665
	千葉	45.00	44,887	997
	東京	28,744.50	22,565,351	785
	岐阜	546.00	660,334	1,209
	愛知	20.00	31,500	1,575
	三重	704.00	1,105,018	1,570
	大阪	1,635.00	1,659,206	1,015
徳島	636.00	774,648	1,218	
- - - 合計	- - -	49,503.60	49,046,676	991
いいだこ	静岡	67.00	187,682	2,801
	兵庫	8.00	8,400	1,050
- - - 合計	- - -	75.00	196,082	2,614
ばい	宮城	86.40	221,436	2,563
	東京	70.00	106,568	1,522
- - - 合計	- - -	156.40	328,004	2,097
その他のがい	東京	130.00	81,894	630
- - - 合計	- - -	130.00	81,894	630
ほたてがい	静岡	1,580.00	2,570,186	1,627
	青森	48.00	92,292	1,923
	宮城	111.60	246,631	2,210
	千葉	4,417.00	4,899,504	1,109
	東京	12,160.00	16,505,868	1,357
	神奈川	509.00	1,086,010	2,134
	愛知	23,732.00	24,262,234	1,022
- - - 合計	- - -	42,557.60	49,662,725	1,167
かき	静岡	336.00	676,304	2,013
	千葉	70.00	62,474	892
	東京	38.00	73,140	1,925
	愛知	2,120.00	1,811,974	855
	広島	2,498.40	2,236,910	895
	愛媛	32.00	35,700	1,116
- - - 合計	- - -	5,094.40	4,896,502	961
ばかがい	東京	244.40	449,830	1,841
- - - 合計	- - -	244.40	449,830	1,841

冷凍

品名	産地	数量(kg)	金額(税込)	平均単価
あさり	千葉	490.00	318,144	649
	東京	1,100.00	663,522	603
	愛知	800.00	436,800	546
- - -	合計 - - -	2,390.00	1,418,466	594
その他二枚貝	静岡	80.00	343,874	4,298
	東京	516.00	1,211,752	2,348
	- - -	合計 - - -	596.00	1,555,626
もずく	愛知	318.00	232,890	732
	沖縄	96.00	33,600	350
	- - -	合計 - - -	414.00	266,490
その他食品	静岡	485.00	500,317	1,032
	愛知	165.00	168,516	1,021
	- - -	合計 - - -	650.00	668,833
冷凍	合計	1,439,052.02	1,771,080,197	1,231

塩蔵加工

品名	産地	数量(kg)	金額(税込)	平均単価
なまこ	愛知	54.00	125,998	2,333
- - - 合計	- - -	54.00	125,998	2,333
かずのこ	北海道	23,453.10	98,813,909	4,213
	青森	7.20	41,580	5,775
	宮城	587.80	1,422,653	2,420
	福島	84.00	270,774	3,224
	埼玉	28.00	249,900	8,925
	東京	465.24	4,533,102	9,744
	神奈川	2,323.00	5,783,602	2,490
	新潟	55.80	60,679	1,087
	富山	565.40	1,324,899	2,343
	岐阜	36.00	396,900	11,025
	愛知	2,498.00	4,502,815	1,803
	兵庫	20.40	287,658	14,101
- - - 合計	- - -	30,123.94	117,688,471	3,907
すじこ	北海道	11.00	93,030	8,457
	青森	438.00	551,880	1,260
	宮城	124.00	317,730	2,562
	東京	138.00	723,240	5,241
- - - 合計	- - -	711.00	1,685,880	2,371
いくら	静岡	240.00	1,209,600	5,040
	北海道	5,414.00	20,457,974	3,779
	青森	48.00	806,400	16,800
	岩手	280.80	1,474,200	5,250
	宮城	931.50	919,133	987
	山形	8.00	13,440	1,680
	埼玉	24.00	113,400	4,725
	千葉	72.00	83,160	1,155
	東京	4,997.50	43,651,866	8,735
	愛知	26.00	44,100	1,696
	大阪	175.00	1,096,304	6,265
	兵庫	36.00	189,000	5,250
	山口	6.00	34,650	5,775
	福岡	1,587.40	3,019,943	1,902
- - - 合計	- - -	13,846.20	73,113,170	5,280
たらこ	北海道	571.40	1,139,604	1,994
	千葉	5.40	10,394	1,925
	東京	54.00	105,524	1,954
	愛知	204.00	337,260	1,653
	山口	10.00	24,150	2,415
	福岡	1,890.71	4,213,870	2,229

塩蔵加工

品名	産地	数量(kg)	金額(税込)	平均単価
- - - 合計	- - -	2,735.51	5,830,802	2,132
その他魚卵	北海道	18.00	31,184	1,732
	千葉	40.00	23,100	578
	東京	338.64	959,058	2,832
	神奈川	9.60	81,648	8,505
	石川	10.85	132,300	12,194
	岡山	6.30	245,700	39,000
- - - 合計	- - -	423.39	1,472,990	3,479
白子	北海道	228.00	347,126	1,522
	宮城	2,142.30	4,717,066	2,202
	東京	144.20	786,309	5,453
	愛知	64.00	323,188	5,050
	山口	1.50	28,350	18,900
- - - 合計	- - -	2,580.00	6,202,039	2,404
塩さけ	静岡	7,362.50	5,983,615	813
	北海道	25,618.50	16,347,118	638
	青森	24.00	20,580	858
	宮城	10,938.20	8,644,538	790
	茨城	160.00	133,728	836
	千葉	19,678.00	14,521,684	738
	東京	35,156.50	24,926,921	709
	愛知	11,416.50	7,263,106	636
- - - 合計	- - -	110,354.20	77,841,290	705
塩ます	北海道	352.50	187,530	532
	千葉	232.00	207,060	893
	東京	12.60	233,512	18,533
- - - 合計	- - -	597.10	628,102	1,052
塩さば	静岡	37.82	56,854	1,503
	青森	29.00	108,142	3,729
	千葉	5,543.42	4,362,318	787
	東京	461.00	1,249,488	2,710
	愛知	270.00	192,780	714
	三重	260.00	80,850	311
	山口	316.44	487,242	1,540
	福岡	89.20	1,114,988	12,500
- - - 合計	- - -	7,006.88	7,652,662	1,092
塩さんま	北海道	7,954.80	2,123,070	267
- - - 合計	- - -	7,954.80	2,123,070	267

塩蔵加工

品名	産地	数量(kg)	金額(税込)	平均単価
塩辛	静岡	4,465.99	4,397,242	985
	北海道	381.50	382,224	1,002
	青森	113.00	70,870	627
	宮城	4,442.64	5,208,890	1,172
	茨城	10.00	26,670	2,667
	東京	65.80	65,772	1,000
	神奈川	217.84	617,116	2,833
	新潟	49.86	57,140	1,146
	大阪	249.44	348,012	1,395
	兵庫	24.00	27,720	1,155
- - - 合計	- - -	10,020.07	11,201,656	1,118
開干	静岡	86,380.91	45,114,453	522
	北海道	375.00	421,112	1,123
	青森	466.60	324,450	695
	宮城	42.00	38,585	919
	福島	742.60	1,051,249	1,416
	茨城	16,022.96	9,916,290	619
	千葉	1,990.00	1,558,555	783
	東京	267.00	161,216	604
	神奈川	64.00	139,440	2,179
	愛知	20.80	12,012	578
	山口	472.80	640,624	1,355
	福岡	12.00	19,320	1,610
	- - - 合計	- - -	106,856.67	59,397,306
燻製	北海道	67.00	77,174	1,152
	東京	244.59	747,340	3,055
	愛知	1,600.00	2,562,548	1,602
	大阪	256.00	274,680	1,073
- - - 合計	- - -	2,167.59	3,661,742	1,689
塩干	静岡	10,864.10	54,803,254	5,044
	北海道	16,009.40	13,909,916	869
	青森	5,956.80	7,188,648	1,207
	岩手	2,170.00	1,261,817	581
	宮城	4,488.40	6,209,418	1,383
	山形	90.00	89,768	997
	茨城	1,106.40	1,163,739	1,052
	埼玉	14.00	16,170	1,155
	千葉	414.40	652,972	1,576
	東京	7,650.70	14,524,035	1,898
	神奈川	10.80	38,240	3,541
	富山	164.00	177,290	1,081
	石川	157.20	189,188	1,203
	長野	135.00	353,481	2,618
	愛知	4,128.00	9,559,687	2,316

塩蔵加工

品名	産地	数量(kg)	金額(税込)	平均単価
塩干	三重	529.20	667,792	1,262
	滋賀	201.00	394,594	1,963
	大阪	428.40	868,892	2,028
	兵庫	1,104.20	2,730,102	2,472
	島根	228.00	242,864	1,065
	広島	102.80	146,054	1,421
	山口	1,037.40	1,342,999	1,295
	徳島	196.00	202,858	1,035
	香川	73.00	338,198	4,633
	愛媛	111.20	173,460	1,560
	福岡	361.40	430,087	1,190
- - - 合計 - - -		57,731.80	117,675,523	2,038
素干	静岡	313.44	1,494,031	4,767
	北海道	767.40	1,472,742	1,919
	宮城	35.40	144,056	4,069
	茨城	1,717.00	1,074,483	626
	栃木	50.00	220,500	4,410
	千葉	120.00	109,618	913
	東京	6,142.50	9,433,535	1,536
	福井	21.00	28,664	1,365
	愛知	452.20	583,808	1,291
	大阪	4,622.60	7,242,260	1,567
	山口	292.20	283,390	970
大分	652.00	501,690	769	
- - - 合計 - - -		15,185.74	22,588,777	1,487
丸干	青森	294.72	473,130	1,605
	岩手	168.00	153,396	913
	千葉	6,778.25	3,001,041	443
	東京	237.24	613,136	2,584
	愛知	70.60	46,220	655
	三重	10.00	3,674	367
	大分	323.28	302,014	934
- - - 合計 - - -		7,882.09	4,592,611	583
煮干	静岡	11,227.80	15,173,699	1,351
	青森	1,808.32	3,982,951	2,203
	千葉	3,910.00	3,158,335	808
	東京	2,054.90	2,706,787	1,317
	愛知	2,702.50	5,190,751	1,921
	三重	1,804.16	1,592,506	883
	大阪	1,025.50	1,248,762	1,218
	兵庫	672.00	211,680	315
	広島	283.00	452,750	1,600
	香川	110.00	138,600	1,260
	愛媛	139.50	859,002	6,158
	福岡	414.24	595,476	1,438

塩蔵加工

品名	産地	数量(kg)	金額(税込)	平均単価
- - - 合計	- - -	26,151.92	35,311,299	1,350
揚物	静 岡	16,266.78	6,593,907	405
	北海道	12.00	17,010	1,418
	岩 手	3,006.00	1,194,069	397
	宮 城	7,337.40	5,835,311	795
	福 島	104.00	77,798	748
	茨 城	340.00	107,100	315
	東 京	66.00	18,102	274
	神奈川	18.60	15,588	838
	新 潟	4,291.00	2,558,426	596
	石 川	2,000.00	844,293	422
	岐 阜	43.40	44,748	1,031
	愛 知	18,157.60	39,354,327	2,167
	三 重	1,528.00	488,742	320
	京 都	6,362.80	4,042,670	635
	兵 庫	398.00	214,862	540
	岡 山	743.00	633,911	853
長 崎	298.00	293,755	986	
- - - 合計	- - -	60,972.58	62,334,619	1,022
はんぺん	静 岡	16,483.90	5,964,197	362
	東 京	789.80	546,248	692
	神奈川	1.00	2,204	2,204
	新 潟	635.00	498,160	785
	愛 知	665.30	511,953	770
- - - 合計	- - -	18,575.00	7,522,762	405
練製品	静 岡	59,615.70	80,874,936	1,357
	北海道	249.20	315,554	1,266
	岩 手	72.00	42,706	593
	宮 城	3,815.80	2,701,965	708
	秋 田	150.20	445,702	2,967
	福 島	80.00	33,600	420
	東 京	1,900.80	2,430,240	1,279
	神奈川	3,821.60	5,805,922	1,519
	新 潟	11,345.00	6,690,562	590
	石 川	3,441.10	2,542,292	739
	愛 知	23,368.10	15,334,821	656
	三 重	2,062.20	1,217,733	591
	京 都	20.00	31,496	1,575
	大 阪	267.20	966,282	3,616
	兵 庫	3,142.24	1,685,373	536
	島 根	212.40	137,208	646
	岡 山	124.00	117,957	951
広 島	754.00	961,537	1,275	
佐 賀	8.00	4,514	564	
- - - 合計	- - -	114,449.54	122,340,400	1,069

塩蔵加工

品名	産地	数量(kg)	金額(税込)	平均単価	
湯煮品	静 岡	6,819.90	9,163,625	1,344	
	北海道	168.00	187,735	1,117	
	青 森	75.00	66,929	892	
	岩 手	24.00	25,200	1,050	
	宮 城	90.00	141,750	1,575	
	福 島	240.00	137,864	574	
	茨 城	94.20	430,349	4,568	
	栃 木	16.00	25,200	1,575	
	福 井	8.00	21,000	2,625	
	愛 知	2,468.00	2,820,815	1,143	
	兵 庫	507.20	325,752	642	
	鹿 児 島	48.00	63,000	1,313	
	- - - 合 計 - - -		10,558.30	13,409,219	1,270
粕漬け	静 岡	1,748.47	3,121,278	1,785	
	宮 城	211.52	241,202	1,140	
	東 京	174.08	323,560	1,859	
	大 阪	125.00	98,910	791	
	- - - 合 計 - - -		2,259.07	3,784,950	1,675
糀漬け	静 岡	10,911.11	8,747,411	802	
	宮 城	746.88	621,453	832	
	- - - 合 計 - - -		11,657.99	9,368,864	804
味付品	静 岡	1,725.30	3,143,758	1,822	
	青 森	1,175.12	1,386,346	1,180	
	宮 城	5,294.50	3,135,948	592	
	茨 城	3,309.94	6,418,584	1,939	
	千 葉	622.00	833,693	1,340	
	新 潟	47.70	49,634	1,041	
	愛 知	12.00	53,550	4,463	
	大 阪	64.80	77,112	1,190	
	山 口	864.00	79,380	92	
	福 岡	20.70	76,782	3,709	
	熊 本	86.40	39,690	459	
	- - - 合 計 - - -		13,222.46	15,294,477	1,157
	調味漬品	静 岡	10,807.44	9,495,079	879
北海道		28.50	38,010	1,334	
青 森		7,130.00	1,847,877	259	
宮 城		380.94	488,464	1,282	
東 京		799.60	1,318,940	1,649	
神奈川		20.00	29,400	1,470	
新 潟		684.36	954,967	1,395	
福 井		97.50	573,300	5,880	
京 都		54.85	270,371	4,929	

塩蔵加工

品名	産地	数量(kg)	金額(税込)	平均単価
調味漬品	大 阪	200.82	268,369	1,336
	兵 庫	124.80	201,096	1,611
	福 岡	6.00	9,660	1,610
	- - - 合 計 - - -	20,334.81	15,495,533	762
鰻加工品	静 岡	4,409.00	23,012,882	5,220
	東 京	1,970.00	5,112,554	2,595
	大 阪	930.00	2,017,050	2,169
	- - - 合 計 - - -	7,309.00	30,142,486	4,124
乾節	千 葉	52.50	56,700	1,080
	東 京	11.52	29,484	2,559
	愛 知	1,643.20	1,753,352	1,067
	三 重	36.00	45,360	1,260
- - - 合 計 - - -	1,743.22	1,884,896	1,081	
みりん干し	静 岡	1,097.50	969,227	883
	宮 城	910.50	890,792	978
	茨 城	36.00	11,906	331
	千 葉	3,774.08	2,093,071	555
	東 京	766.40	381,011	497
	石 川	6.00	11,340	1,890
	岐 阜	1.80	2,834	1,574
	三 重	440.80	299,166	679
	山 口	611.72	942,100	1,540
	福 岡	10.00	9,660	966
	長 崎	225.00	283,500	1,260
- - - 合 計 - - -	7,879.80	5,894,607	748	
サラダ	静 岡	1,503.80	2,277,469	1,514
	千 葉	41.00	29,028	708
	東 京	189.80	237,980	1,254
	神奈川	112.20	151,333	1,349
	熊 本	48.00	35,280	735
- - - 合 計 - - -	1,894.80	2,731,090	1,441	
珍味	静 岡	1,076.80	1,429,209	1,327
	北海道	262.40	513,857	1,958
	青 森	486.00	1,157,112	2,381
	宮 城	1,228.80	2,168,510	1,765
	福 島	1,182.00	4,275,746	3,617
	茨 城	2,290.00	2,745,105	1,199
	埼 玉	540.20	1,548,938	2,867
	千 葉	19.20	38,304	1,995
	東 京	2,277.46	3,424,669	1,504
	神奈川	292.28	403,678	1,381

塩蔵加工

品名	産地	数量(kg)	金額(税込)	平均単価
珍味	新 潟	1,627.88	2,260,100	1,388
	富 山	4.80	3,276	683
	石 川	59.20	99,750	1,685
	山 梨	99.20	1,014,039	10,222
	愛 知	4,216.20	6,761,423	1,604
	三 重	274.20	622,628	2,271
	大 阪	4,303.76	6,460,406	1,501
	兵 庫	1,261.32	1,843,699	1,462
	島 根	353.20	1,273,775	3,606
	広 島	1,348.40	902,950	670
	山 口	288.00	80,124	278
	熊 本	100.00	90,191	902
	- - - 合 計 - - -		23,591.30	39,117,489
調味加工品	静 岡	2,512.51	6,252,143	2,488
	北海道	3,910.80	8,551,776	2,187
	青 森	45.00	30,921	687
	岩 手	2.40	17,640	7,350
	宮 城	895.30	1,501,311	1,677
	山 形	40.00	101,010	2,525
	福 島	12.20	40,740	3,339
	茨 城	17.00	13,544	797
	千 葉	139.00	355,530	2,558
	東 京	8,327.91	13,355,359	1,604
	神奈川	3,008.24	4,682,164	1,556
	新 潟	2,027.52	2,286,719	1,128
	富 山	120.30	457,062	3,799
	石 川	21.00	1,888	90
	福 井	15.00	14,961	997
	岐 阜	376.00	349,260	929
	愛 知	12,641.56	14,480,196	1,145
	三 重	6,331.64	1,513,697	239
	滋 賀	4.00	79,800	19,950
	京 都	10.00	12,521	1,252
	大 阪	2,456.22	3,932,895	1,601
	兵 庫	1,499.04	2,305,607	1,538
	広 島	94,896.00	730,086	8
	山 口	638.64	232,059	363
	香 川	10.00	8,400	840
	愛 媛	19.20	22,176	1,155
	熊 本	373.03	150,153	403
大 分	252.00	214,982	853	
- - - 合 計 - - -		140,601.51	61,694,600	439
その他加工品	静 岡	7,139.80	5,522,738	774
	北海道	18.00	43,050	2,392
	青 森	51.80	176,077	3,399
	岩 手	321.60	675,360	2,100
	宮 城	20,562.40	8,490,480	413
	福 島	300.00	196,872	656

塩蔵加工

品名	産地	数量(kg)	金額(税込)	平均単価
その他加工品	茨城	113.60	623,278	5,487
	千葉	91.20	253,260	2,777
	東京	823.30	981,052	1,192
	新潟	238.56	237,077	994
	岐阜	96.00	82,054	855
	愛知	85.20	32,508	382
	三重	2,222.00	1,601,978	721
	大阪	171.60	278,166	1,621
	兵庫	617.40	424,242	687
	島根	156.00	150,948	968
	広島	16.00	20,160	1,260
	山口	343.60	327,465	953
- - - 合計 - - -		33,368.06	20,116,765	603
魚卵加工品	静岡	17.00	34,650	2,038
	北海道	166.00	165,268	996
	宮城	134.40	112,896	840
	千葉	106.80	128,046	1,199
	東京	240.80	605,910	2,516
	愛知	194.00	1,346,940	6,943
	大阪	521.80	835,274	1,601
	山口	106.00	347,970	3,283
	福岡	10,326.47	25,047,330	2,426
	- - - 合計 - - -		11,813.27	28,624,284
鳥卵加工	静岡	45,147.26	59,236,260	1,312
	福島	252.00	343,538	1,363
	埼玉	242.80	329,322	1,356
	千葉	9.00	21,969	2,441
	神奈川	942.50	647,526	687
	新潟	15,439.00	11,745,436	761
	石川	2,211.40	1,700,998	769
	愛知	460.00	317,730	691
	京都	564.00	415,800	737
	- - - 合計 - - -		65,267.96	74,758,579
ワライ	静岡	54.00	23,310	432
	宮城	230.00	144,900	630
	東京	1,450.00	642,614	443
	- - - 合計 - - -		1,734.00	810,824
ギョウザ	静岡	11,005.85	10,700,639	972
	群馬	150.00	86,148	574
	千葉	302.80	127,800	422
	東京	3,232.44	555,662	172
	神奈川	1,190.20	417,502	351
	福井	6,168.20	1,027,686	167

塩蔵加工

品名	産地	数量(kg)	金額(税込)	平均単価
キノコ	三 重	466.50	255,181	547
	大 阪	399.60	243,997	611
	- - - 合 計 - - -	22,915.59	13,414,615	585
惣菜	静 岡	16,068.00	10,185,444	634
	北 海 道	92.00	175,560	1,908
	宮 城	771.00	445,580	578
	山 形	161.00	133,560	830
	福 島	9.60	5,544	578
	茨 城	4,320.20	1,109,956	257
	栃 木	4,630.00	8,332,650	1,800
	群 馬	154.00	96,390	626
	埼 玉	916.60	1,160,099	1,266
	千 葉	679.40	546,929	805
	東 京	4,344.60	6,685,623	1,539
	神 奈 川	11,268.10	3,127,634	278
	新 潟	2,699.38	3,439,330	1,274
	富 山	177.00	123,438	697
	石 川	36.40	69,404	1,907
	福 井	2,843.30	1,671,542	588
	岐 阜	5,850.30	3,756,338	642
	愛 知	2,950.40	2,235,171	758
	三 重	379.10	234,489	619
	京 都	5,421.10	3,538,322	653
	大 阪	5,440.34	1,712,283	315
	兵 庫	1,435.60	734,102	511
	奈 良	98.00	103,919	1,060
	和 歌 山	252.00	94,369	374
	鳥 取	2,945.00	1,747,872	594
	島 根	169.80	119,802	706
	広 島	656.00	714,580	1,089
	山 口	188.00	69,596	370
	香 川	63.00	84,168	1,336
	愛 媛	8.00	15,750	1,969
	福 岡	228.00	121,548	533
熊 本	255.00	151,300	593	
- - - 合 計 - - -	75,510.22	52,742,292	698	
デザート	静 岡	617.20	572,169	927
	茨 城	291.20	154,191	530
	栃 木	75.20	96,472	1,283
	群 馬	128.00	69,142	540
	千 葉	384.00	148,891	388
	東 京	192.70	348,510	1,809
	神 奈 川	6.00	8,977	1,496
	新 潟	693.00	712,020	1,027
	福 井	4.00	2,414	604
	岐 阜	711.40	714,904	1,005
	愛 知	11,696.60	5,841,129	499
	三 重	2,707.20	833,020	308

塩蔵加工

品名	産地	数量(kg)	金額(税込)	平均単価
デザート	滋賀	22.00	21,944	997
	大阪	2,128.40	1,046,066	491
	広島	96.00	34,725	362
	- - - 合計 - - -	19,752.90	10,604,574	537
その他食品	静岡	12,029.73	8,286,570	689
	北海道	1,164.28	2,004,156	1,721
	青森	902.40	961,798	1,066
	岩手	54.00	54,810	1,015
	宮城	10,247.00	1,385,831	135
	山形	4.00	13,440	3,360
	茨城	36.00	95,550	2,654
	栃木	40.00	77,645	1,941
	群馬	190.00	238,978	1,258
	埼玉	16.00	10,080	630
	千葉	171.00	249,850	1,461
	東京	11,932.84	6,273,832	526
	神奈川	11,482.84	21,607,480	1,882
	新潟	5,775.36	3,039,924	526
	石川	235.00	288,679	1,228
	福井	6,954.40	3,533,082	508
	長野	51.00	48,037	942
	岐阜	1,439.16	1,466,103	1,019
	愛知	16,116.22	13,901,767	863
	三重	1,631.20	727,418	446
	大阪	2,882.80	2,059,060	714
	兵庫	568.38	647,696	1,140
	奈良	81.00	50,915	629
	和歌山	3,222.60	537,293	167
	鳥取	608.10	663,287	1,091
	島根	5,029.20	3,360,888	668
	岡山	34.00	35,908	1,056
	広島	26.70	23,908	895
	山口	18.00	20,412	1,134
	香川	5,874.00	4,699,862	800
	愛媛	640.00	70,560	110
	福岡	86.85	87,212	1,004
	長崎	431.00	553,442	1,284
熊本	115.00	93,658	814	
- - - 合計 - - -	100,090.06	77,169,131	771	
塩蔵加工	合計	1,167,884.34	1,218,050,444	1,043

塩蔵加工

品名	産地	数量(kg)	金額(税込)	平均単価
総合計		3,934,388.53	4,038,958,466	1,027