

市場月報

平成
23 1

○ 青果部

- 1 種別取扱高 本月の概要
- 2 種別日別取扱高
- 3 委託・買付別種別取扱高
- 4 県内・県外別種別取扱高
- 5 都道府県別種別取扱高
- 6 品目別取扱数量順位表
- 7 品目別取扱金額順位表
- 8~ 品目産地別取扱高

浜松市中央卸売市場

1 種別取扱高

数量 = kg
金額 = 円(税込)

種別	本月取扱高					一日平均取扱高	
	数量		金額		平均単価	数量	金額
野菜	5,791,657.85	69.8 %	1,185,326,512	59.2 %	205	289,582.89	59,266,325
果実	2,235,595.10	26.9 %	745,961,207	37.2 %	334	111,779.75	37,298,060
その他	260,286.08	3.3 %	70,513,078	3.6 %	271	13,014.31	3,525,654
合計	8,287,539.03	100 %	2,001,800,797	100 %	242	414,376.95	100,090,039

種別	前月取扱高及び対比			
	数量		金額	
野菜	7,435,927.59	77.9 %	1,408,252,378	84.2 %
果実	3,993,085.87	56.0 %	1,232,950,120	60.5 %
その他	334,520.41	77.8 %	153,034,831	46.1 %
合計	11,763,533.87	70.5 %	2,794,237,329	71.6 %

種別	前年同期取扱高及び対比			
	数量		金額	
野菜	6,211,601.81	93.2 %	1,263,461,579	93.8 %
果実	2,408,454.07	92.8 %	657,969,254	113.4 %
その他	244,503.81	106.5 %	67,411,470	104.6 %
合計	8,864,559.69	93.5 %	1,988,842,303	100.7 %

本月の概要

- 1 開市日数 20 日
- 2 最高入荷日 1月11日 516,569.26 kg 4 最高売上日 1月5日 134,792,401 円
- 3 最低入荷日 1月12日 319,816.65 kg 5 最低売上日 1月12日 71,110,124 円

編集方法

この市場月報は、浜松市中央卸売市場において、当該月中に取引された生鮮食料品(青果部・水産物部)に関し、卸売業者が浜松市中央卸売市場業務条例等の定めるところにより提出した各種報告書に基づいて作成しました。

- 単位 kg・円(税込)にて表示してあります。
- 平均単価 有効桁において、単純平均値を用いています。
- 産地 原則として、原産地を採用していますが、一部当該出荷者の属する都道府県別(属人主義)による産地表示となっている場合があります。
- 端数処理 単位未満の数値を処理してあるため、合計と一致しない場合があります。
- お問い合わせ 浜松市中央卸売市場 053-427-7406

2 種別日別取扱高

数量 = kg
金額 = 円(税込)

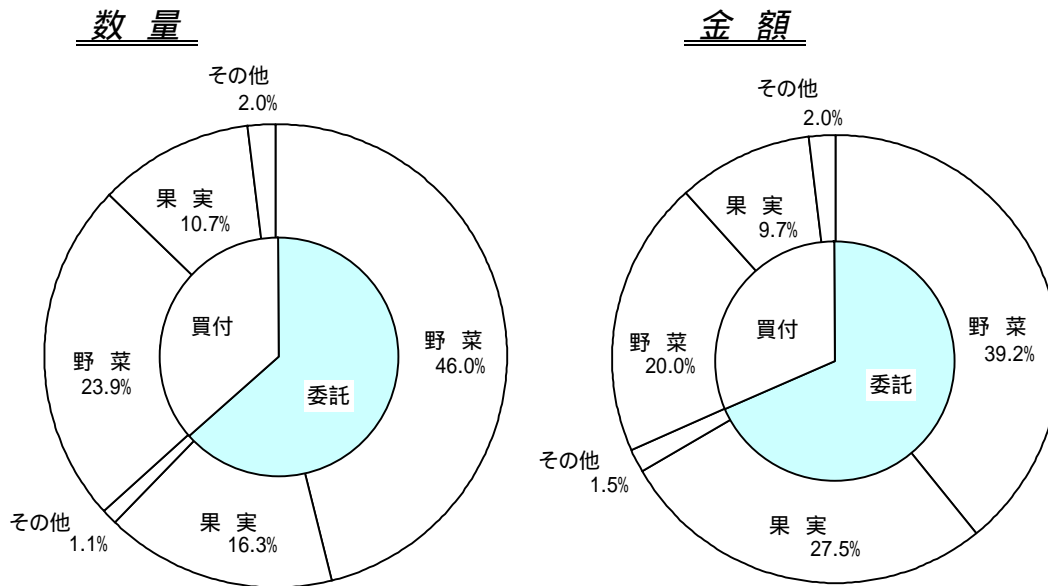
		野 菜		果 実		そ の 他	
日	曜日	数 量	金 額	数 量	金 額	数 量	金 額
1月1日	土						
1月2日	日						
1月3日	月						
1月4日	火						
1月5日	水	337,738.32	73,115,321	147,667.28	57,546,516	18,746.34	4,130,564
1月6日	木	257,484.34	52,702,301	77,453.54	31,455,594	8,684.99	2,610,588
1月7日	金	257,660.32	50,951,527	93,831.96	31,043,662	9,039.04	2,834,414
1月8日	土	343,767.34	67,065,589	108,741.20	34,690,108	12,870.95	3,503,390
1月9日	日						
1月10日	月						
1月11日	火	357,422.41	71,501,915	138,130.26	49,858,634	21,016.59	6,763,273
1月12日	水	244,234.14	46,335,062	63,813.32	21,253,665	11,769.19	3,521,397
1月13日	木	252,503.73	49,785,523	88,605.42	28,519,724	9,073.82	2,708,025
1月14日	金	256,149.77	50,173,557	129,554.31	41,560,900	9,674.37	2,272,751
1月15日	土	295,651.57	57,506,567	116,564.50	36,872,923	13,696.63	4,008,599
1月16日	日						
1月17日	月	291,916.57	54,822,878	91,541.40	30,334,702	11,010.25	2,414,002
1月18日	火	287,840.14	62,053,462	124,916.05	37,484,560	16,338.78	5,050,732
1月19日	水						
1月20日	木	302,948.37	62,219,264	115,879.23	37,105,778	16,628.17	3,612,357
1月21日	金	273,980.81	57,750,631	117,717.08	39,064,377	11,576.63	3,078,435
1月22日	土	290,800.57	59,665,281	101,168.86	32,124,064	13,793.04	3,404,246
1月23日	日						
1月24日	月	300,681.20	63,298,313	116,585.18	38,003,275	12,434.30	3,243,574
1月25日	火	326,198.44	64,153,588	127,240.54	40,280,518	14,091.56	3,891,239
1月26日	水						
1月27日	木	290,997.19	63,062,736	127,043.44	42,643,987	13,721.53	3,678,561
1月28日	金	289,340.19	60,866,416	127,533.34	42,705,923	10,419.04	2,995,201
1月29日	土	278,857.96	61,792,603	111,340.14	36,105,337	12,522.79	3,790,003
1月30日	日						
1月31日	月	255,484.47	56,503,978	110,268.05	37,306,960	13,178.07	3,001,727

3 委託・買付別種別取扱高

数量 = kg
金額 = 円(税込)

種別	項目	委託	%	買付	%	合計	%
野菜	数量	3,813,160.01	65.8	1,978,497.84	34.2	5,791,657.85	100
	金額	784,456,519	66.1	400,869,993	33.9	1,185,326,512	100
果実	数量	1,351,545.66	60.4	884,049.44	39.6	2,235,595.10	100
	金額	550,950,021	73.8	195,011,186	26.2	745,961,207	100
その他	数量	91,235.79	35.0	169,050.29	65.0	260,286.08	100
	金額	31,004,776	43.9	39,508,302	56.1	70,513,078	100
合計	数量	5,255,941.46	63.4	3,031,597.57	36.6	8,287,539.03	100
	金額	1,366,411,316	68.2	635,389,481	31.8	2,001,800,797	100

委託・買付取扱高比率グラフ



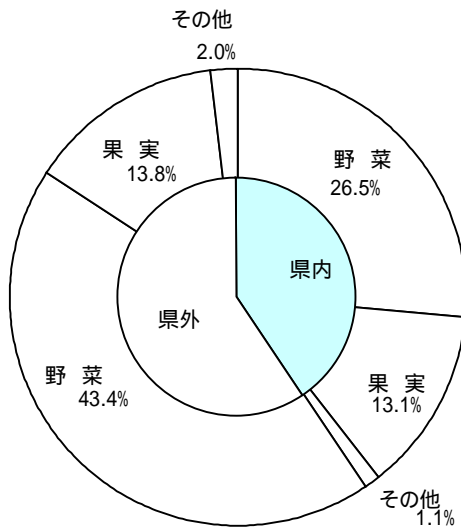
4 県内・県外別種別取扱高

数量 = kg
金額 = 円(税込)

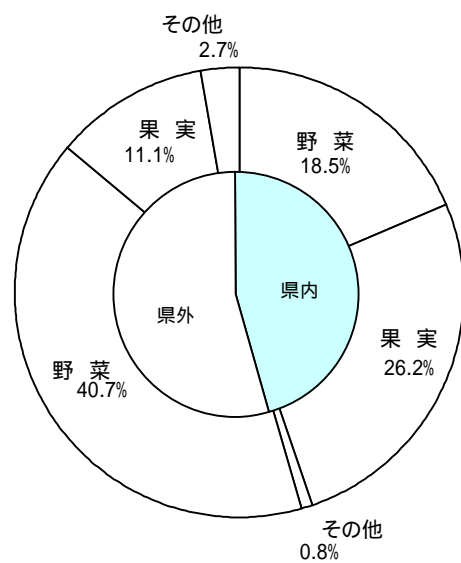
種別	項目	県内	%	県外	%	合計	%
野菜	数量	2,192,230.48	37.8	3,599,427.37	62.2	5,791,657.85	100
	金額	370,277,591	31.2	815,048,921	68.8	1,185,326,512	100
果実	数量	1,088,115.16	48.6	1,147,479.94	51.4	2,235,595.10	100
	金額	523,936,648	70.2	222,024,559	29.8	745,961,207	100
その他	数量	91,466.56	35.1	168,819.52	64.9	260,286.08	100
	金額	16,314,390	23.1	54,198,688	76.9	70,513,078	100
合計	数量	3,371,812.20	40.6	4,915,726.83	59.4	8,287,539.03	100
	金額	910,528,629	45.4	1,091,272,168	54.6	2,001,800,797	100

県内・県外取扱高比率グラフ

数量



金額



5 都道府県別種別取扱高

数量 = kg
金額 = 円(税込)

県名	野菜		果実		その他		合計	
	数量	金額	数量	金額	数量	金額	数量	金額
浜松市内	1,634,116.83	244,923,783	650,024.68	245,564,701	83,488.26	12,943,751	2,367,629.77	503,432,235
静岡県(浜松市以外)	558,113.65	125,353,808	438,090.48	278,371,947	7,978.30	3,370,639	1,004,182.43	407,096,394
北海道	911,777.50	138,613,166			8,658.40	2,535,648	920,435.90	141,148,814
青森	25,328.25	9,376,091	328,735.00	82,754,204	2,947.95	677,394	357,011.20	92,807,689
岩手	82.00	124,950					82.00	124,950
宮城	323.00	545,938					323.00	545,938
秋田	347.20	541,469	57,310.00	11,803,999	71.60	55,280	57,728.80	12,400,748
山形	280.05	1,099,599	52.80	40,318	27.00	22,050	359.85	1,161,967
福島	10.14	55,519			70,549.64	15,071,659	70,559.78	15,127,178
茨城	400,325.31	84,485,932			422.70	398,764	400,748.01	84,884,696
栃木	2,913.90	1,253,251					2,913.90	1,253,251
群馬	66,193.50	21,921,757			195.00	46,410	66,388.50	21,968,167
埼玉	710.12	341,702			452.92	226,794	1,163.04	568,496
千葉	466,225.40	85,123,532			354.36	450,282	466,579.76	85,573,814
東京	2,397.00	3,179,616					2,397.00	3,179,616
神奈川	735.10	406,424					735.10	406,424
新潟	26,511.28	13,092,420	34.00	27,404	2,930.00	366,634	29,475.28	13,486,458
富山	245.40	132,612					245.40	132,612
石川	20.00	67,200					20.00	67,200
山梨	0.50	1,837	16,852.60	6,908,954	353.60	531,130	17,206.70	7,441,921
長野	180,396.75	60,563,316	16,038.00	2,054,844	8,135.15	15,533,556	204,569.90	78,151,716
岐阜	437.32	413,994			2,595.60	442,395	3,032.92	856,389
愛知	743,712.13	146,303,573	2,323.10	1,261,354	6,663.55	1,820,685	752,698.78	149,385,612
三重	2,491.07	1,920,354	225.00	56,384			2,716.07	1,976,738
滋賀	1,562.00	1,990,403					1,562.00	1,990,403
京都	138.40	153,348	8.80	23,100			147.20	176,448
大阪	2,033.00	780,610			8.40	8,568	2,041.40	789,178
兵庫	1,190.00	523,950					1,190.00	523,950
奈良			3,195.00	1,306,030			3,195.00	1,306,030
和歌山	484.70	281,871	47,157.50	9,261,438			47,642.20	9,543,309
岡山	343.86	577,680	15.00	22,680			358.86	600,360
広島	1,260.05	1,188,514	590.00	128,726	0.55	6,352	1,850.60	1,323,592
徳島	2,911.00	1,992,968	214.40	303,240			3,125.40	2,296,208
香川	229.00	120,319					229.00	120,319
愛媛	12,010.00	4,184,756	43,531.50	11,828,849	160.80	127,517	55,702.30	16,141,122
高知	32,824.40	27,510,929	1,567.00	548,624			34,391.40	28,059,553
福岡	2,166.40	1,157,280	110.00	89,774	38.40	107,940	2,314.80	1,354,994
佐賀	2,292.40	909,196	229.50	136,602			2,521.90	1,045,798
長崎	9,079.00	1,347,860			2,507.50	1,016,922	11,586.50	2,364,782
熊本	68,252.88	25,572,606	12,188.48	5,322,768			80,441.36	30,895,374
大分	4.92	8,820					4.92	8,820
宮崎	176,390.80	72,132,590	711.50	528,339	1,747.40	1,621,418	178,849.70	74,282,347
鹿児島	144,932.48	28,878,981	1,261.80	909,492	584.00	273,982	146,778.28	30,062,455
沖縄	738.62	424,988					738.62	424,988
豪州	0.80	1,910	10,812.00	1,535,824			10,812.80	1,537,734
カナダ	1,010.00	95,444	4.00	6,614	25.00	48,036	1,039.00	150,094
中国	82,286.20	12,688,789	6.00	4,092	54,972.90	11,387,917	137,265.10	24,080,798
エクアドル			2,028.00	392,114			2,028.00	392,114
イスラエル			5,882.00	621,013			5,882.00	621,013
韓国	8,015.00	3,621,155					8,015.00	3,621,155
メキシコ	105,612.00	15,855,309	70,077.00	8,752,950			175,689.00	24,608,259
マレーシア	21.00	43,676					21.00	43,676
オランダ	101.30	115,757					101.30	115,757
NZ	4,280.00	2,081,295	5.00	10,500	34.50	10,300	4,319.50	2,102,095
比国	920.00	471,534	466,405.16	62,381,475	2,585.36	675,414	469,910.52	63,528,423
ロシア					63.00	68,250	63.00	68,250
タイ	1,277.73	901,762	136.00	109,614	367.84	103,010	1,781.57	1,114,386
台湾	17.30	33,796					17.30	33,796
米国	31,918.80	5,010,542	58,081.00	11,833,740	185.70	141,311	90,185.50	16,985,593
その他	73,660.41	34,826,031	1,692.80	1,059,500	1,180.70	423,070	76,533.91	36,308,601
合計	5,791,657.85	1,185,326,512	2,235,595.10	745,961,207	260,286.08	70,513,078	8,287,539.03	2,001,800,797

6 品目別取扱数量順位表

数量 = kg

野 菜				果 実			
順位	品 目	数 量	%	順位	品 目	数 量	%
1	だいこん	746,962.80	12.8	1	普通温州みかん	642,728.10	28.7
2	キャベツ	683,543.00	11.8	2	バナナ	410,746.16	18.3
3	たまねぎ	630,227.10	10.8	3	ふじ	324,449.00	14.5
4	はくさい	582,718.00	10.0	4	紅ほっぺ	118,773.24	5.3
5	にんじん	402,273.80	6.9	5	ボンカン	96,804.80	4.3
6	ばれいしょ	252,673.50	4.3	6	章姫いちご	85,563.90	3.8
7	レタス	234,920.60	4.0	7	ハネジュウメロン	62,646.00	2.8
8	トマト	192,978.05	3.3	8	パイナップル	55,350.00	2.4
9	きゅうり	182,287.00	3.1	9	ネーブルオレンジ	48,747.90	2.1
10	男爵	167,802.00	2.8	10	王林	47,255.00	2.1
11	白ねぎ	146,174.80	2.5	11	はっさく	43,257.50	1.9
12	メークイン	143,510.00	2.4	12	いよかん	42,745.00	1.9
13	かぼちゃ	117,332.20	2.0	13	早生温州みかん	40,451.50	1.8
14	えのきだけ	115,000.50	1.9	14	キウイフルーツ	33,392.18	1.4
15	かんしょ	114,797.50	1.9	15	アールスメロン	31,640.90	1.4
16	なす	83,147.00	1.4	16	バレンシアオレンジ	31,270.00	1.3
17	しめじ	81,897.38	1.4	17	ジョナゴール	26,838.00	1.2
18	ごぼう	75,319.40	1.3	18	グレープフルーツ	25,432.00	1.1
19	ほうれんそう	73,640.05	1.2	19	レモン	19,775.55	0.8
20	ピーマン	61,476.10	1.0	20	その他柑橘類	13,513.50	0.6
	そ の 他	702,977.07	13.2		そ の 他	34,214.87	2.3
	合 計	5,791,657.85	100.0		合 計	2,235,595.10	100.0

7 品目別取扱金額順位表

単位 = 円 (税込)

野 菜				果 実			
順位	品 目	金 額	%	順位	品 目	金 額	%
1	たまねぎ	102,057,184	8.6	1	普通温州みかん	201,202,218	26.9
2	きゅうり	64,821,864	5.4	2	紅ほっぺ	137,260,264	18.4
3	トマト	64,516,479	5.4	3	章姫いちご	93,741,572	12.5
4	キャベツ	61,562,276	5.1	4	ふじ	75,226,220	10.0
5	にんじん	59,150,651	4.9	5	バナナ	54,433,953	7.2
6	レタス	54,053,026	4.5	6	アールスメロン	36,445,814	4.8
7	しめじ	41,033,853	3.4	7	ボンカン	27,601,951	3.7
8	白ねぎ	40,910,768	3.4	8	キウイフルーツ	13,787,357	1.8
9	ばれいしょ	39,973,379	3.3	9	ネーブルオレンジ	13,740,108	1.8
10	ほうれんそう	39,283,159	3.3	10	王林	11,665,128	1.5
11	だいこん	37,447,776	3.1	11	いよかん	9,699,902	1.3
12	ピーマン	33,542,049	2.8	12	ジョナゴール	7,878,836	1.0
13	なす	30,526,107	2.5	13	はっさく	7,779,494	1.0
14	はくさい	30,077,288	2.5	14	パインアップル	7,629,953	1.0
15	えのきだけ	29,422,474	2.4	15	早生温州みかん	6,704,302	0.8
16	生しいたけ	29,313,324	2.4	16	その他柑橘類	6,550,684	0.8
17	その他きのこ類	25,583,868	2.1	17	ハネジュウメロン	5,930,486	0.7
18	ミニトマト	25,468,532	2.1	18	バレンシアオレンジ	5,596,735	0.7
19	男爵	24,772,547	2.0	19	レモン	4,706,535	0.6
20	れんこん	23,194,356	1.9	20	グレープフルーツ	3,645,417	0.4
	そ の 他	328,615,552	28.9		そ の 他	14,734,278	3.1
	合 計	1,185,326,512	100.0		合 計	745,961,207	100.0

8 品目別産地別取扱高

野菜

品名	産地	数量(kg)	金額(税込)	平均単価
だいこん	浜松市内	609,758.40	29,358,955	48
	静岡県(浜松市以外)	105,239.00	5,981,783	57
	茨城	8,330.00	334,842	40
	栃木	1.00	840	840
	群馬	8.00	5,354	669
	千葉	23,547.00	1,740,370	74
	神奈川	41.40	6,959	168
	愛知	2.00	1,312	656
	滋賀	11.00	6,401	582
	京都	25.00	10,960	438
	- - - 合計 - - -		746,962.80	37,447,776
かぶ	浜松市内	9,305.00	959,320	103
	静岡県(浜松市以外)	5.00	1,050	210
	茨城	51.50	25,090	487
	千葉	26,414.90	5,061,794	192
	岐阜	17.00	7,032	414
	愛知	8.00	7,454	932
	京都	38.50	20,147	523
	その他	14.00	3,150	225
	- - - 合計 - - -		35,853.90	6,085,037
にんじん	浜松市内	4,276.40	520,162	122
	静岡県(浜松市以外)	70.00	11,024	157
	茨城	12,380.00	1,667,808	135
	千葉	330,113.70	51,526,245	156
	愛知	36,050.00	3,630,282	101
	京都	15.00	13,071	871
	和歌山	3.70	3,884	1,050
	香川	205.00	85,039	415
	中国	19,160.00	1,693,136	88
- - - 合計 - - -		402,273.80	59,150,651	147
ごぼう	浜松市内	2,465.10	930,155	377
	静岡県(浜松市以外)	1,377.30	558,479	405
	北海道	6,140.00	1,022,647	167
	青森	5,277.00	1,470,074	279
	茨城	37,842.10	9,221,919	244
	栃木	2,430.40	860,333	354
	群馬	6,640.00	1,376,837	207
	千葉	126.00	35,804	284
	愛知	15.00	6,930	462

野菜

品名	産地	数量(kg)	金額(税込)	平均単価
ごぼう	熊 本	144.00	109,718	762
	中 国	12,862.50	1,721,033	134
	- - - 合 計 - - -	75,319.40	17,313,929	230
たけのこ	浜松市内	59.00	93,974	1,593
	静岡県(浜松市以外)	7.00	16,800	2,400
	熊 本	2.00	10,394	5,197
	鹿児島	10.00	41,790	4,179
	中 国	1,385.00	911,548	658
	台 湾	15.00	29,450	1,963
- - - 合 計 - - -	1,478.00	1,103,956	747	
れんこん	浜松市内	2,473.50	1,287,998	521
	茨 城	47,936.00	21,906,358	457
- - - 合 計 - - -	50,409.50	23,194,356	460	
くわい	中 国	2.60	4,260	1,638
	- - - 合 計 - - -	2.60	4,260	1,638
その他根菜類	浜松市内	12.20	745	61
	静岡県(浜松市以外)	134.00	76,481	571
	群 馬	6.00	15,904	2,651
	長 野	79.35	45,222	570
	愛 知	357.90	167,213	467
- - - 合 計 - - -	589.45	305,565	518	
はくさい	浜松市内	400,771.00	20,156,965	50
	静岡県(浜松市以外)	63,573.00	2,750,309	43
	茨 城	118,074.00	7,151,114	61
	長 野	300.00	18,900	63
- - - 合 計 - - -	582,718.00	30,077,288	52	
つけな	浜松市内	2,790.20	592,599	212
	静岡県(浜松市以外)	210.00	29,400	140
- - - 合 計 - - -	3,000.20	621,999	207	
こまつな	浜松市内	29,913.30	12,023,438	402
	静岡県(浜松市以外)	6,883.00	2,544,226	370
	茨 城	368.00	227,114	617
	群 馬	155.00	92,924	600

野菜

品名	産地	数量(kg)	金額(税込)	平均単価
こまつな	埼玉	225.00	73,499	327
	千葉	24.00	14,174	591
	- - - 合計 - - -	37,568.30	14,975,375	399
つまみ菜	愛知	0.62	871	1,405
	- - - 合計 - - -	0.62	871	1,405
キャベツ	浜松市内	77,849.00	5,811,833	75
	静岡県(浜松市以外)	75,560.00	5,599,015	74
	茨城	43,135.00	2,936,318	68
	群馬	510.00	28,381	56
	愛知	486,469.00	47,183,999	97
	鹿児島	20.00	2,730	137
	- - - 合計 - - -	683,543.00	61,562,276	90
ほうれんそう	浜松市内	34,595.15	16,790,472	485
	静岡県(浜松市以外)	1,867.90	1,073,624	575
	北海道	480.00	335,370	699
	宮城	85.00	65,619	772
	茨城	15,085.25	8,617,847	571
	栃木	150.00	104,081	694
	群馬	2,225.80	1,386,095	623
	千葉	1,542.00	904,299	586
	長野	360.00	94,500	263
	愛知	8.00	3,360	420
	宮崎	2,400.00	478,800	200
	その他	14,840.95	9,429,092	635
	- - - 合計 - - -	73,640.05	39,283,159	533
青ねぎ	浜松市内	24,307.92	13,752,086	566
	静岡県(浜松市以外)	2,306.00	2,075,896	900
	茨城	3.00	2,624	875
	群馬	346.70	160,613	463
	長野	69.00	48,506	703
	愛知	630.30	335,085	532
	京都	33.70	68,583	2,035
	- - - 合計 - - -	27,696.62	16,443,393	594
白ねぎ	浜松市内	38,524.90	7,745,308	201
	静岡県(浜松市以外)	70.00	8,820	126
	茨城	23,444.50	7,508,539	320
	栃木	162.00	74,755	461
	群馬	46,266.00	14,435,158	312
	埼玉	300.00	123,584	412

野菜

品名	産地	数量(kg)	金額(税込)	平均単価
白ねぎ	千葉	18,175.00	7,236,797	398
	長野	306.00	76,038	248
	京都	0.40	451	1,128
	中国	15,621.00	2,475,025	158
	その他	3,305.00	1,226,293	371
- - -	合計 - - -	146,174.80	40,910,768	280
わけぎ	浜松市内	12.00	2,940	245
	千葉	1,161.00	873,325	752
- - -	合計 - - -	1,173.00	876,265	747
ふき	愛知	3,698.00	1,163,802	315
	- - -	合計 - - -	3,698.00	1,163,802
うど	茨城	8.00	8,137	1,017
	栃木	89.00	85,044	956
	群馬	22.00	21,840	993
- - -	合計 - - -	119.00	115,021	967
みつば	浜松市内	4,894.55	4,974,409	1,016
	静岡県(浜松市以外)	37.50	52,500	1,400
	茨城	6.00	12,178	2,030
- - -	合計 - - -	4,938.05	5,039,087	1,020
しゅんぎく	浜松市内	6,060.15	3,678,385	607
	静岡県(浜松市以外)	220.00	128,940	586
	宮城	18.00	12,600	700
	茨城	410.25	150,356	366
	群馬	2,649.00	1,671,753	631
	千葉	1,890.00	1,415,496	749
	愛知	4.45	6,234	1,401
- - -	合計 - - -	11,251.85	7,063,764	628
せり	宮城	219.00	467,142	2,133
	茨城	1,161.00	1,610,800	1,387
	高知	2.90	6,287	2,168
	熊本	1.10	2,392	2,175
- - -	合計 - - -	1,384.00	2,086,621	1,508
にら	浜松市内	40.90	27,759	679

野菜

品名	産地	数量(kg)	金額(税込)	平均単価
にら	茨城	3,046.00	1,987,020	652
	栃木	50.50	69,506	1,376
	岡山	3.50	14,960	4,274
	高知	12,854.00	13,617,329	1,059
	宮崎	2,626.00	2,116,002	806
	台湾	2.30	4,346	1,890
	その他	2,440.50	2,396,293	982
	- - - 合計 - - -		21,063.70	20,233,215
セルリー	浜松市内	16,331.70	2,026,833	124
	静岡県(浜松市以外)	16,440.50	2,713,090	165
	愛知	1,038.40	158,027	152
	その他	10.96	10,214	932
	- - - 合計 - - -		33,821.56	4,908,164
アスパラガス	静岡県(浜松市以外)	468.30	739,329	1,579
	岩手	80.00	122,220	1,528
	山形	6.00	14,280	2,380
	長野	57.95	116,305	2,007
	メキシコ	3,872.00	3,369,939	870
	タイ	22.25	32,012	1,439
	その他	310.80	389,291	1,253
	- - - 合計 - - -		4,817.30	4,783,376
カリフラワー	浜松市内	3,156.50	649,206	206
	静岡県(浜松市以外)	1,476.50	455,117	308
	群馬	6.00	4,724	787
	愛知	433.00	168,208	388
	徳島	1,512.00	606,898	401
	熊本	52.00	14,280	275
	鹿児島	24.00	10,500	438
	- - - 合計 - - -		6,660.00	1,908,933
ブロッコリー	浜松市内	15,029.00	4,483,052	298
	静岡県(浜松市以外)	16,644.00	4,908,213	295
	愛知	12,607.00	5,295,138	420
	兵庫	550.00	308,700	561
	和歌山	440.00	247,800	563
	鹿児島	900.00	421,260	468
	米国	4,590.00	1,686,824	367
	- - - 合計 - - -		50,760.00	17,350,987
レタス	浜松市内	72,753.00	17,332,591	238
	静岡県(浜松市以外)	149,600.00	34,180,285	228

野菜

品名	産地	数量(kg)	金額(税込)	平均単価
レタス	茨城	760.90	266,165	350
	長野	360.00	82,476	229
	愛知	1,846.70	726,775	394
	兵庫	600.00	189,000	315
	長崎	9,000.00	1,275,734	142
- - - 合計 - - -		234,920.60	54,053,026	230
その他レタス	浜松市内	10,272.00	2,412,640	235
	静岡県(浜松市以外)	8,533.00	2,253,927	264
	茨城	4,723.50	1,491,708	316
	長野	225.00	60,374	268
	愛知	8,596.20	2,482,910	289
	福岡	3.20	2,622	819
- - - 合計 - - -		32,352.90	8,704,181	269
サラダ菜	浜松市内	2,488.00	1,380,432	555
	静岡県(浜松市以外)	52.00	31,500	606
- - - 合計 - - -		2,540.00	1,411,932	556
パセリ	浜松市内	2,283.20	2,887,736	1,265
	静岡県(浜松市以外)	150.00	146,470	976
	茨城	5.00	6,300	1,260
	千葉	70.00	75,074	1,072
- - - 合計 - - -		2,508.20	3,115,580	1,242
チンゲンサイ	浜松市内	12,279.75	3,557,304	290
	静岡県(浜松市以外)	4,439.60	1,325,742	299
- - - 合計 - - -		16,719.35	4,883,046	292
タアサイ	浜松市内	673.00	175,917	261
	静岡県(浜松市以外)	988.00	356,310	361
- - - 合計 - - -		1,661.00	532,227	320
その他葉茎菜類	浜松市内	14,964.38	6,233,435	417
	静岡県(浜松市以外)	7,549.40	3,655,031	484
	茨城	14,110.00	5,664,694	401
	群馬	40.00	24,150	604
	埼玉	141.20	78,381	555
	千葉	528.00	827,398	1,567
	東京	8.60	14,059	1,635
	神奈川	13.00	15,010	1,155
	岐阜	28.00	48,090	1,718

野菜

品名	産地	数量(kg)	金額(税込)	平均単価
その他葉茎菜類	愛知	1,461.00	743,817	509
	京都	5.80	12,417	2,141
	大阪	1,665.00	396,100	238
	兵庫	40.00	26,250	656
	岡山	10.00	5,458	546
	広島	229.50	172,458	751
	徳島	265.20	357,060	1,346
	香川	24.00	35,280	1,470
	高知	96.40	152,892	1,586
	豪州	0.80	1,910	2,388
	中国	790.40	296,352	375
	マレーシア	21.00	43,676	2,080
	オランダ	79.40	99,530	1,254
	米国	1,030.50	671,174	651
その他	80.00	44,100	551	
- - - 合計 - - -		43,181.58	19,618,722	454
きゅうり	浜松市内	7,230.00	2,382,736	330
	群馬	7,130.00	2,572,342	361
	千葉	2,515.00	707,270	281
	岐阜	350.00	129,464	370
	愛知	3,102.00	945,867	305
	高知	890.00	290,220	326
	宮崎	115,005.00	41,410,752	360
	その他	46,065.00	16,383,213	356
- - - 合計 - - -		182,287.00	64,821,864	356
かぼちゃ	神奈川	84.00	71,190	848
	宮崎	808.20	385,788	477
	鹿児島	12,400.00	2,814,510	227
	カナダ	1,010.00	95,444	94
	メキシコ	101,740.00	12,485,370	123
	NZ	1,290.00	175,295	136
- - - 合計 - - -		117,332.20	16,027,597	137
なす	浜松市内	1,160.60	423,487	365
	愛知	51,544.00	18,419,426	357
	大阪	6.00	3,780	630
	高知	4,981.50	1,783,324	358
	福岡	1,926.50	743,654	386
	佐賀	2,288.40	899,326	393
	熊本	21,240.00	8,253,110	389
- - - 合計 - - -		83,147.00	30,526,107	367
こなす	浜松市内	252.00	17,227	68
	高知	60.80	67,196	1,105

野菜

品名	産地	数量(kg)	金額(税込)	平均単価
- - -	合計 - - -	312.80	84,423	270
トマト	浜松市内	27,259.90	9,385,131	344
	静岡県(浜松市以外)	17,465.75	7,403,834	424
	愛知	102,745.40	32,128,708	313
	熊本	43,599.00	15,116,440	347
	宮崎	1,908.00	482,366	253
	- - -	合計 - - -	192,978.05	64,516,479
ミニトマト	浜松市内	15,009.20	8,141,831	542
	静岡県(浜松市以外)	11,161.00	5,725,818	513
	長野	2.00	2,414	1,207
	愛知	22,557.70	11,525,968	511
	和歌山	1.00	1,627	1,627
	熊本	180.00	70,874	394
	- - -	合計 - - -	48,910.90	25,468,532
ピーマン	茨城	8,105.50	3,851,611	475
	高知	264.00	268,168	1,016
	宮崎	37,902.70	21,617,448	570
	鹿児島	4,869.80	2,098,252	431
	韓国	5,330.00	2,790,992	524
	オランダ	6.90	8,196	1,188
	N Z	2,990.00	1,906,000	637
	その他	2,007.20	1,001,382	499
	- - -	合計 - - -	61,476.10	33,542,049
ししとうがらし	浜松市内	69.60	88,116	1,266
	静岡県(浜松市以外)	2.00	4,410	2,205
	京都	2.00	7,980	3,990
	高知	1,012.50	1,660,347	1,640
	韓国	585.00	677,389	1,158
	- - -	合計 - - -	1,671.10	2,438,242
オクラ	高知	0.25	2,100	8,400
	比国	920.00	471,534	513
	タイ	1,092.00	733,320	672
	- - -	合計 - - -	2,012.25	1,206,954
とうがん	沖縄	600.00	194,666	324
	- - -	合計 - - -	600.00	194,666

野菜

品名	産地	数量(kg)	金額(税込)	平均単価
その他果菜類	浜松市内	14.00	5,250	375
	宮崎	601.50	477,430	794
	鹿児島	105.00	71,714	683
	沖縄	30.00	54,494	1,816
	その他	317.00	293,998	927
	- - - 合計 - - -		1,067.50	902,886
いんげん	浜松市内	454.04	434,385	957
	愛知	16.00	26,250	1,641
	高知	222.00	387,866	1,747
	福岡	230.00	381,776	1,660
	佐賀	4.00	9,870	2,468
	鹿児島	1,446.00	2,231,756	1,543
	沖縄	108.00	169,676	1,571
	その他	680.00	477,744	703
- - - 合計 - - -		3,160.04	4,119,323	1,304
さやえんどう	浜松市内	1,092.29	1,173,270	1,074
	静岡県(浜松市以外)	512.00	642,698	1,255
	愛知	5,434.10	6,031,937	1,110
	和歌山	40.00	28,560	714
	徳島	15.00	15,750	1,050
	熊本	60.00	44,940	749
	鹿児島	1,121.00	753,368	672
	中国	19.20	11,760	613
	タイ	48.00	23,730	494
	- - - 合計 - - -		8,341.59	8,726,013
ピース	浜松市内	143.95	315,312	2,190
	鹿児島	957.68	908,642	949
	- - - 合計 - - -		1,101.63	1,223,954
そらまめ	鹿児島	1,502.00	971,454	647
- - - 合計 - - -		1,502.00	971,454	647
その他豆科野菜類	浜松市内	18.60	18,519	996
	静岡県(浜松市以外)	18.00	5,880	327
	- - - 合計 - - -		36.60	24,399
かんしょ	浜松市内	5,830.50	826,648	142
	茨城	61,327.00	9,798,811	160

野菜

品名	産地	数量(kg)	金額(税込)	平均単価
かんしょ	千葉	45,575.00	8,629,287	189
	石川	20.00	67,200	3,360
	徳島	900.00	374,008	416
	鹿児島	1,145.00	405,614	354
	- - - 合計 - - -	114,797.50	20,101,568	175
ばれいしょ	浜松市内	90,821.50	15,520,468	171
	静岡県(浜松市以外)	17,170.00	3,028,304	176
	北海道	23,611.00	3,209,178	136
	愛知	10.00	2,100	210
	長崎	31.00	7,874	254
	鹿児島	120,370.00	18,105,811	150
	その他	660.00	99,644	151
	- - - 合計 - - -	252,673.50	39,973,379	158
メークイン	浜松市内	950.00	126,104	133
	北海道	142,560.00	21,334,914	150
	- - - 合計 - - -	143,510.00	21,461,018	150
男爵	浜松市内	119.00	24,128	203
	北海道	167,683.00	24,748,419	148
	- - - 合計 - - -	167,802.00	24,772,547	148
さといも	浜松市内	6,280.60	1,365,935	217
	静岡県(浜松市以外)	981.50	617,548	629
	千葉	10,050.00	3,147,672	313
	愛知	172.00	10,836	63
	京都	5.00	8,190	1,638
	愛媛	12,010.00	4,184,756	348
	宮崎	15,089.40	5,144,054	341
	鹿児島	50.00	12,600	252
	- - - 合計 - - -	44,638.50	14,491,591	325
セレバス	浜松市内	274.00	54,616	199
	千葉	500.00	63,314	127
	熊本	45.00	17,010	378
	宮崎	50.00	19,950	399
	- - - 合計 - - -	869.00	154,890	178
ながいも	浜松市内	49.00	7,244	148
	北海道	30,010.00	7,024,907	234
	青森	17,870.00	5,060,292	283

野菜

品名	産地	数量(kg)	金額(税込)	平均単価
ながいも	長野	150.00	81,900	546
- - - 合計 - - -		48,079.00	12,174,343	253
やまのいも	浜松市内	66.90	40,738	609
	静岡県(浜松市以外)	213.60	281,610	1,318
	群馬	188.00	120,222	639
	千葉	3,489.00	2,502,233	717
- - - 合計 - - -		3,957.50	2,944,803	744
たまねぎ	浜松市内	37,812.30	15,598,005	413
	静岡県(浜松市以外)	3,280.00	1,780,645	543
	北海道	540,876.50	80,414,564	149
	中国	19,860.00	1,458,652	73
	韓国	2,100.00	152,774	73
	米国	26,298.30	2,652,544	101
- - - 合計 - - -		630,227.10	102,057,184	162
にんにく	青森	2,174.60	2,804,944	1,290
	山形	2.00	8,400	4,200
	千葉	480.00	299,250	623
	中国	6,845.50	2,164,602	316
- - - 合計 - - -		9,502.10	5,277,196	555
エシャレット	浜松市内	6,086.00	3,051,852	501
	静岡県(浜松市以外)	34.00	16,588	488
	オランダ	15.00	8,031	535
	その他	67.00	53,440	798
- - - 合計 - - -		6,202.00	3,129,911	505
ゆりね	北海道	30.00	30,974	1,032
	茨城	5.00	7,087	1,417
- - - 合計 - - -		35.00	38,061	1,087
その他土物類	浜松市内	10.55	3,988	378
	長野	2.90	8,840	3,048
	愛知	0.30	692	2,307
- - - 合計 - - -		13.75	13,520	983
わさび	静岡県(浜松市以外)	32.30	212,100	6,567
	長野	0.50	2,162	4,324

野菜

品名	産地	数量(kg)	金額(税込)	平均単価
わさび	徳島	0.40	5,460	13,650
- - -	合計 - - -	33.20	219,722	6,618
しょうが	浜松市内	0.50	472	944
	高知	12,157.80	8,208,671	675
	熊本	2,879.28	1,817,738	631
	中国	3,692.00	1,108,401	300
- - -	合計 - - -	18,729.58	11,135,282	595
とうがらし	浜松市内	0.40	524	1,310
- - -	合計 - - -	0.40	524	1,310
め類	浜松市内	56.00	50,820	908
	福島	1.44	2,264	1,572
	岐阜	20.20	15,434	764
	愛知	17.40	558,670	32,107
	広島	113.90	286,016	2,511
	福岡	3.50	19,946	5,699
- - -	合計 - - -	212.44	933,150	4,393
かいわれ	静岡県(浜松市以外)	5,642.74	2,686,898	476
	神奈川	596.70	313,265	525
	広島	616.00	387,702	629
- - -	合計 - - -	6,855.44	3,387,865	494
しそ	愛知	120.12	613,141	5,104
	広島	1.65	19,056	11,549
- - -	合計 - - -	121.77	632,197	5,192
おおば	愛知	3,638.20	10,687,318	2,938
- - -	合計 - - -	3,638.20	10,687,318	2,938
みょうが	高知	192.25	943,369	4,907
- - -	合計 - - -	192.25	943,369	4,907
その他香辛つま物	浜松市内	3,647.80	4,975,773	1,364
	静岡県(浜松市以外)	4,530.80	5,423,104	1,197
	北海道	15.00	61,908	4,127
	岩手	2.00	2,730	1,365

野菜

品名	産地	数量(kg)	金額(税込)	平均単価
その他香辛つま物	宮 城	1.00	577	577
	秋 田	3.10	16,880	5,445
	山 形	55.60	100,368	1,805
	福 島	8.70	53,255	6,121
	茨 城	2.71	17,844	6,585
	群 馬	1.00	5,460	5,460
	埼 玉	43.92	66,238	1,508
	千 葉	1.00	4,934	4,934
	東 京	228.40	626,659	2,744
	長 野	1.50	18,578	12,385
	岐 阜	22.12	213,974	9,673
	愛 知	998.44	3,145,621	3,151
	三 重	6.77	22,796	3,367
	大 阪	362.00	380,730	1,052
	広 島	299.00	323,282	1,081
	徳 島	15.90	74,574	4,690
	高 知	27.00	57,852	2,143
	福 岡	3.20	9,282	2,901
	熊 本	0.50	3,360	6,720
	大 分	4.92	8,820	1,793
鹿児島	12.00	28,980	2,415	
沖 縄	0.62	6,152	9,923	
中 国	7.00	20,842	2,977	
タイ	115.48	112,700	976	
- - - 合計 - - -		10,417.48	15,783,273	1,515
生しいたけ	浜松市内	5,609.30	6,127,212	1,092
	静岡県(浜松市以外)	10,268.00	12,008,266	1,169
	北海道	372.00	430,285	1,157
	秋 田	308.60	428,088	1,387
	東 京	2,160.00	2,538,898	1,175
	愛 知	103.20	99,238	962
	三 重	2,400.00	1,838,970	766
	滋 賀	1,551.00	1,984,002	1,279
	長 崎	48.00	64,252	1,339
	中 国	2,005.00	775,936	387
	その他	2,862.00	3,018,177	1,055
	- - - 合計 - - -		27,687.10	29,313,324
なめこ	静岡県(浜松市以外)	5,904.00	2,055,690	348
	長 野	8,991.40	3,386,012	377
	三 重	75.00	28,087	374
- - - 合計 - - -		14,970.40	5,469,789	365
えのきだけ	新 潟	240.00	57,014	238
	長 野	114,760.50	29,365,460	256

野菜

品名	産地	数量(kg)	金額(税込)	平均単価
- - -	合計 - - -	115,000.50	29,422,474	256
しめじ	浜松市内	16,763.00	10,252,919	612
	静岡県(浜松市以外)	9,864.88	6,123,053	621
	新潟	10,551.00	3,356,887	318
	富山	245.40	132,612	540
	長野	44,450.80	21,126,332	475
	三重	9.30	30,501	3,280
	京都	13.00	11,549	888
	- - -	合計 - - -	81,897.38	41,033,853
その他きのこ類	浜松市内	6,696.20	4,193,565	626
	静岡県(浜松市以外)	6,393.48	5,226,720	818
	千葉	11.20	36,540	3,263
	新潟	15,342.62	9,536,253	622
	山梨	0.50	1,837	3,674
	長野	10,279.85	6,029,297	587
	愛知	6.00	2,394	399
	岡山	330.36	557,262	1,687
- - -	合計 - - -	39,060.21	25,583,868	655
わらび	茨城	5.10	13,648	2,676
	栃木	31.00	58,692	1,893
	愛知	2.00	3,780	1,890
- - -	合計 - - -	38.10	76,120	1,998
その他山菜類	青森	6.65	40,781	6,132
	秋田	35.50	96,501	2,718
	山形	216.45	976,551	4,512
	愛知	3.00	5,564	1,855
- - -	合計 - - -	261.60	1,119,397	4,279
ゆず	浜松市内	1,910.20	330,159	173
	静岡県(浜松市以外)	106.60	12,178	114
	徳島	202.50	559,218	2,762
	高知	63.00	65,308	1,037
- - -	合計 - - -	2,282.30	966,863	424
ぎんなん	浜松市内	18.50	18,480	999
	愛知	0.70	2,886	4,123
	熊本	50.00	112,350	2,247

野菜

品名	産地	数量(kg)	金額(税込)	平均単価
- - - 合計 - - -		69.20	133,716	1,932
その他野菜	浜松市内	71.20	122,220	1,717
	静岡県(浜松市以外)	632.00	425,103	673
	千葉	12.60	22,256	1,766
	新潟	377.66	142,266	377
	愛知	16.00	11,760	735
	中国	36.00	47,242	1,312
- - - 合計 - - -		1,145.46	770,847	673
野菜	合計	5,791,657.85	1,185,326,512	205

果実

品名	産地	数量(kg)	金額(税込)	平均単価
早生温州みかん	浜松市内	37,819.50	6,221,304	164
	静岡県(浜松市以外)	2,632.00	482,998	184
- - - 合計 - - -		40,451.50	6,704,302	166
普通温州みかん	浜松市内	482,047.10	150,367,523	312
	静岡県(浜松市以外)	160,681.00	50,834,695	316
- - - 合計 - - -		642,728.10	201,202,218	313
ネーブルオレンジ	浜松市内	38,569.90	10,562,080	274
	静岡県(浜松市以外)	10,178.00	3,178,028	312
- - - 合計 - - -		48,747.90	13,740,108	282
あまなつかん	浜松市内	1,730.00	38,167	22
	静岡県(浜松市以外)	20.00	840	42
	熊本	2,045.00	376,632	184
	鹿児島	150.00	22,050	147
- - - 合計 - - -		3,945.00	437,689	111
いよかん	浜松市内	483.00	82,694	171
	静岡県(浜松市以外)	612.00	93,196	152
	和歌山	4,720.00	1,198,152	254
	愛媛	36,930.00	8,325,860	225
- - - 合計 - - -		42,745.00	9,699,902	227
はっさく	浜松市内	1,630.00	277,877	170
	静岡県(浜松市以外)	550.00	132,190	240
	青森	105.00	26,754	255
	和歌山	40,122.50	7,167,851	179
	愛媛	850.00	174,822	206
- - - 合計 - - -		43,257.50	7,779,494	180
ぶんたん	浜松市内	70.00	7,350	105
	高知	1,210.00	384,510	318
	熊本	20.00	5,250	263
- - - 合計 - - -		1,300.00	397,110	305
ボンカン	浜松市内	14,345.80	3,553,543	248
	静岡県(浜松市以外)	80,754.00	23,635,444	293
	愛知	450.00	147,734	328

果実

品名	産地	数量(kg)	金額(税込)	平均単価
ポンカン	高知	205.00	46,620	227
	熊本	1,050.00	218,610	208
	- - - 合計 - - -	96,804.80	27,601,951	285
レモン	浜松市内	913.75	233,304	255
	静岡県(浜松市以外)	486.00	172,626	355
	愛知	35.00	8,820	252
	三重	225.00	56,384	251
	京都	1.80	3,150	1,750
	広島	590.00	128,726	218
	徳島	50.00	15,540	311
	佐賀	30.00	8,400	280
	メキシコ	1,107.00	554,751	501
	比国	816.00	169,994	208
	米国	15,521.00	3,354,840	216
- - - 合計 - - -	19,775.55	4,706,535	238	
バレンシアオレン	京都	7.00	19,950	2,850
	豪州	10,812.00	1,535,824	142
	米国	20,451.00	4,040,961	198
- - - 合計 - - -	31,270.00	5,596,735	179	
グレープフルーツ	イスラエル	5,882.00	621,013	106
	比国	136.00	20,474	151
	米国	19,414.00	3,003,930	155
- - - 合計 - - -	25,432.00	3,645,417	143	
清見	浜松市内	107.00	20,684	193
	- - - 合計 - - -	107.00	20,684	193
きんかん	浜松市内	212.25	35,420	167
	静岡県(浜松市以外)	28.50	5,564	195
	高知	27.00	6,614	245
	宮崎	565.50	466,285	825
	鹿児島	1,111.80	887,442	798
- - - 合計 - - -	1,945.05	1,401,325	720	
その他柑橘類	浜松市内	2,054.00	807,236	393
	静岡県(浜松市以外)	2,385.00	1,107,269	464
	愛知	546.00	408,760	749
	和歌山	2,315.00	895,435	387
	愛媛	734.00	772,058	1,052

果実

品名	産地	数量(kg)	金額(税込)	平均単価
その他柑橘類	佐賀	199.50	128,202	643
	熊本	5,170.00	2,402,114	465
	宮崎	110.00	29,610	269
	- - - 合計 - - -	13,513.50	6,550,684	485
ジョナゴールド	青森	26,838.00	7,878,836	294
	- - - 合計 - - -	26,838.00	7,878,836	294
紅玉	青森	340.00	102,060	300
	- - - 合計 - - -	340.00	102,060	300
むつ	青森	1,395.00	607,991	436
	- - - 合計 - - -	1,395.00	607,991	436
世界一	青森	100.00	33,388	334
	- - - 合計 - - -	100.00	33,388	334
ふじ	浜松市内	2,120.00	333,900	158
	青森	252,861.00	61,983,511	245
	秋田	54,240.00	11,182,297	206
	長野	15,228.00	1,726,512	113
	- - - 合計 - - -	324,449.00	75,226,220	232
王林	青森	44,185.00	11,043,426	250
	秋田	3,070.00	621,702	203
	- - - 合計 - - -	47,255.00	11,665,128	247
その他りんご類	青森	1,192.00	249,054	209
	- - - 合計 - - -	1,192.00	249,054	209
西洋なし	新潟	34.00	27,404	806
	- - - 合計 - - -	34.00	27,404	806
その他なし類	長野	810.00	328,332	405
	愛知	847.00	204,640	242

果実

品名	産地	数量(kg)	金額(税込)	平均単価
- - - 合計 - - -		1,657.00	532,972	322
富有	奈良	2,985.00	1,063,438	356
	福岡	80.00	40,424	505
- - - 合計 - - -		3,065.00	1,103,862	360
おうとう	N Z	5.00	10,500	2,100
- - - 合計 - - -		5.00	10,500	2,100
グローコールマン	岡山	15.00	22,680	1,512
- - - 合計 - - -		15.00	22,680	1,512
その他ぶどう類	浜松市内	125.00	72,660	581
	青森	1,719.00	829,184	482
	米国	989.00	370,230	374
	その他	65.80	37,484	570
- - - 合計 - - -		2,898.80	1,309,558	452
いちじく	浜松市内	8.00	12,600	1,575
	静岡県(浜松市以外)	24.00	37,800	1,575
- - - 合計 - - -		32.00	50,400	1,575
章姫いちご	浜松市内	11,500.42	12,805,558	1,113
	静岡県(浜松市以外)	74,063.48	80,936,014	1,093
- - - 合計 - - -		85,563.90	93,741,572	1,096
紅ほっぺ	浜松市内	27,599.84	32,782,306	1,188
	静岡県(浜松市以外)	91,173.40	104,477,958	1,146
- - - 合計 - - -		118,773.24	137,260,264	1,156
その他いちご類	浜松市内	121.10	135,674	1,120
	静岡県(浜松市以外)	445.20	342,840	770
	愛知	234.00	289,800	1,238
	奈良	210.00	242,592	1,155
	徳島	164.40	287,700	1,750
	福岡	30.00	49,350	1,645
	熊本	168.00	205,800	1,225

果実

品名	産地	数量(kg)	金額(税込)	平均単価
- - -	合計 - - -	1,372.70	1,553,756	1,132
アールスメロン	浜松市内	21,046.00	24,302,012	1,155
	静岡県(浜松市以外)	9,503.80	11,144,732	1,173
	愛知	211.10	201,600	955
	熊本	880.00	797,470	906
- - -	合計 - - -	31,640.90	36,445,814	1,152
ハネジユウメロン	メキシコ	62,646.00	5,930,486	95
- - -	合計 - - -	62,646.00	5,930,486	95
アンデスメロン	熊本	1,470.00	804,610	547
- - -	合計 - - -	1,470.00	804,610	547
その他メロン類	高知	92.00	94,080	1,023
	熊本	300.00	203,488	678
	宮崎	32.00	28,244	883
- - -	合計 - - -	424.00	325,812	768
すいか	高知	33.00	16,800	509
	熊本	941.00	269,212	286
- - -	合計 - - -	974.00	286,012	294
こだますいか	浜松市内	170.00	57,958	341
	熊本	130.00	31,498	242
- - -	合計 - - -	300.00	89,456	298
バナナ	エクアドル	2,028.00	392,114	193
	比国	408,718.16	54,041,839	132
- - -	合計 - - -	410,746.16	54,433,953	133
パインアップル	メキシコ	20.00	2,730	137
	比国	55,330.00	7,627,223	138
- - -	合計 - - -	55,350.00	7,629,953	138
キウイフルーツ	浜松市内	6,953.50	2,524,457	363
	静岡県(浜松市以外)	4,554.10	1,789,753	393

果実

品名	産地	数量(kg)	金額(税込)	平均単価
キウイフルーツ	山 梨	16,852.60	6,908,954	410
	愛 媛	5,017.50	2,556,109	509
	熊 本	14.48	8,084	558
	- - - 合 計 - - -	33,392.18	13,787,357	413
パパイヤ	宮 崎	4.00	4,200	1,050
	比 国	935.00	322,192	345
	- - - 合 計 - - -	939.00	326,392	348
アボガド	メキシコ	6,276.00	2,244,825	358
	比 国	20.00	8,190	410
	- - - 合 計 - - -	6,296.00	2,253,015	358
その他熱帯性果実	浜松市内	383.02	312,128	815
	山 形	52.80	40,318	764
	カ ナダ	4.00	6,614	1,654
	メキシコ	12.00	15,434	1,286
	比 国	450.00	191,563	426
	タ イ	136.00	109,614	806
	米 国	1,120.00	362,984	324
	その他	933.50	537,232	576
	- - - 合 計 - - -	3,091.32	1,575,887	510
その他の果実	浜松市内	15.50	18,266	1,178
	中 国	6.00	4,092	682
	メキシコ	16.00	4,724	295
	米 国	586.00	700,795	1,196
	その他	693.50	484,784	699
- - - 合 計 - - -	1,317.00	1,212,661	921	
果実	合 計	2,235,595.10	745,961,207	334

その他

品名	産地	数量(kg)	金額(税込)	平均単価
冷凍野菜	中国	190.50	55,190	290
	NZ	34.50	10,300	299
	- - - 合計 - - -	225.00	65,490	291
切りぼし大根	浜松市内	2,913.95	1,855,014	637
	静岡県(浜松市以外)	601.65	582,463	968
	北海道	160.80	303,340	1,886
	愛知	69.00	38,430	557
	宮崎	429.20	616,439	1,436
	- - - 合計 - - -	4,174.60	3,395,686	813
その他乾燥野菜	浜松市内	453.84	748,834	1,650
	静岡県(浜松市以外)	913.15	984,633	1,078
	茨城	156.70	159,551	1,018
	愛知	17.60	26,243	1,491
	宮崎	1.20	6,928	5,773
	中国	13,208.40	4,554,357	345
	- - - 合計 - - -	14,750.89	6,480,546	439
野菜びん缶詰	長野	12.00	11,258	938
	中国	101.00	41,067	407
	- - - 合計 - - -	113.00	52,325	463
野菜水煮	静岡県(浜松市以外)	9.60	4,724	492
	秋田	15.60	32,760	2,100
	山形	27.00	22,050	817
	愛媛	18.00	17,324	962
	福岡	37.40	77,490	2,072
	中国	6,331.90	1,295,559	205
	ロシア	63.00	68,250	1,083
- - - 合計 - - -	6,502.50	1,518,157	233	
豆もやし	浜松市内	67,883.20	6,490,883	96
	静岡県(浜松市以外)	3,432.20	397,762	116
	福島	66,149.90	9,024,208	136
	新潟	2,930.00	366,634	125
	岐阜	2,406.00	356,941	148
	- - - 合計 - - -	142,801.30	16,636,428	117
その他加工野菜	静岡県(浜松市以外)	350.00	69,930	200
	北海道	100.00	47,509	475

その他

品名	産地	数量(kg)	金額(税込)	平均単価
その他加工野菜	福 島	8.10	4,158	513
	群 馬	195.00	46,410	238
	埼 玉	1.20	630	525
	愛 知	3,416.00	747,521	219
	カ ナダ	25.00	48,036	1,921
	中 国	25,706.00	2,096,363	82
	比 国	5.00	9,607	1,921
	タ イ	20.00	6,142	307
	米 国	5.00	9,607	1,921
- - - 合 計 - - -		29,831.30	3,085,913	103
つけもの	浜松市内	6,646.00	1,504,671	226
	静岡県(浜松市以外)	30.00	5,250	175
	福 島	154.00	125,021	812
	愛 知	72.60	52,478	723
	宮 崎	1,317.00	998,051	758
	鹿児島	584.00	273,982	469
	中 国	66.00	18,248	276
	- - - 合 計 - - -		8,869.60	2,977,701
ほし柿	中 国	3,710.00	1,387,456	374
- - - 合 計 - - -		3,710.00	1,387,456	374
その他乾燥果実	福 島	4,193.76	5,867,484	1,399
	山 梨	353.60	531,130	1,502
	長 野	8,101.70	15,512,744	1,915
	中 国	725.00	367,802	507
	比 国	21.60	26,313	1,218
	米 国	14.00	8,134	581
	- - - 合 計 - - -		13,409.66	22,313,607
果実びん缶詰	比 国	123.76	29,181	236
	タ イ	347.84	96,868	278
	- - - 合 計 - - -		471.60	126,049
果実ジュース	浜松市内	3.00	10,394	3,465
	静岡県(浜松市以外)	80.00	48,720	609
	青 森	2,947.95	677,394	230
	秋 田	56.00	22,520	402
	長 野	21.45	9,554	445
	- - - 合 計 - - -		3,108.40	768,582

その他

品名	産地	数量(kg)	金額(税込)	平均単価
その他加工果実	静岡県(浜松市以外)	30.00	37,800	1,260
	愛媛	142.80	110,193	772
	長崎	1,167.30	482,737	414
	中国	107.90	114,548	1,062
	比国	2,426.00	604,175	249
	米国	166.70	123,570	741
	その他	319.20	122,094	383
	- - - 合計 - - -		4,359.90	1,595,117
その他の食品	浜松市内	935.84	872,914	933
	静岡県(浜松市以外)	1,754.00	669,127	381
	北海道	57.60	44,352	770
	福島	28.88	35,038	1,213
	茨城	266.00	239,213	899
	埼玉	451.72	226,164	501
	千葉	354.36	450,282	1,271
	岐阜	189.60	85,454	451
	愛知	2,494.66	712,114	285
	大阪	8.40	8,568	1,020
	福岡	1.00	30,450	30,450
	長崎	1,340.20	534,185	399
	中国	4,536.20	1,305,077	288
	比国	9.00	6,138	682
その他	180.00	45,146	251	
- - - 合計 - - -		12,607.46	5,264,222	418
その他	浜松市内	4,652.43	1,461,041	314
	静岡県(浜松市以外)	777.70	570,230	733
	北海道	8,340.00	2,140,447	257
	福島	15.00	15,750	1,050
	愛知	593.69	243,899	411
	広島	0.55	6,352	11,549
	中国	290.00	152,250	525
	その他	681.50	255,830	375
- - - 合計 - - -		15,350.87	4,845,799	316
その他	合計	260,286.08	70,513,078	271

その他

品名	産地	数量(kg)	金額(税込)	平均単価
総合計		8,287,539.03	2,001,800,797	242