

# 市場月報

平成  
23 1

○ 水産物部

- 1 種別取扱高 本月の概要
- 2 種別日別取扱高
- 3 委託・買付別種別取扱高
- 4 県内・県外別種別取扱高
- 5 都道府県別種別取扱高
- 6 品目別取扱数量順位表
- 7 品目別取扱金額順位表
- 8~ 品目産地別取扱高

浜松市中央卸売市場

# 1 種別取扱高

数量 = kg  
金額 = 円(税込)

種別	本月取扱高					一日平均取扱高	
	数量		金額	平均単価	数量	金額	
生鮮魚	1,025,766.48	40.3 %	714,768,904	36 %	697	51,288.32	35,738,445
冷凍魚	691,037.83	27.1 %	656,994,433	33.1 %	951	34,551.89	32,849,721
塩加品	825,202.49	32.6 %	609,715,575	30.9 %	739	41,260.12	30,485,778
合計	2,542,006.80	100 %	1,981,478,912	100 %	779	127,100.34	99,073,945

種別	前月取扱高及び対比			
	数量		金額	
生鮮魚	1,327,452.17	77.3 %	1,049,827,825	68.1 %
冷凍魚	1,439,052.02	48.0 %	1,771,080,197	37.1 %
塩加品	1,167,884.34	70.7 %	1,218,050,444	50.1 %
合計	3,934,388.53	64.6 %	4,038,958,466	49.1 %

種別	前年同期取扱高及び対比			
	数量		金額	
生鮮魚	1,148,062.65	89.3 %	754,752,902	94.7 %
冷凍魚	725,007.92	95.3 %	652,096,181	100.8 %
塩加品	847,394.63	97.4 %	573,141,216	106.4 %
合計	2,720,465.20	93.4 %	1,979,990,299	100.1 %

## 本月の概要

- 1 開市日数 20 日
- 2 最高入荷日 1月5日 174,860.18 kg      4 最高売上日 1月5日 150,748,337 円
- 3 最低入荷日 1月17日 83,652.98 kg      5 最低売上日 1月17日 64,039,185 円

### 編集方法

この市場月報は、浜松市中央卸売市場において、当該月中に取引された生鮮食料品(青果部・水産物部)に関し、卸売業者が浜松市中央卸売市場業務条例等の定めるところにより提出した各種報告書に基づいて作成しました。

- 単位 kg・円(税込)にて表示してあります。
- 平均単価 有効桁において、単純平均値を用いています。
- 産地 原則として、当該出荷者の属する都道府県別(属人主義)による産地表示です。
- 端数処理 単位未満の数値を処理してあるため、合計と一致しない場合があります。
- お問い合わせ 浜松市中央卸売市場 053-427-7406

## 2 種別日別取扱高

数量 = kg  
金額 = 円(税込)

		生鮮魚		冷凍魚		塩加品	
日	曜日	数量	金額	数量	金額	数量	金額
1月1日	土						
1月2日	日						
1月3日	月						
1月4日	火						
1月5日	水	62,204.90	58,382,548	56,142.04	53,597,040	56,513.24	38,768,749
1月6日	木	35,942.05	28,318,800	34,621.97	34,526,030	35,631.94	22,178,144
1月7日	金	44,533.82	33,868,625	30,545.65	28,924,670	27,253.68	19,689,030
1月8日	土	53,968.04	44,838,005	38,183.52	36,041,683	56,880.91	38,823,787
1月9日	日						
1月10日	月						
1月11日	火	61,276.85	38,244,451	37,071.62	32,600,766	48,727.87	33,343,917
1月12日	水	43,412.79	27,998,927	29,029.93	30,599,996	28,056.07	18,978,484
1月13日	木	45,360.42	29,994,787	25,071.92	23,246,034	32,878.82	24,686,897
1月14日	金	50,076.59	34,615,137	42,256.59	33,267,301	28,590.19	25,619,665
1月15日	土	64,631.80	47,028,255	33,606.57	31,599,382	65,747.34	44,695,943
1月16日	日						
1月17日	月	30,850.80	18,485,806	23,316.07	18,700,326	29,486.11	26,853,053
1月18日	火	46,089.44	31,646,623	31,206.48	30,175,415	70,290.65	82,520,488
1月19日	水						
1月20日	木	41,866.24	31,776,146	34,997.83	38,412,575	35,817.54	30,762,075
1月21日	金	40,994.38	32,866,108	43,911.67	40,636,489	37,038.93	21,868,054
1月22日	土	52,022.75	41,159,267	44,534.60	41,184,035	44,146.30	28,524,084
1月23日	日						
1月24日	月	91,686.72	34,621,959	24,162.48	21,083,902	39,105.59	24,094,322
1月25日	火	65,150.45	46,586,966	33,815.18	31,670,408	41,532.06	25,828,917
1月26日	水						
1月27日	木	50,397.45	34,038,995	31,289.65	28,766,140	37,445.62	27,445,811
1月28日	金	44,982.92	31,955,498	27,006.54	24,265,903	32,850.31	22,911,525
1月29日	土	63,255.10	43,412,892	37,788.62	37,641,609	47,208.07	32,337,127
1月30日	日						
1月31日	月	37,062.97	24,929,109	32,478.90	40,054,729	30,001.25	19,785,503

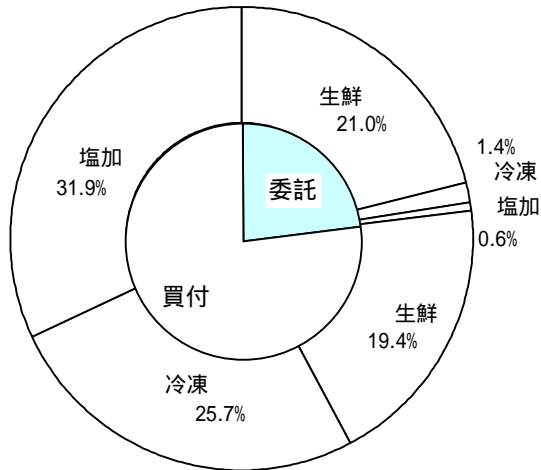
### 3 委託・買付別種別取扱高

数量 = kg  
金額 = 円(税込)

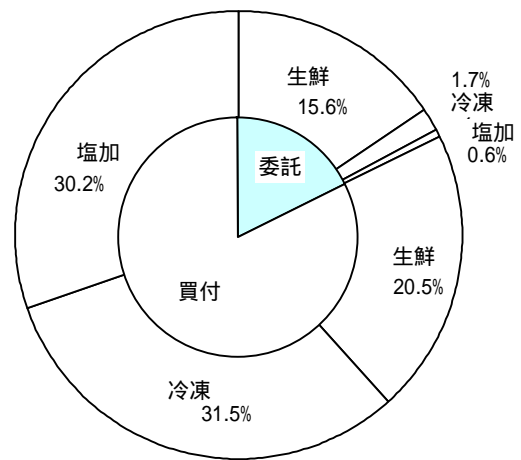
種別	項目	委託	%	買付	%	合計	%
生鮮魚	数量	533,307.82	51.9	492,458.66	48.1	1,025,766.48	100
	金額	308,545,434	43.1	406,223,470	56.9	714,768,904	100
冷凍魚	数量	36,472.80	5.2	654,565.03	94.8	691,037.83	100
	金額	33,545,518	5.1	623,448,915	94.9	656,994,433	100
塩加品	数量	13,984.40	1.6	811,218.09	98.4	825,202.49	100
	金額	11,398,758	1.8	598,316,817	98.2	609,715,575	100
合計	数量	583,765.02	22.9	1,958,241.78	77.1	2,542,006.80	100
	金額	353,489,710	17.8	1,627,989,202	82.2	1,981,478,912	100

### 委託・買付取扱高比率グラフ

数量



金額



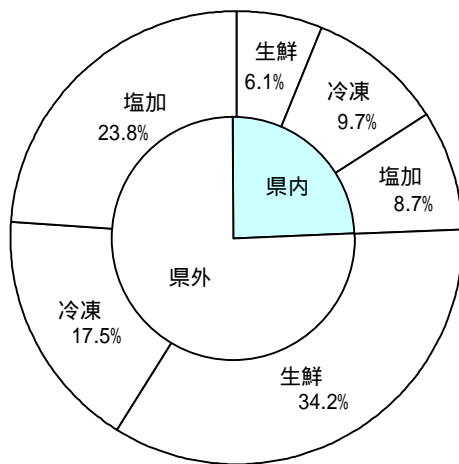
## 4 県内・県外別種別取扱高

数量 = kg  
金額 = 円(税込)

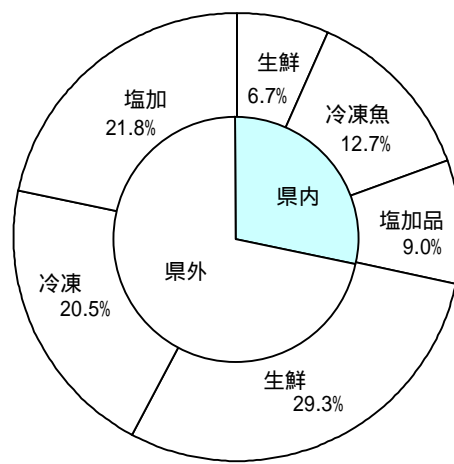
種別	項目	県内	%	県外	%	合計	%
生鮮魚	数量	155,793.34	15.1	869,973.14	84.9	1,025,766.48	100
	金額	133,343,035	18.6	581,425,869	81.4	714,768,904	100
冷凍魚	数量	247,327.82	35.7	443,710.01	64.3	691,037.83	100
	金額	251,352,548	38.2	405,641,885	61.8	656,994,433	100
塩加品	数量	220,715.02	26.7	604,487.47	73.3	825,202.49	100
	金額	178,231,816	29.2	431,483,759	70.8	609,715,575	100
合計	数量	623,836.18	24.5	1,918,170.62	75.5	2,542,006.80	100
	金額	562,927,399	28.4	1,418,551,513	71.6	1,981,478,912	100

### 県内・県外取扱高比率グラフ

数量



金額





## 6 品目別取扱数量順位表

数量 = kg

生 鮮 魚				冷 凍 魚			
順位	品 目	数 量	%	順位	品 目	数 量	%
1	さば	110,535.28	10.7	1	めばち	171,535.10	24.8
2	ぶり	109,670.29	10.6	2	その他えび	49,603.17	7.1
3	かき	50,508.06	4.9	3	ずわいがに	40,471.41	5.8
4	たら	46,193.89	4.5	4	ぎんざけ	38,094.00	5.5
5	めばち	44,713.38	4.3	5	ます	33,756.94	4.8
6	するめいか	41,937.00	4.0	6	さば	28,800.94	4.1
7	あさり	41,575.96	4.0	7	かつお	25,731.30	3.7
8	びんなが	41,400.24	4.0	8	その他かれい	22,345.05	3.2
9	たちうお	38,811.00	3.7	9	ほっけ	21,277.74	3.0
10	あじ	37,378.84	3.6	10	あじ	19,999.71	2.8
11	いなだ	33,556.00	3.2	11	ブラックタイガー	18,422.77	2.6
12	まだい	29,097.17	2.8	12	その他まぐろ	17,985.90	2.6
13	さんま	28,909.00	2.8	13	その他いか	17,863.49	2.5
14	かんぱち	22,707.95	2.2	14	ほたてがい	15,960.00	2.3
15	その他かれい	19,861.36	1.9	15	いんどまぐろ	13,802.50	1.9
16	かたくちいわし	17,770.00	1.7	16	するめいか	11,593.10	1.6
17	かつお	17,587.70	1.7	17	びんなが	10,839.80	1.5
18	その他さけ	16,915.29	1.6	18	まだこ	10,401.50	1.5
19	ほんまぐろ	13,285.50	1.2	19	その他魚類	8,730.60	1.2
20	雑魚	12,816.80	1.2	20	しろさけ	8,616.61	1.2
	そ の 他	250,535.77	25.4		そ の 他	105,206.20	16.3
	合 計	1,025,766.48	100.0		合 計	691,037.83	100.0

## 7 品目別取扱金額順位表

単位 = 円 (税込)

生 鮮 魚				冷 凍 魚			
順位	品 目	金 額	%	順位	品 目	金 額	%
1	ぶり	84,351,462	11.8	1	めばち	161,004,786	24.5
2	かき	64,853,823	9.0	2	ずわいがに	72,669,641	11.0
3	めばち	46,280,657	6.4	3	その他えび	69,489,927	10.5
4	かんぱち	33,429,444	4.6	4	ます	29,501,162	4.4
5	まだい	28,803,808	4.0	5	その他まぐろ	25,855,663	3.9
6	さば	27,823,022	3.8	6	ぎんざけ	24,229,800	3.6
7	あさり	22,674,017	3.1	7	かつお	22,722,460	3.4
8	たちうお	18,708,669	2.6	8	ほたてがし	16,703,608	2.5
9	あじ	18,623,888	2.6	9	いんどまぐろ	15,915,824	2.4
10	その他さけ	18,594,332	2.6	10	うなぎ	15,721,180	2.3
11	ほんまぐろ	18,594,102	2.6	11	さば	14,797,548	2.2
12	たら	18,586,952	2.6	12	ブラックタイガー	14,757,482	2.2
13	するめいか	18,370,120	2.5	13	その他かれい	13,370,924	2.0
14	びんなが	15,252,920	2.1	14	まだこ	12,435,332	1.8
15	かつお	14,509,693	2.0	15	ぎんだら	10,184,808	1.5
16	ひらめ	12,956,871	1.8	16	その他いか	9,417,764	1.4
17	その他かれい	11,868,749	1.6	17	きわだ	8,990,122	1.3
18	さわら	10,577,980	1.4	18	びんなが	8,626,852	1.3
19	さんま	9,787,778	1.3	19	あまえび	8,075,570	1.2
20	ずわいがに	9,269,906	1.2	20	しろさけ	7,254,850	1.1
	そ の 他	210,850,711	30.4		そ の 他	95,269,130	15.5
	合 計	714,768,904	100.0		合 計	656,994,433	100.0



## 8 品目別産地別取扱高

### 生鮮

品名	産地	数量(kg)	金額(税込)	平均単価
ほんまぐろ	静岡	688.30	805,077	1,170
	千葉	1,008.90	1,096,464	1,087
	東京	2,147.70	2,738,964	1,275
	新潟	541.00	673,522	1,245
	富山	485.20	757,856	1,562
	石川	371.90	288,122	775
	愛知	468.90	366,796	782
	三重	1,115.20	3,465,784	3,108
	和歌山	15.00	23,624	1,575
	山口	2,928.30	2,711,038	926
	高知	397.00	307,769	775
	福岡	1,482.30	1,115,404	752
	佐賀	383.80	1,188,819	3,097
	長崎	219.30	227,449	1,037
	熊本	861.30	2,677,138	3,108
	宮崎	171.40	150,276	877
- - - 合計 - - -		13,285.50	18,594,102	1,400
きわだ	千葉	1,949.00	1,300,855	667
	東京	96.30	101,114	1,050
	愛知	26.00	60,060	2,310
	和歌山	772.00	387,179	502
	高知	589.30	586,970	996
	宮崎	11.20	8,820	788
	鹿児島	109.10	45,822	420
	沖縄	855.60	355,395	415
- - - 合計 - - -		4,408.50	2,846,215	646
めばち	静岡	3,765.60	3,221,401	855
	宮城	1,519.30	1,744,829	1,148
	福島	147.00	128,110	871
	千葉	10,255.40	9,758,796	952
	東京	3,811.90	3,391,894	890
	愛知	286.50	237,352	828
	三重	3,456.40	3,387,340	980
	大阪	511.80	461,653	902
	和歌山	12,215.30	16,442,562	1,346
	香川	28.80	84,672	2,940
	宮崎	1,335.08	1,417,434	1,062
	鹿児島	210.20	207,112	985
	沖縄	7,170.10	5,797,502	809
	- - - 合計 - - -		44,713.38	46,280,657

## 生鮮

品名	産地	数量(kg)	金額(税込)	平均単価
びんなが	静 岡	207.20	81,584	394
	宮 城	646.40	581,528	900
	千 葉	1,670.20	916,289	549
	三 重	189.30	117,136	619
	和歌山	33,712.14	11,643,684	345
	宮 崎	4,975.00	1,912,699	384
- - - 合 計 - - -		41,400.24	15,252,920	368
いんどまぐろ	千 葉	96.00	60,480	630
	- - - 合 計 - - -		96.00	60,480
その他まぐろ	静 岡	700.90	1,087,133	1,551
	宮 城	35.00	66,402	1,897
	群 馬	29.00	66,768	2,302
	東 京	948.90	3,157,779	3,328
	神奈川	96.00	139,650	1,455
	石 川	10.40	30,576	2,940
	愛 知	486.20	763,662	1,571
	- - - 合 計 - - -		2,306.40	5,311,970
かじき	宮 城	99.90	185,893	1,861
	千 葉	208.80	241,162	1,155
	沖 縄	100.70	27,415	272
	- - - 合 計 - - -		409.40	454,470
かつお	静 岡	2,990.40	2,146,784	718
	千 葉	205.20	239,462	1,167
	東 京	353.40	365,919	1,035
	石 川	90.00	18,584	206
	愛 知	249.20	364,380	1,462
	和歌山	344.80	474,476	1,376
	愛 媛	155.10	122,141	787
	高 知	11,447.70	9,361,805	818
	福 岡	292.80	364,584	1,245
	長 崎	658.60	482,365	732
	宮 崎	491.00	330,361	673
	鹿 児 島	309.50	238,832	772
	- - - 合 計 - - -		17,587.70	14,509,693
しろさけ	北海道	70.00	42,000	600
	青 森	85.60	74,931	875
	東 京	250.00	297,674	1,191
	- - - 合 計 - - -		405.60	414,605
ぎんざけ	宮 城	5,685.00	4,976,773	875

## 生鮮

品名	産地	数量(kg)	金額(税込)	平均単価
- - - 合計	- - -	5,685.00	4,976,773	875
その他さけ	静 岡	2,436.83	3,282,555	1,347
	宮 城	643.80	622,149	966
	千 葉	100.00	178,500	1,785
	東 京	11,272.01	11,436,620	1,015
	福 井	309.00	312,945	1,013
	愛 知	385.00	380,468	988
	三 重	925.01	953,895	1,031
	京 都	690.74	1,273,955	1,844
	兵 庫	152.90	153,245	1,002
- - - 合計	- - -	16,915.29	18,594,332	1,099
ます	青 森	140.80	208,559	1,481
- - - 合計	- - -	140.80	208,559	1,481
その他ます	宮 城	2,448.00	1,835,872	750
	東 京	250.00	65,624	262
- - - 合計	- - -	2,698.00	1,901,496	705
まいわし	静 岡	2,140.00	563,218	263
	千 葉	650.00	244,440	376
	三 重	180.00	81,900	455
- - - 合計	- - -	2,970.00	889,558	300
うるめいわし	千 葉	25.00	7,350	294
	石 川	21.00	734	35
	三 重	932.80	300,236	322
	鳥 取	25.00	1,312	52
	山 口	40.32	48,132	1,194
	高 知	850.00	223,020	262
- - - 合計	- - -	1,894.12	580,784	307
かたくちいわし	静 岡	1,527.00	319,932	210
	千 葉	8,805.00	1,676,270	190
	神奈川	1,587.00	282,554	178
	石 川	2,799.00	577,865	206
	三 重	3,052.00	484,782	159
- - - 合計	- - -	17,770.00	3,341,403	188
その他いわし	静 岡	1,935.00	525,813	272
	千 葉	1,200.00	572,250	477
	神奈川	2,002.00	758,098	379

## 生鮮

品名	産地	数量(kg)	金額(税込)	平均単価
その他いわし	三重	290.00	161,700	558
	愛媛	256.00	67,200	263
	高知	760.00	224,700	296
	- - - 合計 - - -	6,443.00	2,309,761	358
しらす	静岡	192.31	544,874	2,833
	- - - 合計 - - -	192.31	544,874	2,833
このしろ	静岡	357.00	114,638	321
	千葉	149.00	57,116	383
	兵庫	385.00	80,850	210
	山口	70.00	49,350	705
	佐賀	70.00	73,500	1,050
	- - - 合計 - - -	1,031.00	375,454	364
にしん	北海道	130.00	67,200	517
	秋田	105.00	59,850	570
	東京	14.00	2,792	199
	- - - 合計 - - -	249.00	129,842	521
その他にしん・いわし	熊本	48.50	193,715	3,994
	鹿児島	80.00	46,192	577
	- - - 合計 - - -	128.50	239,907	1,867
あじ	静岡	10,502.64	5,465,223	520
	茨城	62.00	21,734	351
	千葉	3,902.20	1,401,297	359
	東京	123.00	206,478	1,679
	富山	2,156.80	1,861,226	863
	石川	542.40	130,388	240
	福井	220.00	214,408	975
	三重	340.00	88,830	261
	京都	530.50	187,106	353
	兵庫	117.40	39,891	340
	和歌山	538.40	557,773	1,036
	鳥取	240.00	107,100	446
	島根	11,636.50	5,236,715	450
	広島	200.00	73,500	368
	山口	125.00	96,914	775
	愛媛	75.00	62,474	833
	福岡	3,920.00	1,731,292	442
	宮崎	431.00	466,179	1,082
	鹿児島	1,716.00	675,360	394
	- - - 合計 - - -	37,378.84	18,623,888	498

## 生鮮

品名	産地	数量(kg)	金額(税込)	平均単価
おあかむろ	静 岡	545.00	143,850	264
	三 重	120.00	30,240	252
	高 知	2,375.00	416,114	175
	- - - 合 計 - - -	3,040.00	590,204	194
その他あじ	静 岡	2,358.10	1,197,366	508
	千 葉	25.50	9,370	367
	東 京	6.90	13,040	1,890
	愛 知	214.10	335,793	1,568
	三 重	25.20	55,765	2,213
	島 根	20.00	6,300	315
	山 口	17.50	7,822	447
	愛 媛	394.00	534,474	1,357
	高 知	59.10	161,980	2,741
- - - 合 計 - - -	3,120.40	2,321,910	744	
さば	静 岡	13,782.48	4,751,663	345
	宮 城	49.00	57,811	1,180
	福 島	560.00	203,280	363
	茨 城	3,065.00	1,156,048	377
	千 葉	52,756.90	7,065,935	134
	東 京	1,776.40	821,457	462
	神奈川	10.00	20,395	2,040
	石 川	40.40	59,050	1,462
	三 重	16,124.60	5,177,701	321
	和歌山	1,234.20	343,103	278
	鳥 取	300.00	168,000	560
	島 根	2,525.00	1,000,964	396
	香 川	143.60	270,122	1,881
	愛 媛	58.00	109,735	1,892
	高 知	2,690.00	1,114,680	414
	福 岡	12,014.70	4,599,868	383
	長 崎	1,405.00	485,940	346
鹿児島	2,000.00	417,270	209	
- - - 合 計 - - -	110,535.28	27,823,022	252	
ぶり	静 岡	5,563.79	4,191,102	753
	千 葉	3,424.50	1,801,110	526
	東 京	4,925.50	3,266,291	663
	神奈川	527.70	610,274	1,156
	新 潟	1,682.30	1,154,372	686
	富 山	1,318.10	1,426,389	1,082
	石 川	1,772.20	1,890,815	1,067
	三 重	8,365.50	7,999,517	956
	京 都	647.20	557,634	862
	鳥 取	5,318.70	3,989,453	750
	広 島	2,531.10	2,290,220	905
	愛 媛	70,074.50	52,977,537	756
	高 知	415.00	128,890	311

## 生鮮

品名	産地	数量(kg)	金額(税込)	平均単価
ぶり	福 岡	2,461.60	1,637,056	665
	長 崎	642.60	430,802	670
	- - - 合 計 - - -	109,670.29	84,351,462	769
いなだ	静 岡	3,900.50	896,172	230
	青 森	500.00	147,000	294
	茨 城	2,025.00	439,530	217
	千 葉	7,515.00	1,499,816	200
	東 京	865.50	199,604	231
	石 川	5,820.00	1,144,184	197
	福 井	490.00	241,710	493
	京 都	4,770.00	920,846	193
	鳥 取	5,695.00	1,315,226	231
	島 根	975.00	147,000	151
愛 媛	1,000.00	232,050	232	
- - - 合 計 - - -	33,556.00	7,183,138	214	
はまち	静 岡	1,510.20	543,766	360
	愛 知	232.30	197,125	849
	島 根	691.90	200,192	289
	福 岡	3,774.70	981,748	260
- - - 合 計 - - -	6,209.10	1,922,831	310	
かんぱち	静 岡	7,990.35	11,689,458	1,463
	東 京	333.60	410,340	1,230
	愛 知	643.90	1,048,045	1,628
	三 重	6,686.00	9,766,514	1,461
	愛 媛	6,870.60	10,301,849	1,499
	長 崎	42.50	47,312	1,113
	宮 崎	141.00	165,926	1,177
- - - 合 計 - - -	22,707.95	33,429,444	1,472	
ひらまさ	静 岡	100.70	71,456	710
	長 崎	849.10	903,709	1,064
- - - 合 計 - - -	949.80	975,165	1,027	
ひらめ	静 岡	2,944.45	7,051,801	2,395
	青 森	199.30	289,643	1,453
	宮 城	2.60	5,460	2,100
	秋 田	58.00	118,118	2,037
	福 島	19.60	22,952	1,171
	茨 城	1,143.60	834,559	730
	千 葉	498.20	896,597	1,800
	石 川	15.60	18,416	1,181
	福 井	23.40	42,167	1,802
	愛 知	606.50	1,295,012	2,135

## 生鮮

品名	産地	数量(kg)	金額(税込)	平均単価
ひらめ	三重	498.60	427,283	857
	愛媛	1,267.70	1,954,863	1,542
- - -	合計 - - -	7,277.55	12,956,871	1,780
まこがれい	静岡	7.10	7,296	1,028
	青森	73.00	54,020	740
	福島	664.50	366,040	551
	茨城	21.80	15,392	706
	千葉	15.00	13,650	910
	石川	3.00	2,362	787
- - -	合計 - - -	784.40	458,760	585
その他かれい	静岡	110.70	97,183	878
	北海道	3,064.00	1,744,315	569
	青森	127.80	84,616	662
	宮城	7,063.60	4,685,520	663
	秋田	57.40	56,196	979
	山形	458.80	265,512	579
	福島	3,375.10	1,596,378	473
	茨城	471.90	246,802	523
	東京	728.96	451,976	620
	神奈川	721.00	693,726	962
	石川	215.10	153,194	712
	愛知	2,367.50	943,463	399
	京都	4.50	1,890	420
	鳥取	1,085.00	833,804	768
	福岡	10.00	14,174	1,417
- - -	合計 - - -	19,861.36	11,868,749	598
したびらめ	静岡	9.10	6,867	755
	千葉	9.00	21,734	2,415
	福井	1.10	924	840
	愛知	12.00	226,800	18,900
	兵庫	257.10	138,639	539
- - -	合計 - - -	288.30	394,964	1,370
たら	静岡	158.69	236,968	1,493
	北海道	4,995.00	4,193,346	840
	青森	1,825.10	1,038,368	569
	岩手	164.00	116,538	711
	宮城	35,079.50	10,554,973	301
	秋田	94.50	108,962	1,153
	山形	38.30	54,290	1,417
	福島	5.30	2,782	525
	茨城	1,090.80	592,144	543
	東京	2,075.40	1,435,153	692
	石川	199.40	108,782	546

## 生鮮

品名	産地	数量(kg)	金額(税込)	平均単価
たら	愛知	100.00	57,750	578
	鳥取	367.90	86,896	236
- - -	合計 - - -	46,193.89	18,586,952	402
すけそうたら	北海道	3,832.00	1,116,670	291
	青森	135.00	56,276	417
	宮城	5.90	1,238	210
	茨城	28.00	5,880	210
	東京	1,105.00	357,210	323
	愛知	484.00	220,920	456
- - -	合計 - - -	5,589.90	1,758,194	315
ぎんだら	静岡	67.50	111,559	1,653
	東京	20.00	7,980	399
- - -	合計 - - -	87.50	119,539	1,366
ぐち	静岡	276.00	108,674	394
	茨城	148.50	27,587	186
	愛知	6.50	2,388	367
	兵庫	2,382.80	846,432	355
	和歌山	3,374.70	1,384,743	410
- - -	合計 - - -	6,188.50	2,369,824	383
にべ	愛知	8.50	3,570	420
	和歌山	10.00	3,150	315
- - -	合計 - - -	18.50	6,720	363
まだい	静岡	6,065.55	8,096,659	1,335
	青森	23.20	22,070	951
	福島	9.00	2,834	315
	千葉	71.70	31,416	438
	東京	1,642.90	1,437,140	875
	神奈川	990.80	863,525	872
	石川	65.60	51,379	783
	愛知	3,216.50	2,950,807	917
	三重	6,584.40	6,391,651	971
	兵庫	130.10	44,700	344
	和歌山	64.10	47,574	742
	鳥取	111.80	114,281	1,022
	山口	236.30	308,517	1,306
	愛媛	6,608.90	5,586,581	845
	高知	142.10	129,642	912
	福岡	146.20	149,256	1,021
	長崎	84.80	52,015	613
熊本	2,903.22	2,523,761	869	



## 生鮮

品名	産地	数量(kg)	金額(税込)	平均単価
- - - 合計	- - -	29,097.17	28,803,808	990
れんこだい	石川	58.40	47,250	809
	山口	500.20	409,323	818
	高知	40.40	35,226	872
	福岡	96.00	67,145	699
	長崎	135.90	101,586	748
	宮崎	46.10	50,230	1,090
- - - 合計	- - -	877.00	710,760	810
その他たい	静岡	155.50	244,165	1,570
	千葉	1.50	1,260	840
	愛知	119.10	190,060	1,596
	兵庫	387.70	285,734	737
- - - 合計	- - -	663.80	721,219	1,087
さわら	静岡	507.00	613,405	1,210
	山形	55.90	38,890	696
	千葉	3,019.00	2,994,914	992
	東京	234.90	253,320	1,078
	神奈川	6.80	13,494	1,984
	石川	81.70	101,720	1,245
	福井	1,157.30	1,243,078	1,074
	京都	2,247.70	1,901,520	846
	和歌山	21.30	10,735	504
	鳥取	323.00	160,901	498
	山口	2,576.40	1,679,135	652
	福岡	2,264.10	1,517,476	670
	宮崎	28.80	42,336	1,470
	鹿児島	9.60	7,056	735
- - - 合計	- - -	12,533.50	10,577,980	844
かさご	静岡	10.90	7,990	733
	北海道	108.00	419,420	3,884
	青森	58.70	210,682	3,589
	宮城	208.20	205,546	987
	愛知	783.70	1,177,609	1,503
	三重	26.40	32,318	1,224
	福岡	18.00	15,120	840
	長崎	412.60	407,743	988
	宮崎	49.50	50,400	1,018
- - - 合計	- - -	1,676.00	2,526,828	1,508
めぬけ	静岡	320.20	708,633	2,213
	宮城	414.00	382,536	924
	茨城	12.00	25,200	2,100

## 生鮮

品名	産地	数量(kg)	金額(税込)	平均単価
めぬけ	東京	2,700.00	1,765,984	654
	神奈川	37.30	180,068	4,828
	愛知	2,270.00	1,478,078	651
	京都	55.20	49,280	893
	- - - 合計 - - -	5,808.70	4,589,779	790
めばる	北海道	116.00	39,561	341
	青森	614.80	415,418	676
	福島	26.90	39,325	1,462
	石川	3.00	714	238
	- - - 合計 - - -	760.70	495,018	651
おこぜ	青森	15.30	5,380	352
	石川	9.00	12,600	1,400
	愛知	1.00	2,352	2,352
	- - - 合計 - - -	25.30	20,332	804
いぼたい	静岡	162.50	71,536	440
	茨城	13.30	6,284	472
	東京	211.10	185,617	879
	石川	29.20	29,670	1,016
	愛知	12.20	17,429	1,429
	鳥取	193.10	169,374	877
	山口	599.90	526,996	878
	愛媛	186.00	192,621	1,036
	福岡	97.10	71,341	735
	長崎	1,145.30	1,038,146	906
	鹿児島	107.90	62,312	577
	- - - 合計 - - -	2,757.60	2,371,326	860
あなご	静岡	126.90	199,834	1,575
	青森	4.00	9,870	2,468
	宮城	197.40	367,230	1,860
	福島	287.10	136,305	475
	茨城	174.00	40,931	235
	千葉	371.80	575,125	1,547
	東京	888.40	1,260,208	1,419
	石川	3.00	524	175
	愛知	539.00	426,937	792
	山口	259.20	325,496	1,256
	高知	5.40	22,680	4,200
	福岡	204.00	193,410	948
	長崎	12.00	13,860	1,155
- - - 合計 - - -	3,072.20	3,572,410	1,163	
えい	北海道	4.50	1,417	315

## 生鮮

品名	産地	数量(kg)	金額(税込)	平均単価
- - - 合計	- - -	4.50	1,417	315
いさき	静岡	6.70	10,383	1,550
	東京	36.00	37,800	1,050
	愛知	10.80	3,402	315
	山口	343.40	373,485	1,088
	福岡	7.00	5,208	744
- - - 合計	- - -	403.90	430,278	1,065
すずき	静岡	429.95	562,795	1,309
	青森	21.30	12,703	596
	福島	7.80	2,157	277
	茨城	144.20	62,317	432
	千葉	1,627.30	633,397	389
	東京	130.00	200,548	1,543
	石川	36.70	12,934	352
	福井	685.50	381,782	557
	愛知	5,596.50	3,589,146	641
	三重	38.70	50,793	1,312
	京都	6.80	1,070	157
	兵庫	136.20	44,013	323
	和歌山	5.50	2,887	525
	愛媛	68.40	77,142	1,128
	高知	52.80	67,525	1,279
	福岡	7.30	7,664	1,050
- - - 合計	- - -	8,994.95	5,708,873	635
あいなめ	北海道	137.00	53,968	394
	青森	90.50	26,879	297
	宮城	59.50	86,735	1,458
	福島	15.80	9,280	587
	千葉	1.10	924	840
- - - 合計	- - -	303.90	177,786	585
ほっけ	静岡	89.80	97,632	1,087
	青森	36.40	14,784	406
	東京	98.80	27,011	273
	石川	35.00	13,440	384
- - - 合計	- - -	260.00	152,867	588
あんこう	静岡	34.60	37,148	1,074
	青森	92.20	138,137	1,498
	宮城	389.00	469,234	1,206
	山形	45.90	61,938	1,349
	茨城	10.08	28,224	2,800
	千葉	277.00	175,083	632

## 生鮮

品名	産地	数量(kg)	金額(税込)	平均単価
あんこう	東京	399.00	1,012,928	2,539
	神奈川	96.00	47,880	499
	石川	92.60	84,858	916
	愛知	67.60	66,121	978
	京都	10.00	26,564	2,656
	大阪	80.00	100,064	1,251
	鳥取	128.20	36,582	285
	山口	673.76	1,079,584	1,602
	愛媛	1,427.70	1,169,559	819
	福岡	97.70	38,083	390
	長崎	277.30	167,169	603
- - - 合計 - - -		4,198.64	4,739,156	1,129
あまだい	静岡	28.30	132,400	4,678
	石川	7.90	11,654	1,475
	愛知	0.30	236	787
	京都	7.00	24,044	3,435
	山口	115.80	428,817	3,703
	高知	28.30	82,548	2,917
	福岡	132.40	303,910	2,295
	長崎	146.60	225,285	1,537
	宮崎	10.50	36,308	3,458
	- - - 合計 - - -		477.10	1,245,202
いしだい	静岡	12.20	27,750	2,275
	三重	10.60	24,184	2,282
	- - - 合計 - - -		22.80	51,934
きんめだい	静岡	2,604.20	3,051,557	1,172
	千葉	2,329.90	3,760,239	1,614
	東京	1,348.20	1,239,080	919
	神奈川	51.60	127,954	2,480
	愛知	75.40	65,866	874
	京都	42.00	73,500	1,750
	高知	20.30	49,024	2,415
	福岡	71.40	106,291	1,489
	長崎	85.80	113,994	1,329
	- - - 合計 - - -		6,628.80	8,587,505
ふえだい	鹿児島	13.90	12,200	878
	- - - 合計 - - -		13.90	12,200
いとよりだい	山口	402.30	253,795	631
	福岡	96.00	39,816	415
	長崎	8.00	10,920	1,365

## 生鮮

品名	産地	数量(kg)	金額(税込)	平均単価
- - - 合計	- - -	506.30	304,531	601
ふえふきだい	兵庫	9.40	2,277	242
- - - 合計	- - -	9.40	2,277	242
こち	静岡	72.60	165,744	2,283
	愛知	158.60	184,376	1,163
- - - 合計	- - -	231.20	350,120	1,514
さより	静岡	211.95	298,735	1,409
	福島	17.50	11,811	675
	茨城	1,109.70	1,237,461	1,115
	千葉	464.50	776,655	1,672
	神奈川	28.20	94,657	3,357
	愛知	232.50	35,592	153
	兵庫	9.90	21,892	2,211
	大分	290.00	255,464	881
- - - 合計	- - -	2,364.25	2,732,267	1,156
はた	静岡	143.45	378,404	2,638
	千葉	173.70	222,624	1,282
	三重	119.90	304,153	2,537
	兵庫	41.80	45,822	1,096
	山口	30.30	44,240	1,460
	愛媛	55.90	96,136	1,720
	高知	41.80	74,402	1,780
	福岡	58.40	240,744	4,122
	長崎	29.20	69,372	2,376
	鹿児島	78.70	191,068	2,428
- - - 合計	- - -	773.15	1,666,965	2,156
ほうぼう	静岡	29.50	43,730	1,482
	千葉	3.80	3,990	1,050
	和歌山	125.20	76,028	607
	山口	163.60	98,450	602
	高知	5.60	4,116	735
	福岡	30.00	12,600	420
- - - 合計	- - -	357.70	238,914	668
まとうだい	福島	15.30	4,324	283
	千葉	44.20	16,020	362
	三重	4.40	2,520	573
- - - 合計	- - -	63.90	22,864	358

## 生鮮

品名	産地	数量(kg)	金額(税込)	平均単価
むつ	静岡	32.10	46,802	1,458
	福島	1,571.60	588,748	375
	茨城	35.00	14,112	403
	千葉	78.00	51,974	666
	東京	27.00	32,602	1,207
	石川	14.30	34,303	2,399
	愛知	395.50	670,832	1,696
	福岡	91.20	180,577	1,980
	長崎	144.90	239,156	1,650
	鹿児島	19.20	23,246	1,211
- - - 合計	- - -	2,408.80	1,882,352	781
とらふぐ	静岡	83.75	333,091	3,977
	東京	2.50	15,224	6,090
	三重	223.40	696,188	3,116
	山口	7.60	78,750	10,362
- - - 合計	- - -	317.25	1,123,253	3,541
その他ふぐ	静岡	250.57	1,348,458	5,382
	福島	27.00	17,010	630
	茨城	6.00	944	157
	山口	1,983.61	5,040,390	2,541
	愛媛	104.60	543,604	5,197
	長崎	15.00	23,624	1,575
- - - 合計	- - -	2,386.78	6,974,030	2,922
かます	静岡	150.50	52,788	351
	千葉	176.00	113,031	642
	東京	75.00	50,924	679
	京都	438.00	255,148	583
	和歌山	984.30	407,581	414
	鳥取	603.00	350,856	582
	- - - 合計	- - -	2,426.80	1,230,328
かわはぎ	静岡	371.60	585,130	1,575
	青森	3,864.40	2,296,115	594
	秋田	25.20	13,230	525
	福島	128.00	47,040	368
	茨城	5.30	3,060	577
	千葉	100.00	56,068	561
	富山	456.00	150,412	330
	石川	434.00	273,468	630
	愛知	10.00	8,924	892
	三重	2,262.70	1,182,717	523
	京都	1,086.00	244,544	225
	兵庫	5.00	1,574	315

## 生鮮

品名	産地	数量(kg)	金額(税込)	平均単価
かわはぎ	和歌山	51.00	21,420	420
	山口	19.20	11,177	582
	愛媛	302.65	623,768	2,061
	- - - 合計 - - -	9,121.05	5,518,647	605
ぼら	静岡	47.40	19,829	418
	千葉	40.00	8,400	210
	愛知	2,058.90	683,435	332
	- - - 合計 - - -	2,146.30	711,664	332
さんま	静岡	624.00	229,320	368
	岩手	3,400.00	1,071,000	315
	宮城	5,509.00	1,751,820	318
	福島	7,340.00	2,274,930	310
	千葉	12,036.00	4,460,708	371
- - - 合計 - - -	28,909.00	9,787,778	339	
にぎす	石川	125.00	46,724	374
	愛知	3,378.00	1,848,919	547
	- - - 合計 - - -	3,503.00	1,895,643	541
たちうお	静岡	2,509.60	1,776,806	708
	千葉	270.00	362,983	1,344
	東京	92.00	98,174	1,067
	神奈川	487.50	504,513	1,035
	石川	3.00	1,260	420
	愛知	12,984.80	1,568,314	121
	三重	1,383.70	1,057,105	764
	兵庫	10,120.90	6,277,230	620
	和歌山	8,814.30	5,810,261	659
	徳島	298.00	242,444	814
	愛媛	1,507.50	783,705	520
	福岡	15.00	15,750	1,050
	鹿児島	324.70	210,124	647
	- - - 合計 - - -	38,811.00	18,708,669	482
まなかつお	和歌山	483.00	253,994	526
	福岡	69.20	89,769	1,297
	- - - 合計 - - -	552.20	343,763	623
その他魚類	静岡	255.20	585,196	2,293
	青森	85.00	121,166	1,425
	秋田	18.00	10,080	560
	福島	161.70	739,878	4,576
	千葉	9,305.00	2,401,362	258

## 生鮮

品名	産地	数量(kg)	金額(税込)	平均単価
その他魚類	東 京	6.00	7,350	1,225
	石 川	49.00	24,464	499
	愛 知	2,132.10	916,217	430
	三 重	10.00	6,300	630
	兵 庫	592.30	385,168	650
	和歌山	17.30	4,116	238
	高 知	12.40	17,271	1,393
- - - 合 計 - - -		12,644.00	5,218,568	413
雑魚	静 岡	3,131.80	1,507,026	481
	北海道	11.70	7,370	630
	青 森	24.70	6,309	255
	宮 城	54.90	61,959	1,129
	茨 城	2,101.60	507,303	241
	群 馬	39.00	116,699	2,992
	千 葉	70.00	236,250	3,375
	東 京	130.70	125,172	958
	神奈川	2,655.60	1,055,531	397
	石 川	14.70	5,092	346
	福 井	48.60	135,874	2,796
	長 野	10.00	1,050	105
	岐 阜	3,003.00	1,158,751	386
	愛 知	1,440.80	371,071	258
	和歌山	33.40	11,118	333
	鳥 取	28.80	21,168	735
	福 岡	16.00	6,720	420
沖 縄	1.50	8,504	5,669	
- - - 合 計 - - -		12,816.80	5,342,967	417
にじます	静 岡	85.30	104,508	1,225
	長 野	2.60	2,047	787
- - - 合 計 - - -		87.90	106,555	1,212
やまめ	長 野	3.70	6,216	1,680
- - - 合 計 - - -		3.70	6,216	1,680
うなぎ	静 岡	2,905.40	3,563,033	1,226
	愛 知	48.00	104,580	2,179
- - - 合 計 - - -		2,953.40	3,667,613	1,242
その他はぜ類	福 島	1,673.70	608,097	363
	愛 知	10.60	3,674	347
- - - 合 計 - - -		1,684.30	611,771	363
あゆ	徳 島	10.00	20,474	2,047



## 生鮮

品名	産地	数量(kg)	金額(税込)	平均単価
- - - 合計	- - -	10.00	20,474	2,047
わかさぎ	北海道	273.00	84,101	308
	青森	485.50	291,474	600
	秋田	390.00	152,928	392
	茨城	35.40	32,895	929
	滋賀	280.20	300,151	1,071
- - - 合計	- - -	1,464.10	861,549	588
どじょう	秋田	14.00	29,400	2,100
	千葉	55.00	103,950	1,890
- - - 合計	- - -	69.00	133,350	1,933
その他淡水魚	長野	29.80	52,458	1,760
- - - 合計	- - -	29.80	52,458	1,760
くるまえば	東京	38.00	131,354	3,457
	愛知	123.00	541,058	4,399
	鹿児島	241.00	1,003,480	4,164
- - - 合計	- - -	402.00	1,675,892	4,169
ブラックタイガー	三重	59.00	123,049	2,086
- - - 合計	- - -	59.00	123,049	2,086
その他くるまえば	静岡	64.00	224,700	3,511
	東京	32.54	134,285	4,127
	佐賀	10.00	8,400	840
	鹿児島	791.00	3,294,258	4,165
- - - 合計	- - -	897.54	3,661,643	4,080
あまえば	北海道	421.32	631,735	1,499
	福島	70.80	77,550	1,095
	石川	122.00	221,336	1,814
	三重	2.88	9,072	3,150
	兵庫	55.00	150,150	2,730
- - - 合計	- - -	672.00	1,089,843	1,622
こえば	静岡	506.50	839,211	1,657
	富山	20.20	103,422	5,120
- - - 合計	- - -	526.70	942,633	1,790

## 生鮮

品名	産地	数量(kg)	金額(税込)	平均単価
いせえび	静 岡	48.25	370,662	7,682
	千 葉	69.79	413,715	5,928
	東 京	60.00	174,824	2,914
	三 重	12.90	75,410	5,846
	- - - 合 計 - - -	190.94	1,034,611	5,419
オマール	千 葉	69.40	160,948	2,319
	東 京	30.00	22,050	735
	- - - 合 計 - - -	99.40	182,998	1,841
その他えび	静 岡	3.30	12,127	3,675
	千 葉	20.00	41,832	2,092
	東 京	1,002.00	1,713,364	1,710
	石 川	39.00	24,620	631
	岐 阜	40.00	54,600	1,365
	愛 知	2,500.60	2,544,108	1,017
	三 重	85.00	116,018	1,365
- - - 合 計 - - -	3,689.90	4,506,669	1,221	
たらばがに	北海道	311.30	525,781	1,689
	東 京	146.60	305,024	2,081
	愛 知	31.30	72,574	2,319
	- - - 合 計 - - -	489.20	903,379	1,847
ずわいがに	北海道	770.60	824,938	1,071
	青 森	789.80	3,442,106	4,358
	岩 手	16.00	40,842	2,553
	宮 城	91.00	273,000	3,000
	福 島	188.40	157,889	838
	茨 城	20.00	14,700	735
	東 京	1,359.70	1,324,623	974
	石 川	136.00	109,144	803
	愛 知	162.00	99,224	612
	兵 庫	121.26	455,443	3,756
	鳥 取	88.50	97,711	1,104
	島 根	563.30	2,430,286	4,314
	- - - 合 計 - - -	4,306.56	9,269,906	2,153
けがに	静 岡	37.90	10,888	287
	北海道	487.50	957,859	1,965
	福 島	26.00	22,574	868
	東 京	100.00	150,148	1,501
	石 川	7.00	15,118	2,160
	愛 知	20.00	33,860	1,693

## 生鮮

品名	産地	数量(kg)	金額(税込)	平均単価
- - - 合計	- - -	678.40	1,190,447	1,755
わたりがに	静岡	0.83	939	1,131
- - - 合計	- - -	0.83	939	1,131
しゃこ	宮城	6.00	21,000	3,500
	愛知	42.60	73,597	1,728
	三重	10.00	16,327	1,633
	福岡	85.50	118,647	1,388
- - - 合計	- - -	144.10	229,571	1,593
その他かに	静岡	9.90	7,659	774
	北海道	20.60	34,608	1,680
	青森	108.40	518,910	4,787
	宮城	27.70	9,565	345
	東京	9.00	9,450	1,050
	石川	39.00	43,888	1,125
	愛知	80.00	75,150	939
	島根	21.20	97,440	4,596
- - - 合計	- - -	315.80	796,670	2,523
こういか	兵庫	67.50	24,605	365
	和歌山	247.50	133,045	538
	山口	54.40	35,152	646
- - - 合計	- - -	369.40	192,802	522
あおりいか	静岡	37.00	63,954	1,728
	石川	2.50	3,150	1,260
	三重	426.80	337,626	791
	和歌山	8.00	5,040	630
- - - 合計	- - -	474.30	409,770	864
やりいか	静岡	230.66	459,035	1,990
	青森	674.50	608,257	902
	宮城	710.00	319,830	450
	福島	135.70	50,262	370
	茨城	4,249.50	1,880,617	443
	千葉	1,629.50	954,340	586
	東京	75.70	71,536	945
	石川	38.10	40,822	1,071
	愛知	69.70	176,466	2,532
	三重	210.00	130,566	622
	大阪	12.00	16,380	1,365
	兵庫	300.00	208,681	696
	山口	6.00	7,874	1,312

## 生鮮

品名	産地	数量(kg)	金額(税込)	平均単価
- - - 合計	- - -	8,341.36	4,924,666	590
その他やりのいか	静 岡	145.00	70,034	483
	宮 城	4,628.00	1,466,954	317
	福 島	95.00	24,412	257
	茨 城	1,860.50	620,825	334
	愛 知	47.50	16,148	340
	和歌山	51.00	18,558	364
	島 根	932.00	326,548	350
	山 口	264.00	594,820	2,253
- - - 合計	- - -	8,023.00	3,138,299	391
するめいか	静 岡	3,110.40	1,490,421	479
	青 森	3,800.00	1,802,850	474
	岩 手	2,310.00	1,013,144	439
	千 葉	890.00	295,050	332
	東 京	225.00	97,858	435
	石 川	309.00	146,474	474
	愛 知	315.60	212,808	674
	三 重	2,027.00	599,597	296
	鳥 取	10,275.00	4,115,576	401
	島 根	610.00	217,770	357
	高 知	1,020.00	339,360	333
	福 岡	16,765.00	7,872,788	470
	長 崎	280.00	166,424	594
- - - 合計	- - -	41,937.00	18,370,120	438
あかいか	静 岡	531.20	755,101	1,422
	千 葉	90.00	37,800	420
	東 京	60.10	47,328	787
	福 井	228.90	136,246	595
	三 重	17.00	11,760	692
	兵 庫	316.50	450,111	1,422
	和歌山	13.60	14,342	1,055
	島 根	115.00	65,624	571
	山 口	10.00	31,500	3,150
	福 岡	28.00	58,800	2,100
	長 崎	1.00	6,300	6,300
	鹿児島	315.80	397,908	1,260
- - - 合計	- - -	1,727.10	2,012,820	1,165
その他いか	北海道	187.60	72,848	388
	宮 城	1,440.00	824,975	573
	富 山	55.40	144,060	2,600
	石 川	26.50	16,316	616
	愛 知	66.10	29,765	450
	兵 庫	757.00	889,155	1,175

## 生鮮

品名	産地	数量(kg)	金額(税込)	平均単価
その他いか	鳥取	96.00	99,536	1,037
	山口	8.10	4,142	511
	- - - 合計 - - -	2,636.70	2,080,797	789
まだこ	静岡	1,450.00	1,721,780	1,187
	北海道	177.00	210,734	1,191
	青森	94.20	87,226	926
	宮城	348.00	686,430	1,973
	山形	312.10	354,063	1,134
	茨城	198.40	182,298	919
	千葉	770.00	875,274	1,137
	東京	1,144.00	1,383,286	1,209
	石川	446.70	403,120	902
	福井	32.80	33,264	1,014
	岐阜	300.00	300,346	1,001
愛知	467.60	470,600	1,006	
- - - 合計 - - -	5,740.80	6,708,421	1,169	
いいだこ	福島	15.00	4,410	294
	愛知	36.80	10,248	278
	兵庫	117.80	96,933	823
- - - 合計 - - -	169.60	111,591	658	
その他たこ	静岡	729.00	893,803	1,226
	北海道	786.80	884,604	1,124
	青森	25.10	21,084	840
	宮城	1,622.90	1,078,078	664
	福島	350.70	372,361	1,062
	千葉	50.00	59,850	1,197
	愛知	349.40	216,562	620
	福岡	57.60	98,658	1,713
- - - 合計 - - -	3,971.50	3,625,000	913	
うに	静岡	110.30	1,402,898	12,719
	北海道	365.69	4,719,413	12,906
	宮城	33.60	231,000	6,875
	埼玉	23.80	162,269	6,818
	千葉	10.75	28,874	2,686
	東京	69.50	575,398	8,279
	神奈川	86.55	578,596	6,685
	大阪	195.98	871,413	4,446
	和歌山	21.30	170,100	7,986
	山口	43.20	335,050	7,756
	- - - 合計 - - -	960.67	9,075,011	9,447
なまこ	静岡	525.00	467,408	890

## 生鮮

品名	産地	数量(kg)	金額(税込)	平均単価
なまこ	青森	30.00	8,190	273
	石川	38.00	47,250	1,243
	愛知	79.50	85,937	1,081
	兵庫	18.00	9,974	554
	鳥取	202.00	89,250	442
	広島	66.00	134,922	2,044
	- - - 合計 - - -		958.50	842,931
くじら	静岡	23.90	35,988	1,506
	岩手	17.90	52,626	2,940
	東京	89.00	165,631	1,861
	大阪	88.60	230,724	2,604
	兵庫	5.00	26,774	5,355
	- - - 合計 - - -		224.40	511,743
ほや	青森	13.10	13,230	1,010
- - - 合計 - - -		13.10	13,230	1,010
その他の水産動物類	東京	31.20	121,208	3,885
	愛知	15.00	50,400	3,360
	福岡	12.60	43,656	3,465
- - - 合計 - - -		58.80	215,264	3,661
あわび類	静岡	213.88	1,030,175	4,817
	岩手	30.00	16,800	560
	宮城	25.55	231,135	9,046
	千葉	239.95	1,186,395	4,944
	東京	374.10	1,324,030	3,539
	愛知	374.80	1,631,960	4,354
	三重	5.00	14,174	2,835
	岡山	30.20	246,434	8,160
	山口	23.00	111,716	4,857
	愛媛	2.00	8,400	4,200
	長崎	18.70	134,083	7,170
	- - - 合計 - - -		1,337.18	5,935,302
さざえ	静岡	280.00	469,445	1,677
	千葉	375.00	434,939	1,160
	愛知	40.00	29,924	748
	三重	250.00	343,870	1,375
	兵庫	263.50	273,784	1,039
	岡山	25.00	34,650	1,386
	山口	400.00	543,628	1,359
	長崎	240.00	266,429	1,110
- - - 合計 - - -		1,873.50	2,396,669	1,279

## 生鮮

品名	産地	数量(kg)	金額(税込)	平均単価
ばい	静岡	94.60	97,964	1,036
	北海道	1,746.00	1,517,020	869
	岩手	24.00	8,820	368
	宮城	45.00	94,500	2,100
	福島	101.00	189,210	1,873
	石川	10.00	7,034	703
	山口	40.00	22,574	564
- - - 合計	- - -	2,060.60	1,937,122	940
ながらみ	静岡	373.00	262,234	703
	愛知	3,510.10	1,790,817	510
- - - 合計	- - -	3,883.10	2,053,051	529
その他巻貝	静岡	5.00	7,350	1,470
	山梨	6.00	21,420	3,570
	愛知	21.00	6,614	315
	岡山	30.00	14,700	490
- - - 合計	- - -	62.00	50,084	808
あかがい	宮城	223.73	414,378	1,852
	千葉	247.40	306,641	1,239
	兵庫	671.70	358,775	534
	山口	35.00	40,420	1,155
	福岡	259.00	211,044	815
	長崎	159.00	129,674	816
	大分	4.00	4,200	1,050
- - - 合計	- - -	1,599.83	1,465,132	916
たいらがい	北海道	54.00	115,920	2,147
	岩手	6.00	17,640	2,940
	宮城	187.50	562,692	3,001
	千葉	57.00	89,982	1,579
	愛知	385.60	607,588	1,576
	大分	6.00	9,450	1,575
- - - 合計	- - -	696.10	1,403,272	2,016
その他いがい	宮城	121.00	39,791	329
- - - 合計	- - -	121.00	39,791	329
ほたてがい	北海道	669.00	999,032	1,493
	青森	207.30	415,600	2,005
	岩手	1,053.50	3,265,385	3,100
	宮城	885.50	1,185,801	1,339

## 生鮮

品名	産地	数量(kg)	金額(税込)	平均単価
ほたてがい	東京	400.00	293,472	734
	愛知	220.00	191,722	871
	大阪	40.00	88,200	2,205
	- - - 合計 - - -	3,475.30	6,439,212	1,853
かき	静岡	13,113.40	23,370,945	1,782
	北海道	30.00	5,906	197
	岩手	852.00	375,637	441
	宮城	1,091.22	2,226,550	2,040
	秋田	24.00	12,599	525
	東京	50.00	39,374	787
	三重	3,326.10	1,362,877	410
	兵庫	319.50	375,843	1,176
	岡山	20,237.94	24,737,726	1,222
	広島	5,379.50	5,774,416	1,073
	山口	6,084.40	6,571,950	1,080
- - - 合計 - - -	50,508.06	64,853,823	1,284	
あおやぎ	千葉	165.45	328,899	1,988
	三重	78.32	125,421	1,601
	- - - 合計 - - -	243.77	454,320	1,864
ばかがい	北海道	104.00	35,070	337
	青森	148.00	35,490	240
	福島	133.00	72,920	548
	千葉	101.80	175,348	1,722
	愛知	96.00	103,840	1,082
	山口	59.20	38,828	656
- - - 合計 - - -	642.00	461,496	719	
あさり	静岡	40,981.86	22,307,275	544
	北海道	6.60	12,474	1,890
	青森	16.00	15,120	945
	宮城	10.00	19,424	1,942
	東京	510.00	281,400	552
	愛知	51.50	38,324	744
- - - 合計 - - -	41,575.96	22,674,017	545	
はまぐり	静岡	36.00	11,340	315
	秋田	256.00	81,060	317
	茨城	10.00	5,250	525
	千葉	90.00	138,172	1,535
	三重	1,915.90	1,104,944	577
	島根	20.00	8,400	420
- - - 合計 - - -	2,327.90	1,349,166	580	



## 生鮮

品名	産地	数量(kg)	金額(税込)	平均単価
その他あさり・はまぐり	北海道	3.00	682	227
	千葉	145.00	76,386	527
	愛知	458.85	268,999	586
	- - - 合計 - - -	606.85	346,067	570
しじみ	青森	901.00	978,704	1,086
	茨城	56.00	31,290	559
	愛知	530.00	389,550	735
	三重	1,031.25	920,688	893
	島根	185.00	194,250	1,050
	山口	1,988.00	1,303,251	656
	福岡	398.00	265,958	668
- - - 合計 - - -	5,089.25	4,083,691	802	
その他二枚貝	静岡	20.00	25,410	1,271
	東京	5.00	7,874	1,575
	愛知	124.00	193,086	1,557
	岡山	15.00	8,661	577
	山口	64.00	62,894	983
	愛媛	5.00	3,674	735
	長崎	45.00	161,592	3,591
- - - 合計 - - -	278.00	463,191	1,666	
こんぶ	北海道	6.00	16,800	2,800
	岩手	1,496.00	529,158	354
	宮城	522.00	196,800	377
	神奈川	975.60	462,031	474
	愛知	28.40	27,958	984
	三重	1,696.98	972,196	573
- - - 合計 - - -	4,724.98	2,204,943	467	
わかめ	静岡	331.30	290,470	877
	青森	10.00	4,200	420
	宮城	3,651.20	2,109,943	578
	福島	160.00	23,310	146
	千葉	332.00	310,376	935
	東京	54.00	53,862	997
	新潟	23.46	18,580	792
	石川	2.50	262	105
	愛知	144.00	62,892	437
	三重	340.30	197,024	579
	兵庫	424.00	249,480	588
	島根	6.90	14,488	2,100
	山口	210.00	109,200	520
- - - 合計 - - -	5,689.66	3,444,087	605	

# 生鮮

品名	産地	数量(kg)	金額(税込)	平均単価
のり	静岡	4,554.30	2,479,919	545
	山口	6.60	4,724	716
	熊本	10.00	5,774	577
	- - - 合計 - - -	4,570.90	2,490,417	545
ひじき	神奈川	12.00	7,560	630
	石川	1.50	157	105
	愛知	36.00	25,326	704
	三重	352.50	259,788	737
	山口	901.00	470,896	523
	香川	110.00	7,140	65
	- - - 合計 - - -	1,413.00	770,867	546
もずく	宮城	2.00	1,474	737
	千葉	591.00	218,504	370
	石川	105.00	82,679	787
	愛知	607.00	291,732	481
	三重	212.00	95,960	453
	広島	858.40	272,028	317
	山口	294.00	142,064	483
	- - - 合計 - - -	2,669.40	1,104,441	414
その他海藻	宮城	39.00	18,900	485
	愛知	80.00	30,660	383
	福岡	147.20	124,400	845
	熊本	1,320.00	456,485	346
	- - - 合計 - - -	1,586.20	630,445	397
たらこ	宮城	412.00	390,180	947
	- - - 合計 - - -	412.00	390,180	947
白子	宮城	120.50	223,807	1,857
	千葉	510.00	597,340	1,171
	東京	192.00	94,500	492
	- - - 合計 - - -	822.50	915,647	1,113
生鮮	合計	1,025,766.48	714,768,904	697

## 冷凍

品名	産地	数量(kg)	金額(税込)	平均単価
ほんまぐろ	静岡	906.20	5,064,410	5,589
	東京	60.10	133,905	2,228
	神奈川	1,055.92	1,689,880	1,600
	- - - 合計	2,022.22	6,888,195	3,406
きわだ	静岡	7,242.50	8,990,122	1,241
	- - - 合計	7,242.50	8,990,122	1,241
めばち	静岡	150,261.70	142,237,218	947
	宮城	270.00	770,852	2,855
	東京	4,874.10	3,456,428	709
	神奈川	13,432.30	12,235,403	911
	大阪	2,697.00	2,304,885	855
	- - - 合計	171,535.10	161,004,786	939
びんなが	静岡	10,150.80	8,086,346	797
	宮城	49.00	65,856	1,344
	愛知	129.00	257,348	1,995
	大阪	511.00	217,302	425
	- - - 合計	10,839.80	8,626,852	796
いんどまぐろ	静岡	12,965.40	14,752,206	1,138
	神奈川	837.10	1,163,618	1,390
	- - - 合計	13,802.50	15,915,824	1,153
その他まぐろ	静岡	12,241.60	14,001,832	1,144
	宮城	511.00	590,198	1,155
	群馬	48.00	114,024	2,376
	神奈川	177.00	166,104	938
	愛知	4,940.00	10,708,711	2,168
	大阪	68.30	274,794	4,023
	- - - 合計	17,985.90	25,855,663	1,438
かじき	静岡	1,405.10	1,363,006	970
	神奈川	32.10	23,593	735
	愛知	6.00	8,400	1,400
	- - - 合計	1,443.20	1,394,999	967
かつお	静岡	25,731.30	22,722,460	883
	- - - 合計	25,731.30	22,722,460	883

## 冷凍

品名	産地	数量(kg)	金額(税込)	平均単価
しろさけ	静岡	7.24	8,360	1,155
	北海道	3,094.00	1,950,680	630
	東京	1,185.00	794,424	670
	神奈川	2,190.37	3,106,211	1,418
	愛知	1,690.00	1,128,581	668
	三重	450.00	266,594	592
- - - 合計	- - -	8,616.61	7,254,850	842
ぎんざけ	静岡	1,911.50	1,429,275	748
	宮城	256.00	209,832	820
	千葉	5,704.00	3,452,820	605
	東京	17,316.00	11,156,838	644
	愛知	4,281.50	2,621,848	612
	三重	8,625.00	5,359,187	621
- - - 合計	- - -	38,094.00	24,229,800	636
べにざけ	東京	617.40	499,295	809
	愛知	32.00	30,996	969
	三重	50.00	40,950	819
- - - 合計	- - -	699.40	571,241	817
ますのすけ	東京	120.00	104,996	875
	愛知	20.00	15,748	787
- - - 合計	- - -	140.00	120,744	862
その他さけ	静岡	34.48	40,913	1,187
	東京	324.00	464,624	1,434
	愛知	18.00	20,474	1,137
	三重	120.00	69,300	578
- - - 合計	- - -	496.48	595,311	1,199
ます	静岡	119.14	179,092	1,503
	東京	33,130.00	29,063,283	877
	愛知	364.00	183,264	503
	三重	115.00	42,259	367
	兵庫	28.80	33,264	1,155
- - - 合計	- - -	33,756.94	29,501,162	874
その他ます	静岡	33.05	50,741	1,535
	東京	1,808.00	1,828,986	1,012
	三重	1,367.00	1,816,658	1,329
- - - 合計	- - -	3,208.05	3,696,385	1,152

## 冷凍

品名	産地	数量(kg)	金額(税込)	平均単価
まいわし	青森	80.00	18,898	236
	千葉	961.70	541,103	563
	東京	264.00	117,428	445
	- - - 合計 - - -	1,305.70	677,429	519
その他いわし	東京	16.00	9,744	609
	愛知	680.00	69,300	102
	- - - 合計 - - -	696.00	79,044	114
しらす	静岡	330.50	728,008	2,203
	- - - 合計 - - -	330.50	728,008	2,203
にしん	北海道	30.00	42,524	1,417
	東京	15.05	4,922	327
	- - - 合計 - - -	45.05	47,446	1,053
あじ	静岡	6,703.67	2,349,427	350
	宮城	167.04	168,306	1,008
	東京	7,139.00	1,928,846	270
	愛知	5,990.00	1,991,946	333
	- - - 合計 - - -	19,999.71	6,438,525	322
さば	静岡	382.54	293,404	767
	青森	850.00	297,670	350
	宮城	2,342.40	1,280,684	547
	千葉	5.00	28,874	5,775
	東京	17,280.00	8,353,678	483
	愛知	468.00	355,798	760
	三重	7,410.00	4,130,740	557
	広島	63.00	56,700	900
	- - - 合計 - - -	28,800.94	14,797,548	514
ぶり	静岡	101.10	103,692	1,026
	宮城	50.00	21,000	420
	千葉	597.00	353,786	593
	東京	932.10	666,250	715
	神奈川	340.00	232,038	682
	富山	302.60	455,687	1,506
	石川	1,866.60	2,558,722	1,371
	愛知	18.00	24,254	1,347
	三重	132.00	81,480	617
	鳥取	615.70	406,727	661
	長崎	1,020.00	704,444	691

## 冷凍

品名	産地	数量(kg)	金額(税込)	平均単価
- - - 合計	- - -	5,975.10	5,608,080	939
ひらめ	東京	10.00	8,400	840
- - - 合計	- - -	10.00	8,400	840
その他かれい	静岡	98.95	232,400	2,349
	青森	159.00	68,932	434
	東京	15,835.50	10,218,515	645
	愛知	5,748.00	2,483,515	432
	三重	494.00	352,442	713
	兵庫	9.60	15,120	1,575
- - - 合計	- - -	22,345.05	13,370,924	598
たら	東京	527.00	386,239	733
	愛知	520.00	354,684	682
- - - 合計	- - -	1,047.00	740,923	708
すけそうたら	東京	12.00	8,820	735
	愛知	12.00	11,760	980
- - - 合計	- - -	24.00	20,580	858
メルルーサ	静岡	45.40	100,115	2,205
	東京	361.00	356,808	988
	石川	120.00	74,336	619
	愛知	298.00	289,164	970
	三重	170.00	122,318	720
- - - 合計	- - -	994.40	942,741	948
その他たら	静岡	14.30	26,273	1,837
	東京	5,305.40	2,302,086	434
	愛知	945.60	506,440	536
- - - 合計	- - -	6,265.30	2,834,799	452
ぎんだら	静岡	15.30	48,639	3,179
	福島	3,832.92	6,164,241	1,608
	東京	90.72	147,646	1,627
	愛知	858.72	1,468,260	1,710
	三重	1,326.28	2,356,022	1,776
- - - 合計	- - -	6,123.94	10,184,808	1,663
れんこだい	静岡	66.00	23,562	357
	埼玉	300.00	187,424	625

## 冷凍

品名	産地	数量(kg)	金額(税込)	平均単価
れんこだい	東京	440.00	289,272	657
- - - 合計	- - -	806.00	500,258	621
その他たい	静岡	207.70	118,531	571
	東京	288.00	202,732	704
- - - 合計	- - -	495.70	321,263	648
さわら	静岡	85.46	101,541	1,188
	東京	5,691.00	3,834,586	674
	愛知	955.00	534,648	560
	三重	780.80	402,234	515
	兵庫	78.40	57,624	735
- - - 合計	- - -	7,590.66	4,930,633	650
めぬけ	静岡	42.17	50,114	1,188
	東京	4,171.50	2,468,747	592
	愛知	944.00	661,918	701
	三重	2,484.00	1,232,679	496
- - - 合計	- - -	7,641.67	4,413,458	578
めばる	東京	180.00	136,076	756
- - - 合計	- - -	180.00	136,076	756
いぼたい	静岡	5.34	17,579	3,292
	宮城	70.00	55,438	792
	東京	355.00	252,348	711
	愛知	142.00	88,724	625
- - - 合計	- - -	572.34	414,089	724
あなご	静岡	116.00	436,800	3,766
	宮城	29.76	51,660	1,736
	東京	594.40	1,456,922	2,451
	愛知	41.00	110,512	2,695
	大阪	272.00	481,572	1,770
	福岡	17.00	57,960	3,409
- - - 合計	- - -	1,070.16	2,595,426	2,425
ほっけ	静岡	1,937.24	632,958	327
	北海道	18,570.00	2,916,815	157
	宮城	595.50	295,362	496
	東京	175.00	129,042	737
- - - 合計	- - -	21,277.74	3,974,177	187

## 冷凍

品名	産地	数量(kg)	金額(税込)	平均単価
あまだい	東京	180.00	217,344	1,207
- - - 合計	- - -	180.00	217,344	1,207
きんめだい	宮城	490.00	600,178	1,225
	東京	2,076.30	1,694,301	816
- - - 合計	- - -	2,566.30	2,294,479	894
いとよりだい	東京	20.00	23,098	1,155
- - - 合計	- - -	20.00	23,098	1,155
さより	愛知	114.00	378,000	3,316
- - - 合計	- - -	114.00	378,000	3,316
まとうだい	東京	60.00	66,780	1,113
- - - 合計	- - -	60.00	66,780	1,113
むつ	静岡	24.96	36,288	1,454
	東京	842.28	1,004,478	1,193
	神奈川	60.00	155,400	2,590
	愛知	240.00	587,472	2,448
	大阪	10.50	5,512	525
- - - 合計	- - -	1,177.74	1,789,150	1,519
その他ふぐ	山口	50.00	51,660	1,033
- - - 合計	- - -	50.00	51,660	1,033
さんま	静岡	12.00	20,548	1,712
	北海道	770.00	166,950	217
	宮城	4,226.50	983,311	233
	東京	810.00	205,058	253
	岐阜	3.00	2,362	787
	愛知	54.00	58,590	1,085
- - - 合計	- - -	5,875.50	1,436,819	245
にぎす	愛知	158.00	142,002	899
- - - 合計	- - -	158.00	142,002	899
しいら	神奈川	70.00	47,774	682
	長崎	260.00	149,724	576



## 冷凍

品名	産地	数量(kg)	金額(税込)	平均単価
- - - 合計	- - -	330.00	197,498	598
たちうお	東 京	1,615.00	787,439	488
	愛 知	72.00	66,150	919
	三 重	740.00	327,542	443
	大 阪	18.00	12,600	700
	徳 島	20.00	29,400	1,470
- - - 合計	- - -	2,465.00	1,223,131	496
その他魚類	静 岡	13.60	51,240	3,768
	宮 城	150.00	110,240	735
	東 京	2,141.50	1,779,767	831
	愛 知	1,594.00	741,190	465
	三 重	3,325.50	2,920,936	878
	大 阪	12.00	45,990	3,833
	兵 庫	10.00	9,450	945
	和歌山	147.00	159,490	1,085
	鳥 取	1,260.00	877,003	696
	山 口	38.00	51,870	1,365
	徳 島	39.00	84,420	2,165
- - - 合計	- - -	8,730.60	6,831,596	782
雑魚	東 京	704.00	418,356	594
	愛 知	179.20	178,878	998
	福 岡	10.00	16,380	1,638
- - - 合計	- - -	893.20	613,614	687
うなぎ	静 岡	3,283.69	11,197,402	3,410
	茨 城	100.00	246,750	2,468
	東 京	1,517.00	3,548,730	2,339
	愛 知	38.00	86,730	2,282
	大 阪	10.08	15,876	1,575
	広 島	20.00	74,548	3,727
	愛 媛	10.00	46,200	4,620
	鹿児島	109.00	504,944	4,633
- - - 合計	- - -	5,087.77	15,721,180	3,090
あゆ	東 京	60.00	104,474	1,741
	- - - 合計	- - -	60.00	104,474
わかさぎ	東 京	1,380.00	490,342	355
	- - - 合計	- - -	1,380.00	490,342

## 冷凍

品名	産地	数量(kg)	金額(税込)	平均単価
ブラックタイガー	静 岡	108.00	172,836	1,600
	千 葉	1,181.00	1,368,768	1,159
	東 京	12,314.60	9,432,949	766
	岐 阜	1,300.60	910,718	700
	愛 知	3,393.81	2,686,865	792
	三 重	123.80	139,986	1,131
	福 岡	0.96	45,360	47,250
- - - 合 計	- - -	18,422.77	14,757,482	801
その他くるまえび	東 京	246.00	479,430	1,949
	愛 知	450.00	790,961	1,758
- - - 合 計	- - -	696.00	1,270,391	1,825
あまえび	東 京	3,192.50	4,265,418	1,336
	愛 知	816.46	590,288	723
	三 重	508.00	1,077,446	2,121
	大 阪	150.00	259,874	1,732
	兵 庫	568.00	1,834,664	3,230
	福 岡	16.00	47,880	2,993
- - - 合 計	- - -	5,250.96	8,075,570	1,538
こえび	静 岡	240.40	947,932	3,943
	栃 木	72.00	139,860	1,943
	愛 知	30.00	13,860	462
- - - 合 計	- - -	342.40	1,101,652	3,217
いせえび	静 岡	110.00	346,500	3,150
	東 京	54.00	180,180	3,337
	愛 知	130.00	433,650	3,336
	三 重	125.00	301,980	2,416
- - - 合 計	- - -	419.00	1,262,310	3,013
その他えび	静 岡	212.00	892,706	4,211
	北海道	5.00	21,000	4,200
	宮 城	61.72	196,257	3,180
	千 葉	2,705.60	3,549,116	1,312
	東 京	20,296.40	23,414,374	1,154
	岐 阜	2,091.00	2,949,642	1,411
	愛 知	10,971.65	22,446,106	2,046
	三 重	11,849.20	13,956,326	1,178
	大 阪	1,402.60	2,027,020	1,445
	兵 庫	8.00	37,380	4,673
- - - 合 計	- - -	49,603.17	69,489,927	1,401
たらばがに	静 岡	185.00	707,594	3,825

## 冷凍

品名	産地	数量(kg)	金額(税込)	平均単価
たらばがに	北海道	168.00	458,740	2,731
	茨城	31.20	62,370	1,999
	千葉	480.00	705,600	1,470
	東京	318.20	799,363	2,512
	愛知	39.00	152,460	3,909
	鳥取	1.00	3,150	3,150
	福岡	216.00	693,840	3,212
- - - 合計	- - -	1,438.40	3,583,117	2,491
ずわいがに	静岡	227.00	317,032	1,397
	北海道	1,294.00	1,934,877	1,495
	青森	36.00	81,900	2,275
	岩手	97.80	274,364	2,805
	宮城	186.00	639,764	3,440
	千葉	924.00	1,265,398	1,369
	東京	29,849.45	54,925,665	1,840
	神奈川	14.00	18,816	1,344
	福井	71.00	63,630	896
	愛知	1,910.66	2,274,532	1,190
	三重	560.00	952,350	1,701
	大阪	1,207.00	1,998,701	1,656
	鳥取	1,857.90	4,045,987	2,178
	島根	635.80	1,381,064	2,172
	山口	750.00	1,358,488	1,811
福岡	850.80	1,137,073	1,336	
- - - 合計	- - -	40,471.41	72,669,641	1,796
けがに	東京	96.00	236,040	2,459
	- - - 合計	- - -	96.00	236,040
わたりがに	東京	144.00	80,134	556
	愛知	6,296.00	3,144,700	499
	三重	605.00	310,584	513
- - - 合計	- - -	7,045.00	3,535,418	502
その他かに	愛知	0.00	0	
	- - - 合計	- - -	0.00	0
こういか	静岡	896.00	1,342,782	1,499
	東京	2,512.40	4,763,494	1,896
	愛知	102.00	209,160	2,051
	三重	50.00	44,622	892
	大阪	30.00	29,922	997
	徳島	276.00	342,320	1,240
- - - 合計	- - -	3,866.40	6,732,300	1,741

## 冷凍

品名	産地	数量(kg)	金額(税込)	平均単価
あおりいか	東京	110.00	212,624	1,933
- - - 合計	- - -	110.00	212,624	1,933
やりいか	静岡	174.00	154,140	886
	茨城	45.00	30,710	682
	愛知	18.20	43,344	2,382
	大阪	501.00	573,608	1,145
	兵庫	32.00	28,560	893
	福岡	329.00	507,350	1,542
- - - 合計	- - -	1,099.20	1,337,712	1,217
するめいか	青森	247.00	104,370	423
	茨城	1,035.00	839,943	812
	東京	9,550.00	3,727,280	390
	神奈川	755.10	1,022,612	1,354
	三重	6.00	4,218	703
- - - 合計	- - -	11,593.10	5,698,423	492
あかいか	千葉	2,910.00	1,566,794	538
	東京	30.00	11,024	367
- - - 合計	- - -	2,940.00	1,577,818	537
その他いか	静岡	29.69	35,871	1,208
	北海道	50.00	55,124	1,102
	青森	7,532.10	3,736,699	496
	秋田	60.00	141,744	2,362
	千葉	2,918.00	1,489,400	510
	東京	321.00	142,588	444
	石川	5,744.00	2,278,388	397
	愛知	90.00	74,844	832
	三重	345.00	462,102	1,339
	大阪	20.00	22,048	1,102
	徳島	174.00	192,360	1,106
	沖縄	579.70	786,596	1,357
- - - 合計	- - -	17,863.49	9,417,764	527
まだこ	静岡	7,888.80	9,954,883	1,262
	茨城	325.00	555,700	1,710
	東京	1,818.70	1,354,344	745
	岐阜	45.00	54,333	1,207
	愛知	10.00	17,850	1,785
	三重	284.00	445,724	1,569
	大阪	30.00	52,498	1,750
- - - 合計	- - -	10,401.50	12,435,332	1,196

## 冷凍

品名	産地	数量(kg)	金額(税込)	平均単価
いいだこ	静岡	185.00	168,254	909
- - - 合計	- - -	185.00	168,254	909
ばい	宮城	38.40	99,536	2,592
	東京	10.00	15,224	1,522
- - - 合計	- - -	48.40	114,760	2,371
その他いがい	東京	30.00	19,424	647
- - - 合計	- - -	30.00	19,424	647
ほたてがい	静岡	240.00	408,758	1,703
	青森	36.00	68,982	1,916
	宮城	5.20	12,600	2,423
	千葉	3,970.00	3,519,380	886
	東京	3,188.80	3,926,768	1,231
	愛知	8,520.00	8,767,120	1,029
- - - 合計	- - -	15,960.00	16,703,608	1,047
かき	千葉	40.00	35,698	892
	東京	34.00	50,482	1,485
	愛知	799.76	748,516	936
	広島	560.00	498,320	890
	愛媛	12.80	14,280	1,116
- - - 合計	- - -	1,446.56	1,347,296	931
ばかがい	東京	60.00	111,296	1,855
- - - 合計	- - -	60.00	111,296	1,855
あさり	千葉	320.00	211,780	662
	東京	1,258.00	736,974	586
	愛知	800.00	436,800	546
- - - 合計	- - -	2,378.00	1,385,554	583
その他二枚貝	静岡	25.00	99,750	3,990
	東京	164.00	322,958	1,969
- - - 合計	- - -	189.00	422,708	2,237
もずく	愛知	222.00	165,690	746
	沖縄	80.00	27,300	341

## 冷凍

品名	産地	数量(kg)	金額(税込)	平均単価
- - - 合計 - - -		302.00	192,990	639
その他食品	静岡	311.00	309,008	994
	愛知	110.00	111,818	1,017
- - - 合計 - - -		421.00	420,826	1,000
冷凍	合計	691,037.83	656,994,433	951

## 塩蔵加工

品名	産地	数量(kg)	金額(税込)	平均単価
なまこ	北海道	3.00	78,750	26,250
	愛知	37.00	64,101	1,732
	- - - 合計 - - -	40.00	142,851	3,571
かずのこ	北海道	265.80	1,259,364	4,738
	青森	2.40	13,860	5,775
	宮城	9.60	29,484	3,071
	福島	28.80	53,298	1,851
	神奈川	170.80	567,000	3,320
	新潟	4.14	4,479	1,082
	富山	18.00	71,820	3,990
	愛知	132.00	159,380	1,207
	兵庫	1.20	25,200	21,000
- - - 合計 - - -	632.74	2,183,885	3,451	
すじこ	青森	151.80	269,114	1,773
	東京	10.00	84,000	8,400
	- - - 合計 - - -	161.80	353,114	2,182
いくら	北海道	814.00	3,538,706	4,347
	青森	18.90	29,818	1,578
	岩手	43.20	226,800	5,250
	宮城	270.80	303,856	1,122
	千葉	48.00	55,440	1,155
	東京	899.60	10,898,788	12,115
	愛知	16.00	18,900	1,181
	大阪	142.40	519,434	3,648
	山口	6.00	34,650	5,775
	福岡	755.20	1,439,232	1,906
- - - 合計 - - -	3,014.10	17,065,624	5,662	
たらこ	北海道	113.00	218,504	1,934
	千葉	27.00	48,666	1,802
	東京	68.00	124,424	1,830
	愛知	84.00	182,910	2,178
	福岡	993.86	2,180,948	2,194
	- - - 合計 - - -	1,285.86	2,755,452	2,143
その他魚卵	東京	92.36	256,894	2,781
	神奈川	21.48	66,654	3,103
	石川	3.50	27,824	7,950
	愛知	0.88	17,220	19,568
	- - - 合計 - - -	118.22	368,592	3,118

## 塩蔵加工

品名	産地	数量(kg)	金額(税込)	平均単価
白子	静岡	9.00	17,010	1,890
	北海道	94.00	209,786	2,232
	宮城	1,354.70	3,352,719	2,475
	千葉	132.00	124,422	943
	東京	276.00	346,156	1,254
	愛知	236.00	499,586	2,117
	京都	132.00	130,116	986
	広島	15.00	21,840	1,456
- - - 合計	- - -	2,248.70	4,701,635	2,091
塩さけ	静岡	6,296.00	5,878,110	934
	北海道	2,244.00	1,811,474	807
	宮城	5,966.00	4,805,587	805
	茨城	240.00	200,592	836
	千葉	20,778.00	15,002,708	722
	東京	10,817.50	7,643,984	707
	愛知	4,121.00	2,681,006	651
- - - 合計	- - -	50,462.50	38,023,461	753
塩ます	北海道	22.50	11,970	532
	千葉	96.00	85,680	893
	東京	48.80	215,346	4,413
- - - 合計	- - -	167.30	312,996	1,871
塩さば	静岡	17.72	25,528	1,441
	青森	45.50	106,146	2,333
	千葉	4,210.45	3,861,990	917
	東京	718.00	1,661,616	2,314
	愛知	180.00	128,520	714
	三重	952.00	282,240	296
	山口	359.64	536,004	1,490
	福岡	114.00	1,415,704	12,418
- - - 合計	- - -	6,597.31	8,017,748	1,215
塩さんま	北海道	5,176.20	2,124,397	410
- - - 合計	- - -	5,176.20	2,124,397	410
塩辛	静岡	2,156.39	2,283,548	1,059
	北海道	487.80	362,164	742
	青森	56.00	44,100	788
	宮城	2,819.88	3,026,732	1,073
	茨城	10.00	26,670	2,667
	東京	20.00	12,600	630
	神奈川	131.36	387,762	2,952
	兵庫	24.00	27,720	1,155



## 塩蔵加工

品名	産地	数量(kg)	金額(税込)	平均単価
塩辛	福岡	11.04	3,780	342
- - - 合計 - - -		5,716.47	6,175,076	1,080
開干	静岡	68,164.09	37,261,846	547
	北海道	257.50	290,030	1,126
	青森	223.00	196,874	883
	宮城	159.80	122,918	769
	福島	217.60	343,319	1,578
	茨城	15,305.90	9,436,497	617
	千葉	2,782.10	1,128,092	405
	東京	302.70	177,302	586
	神奈川	80.00	174,720	2,184
	石川	20.00	28,350	1,418
	愛知	140.00	39,900	285
	三重	40.00	12,600	315
	山口	578.60	671,485	1,161
	福岡	9.00	14,490	1,610
	佐賀	505.50	252,626	500
- - - 合計 - - -		88,785.79	50,151,049	565
燻製	東京	99.00	275,100	2,779
	愛知	510.00	802,610	1,574
	京都	36.00	27,216	756
	大阪	120.00	124,740	1,040
- - - 合計 - - -		765.00	1,229,666	1,607
塩干	静岡	781.60	2,536,823	3,246
	北海道	5,695.60	4,048,369	711
	青森	3,660.00	3,380,844	924
	岩手	1,631.60	809,188	496
	宮城	4,487.50	3,333,910	743
	山形	95.80	95,551	997
	茨城	679.80	881,313	1,296
	埼玉	28.00	25,410	908
	千葉	99.20	83,156	838
	東京	2,713.60	2,138,140	788
	神奈川	6.00	14,804	2,467
	富山	54.00	73,078	1,353
	石川	85.00	104,526	1,230
	長野	78.00	176,400	2,262
	愛知	47,344.60	78,456,921	1,657
	三重	922.90	3,326,926	3,605
	滋賀	46.00	48,400	1,052
	大阪	70.80	108,738	1,536
	兵庫	417.60	580,628	1,390
	鳥取	15.00	10,237	682
	島根	100.00	82,424	824
	広島	24.00	28,350	1,181
	山口	173.60	241,520	1,391

## 塩蔵加工

品名	産地	数量(kg)	金額(税込)	平均単価
塩干	徳島	66.00	68,564	1,039
	香川	34.00	154,136	4,533
	愛媛	136.00	156,660	1,152
	福岡	541.60	534,450	987
- - - 合計	- - -	69,987.80	101,499,466	1,450
素干	静岡	233.08	1,293,795	5,551
	北海道	10.00	21,000	2,100
	宮城	3.00	12,651	4,217
	茨城	1,780.00	979,025	550
	栃木	300.00	1,323,000	4,410
	千葉	25.00	25,724	1,029
	東京	6,980.60	3,031,786	434
	福井	14.00	19,108	1,365
	愛知	402.00	217,160	540
	大阪	448.00	707,906	1,580
	山口	1,570.40	756,520	482
	福岡	90.00	21,262	236
	長崎	10.00	6,300	630
	大分	428.00	358,470	838
- - - 合計	- - -	12,294.08	8,773,707	714
丸干	北海道	14.40	14,994	1,041
	青森	413.28	670,530	1,622
	岩手	295.20	265,348	899
	茨城	160.00	88,620	554
	千葉	10,760.90	4,859,980	452
	東京	909.90	1,349,046	1,483
	愛知	700.20	466,136	666
	三重	317.80	182,986	576
	福岡	9.00	14,490	1,610
	大分	295.32	306,994	1,040
- - - 合計	- - -	13,876.00	8,219,124	592
煮干	静岡	22,217.46	22,253,016	1,002
	青森	982.60	2,264,009	2,304
	千葉	1,990.00	1,795,629	902
	東京	1,165.00	1,197,183	1,028
	愛知	1,530.20	2,737,420	1,789
	三重	532.78	450,693	846
	大阪	372.00	342,508	921
	和歌山	156.00	188,370	1,208
	広島	267.00	392,902	1,472
	香川	180.00	165,374	919
	愛媛	31.80	101,114	3,180
	高知	84.00	61,740	735
	福岡	451.04	649,824	1,441
	佐賀	2.00	15,224	7,612

## 塩蔵加工

品名	産地	数量(kg)	金額(税込)	平均単価
- - - 合計	- - -	29,961.88	32,615,006	1,089
揚物	静 岡	15,849.72	5,951,501	375
	岩 手	4,380.00	1,694,921	387
	宮 城	7,944.80	6,015,156	757
	福 島	86.00	62,243	724
	茨 城	220.00	69,300	315
	東 京	16.80	26,460	1,575
	神奈川	18.20	15,548	854
	新 潟	5,029.00	2,876,255	572
	石 川	3,216.00	1,186,171	369
	岐 阜	35.70	37,964	1,063
	愛 知	16,646.60	28,655,424	1,721
	三 重	1,256.00	399,031	318
	京 都	6,733.90	4,328,525	643
	兵 庫	485.00	246,214	508
	岡 山	2,308.80	798,763	346
	福 岡	24.00	35,280	1,470
長 崎	242.00	250,511	1,035	
- - - 合計	- - -	64,492.52	52,649,267	816
はんぺん	静 岡	16,021.60	5,536,130	346
	東 京	740.00	505,676	683
	新 潟	338.00	240,599	712
	愛 知	801.10	564,224	704
- - - 合計	- - -	17,900.70	6,846,629	382
練製品	静 岡	14,821.10	25,364,116	1,711
	北海道	296.80	264,500	891
	岩 手	103.00	72,459	703
	宮 城	3,827.00	2,777,397	726
	秋 田	56.00	135,366	2,417
	福 島	60.00	25,200	420
	千 葉	36.00	16,632	462
	東 京	1,686.30	2,060,227	1,222
	神奈川	1,207.20	1,369,501	1,134
	新 潟	11,812.00	4,945,753	419
	石 川	3,276.00	1,794,036	548
	岐 阜	126.00	32,411	257
	愛 知	22,132.66	13,337,817	603
	三 重	1,631.80	805,895	494
	京 都	5.00	7,874	1,575
	大 阪	148.00	510,522	3,449
	兵 庫	2,629.60	1,075,326	409
	島 根	132.00	76,224	577
	岡 山	121.00	109,136	902
	広 島	238.00	300,088	1,261
大 分	8.00	6,720	840	

## 塩蔵加工

品名	産地	数量(kg)	金額(税込)	平均単価
- - - 合計	- - -	64,353.46	55,087,200	856
湯煮品	静 岡	3,961.30	4,921,010	1,242
	北海道	121.00	128,718	1,064
	青 森	30.00	26,770	892
	宮 城	50.00	78,750	1,575
	福 島	24.00	14,174	591
	茨 城	19.80	90,435	4,567
	愛 知	1,401.00	1,496,640	1,068
	大 阪	24.00	16,380	683
	兵 庫	491.20	307,944	627
	香 川	192.00	171,360	893
- - - 合計	- - -	6,314.30	7,252,181	1,149
粕漬け	静 岡	1,637.43	2,974,534	1,817
	宮 城	118.56	139,834	1,179
	東 京	237.08	429,404	1,811
	愛 知	12.20	6,300	516
	大 阪	50.00	39,564	791
- - - 合計	- - -	2,055.27	3,589,636	1,747
糀漬け	静 岡	12,489.11	9,024,110	723
	宮 城	520.80	436,140	837
- - - 合計	- - -	13,009.91	9,460,250	727
味付品	静 岡	34.00	53,550	1,575
	青 森	809.00	759,632	939
	宮 城	5,091.20	1,335,654	262
	福 島	180.00	110,876	616
	茨 城	214.20	343,886	1,605
	千 葉	6.00	9,134	1,522
	新 潟	40.50	42,074	1,039
	大 阪	54.00	64,260	1,190
	山 口	768.00	70,560	92
	福 岡	7.20	26,704	3,709
	熊 本	73.80	35,280	478
- - - 合計	- - -	7,277.90	2,851,610	392
調味漬品	静 岡	10,791.54	9,830,975	911
	北海道	30.80	36,728	1,192
	青 森	3,946.60	708,282	179
	宮 城	96.84	77,010	795
	千 葉	180.00	12,284	68
	東 京	155.40	178,772	1,150
	神奈川	0.00	0	
	新 潟	129.60	159,218	1,229

## 塩蔵加工

品名	産地	数量(kg)	金額(税込)	平均単価
調味漬品	福 井	53.00	311,640	5,880
	京 都	164.40	276,073	1,679
	大 阪	30.00	37,800	1,260
	兵 庫	43.20	94,080	2,178
	- - - 合 計 - - -	15,621.38	11,722,862	750
鰻加工品	静 岡	2,463.90	10,134,543	4,113
	東 京	719.00	1,707,824	2,375
	愛 知	110.32	4,273,801	38,740
	大 阪	1,529.00	3,577,579	2,340
	- - - 合 計 - - -	4,822.22	19,693,747	4,084
乾節	千 葉	21.00	22,680	1,080
	東 京	28.80	16,442	571
	愛 知	384.00	343,812	895
	- - - 合 計 - - -	433.80	382,934	883
みりん干し	静 岡	946.04	901,495	953
	宮 城	1,062.90	942,391	887
	茨 城	162.00	53,577	331
	千 葉	527.08	423,939	804
	東 京	596.00	249,206	418
	三 重	481.60	321,090	667
	山 口	743.24	1,019,464	1,372
	- - - 合 計 - - -	4,518.86	3,911,162	866
サラダ	静 岡	867.00	1,240,914	1,431
	千 葉	28.00	17,239	616
	東 京	143.60	192,358	1,340
	神奈川	7.20	13,228	1,837
	石 川	15.00	33,390	2,226
	愛 知	36.00	29,082	808
	熊 本	24.00	17,640	735
	- - - 合 計 - - -	1,120.80	1,543,851	1,377
珍味	静 岡	416.00	572,741	1,377
	北海道	10.00	58,272	5,827
	青 森	197.40	469,386	2,378
	宮 城	789.20	851,482	1,079
	福 島	212.40	1,045,416	4,922
	茨 城	523.50	623,535	1,191
	埼 玉	377.20	811,348	2,151
	千 葉	33.60	36,792	1,095
	東 京	806.20	1,054,787	1,308
	神奈川	37.76	58,482	1,549
	新 潟	541.96	696,234	1,285

## 塩蔵加工

品名	産地	数量(kg)	金額(税込)	平均単価
珍味	石川	61.20	99,918	1,633
	山梨	30.00	275,624	9,187
	愛知	598.40	1,649,432	2,756
	三重	218.20	369,987	1,696
	大阪	743.32	823,780	1,108
	兵庫	514.40	534,006	1,038
	島根	334.20	1,128,919	3,378
	広島	921.60	447,879	486
	山口	312.00	86,808	278
	熊本	78.00	56,329	722
- - - 合計 - - -		7,756.54	11,751,157	1,515
調味加工品	静岡	595.79	1,208,067	2,028
	北海道	1,143.40	971,929	850
	青森	48.00	21,418	446
	岩手	2.40	17,640	7,350
	宮城	735.18	747,037	1,016
	福島	94.00	417,518	4,442
	東京	3,350.16	3,929,236	1,173
	神奈川	537.26	667,931	1,243
	新潟	1,506.98	702,002	466
	富山	6.30	23,624	3,750
	石川	6.00	630	105
	福井	5.00	4,987	997
	岐阜	40.00	42,000	1,050
	愛知	4,203.16	5,030,145	1,197
	三重	5,534.04	1,066,474	193
	京都	135.80	120,944	891
	大阪	1,282.06	1,450,437	1,131
	兵庫	280.76	280,286	998
	岡山	10.00	17,010	1,701
	広島	107,718.40	804,636	7
	山口	547.68	214,260	391
	愛媛	28.80	33,264	1,155
	福岡	36.04	24,254	673
熊本	451.20	175,448	389	
大分	444.00	378,779	853	
- - - 合計 - - -		128,742.41	18,349,956	143
その他加工品	静岡	5,380.10	4,167,558	775
	北海道	8.00	7,350	919
	青森	29.60	119,799	4,047
	岩手	42.00	72,260	1,720
	宮城	17,394.00	7,256,338	417
	福島	304.00	211,573	696
	茨城	78.60	229,844	2,924
	千葉	57.60	70,560	1,225
	東京	1,145.10	936,366	818
	新潟	23.46	22,573	962
	岐阜	121.00	98,590	815

## 塩蔵加工

品名	産地	数量(kg)	金額(税込)	平均単価
その他加工品	愛知	97.20	39,018	401
	三重	1,068.00	839,786	786
	滋賀	8.00	10,836	1,355
	大阪	18.00	32,130	1,785
	島根	792.00	581,364	734
	広島	124.00	92,608	747
	山口	182.40	172,368	945
	福岡	43.20	47,628	1,103
- - - 合計 - - -		26,916.26	15,008,549	558
魚卵加工品	北海道	42.00	45,884	1,092
	宮城	50.40	42,336	840
	千葉	193.00	240,552	1,246
	東京	214.00	396,374	1,852
	愛知	119.60	602,490	5,038
	大阪	399.60	482,684	1,208
	山口	44.00	130,620	2,969
	福岡	2,627.80	5,438,810	2,070
- - - 合計 - - -		3,690.40	7,379,750	2,000
鳥卵加工	静岡	3,869.35	2,957,405	764
	埼玉	112.00	160,020	1,429
	千葉	5.00	30,423	6,085
	神奈川	581.00	392,906	676
	新潟	5,122.40	3,027,516	591
	愛知	312.00	216,216	693
	京都	302.00	221,970	735
	- - - 合計 - - -		10,303.75	7,006,456
ワイル	静岡	30.00	28,350	945
	宮城	150.00	99,428	663
	東京	720.00	382,254	531
- - - 合計 - - -		900.00	510,032	567
キノコ	静岡	7,667.00	7,260,681	947
	群馬	156.00	90,698	581
	千葉	410.20	172,168	420
	東京	180.00	59,686	332
	神奈川	1,337.00	456,097	341
	福井	2,204.40	956,933	434
	三重	368.10	215,900	587
	大阪	402.40	242,606	603
- - - 合計 - - -		12,725.10	9,454,769	743
惣菜	静岡	12,169.70	7,095,953	583
	北海道	26.00	44,310	1,704

## 塩蔵加工

品名	産地	数量(kg)	金額(税込)	平均単価
惣菜	宮 城	458.80	205,352	448
	山 形	71.00	63,840	899
	茨 城	4,756.20	1,266,068	266
	栃 木	156.00	134,820	864
	群 馬	154.00	96,390	626
	埼 玉	6,000.00	4,184,250	697
	千 葉	505.80	468,245	926
	東 京	1,040.60	813,940	782
	神奈川	13,402.10	3,801,791	284
	新 潟	1,848.46	1,849,086	1,000
	富 山	177.00	122,976	695
	石 川	27.60	54,282	1,967
	福 井	2,331.60	1,291,501	554
	岐 阜	3,107.20	2,143,993	690
	愛 知	2,534.60	1,810,688	714
	三 重	301.90	244,523	810
	京 都	5,520.00	3,700,788	670
	大 阪	3,035.40	1,161,463	383
	兵 庫	1,282.00	601,211	469
	奈 良	72.00	77,352	1,074
	和歌山	368.00	193,276	525
	鳥 取	2,665.00	1,654,128	621
	島 根	288.60	186,388	646
	広 島	576.00	501,409	871
	山 口	758.20	334,243	441
	香 川	25.00	33,768	1,351
	福 岡	272.80	161,607	592
熊 本	175.00	116,652	667	
- - - 合 計 - - -		64,106.56	34,414,293	537
デザート	静 岡	733.40	651,260	888
	茨 城	650.20	302,506	465
	栃 木	80.40	97,070	1,207
	群 馬	16.00	32,760	2,048
	埼 玉	19.20	19,656	1,024
	千 葉	294.00	118,809	404
	福 井	100.00	56,412	564
	山 梨	27.00	25,987	962
	岐 阜	362.20	380,927	1,052
	愛 知	6,071.20	2,527,376	416
	三 重	2,206.40	705,878	320
	滋 賀	16.00	19,740	1,234
	大 阪	2,238.40	1,064,631	476
	広 島	274.40	100,122	365
- - - 合 計 - - -		13,088.80	6,103,134	466
その他食品	静 岡	10,095.60	6,807,247	674
	北海道	676.00	1,007,946	1,491
	青 森	252.40	156,320	619
	岩 手	17.28	27,216	1,575



## 塩蔵加工

品名	産地	数量(kg)	金額(税込)	平均単価
その他食品	宮 城	4,765.76	1,127,248	237
	茨 城	32.00	79,800	2,494
	栃 木	27.00	14,882	551
	群 馬	94.00	139,860	1,488
	千 葉	558.40	541,185	969
	東 京	9,204.74	5,869,912	638
	神奈川	419.12	718,523	1,714
	新 潟	4,036.28	2,127,606	527
	石 川	193.00	200,091	1,037
	福 井	7,772.60	2,891,025	372
	長 野	83.00	75,757	913
	岐 阜	1,402.00	1,365,166	974
	愛 知	8,631.28	7,933,133	919
	三 重	1,435.30	761,774	531
	滋 賀	240.00	302,400	1,260
	大 阪	2,543.04	1,753,337	689
	兵 庫	234.70	96,092	409
	奈 良	42.00	26,312	626
	和歌山	1,985.60	322,217	162
	鳥 取	38.80	62,463	1,610
	島 根	5,034.90	3,165,372	629
	岡 山	42.00	18,650	444
	広 島	28.80	19,908	691
香 川	3,310.00	1,799,013	544	
福 岡	215.20	187,528	871	
長 崎	330.00	413,164	1,252	
熊 本	19.00	22,154	1,166	
- - - 合 計 - - -		63,759.80	40,033,301	628
塩蔵加工	合 計	825,202.49	609,715,575	739
総 合 計		2,542,006.80	1,981,478,912	779