

市場月報

平成
23 2

○ 青果部

- 1 種別取扱高 本月の概要
- 2 種別日別取扱高
- 3 委託・買付別種別取扱高
- 4 県内・県外別種別取扱高
- 5 都道府県別種別取扱高
- 6 品目別取扱数量順位表
- 7 品目別取扱金額順位表
- 8~ 品目産地別取扱高

浜松市中央卸売市場

1 種別取扱高

数量 = kg
金額 = 円(税込)

種別	本月取扱高					一日平均取扱高	
	数量		金額		平均単価	数量	金額
野菜	5,857,484.54	69.9 %	1,292,525,703	60.4 %	221	266,249.29	58,751,168
果実	2,268,546.91	27.0 %	791,242,186	37 %	349	103,115.76	35,965,553
その他	249,360.13	3.1 %	52,820,913	2.6 %	212	11,334.56	2,400,951
合計	8,375,391.58	100 %	2,136,588,802	100 %	255	380,699.61	97,117,672

種別	前月取扱高及び対比			
	数量		金額	
野菜	5,791,657.85	101.1 %	1,185,326,512	109.0 %
果実	2,235,595.10	101.5 %	745,961,207	106.1 %
その他	260,286.08	95.8 %	70,513,078	74.9 %
合計	8,287,539.03	101.1 %	2,001,800,797	106.7 %

種別	前年同期取扱高及び対比			
	数量		金額	
野菜	6,327,679.72	92.6 %	1,328,750,724	97.3 %
果実	2,481,564.58	91.4 %	708,539,661	111.7 %
その他	228,738.70	109.0 %	49,062,482	107.7 %
合計	9,037,983.00	92.7 %	2,086,352,867	102.4 %

本月の概要

- 1 開市日数 22 日
- 2 最高入荷日 2月12日 489,921.85 kg 4 最高売上日 2月12日 134,127,334 円
- 3 最低入荷日 2月16日 251,943.60 kg 5 最低売上日 2月16日 64,645,016 円

編集方法

この市場月報は、浜松市中央卸売市場において、当該月中に取引された生鮮食料品(青果部・水産物部)に関し、卸売業者が浜松市中央卸売市場業務条例等の定めるところにより提出した各種報告書に基づいて作成しました。

- 単位 kg・円(税込)にて表示してあります。
- 平均単価 有効桁において、単純平均値を用いています。
- 産地 原則として、原産地を採用していますが、一部当該出荷者の属する都道府県別(属人主義)による産地表示となっている場合があります。
- 端数処理 単位未満の数値を処理してあるため、合計と一致しない場合があります。
- お問い合わせ 浜松市中央卸売市場 053-427-7406

2 種別日別取扱高

数量 = kg
金額 = 円(税込)

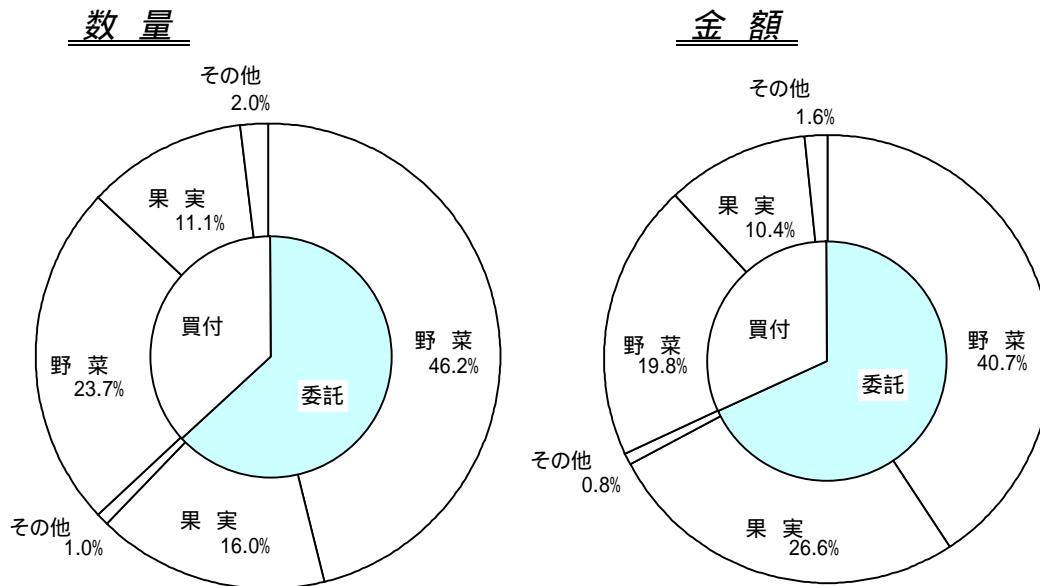
日		野菜		果実		その他	
		数量	金額	数量	金額	数量	金額
2月1日	火	277,568.93	59,493,475	127,561.60	39,099,507	11,752.21	2,811,931
2月2日	水	226,880.44	45,760,730	54,924.82	17,982,235	8,878.13	1,889,992
2月3日	木	247,364.95	53,089,841	105,612.88	32,422,242	11,228.93	2,589,485
2月4日	金	235,159.12	51,165,334	120,289.28	39,555,470	8,735.05	2,096,787
2月5日	土	241,569.62	56,939,121	102,674.64	34,295,478	10,880.94	2,077,459
2月6日	日						
2月7日	月	266,753.27	61,731,828	114,850.88	39,811,785	12,232.61	2,206,197
2月8日	火	239,412.72	54,108,842	86,594.76	32,747,578	10,072.79	1,957,019
2月9日	水	202,722.11	46,545,571	74,213.44	25,817,138	8,808.06	1,957,112
2月10日	木	292,186.39	69,865,036	148,296.06	47,694,191	14,053.80	3,286,169
2月11日	金						
2月12日	土	332,250.95	76,655,792	141,143.18	54,217,468	16,527.72	3,254,074
2月13日	日						
2月14日	月	297,055.13	66,658,368	117,673.24	39,957,688	13,601.46	3,049,937
2月15日	火	250,446.09	55,890,717	81,550.98	28,107,997	10,767.59	2,260,995
2月16日	水	193,306.58	43,509,983	50,481.61	19,487,640	8,155.41	1,647,393
2月17日	木	246,774.19	56,095,792	103,751.22	33,516,229	10,647.07	2,691,472
2月18日	金	231,134.47	51,679,813	93,976.82	34,405,463	6,949.03	1,841,576
2月19日	土	257,377.03	58,513,183	102,004.18	35,738,581	13,892.06	3,014,092
2月20日	日						
2月21日	月	316,048.37	68,170,020	122,470.32	42,415,209	13,604.59	2,672,491
2月22日	火	284,467.12	63,362,281	90,982.00	35,975,836	12,140.09	2,818,479
2月23日	水						
2月24日	木	327,477.73	71,156,870	127,198.86	49,604,662	12,079.04	2,154,988
2月25日	金	292,748.46	60,458,277	109,309.42	39,323,219	9,897.05	2,177,854
2月26日	土	296,785.53	60,074,939	96,894.92	32,484,432	13,027.24	2,395,755
2月27日	日						
2月28日	月	301,995.34	61,599,890	96,091.80	36,582,138	11,429.26	1,969,656

3 委託・買付別種別取扱高

数量 = kg
金額 = 円(税込)

種別	項目	委託	%	買付	%	合計	%
野菜	数量	3,870,778.05	66.0	1,986,706.49	34.0	5,857,484.54	100
	金額	869,765,569	67.2	422,760,134	32.8	1,292,525,703	100
果実	数量	1,339,646.16	59.0	928,900.75	41.0	2,268,546.91	100
	金額	568,219,362	71.8	223,022,824	28.2	791,242,186	100
その他	数量	82,046.73	32.9	167,313.40	67.1	249,360.13	100
	金額	17,702,744	33.5	35,118,169	66.5	52,820,913	100
合計	数量	5,292,470.94	63.1	3,082,920.64	36.9	8,375,391.58	100
	金額	1,455,687,675	68.1	680,901,127	31.9	2,136,588,802	100

委託・買付取扱高比率グラフ



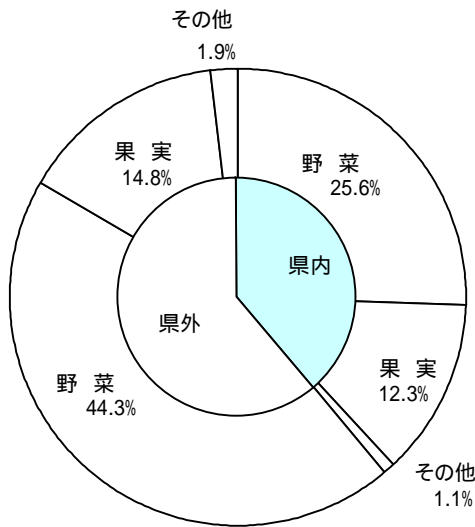
4 県内・県外別種別取扱高

数量 = kg
金額 = 円(税込)

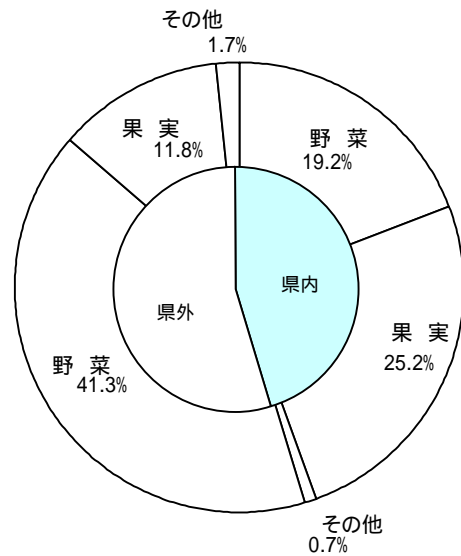
種別	項目	県内	%	県外	%	合計	%
野菜	数量	2,145,184.56	36.6	3,712,299.98	63.4	5,857,484.54	100
	金額	409,985,323	31.7	882,540,380	68.3	1,292,525,703	100
果実	数量	1,030,574.97	45.4	1,237,971.94	54.6	2,268,546.91	100
	金額	539,290,419	68.1	251,951,767	31.9	791,242,186	100
その他	数量	89,739.86	35.9	159,620.27	64.1	249,360.13	100
	金額	15,628,632	29.5	37,192,281	70.5	52,820,913	100
合計	数量	3,265,499.39	38.9	5,109,892.19	61.1	8,375,391.58	100
	金額	964,904,374	45.1	1,171,684,428	54.9	2,136,588,802	100

県内・県外取扱高比率グラフ

数量



金額



5 都道府県別種別取扱高

数量 = kg
金額 = 円(税込)

県名	野 菜		果 実		そ の 他		合 計	
	数量	金額	数量	金額	数量	金額	数量	金額
浜松市内	1,461,044.13	258,996,257	505,447.63	167,649,930	80,489.74	11,939,118	2,046,981.50	438,585,305
静岡県(浜松市以外)	684,140.43	150,989,066	525,127.34	371,640,489	9,250.12	3,689,514	1,218,517.89	526,319,069
北海道	964,511.70	141,192,378			8,641.60	2,548,979	973,153.30	143,741,357
青 森	36,519.10	13,590,177	392,750.00	95,820,708	3,617.70	870,760	432,886.80	110,281,645
岩 手	1.70	9,030					1.70	9,030
宮 城	86.40	149,680					86.40	149,680
秋 田	281.05	578,226	48,180.00	8,786,882	16.00	6,510	48,477.05	9,371,618
山 形	356.55	1,376,356	48.00	36,538			404.55	1,412,894
福 島	13.16	92,254			70,101.16	12,564,228	70,114.32	12,656,482
茨 城	382,683.10	97,694,189			346.00	390,865	383,029.10	98,085,054
栃 木	6,669.80	3,301,975			50.00	23,624	6,719.80	3,325,599
群 馬	65,857.20	23,886,685			175.50	44,520	66,032.70	23,931,205
埼 玉	1,168.38	662,271			117.60	80,890	1,285.98	743,161
千 葉	413,268.78	89,450,317			191.12	89,692	413,459.90	89,540,009
東 京	3,188.29	3,598,035					3,188.29	3,598,035
神奈川	880.70	861,454					880.70	861,454
新 潟	24,404.46	11,505,822			3,090.70	391,407	27,495.16	11,897,229
富 山	61.20	32,340					61.20	32,340
石 川	200.00	113,400					200.00	113,400
山 梨			12,848.40	5,848,539	413.56	681,030	13,261.96	6,529,569
長 野	167,121.71	56,184,075	948.00	175,454	981.00	1,557,351	169,050.71	57,916,880
岐 阜	921.26	546,203			774.20	216,402	1,695.46	762,605
愛 知	776,938.79	171,498,763	2,379.20	2,040,310	5,444.40	1,577,534	784,762.39	175,116,607
三 重	2,897.95	2,217,769	270.00	62,684			3,167.95	2,280,453
滋 賀	1,638.00	1,820,048					1,638.00	1,820,048
京 都	150.00	149,559	9.50	22,050			159.50	171,609
大 阪	1,361.00	729,894					1,361.00	729,894
兵 庫	5,924.00	891,076					5,924.00	891,076
和歌山	2,182.80	1,165,744	44,486.50	8,905,120			46,669.30	10,070,864
鳥 取	2.50	1,050					2.50	1,050
岡 山	400.24	615,762					400.24	615,762
広 島	1,304.11	1,174,742	220.00	46,830			1,524.11	1,221,572
徳 島	4,670.54	2,471,823	20.50	59,030			4,691.04	2,530,853
香 川	175.80	71,238					175.80	71,238
愛 媛	5,182.90	2,060,556	85,579.50	24,023,022	434.70	119,652	91,197.10	26,203,230
高 知	32,608.25	26,475,168	4,190.64	1,281,888			36,798.89	27,757,056
福 岡	2,969.85	1,215,226	208.00	281,920	141.00	213,884	3,318.85	1,711,030
佐 賀	2,821.90	1,165,301	822.00	412,540			3,643.90	1,577,841
長 崎	8,822.00	1,664,697			4,042.35	1,621,701	12,864.35	3,286,398
熊 本	60,697.00	23,122,162	26,366.80	9,927,555			87,063.80	33,049,717
大 分	111.56	169,258					111.56	169,258
宮 崎	187,596.33	78,517,939	1,493.50	1,128,269	2,312.30	1,783,098	191,402.13	81,429,306
鹿児島	158,132.73	35,767,929	1,866.00	456,952	627.00	344,852	160,625.73	36,569,733
沖 縄	4,170.00	2,216,867	668.00	267,116			4,838.00	2,483,983
豪 州	6.42	5,712	1,428.00	209,894			1,434.42	215,606
カナダ			12.00	19,842	10.00	19,214	22.00	39,056
中 国	120,203.40	16,118,037	2.00	1,364	53,240.90	10,373,690	173,446.30	26,493,091
エクアドル			2,041.00	400,988			2,041.00	400,988
イスラエル			357.00	49,308			357.00	49,308
韓 国	4,497.30	3,002,338					4,497.30	3,002,338
メキシコ	65,662.00	11,884,728	60,633.00	9,228,561			126,295.00	21,113,289
マレーシア	15.00	30,970					15.00	30,970
オランダ	86.10	98,712					86.10	98,712
N Z	76,850.00	10,060,219	116.00	93,134	79.00	23,226	77,045.00	10,176,579
比 国	1,044.00	511,286	467,581.60	65,579,756	2,386.00	595,142	471,011.60	66,686,184
タ イ	1,189.36	829,166	405.00	307,224	68.08	21,589	1,662.44	1,157,979
台 湾	29.30	56,184					29.30	56,184
米 国	34,513.11	5,715,116	78,096.80	14,391,959	424.90	398,738	113,034.81	20,505,813
その他	79,251.20	34,220,474	3,945.00	2,086,330	1,893.50	633,703	85,089.70	36,940,507
合計	5,857,484.54	1,292,525,703	2,268,546.91	791,242,186	249,360.13	52,820,913	8,375,391.58	2,136,588,802

6 品目別取扱数量順位表

数量 = kg

野 菜				果 実			
順位	品 目	数 量	%	順位	品 目	数 量	%
1	たまねぎ	712,570.26	12.1	1	普通温州みかん	419,382.40	18.4
2	だいこん	687,362.18	11.7	2	バナナ	411,060.60	18.1
3	キャベツ	668,875.50	11.4	3	ふじ	341,108.00	15.0
4	はくさい	477,884.00	8.1	4	紅ほっぺ	173,872.40	7.6
5	にんじん	408,640.42	6.9	5	ポンカン	100,205.10	4.4
6	レタス	255,572.20	4.3	6	その他柑橘類	96,717.00	4.2
7	きゅうり	219,899.00	3.7	7	章姫いちご	95,642.26	4.2
8	ばれいしょ	205,569.10	3.5	8	いよかん	84,441.50	3.7
9	男爵	181,000.00	3.0	9	ネーブルオレンジ	78,809.50	3.4
10	トマト	174,063.65	2.9	10	王林	68,737.00	3.0
11	メークイン	161,866.00	2.7	11	パインアップル	56,862.00	2.5
12	かんしょ	143,808.00	2.4	12	はっさく	53,456.00	2.3
13	かぼちゃ	140,944.00	2.4	13	ハネジュウメロン	52,020.00	2.2
14	白ねぎ	114,544.30	1.9	14	キウイフルーツ	42,742.34	1.8
15	ほうれんそう	106,713.95	1.8	15	アールスメロン	38,529.10	1.6
16	えのきだけ	97,323.70	1.6	16	バレンシアオレンジ	35,075.00	1.5
17	なす	84,092.10	1.4	17	ジョナゴール	28,190.00	1.2
18	しめじ	83,939.48	1.4	18	グレープフルーツ	26,554.00	1.1
19	ブロッコリー	78,078.30	1.3	19	レモン	22,316.50	0.9
20	ごぼう	74,584.80	1.2	20	アボガド	6,866.00	0.3
	そ の 他	780,153.60	14.3		そ の 他	35,960.21	2.6
	合 計	5,857,484.54	100.0		合 計	2,268,546.91	100.0

7 品目別取扱金額順位表

単位 = 円 (税込)

野 菜				果 実			
順位	品 目	金 額	%	順位	品 目	金 額	%
1	たまねぎ	106,189,623	8.2	1	紅ほっぺ	187,733,535	23.7
2	キャベツ	87,681,999	6.7	2	普通温州みかん	131,177,883	16.5
3	きゅうり	75,090,631	5.8	3	章姫いちご	95,493,179	12.0
4	にんじん	69,117,217	5.3	4	ふじ	79,293,164	10.0
5	レタス	66,417,891	5.1	5	バナナ	55,941,179	7.0
6	トマト	58,695,914	4.5	6	アールスメロン	39,293,252	4.9
7	だいこん	47,275,798	3.6	7	その他柑橘類	38,012,754	4.8
8	ほうれんそう	42,975,414	3.3	8	ポンカン	26,450,573	3.3
9	しめじ	40,585,533	3.1	9	いよかん	20,695,854	2.6
10	ピーマン	39,932,884	3.0	10	キウイフルーツ	18,178,227	2.2
11	ばれいしょ	36,584,961	2.8	11	ネーブルオレンジ	17,607,308	2.2
12	白ねぎ	36,346,129	2.8	12	王林	16,197,105	2.0
13	はくさい	34,251,582	2.6	13	はっさく	9,699,127	1.2
14	なす	31,050,490	2.4	14	パインアップル	9,455,668	1.1
15	ミニトマト	28,299,939	2.1	15	ジョナゴールド	8,152,594	1.0
16	れんこん	27,394,506	2.1	16	バレンシアオレンジ	6,299,820	0.7
17	生しいたけ	27,332,570	2.1	17	ハネジュウメロン	5,848,230	0.7
18	男爵	27,198,741	2.1	18	レモン	4,589,926	0.5
19	かんしょ	24,986,737	1.9	19	グレープフルーツ	4,140,058	0.5
20	その他葉茎菜類	24,801,723	1.9	20	アボガド	2,808,101	0.3
	そ の 他	360,315,421	28.6		そ の 他	14,174,649	2.8
	合 計	1,292,525,703	100.0		合 計	791,242,186	100.0

8 品目別産地別取扱高

野菜

品名	産地	数量(kg)	金額(税込)	平均単価
だいこん	浜松市内	486,005.48	32,785,122	67
	静岡県(浜松市以外)	193,839.90	13,767,880	71
	宮 城	0.40	1,952	4,880
	茨 城	4.00	524	131
	群 馬	4.00	3,412	853
	埼 玉	14.20	9,426	664
	千 葉	5,840.00	598,236	102
	神奈川	42.20	15,378	364
	愛 知	1,560.00	75,600	48
	滋 賀	3.00	1,574	525
	京 都	49.00	16,694	341
- - - 合 計 - - -		687,362.18	47,275,798	69
かぶ	浜松市内	8,561.50	660,354	77
	静岡県(浜松市以外)	0.80	3,990	4,988
	茨 城	16.50	9,134	554
	千 葉	25,572.20	5,179,088	203
	岐 阜	7.00	3,148	450
	京 都	24.00	17,226	718
- - - 合 計 - - -		34,182.00	5,872,940	172
にんじん	浜松市内	299.12	21,248	71
	茨 城	10,764.60	1,675,884	156
	千 葉	295,129.00	55,811,609	189
	愛 知	72,211.00	8,920,000	124
	京 都	20.00	12,810	641
	和歌山	11.70	12,704	1,086
	岡 山	35.00	19,528	558
	香 川	40.00	17,006	425
	熊 本	10.00	3,380	338
	中 国	30,120.00	2,623,048	87
- - - 合 計 - - -		408,640.42	69,117,217	169
ごぼう	浜松市内	3,124.20	1,349,007	432
	静岡県(浜松市以外)	1,851.50	941,783	509
	北海道	5,360.90	905,001	169
	青 森	3,932.00	1,303,814	332
	茨 城	32,620.90	8,886,249	272
	栃 木	4,036.00	1,268,391	314
	群 馬	7,820.00	1,715,850	219
	千 葉	1,085.00	179,546	165
	愛 知	80.00	36,224	453

野菜

品名	産地	数量(kg)	金額(税込)	平均単価
ごぼう	兵庫	10.00	1,470	147
	熊本	36.00	26,040	723
	宮崎	6.00	5,564	927
	鹿児島	4.00	2,100	525
	中国	14,618.30	2,001,637	137
	- - - 合計 - - -		74,584.80	18,622,676
たけのこ	浜松市内	132.65	320,242	2,414
	静岡県(浜松市以外)	67.60	190,994	2,825
	徳島	2.00	9,450	4,725
	熊本	2.00	8,400	4,200
	鹿児島	16.00	64,680	4,043
	中国	2,691.00	1,681,512	625
	台湾	25.00	47,406	1,896
	- - - 合計 - - -		2,936.25	2,322,684
れんこん	浜松市内	3,763.00	1,971,700	524
	茨城	53,888.00	25,422,806	472
- - - 合計 - - -		57,651.00	27,394,506	475
くわい	中国	5.00	2,624	525
- - - 合計 - - -		5.00	2,624	525
その他根菜類	浜松市内	195.00	60,886	312
	静岡県(浜松市以外)	230.20	121,473	528
	茨城	2.50	1,207	483
	神奈川	29.30	21,524	735
	長野	102.25	57,416	562
	愛知	520.90	241,205	463
	- - - 合計 - - -		1,080.15	503,711
はくさい	浜松市内	322,891.00	20,101,048	62
	静岡県(浜松市以外)	29,669.00	1,811,026	61
	茨城	116,085.00	11,336,396	98
	長野	150.00	9,974	66
	愛知	3,525.00	274,154	78
	兵庫	5,564.00	718,984	129
	- - - 合計 - - -		477,884.00	34,251,582
つけな	浜松市内	3,249.30	722,933	222
	静岡県(浜松市以外)	294.00	44,570	152
	茨城	4.00	4,620	1,155

野菜

品名	産地	数量(kg)	金額(税込)	平均単価
- - - 合計 - - -		3,547.30	772,123	218
こまつな	浜松市内	30,650.25	11,004,008	359
	静岡県(浜松市以外)	7,836.00	2,877,936	367
	茨城	987.50	514,914	521
	栃木	60.00	23,256	388
	群馬	90.00	49,216	547
	埼玉	608.00	316,833	521
	千葉	90.00	35,436	394
	- - - 合計 - - -		40,321.75	14,821,599
つまみ菜	愛知	0.80	840	1,050
	- - - 合計 - - -		840	1,050
キャベツ	浜松市内	56,611.50	6,669,169	118
	静岡県(浜松市以外)	109,110.00	12,870,279	118
	茨城	7,940.00	844,932	106
	愛知	495,214.00	67,297,619	136
	- - - 合計 - - -		668,875.50	87,681,999
グリーンボール	鹿児島	40.00	4,620	116
	- - - 合計 - - -		4,620	116
ほうれんそう	浜松市内	68,768.25	23,968,345	349
	静岡県(浜松市以外)	2,898.10	1,445,532	499
	北海道	1,300.00	792,748	610
	宮城	5.00	4,724	945
	茨城	19,417.20	10,083,531	519
	栃木	30.00	11,811	394
	群馬	1,040.00	594,550	572
	千葉	1,107.00	659,916	596
	長野	60.00	15,750	263
	愛知	18.40	12,388	673
	宮崎	3,200.00	638,400	200
	その他	8,870.00	4,747,719	535
	- - - 合計 - - -		106,713.95	42,975,414
青ねぎ	浜松市内	24,727.98	16,798,954	679
	静岡県(浜松市以外)	2,565.00	2,162,852	843
	茨城	12.30	8,535	694
	群馬	120.00	45,988	383
	千葉	69.50	55,020	792

野菜

品名	産地	数量(kg)	金額(税込)	平均単価
青ねぎ	長野	408.00	322,081	789
	愛知	807.00	589,674	731
	京都	36.30	84,299	2,322
	- - - 合計 - - -	28,746.08	20,067,403	698
白ねぎ	浜松市内	25,664.60	5,413,591	211
	静岡県(浜松市以外)	617.00	69,088	112
	茨城	21,535.20	8,230,595	382
	栃木	264.00	131,498	498
	群馬	26,426.50	9,751,589	369
	埼玉	150.00	78,381	523
	千葉	14,870.00	6,268,272	422
	東京	525.00	77,174	147
	中国	16,082.00	2,556,238	159
	その他	8,410.00	3,769,703	448
- - - 合計 - - -	114,544.30	36,346,129	317	
わけぎ	浜松市内	2,267.05	1,109,167	489
	静岡県(浜松市以外)	168.00	81,898	487
	千葉	1,560.00	1,527,843	979
	その他	16.50	15,907	964
- - - 合計 - - -	4,011.55	2,734,815	682	
ふき	山形	1.60	1,060	663
	愛知	2,830.70	1,217,788	430
- - - 合計 - - -	2,832.30	1,218,848	430	
うど	栃木	289.50	239,919	829
	群馬	108.00	32,760	303
	埼玉	52.00	35,068	674
- - - 合計 - - -	449.50	307,747	685	
みつば	浜松市内	5,172.05	4,550,441	880
	静岡県(浜松市以外)	30.50	28,350	930
	茨城	29.40	26,774	911
- - - 合計 - - -	5,231.95	4,605,565	880	
しゅんぎく	浜松市内	6,327.65	2,648,845	419
	静岡県(浜松市以外)	1,080.00	460,424	426
	茨城	271.00	97,754	361
	群馬	2,469.00	1,252,332	507
	千葉	1,469.00	1,000,432	681

野菜

品名	産地	数量(kg)	金額(税込)	平均単価
しゅんぎく	愛知	1.15	973	846
- - - 合計 - - -		11,617.80	5,460,760	470
せり	宮城	81.00	143,004	1,765
	茨城	432.00	346,172	801
	愛知	6.30	8,617	1,368
	高知	2.20	3,125	1,420
- - - 合計 - - -		521.50	500,918	961
にら	浜松市内	4.00	4,620	1,155
	茨城	3,956.00	3,017,280	763
	栃木	565.50	557,490	986
	岡山	8.00	39,686	4,961
	高知	7,893.00	10,962,718	1,389
	宮崎	2,180.50	2,010,112	922
	沖縄	0.50	3,150	6,300
	台湾	4.20	7,266	1,730
	その他	2,629.00	2,790,058	1,061
- - - 合計 - - -		17,240.70	19,392,380	1,125
セルリー	浜松市内	29,516.30	5,492,991	186
	静岡県(浜松市以外)	9,163.70	2,627,079	287
	愛知	300.40	76,407	254
	豪州	1.42	2,982	2,100
	米国	0.55	1,154	2,098
	その他	172.00	63,753	371
- - - 合計 - - -		39,154.37	8,264,366	211
アスパラガス	静岡県(浜松市以外)	933.00	1,400,813	1,501
	秋田	4.00	7,140	1,785
	栃木	418.00	628,740	1,504
	群馬	60.00	101,640	1,694
	長野	53.00	84,260	1,590
	香川	0.50	2,362	4,724
	佐賀	2.50	2,362	945
	長崎	1.00	5,774	5,774
	熊本	20.00	37,800	1,890
	メキシコ	6,162.00	4,063,453	659
	タイ	28.60	31,685	1,108
	その他	42.70	85,306	1,998
- - - 合計 - - -		7,725.30	6,451,335	835
カリフラワー	浜松市内	20,837.50	2,041,703	98
	静岡県(浜松市以外)	13,810.00	1,377,427	100

野菜

品名	産地	数量(kg)	金額(税込)	平均単価
カリフラワー	茨 城	25.50	13,230	519
	愛 知	603.60	185,953	308
	徳 島	3,232.00	857,840	265
	- - - 合 計 - - -	38,508.60	4,476,153	116
ブロッコリー	浜松市内	26,144.50	5,302,361	203
	静岡県(浜松市以外)	22,751.00	5,522,524	243
	茨 城	270.00	11,338	42
	群 馬	28.00	17,167	613
	埼 玉	120.00	74,550	621
	愛 知	21,404.00	6,876,327	321
	兵 庫	250.00	135,974	544
	和歌山	2,165.00	1,142,710	528
	香 川	120.00	27,300	228
	鹿児島	800.00	449,400	562
	米 国	4,025.80	1,734,386	431
- - - 合 計 - - -	78,078.30	21,294,037	273	
レタス	浜松市内	73,723.00	18,896,302	256
	静岡県(浜松市以外)	171,090.00	45,095,515	264
	茨 城	1,041.80	292,150	280
	長 野	170.00	55,228	325
	愛 知	2,007.40	985,101	491
	兵 庫	100.00	34,648	346
	長 崎	7,440.00	1,058,947	142
- - - 合 計 - - -	255,572.20	66,417,891	260	
その他レタス	浜松市内	9,636.00	3,248,138	337
	静岡県(浜松市以外)	9,730.20	3,908,816	402
	茨 城	4,614.00	2,088,662	453
	長 野	67.50	22,888	339
	愛 知	6,222.60	2,753,488	442
	福 岡	1.80	1,554	863
- - - 合 計 - - -	30,272.10	12,023,546	397	
サラダ菜	浜松市内	3,236.00	2,011,162	621
	静岡県(浜松市以外)	60.00	36,540	609
- - - 合 計 - - -	3,296.00	2,047,702	621	
パセリ	浜松市内	3,048.40	2,916,931	957
	静岡県(浜松市以外)	35.00	9,450	270
	千 葉	40.00	49,874	1,247
	- - - 合 計 - - -	3,123.40	2,976,255	953

野菜

品名	産地	数量(kg)	金額(税込)	平均単価
チンゲンサイ	浜松市内	13,066.00	4,365,612	334
	静岡県(浜松市以外)	5,386.00	1,684,911	313
- - -	合計 - - -	18,452.00	6,050,523	328
タアサイ	浜松市内	356.00	86,982	244
	静岡県(浜松市以外)	896.00	274,725	307
- - -	合計 - - -	1,252.00	361,707	289
その他葉茎菜類	浜松市内	18,677.65	7,909,344	423
	静岡県(浜松市以外)	13,863.00	7,069,751	510
	北海道	2.50	13,334	5,334
	秋 田	3.40	11,130	3,274
	山 形	10.70	51,142	4,780
	茨 城	12,303.00	4,838,087	393
	埼 玉	200.00	103,738	519
	千 葉	753.00	1,027,634	1,365
	東 京	21.10	38,375	1,819
	神奈川	268.20	428,706	1,598
	岐 阜	17.00	30,450	1,791
	愛 知	1,596.30	826,342	518
	京 都	2.20	2,676	1,216
	大 阪	1,020.00	374,417	367
	岡 山	15.00	9,344	623
	広 島	262.00	161,750	617
	徳 島	261.00	351,958	1,348
	香 川	15.30	24,570	1,606
	高 知	36.00	44,940	1,248
	大 分	103.00	153,824	1,493
	宮 崎	4.00	4,200	1,050
	豪 州	5.00	2,730	546
	中 国	803.20	297,444	370
マレーシア	15.00	30,970	2,065	
オランダ	69.30	87,995	1,270	
米 国	1,349.50	906,872	672	
- - -	合計 - - -	51,676.35	24,801,723	480
きゅうり	浜松市内	7,943.00	2,386,204	300
	群 馬	26,885.00	9,772,313	363
	千 葉	3,505.00	962,104	274
	岐 阜	700.00	232,050	332
	愛 知	3,362.00	1,081,226	322
	高 知	4,135.00	1,409,204	341
	宮 崎	119,645.00	40,739,548	341
	その他	53,724.00	18,507,982	345
- - -	合計 - - -	219,899.00	75,090,631	341

野菜

品名	産地	数量(kg)	金額(税込)	平均単価
かぼちゃ	浜松市内	400.00	35,174	88
	神奈川	192.00	212,624	1,107
	宮崎	542.00	621,855	1,147
	鹿児島	3,280.00	783,824	239
	沖縄	3,460.00	1,709,816	494
	メキシコ	59,500.00	7,821,275	131
	NZ	73,570.00	7,792,029	106
	- - - 合計 - - -		140,944.00	18,976,597
なす	浜松市内	742.60	282,272	380
	愛知	48,405.00	17,779,297	367
	鳥取	2.50	1,050	420
	高知	3,465.00	1,237,392	357
	福岡	2,687.75	940,710	350
	佐賀	2,815.25	1,143,693	406
	熊本	25,674.00	9,566,196	373
	鹿児島	300.00	99,880	333
	- - - 合計 - - -		84,092.10	31,050,490
こなす	高知	37.60	44,413	1,181
	- - - 合計 - - -		37.60	44,413
トマト	浜松市内	32,084.80	10,904,056	340
	静岡県(浜松市以外)	12,893.25	6,219,481	482
	栃木	972.00	353,534	364
	群馬	4.00	2,100	525
	岐阜	120.00	38,587	322
	愛知	86,458.60	26,605,902	308
	福岡	160.00	63,756	398
	長崎	1,308.00	515,654	394
	熊本	31,575.00	11,364,598	360
	宮崎	8,488.00	2,628,246	310
	- - - 合計 - - -		174,063.65	58,695,914
ミニトマト	浜松市内	15,200.80	10,204,533	671
	静岡県(浜松市以外)	9,306.00	6,444,051	692
	群馬	566.40	390,108	689
	長野	20.00	16,694	835
	愛知	15,997.40	11,069,731	692
	和歌山	5.80	9,134	1,575
	熊本	315.00	161,594	513
	宮崎	6.00	4,094	682
	- - - 合計 - - -		41,417.40	28,299,939

野菜

品名	産地	数量(kg)	金額(税込)	平均単価
ピーマン	静岡県(浜松市以外)	36.00	18,899	525
	茨城	15,377.30	7,200,753	468
	愛知	0.09	882	9,800
	高知	765.00	593,074	775
	宮崎	39,822.33	26,664,800	670
	鹿児島	1,395.00	910,998	653
	韓国	3,705.00	2,181,148	589
	オランダ	1.80	2,686	1,492
	NZ	3,280.00	2,268,190	692
	その他	120.00	91,454	762
- - - 合計 - - -		64,502.52	39,932,884	619
ししとうがらし	浜松市内	8.00	8,400	1,050
	徳島	3.00	9,450	3,150
	高知	868.50	1,202,024	1,384
	宮崎	9.00	14,174	1,575
	韓国	792.00	819,616	1,035
- - - 合計 - - -		1,680.50	2,053,664	1,222
オクラ	東京	36.00	19,110	531
	高知	0.45	3,568	7,929
	比国	1,044.00	511,286	490
	タイ	1,056.00	687,182	651
- - - 合計 - - -		2,136.45	1,221,146	572
とうがん	沖縄	450.00	120,113	267
- - - 合計 - - -		450.00	120,113	267
その他果菜類	宮崎	633.00	679,238	1,073
	鹿児島	9.00	7,980	887
	沖縄	37.00	41,106	1,111
	その他	154.00	181,230	1,177
- - - 合計 - - -		833.00	909,554	1,092
いんげん	浜松市内	92.02	37,374	406
	高知	310.00	467,034	1,507
	福岡	70.00	91,350	1,305
	鹿児島	1,276.00	1,829,926	1,434
	沖縄	208.00	311,534	1,498
	その他	2,172.00	1,370,549	631
- - - 合計 - - -		4,128.02	4,107,767	995

野菜

品名	産地	数量(kg)	金額(税込)	平均単価
さやえんどう	浜松市内	1,304.73	1,383,256	1,060
	静岡県(浜松市以外)	830.00	1,015,964	1,224
	愛知	8,904.60	10,590,438	1,189
	鹿児島	230.00	333,164	1,449
	- - - 合計 - - -	11,269.33	13,322,822	1,182
ピース	浜松市内	110.50	339,354	3,071
	鹿児島	924.73	1,275,660	1,379
	- - - 合計 - - -	1,035.23	1,615,014	1,560
そらまめ	鹿児島	1,755.00	1,795,262	1,023
- - - 合計 - - -	1,755.00	1,795,262	1,023	
その他豆科野菜類	浜松市内	7.50	2,624	350
	静岡県(浜松市以外)	6.90	2,414	350
	北海道	9.60	6,678	696
	青森	0.50	1,050	2,100
	沖縄	4.00	4,410	1,103
	- - - 合計 - - -	28.50	17,176	603
かんしょ	浜松市内	6,267.00	879,762	140
	静岡県(浜松市以外)	50.00	5,460	109
	北海道	6,360.00	584,324	92
	茨城	81,065.00	12,682,182	156
	千葉	45,305.00	9,031,115	199
	石川	200.00	113,400	567
	徳島	905.00	411,178	454
	鹿児島	3,421.00	1,253,906	367
	その他	235.00	25,410	108
	- - - 合計 - - -	143,808.00	24,986,737	174
ばれいしょ	浜松市内	18,768.10	3,936,029	210
	静岡県(浜松市以外)	14,361.00	2,314,740	161
	北海道	27,750.00	3,379,533	122
	長崎	10.00	3,380	338
	鹿児島	144,680.00	26,951,279	186
	- - - 合計 - - -	205,569.10	36,584,961	178
メークイン	浜松市内	1,670.00	246,014	147
	静岡県(浜松市以外)	3,726.00	961,965	258
	北海道	156,470.00	21,161,140	135

野菜

品名	産地	数量(kg)	金額(税込)	平均単価
- - - 合計 - - -		161,866.00	22,369,119	138
男爵	北海道	181,000.00	27,198,741	150
- - - 合計 - - -		181,000.00	27,198,741	150
さといも	浜松市内	5,828.10	1,391,366	239
	静岡県(浜松市以外)	312.50	144,131	461
	千葉	12,085.00	3,967,404	328
	愛媛	5,182.90	2,060,556	398
	宮崎	13,060.50	4,507,708	345
	鹿児島	2.00	5,250	2,625
- - - 合計 - - -		36,471.00	12,076,415	331
セレバス	浜松市内	280.00	78,023	279
- - - 合計 - - -		280.00	78,023	279
ながいも	浜松市内	310.00	53,968	174
	北海道	40,120.00	10,424,023	260
	青森	29,600.00	8,070,158	273
- - - 合計 - - -		70,030.00	18,548,149	265
やまのいも	浜松市内	122.00	51,870	425
	静岡県(浜松市以外)	38.40	60,480	1,575
	群馬	236.00	154,868	656
	千葉	4,217.00	2,665,874	632
- - - 合計 - - -		4,613.40	2,933,092	636
たまねぎ	浜松市内	88,754.00	22,561,729	254
	静岡県(浜松市以外)	6,182.00	1,476,171	239
	北海道	545,994.00	76,504,609	140
	岐阜	6.00	6,194	1,032
	愛知	95.00	22,443	236
	中国	42,402.00	2,545,773	60
	米国	29,137.26	3,072,704	105
- - - 合計 - - -		712,570.26	106,189,623	149
にんにく	青森	2,986.60	4,215,155	1,411
	千葉	400.00	268,798	672
	中国	7,327.90	2,252,452	307

野菜

品名	産地	数量(kg)	金額(税込)	平均単価
- - -	合計 - - -	10,714.50	6,736,405	629
エシャレット	浜松市内	6,632.00	3,435,056	518
	静岡県(浜松市以外)	94.00	41,188	438
	大阪	5.00	2,677	535
	オランダ	15.00	8,031	535
	その他	80.00	57,956	724
- - -	合計 - - -	6,826.00	3,544,908	519
ゆりね	北海道	35.80	52,810	1,475
	- - -	合計 - - -	35.80	52,810
その他土物類	北海道	6.40	7,790	1,217
	愛知	1.00	1,580	1,580
- - -	合計 - - -	7.40	9,370	1,266
わさび	静岡県(浜松市以外)	59.60	332,979	5,587
	群馬	0.10	378	3,780
	愛知	4.20	8,798	2,095
	徳島	1.95	20,485	10,505
- - -	合計 - - -	65.85	362,640	5,507
しょうが	千葉	147.00	90,720	617
	愛知	0.40	577	1,443
	高知	14,813.50	9,792,628	661
	熊本	3,045.00	1,907,954	627
	中国	4,274.00	1,270,073	297
- - -	合計 - - -	22,279.90	13,061,952	586
とうがらし	浜松市内	0.40	524	1,310
	韓国	0.30	1,574	5,247
- - -	合計 - - -	0.70	2,098	2,997
め類	浜松市内	64.00	67,200	1,050
	福島	1.44	2,264	1,572
	埼玉	0.98	5,659	5,774
	岐阜	24.90	19,095	767
	愛知	26.00	1,054,297	40,550
	広島	113.26	269,878	2,383
	徳島	0.24	7,560	31,500

野菜

品名	産地	数量(kg)	金額(税込)	平均単価
め類	福 岡	3.50	19,210	5,489
- - -	合 計 - - -	234.32	1,445,163	6,167
かいわれ	静岡県(浜松市以外)	6,257.60	2,823,118	451
	神奈川	349.00	183,222	525
	長 野	0.60	944	1,573
	愛 知	0.40	1,134	2,835
	広 島	654.00	376,414	576
- - -	合 計 - - -	7,261.60	3,384,832	466
しそ	愛 知	127.84	604,381	4,728
	広 島	1.65	19,056	11,549
- - -	合 計 - - -	129.49	623,437	4,815
おおば	愛 知	3,551.80	8,956,390	2,522
- - -	合 計 - - -	3,551.80	8,956,390	2,522
みょうが	茨 城	0.60	1,437	2,395
	栃 木	10.00	13,754	1,375
	徳 島	2.00	9,240	4,620
	高 知	232.00	593,250	2,557
- - -	合 計 - - -	244.60	617,681	2,525
その他香辛つま物	浜松市内	262.80	372,795	1,419
	静岡県(浜松市以外)	968.76	450,414	465
	北海道	18.50	75,810	4,098
	岩 手	1.70	9,030	5,312
	秋 田	1.00	6,300	6,300
	山 形	18.30	49,888	2,726
	福 島	11.32	89,508	7,907
	茨 城	5.90	17,205	2,916
	栃 木	0.20	798	3,990
	群 馬	0.20	2,414	12,070
	埼 玉	23.20	38,616	1,664
	千 葉	1.28	7,642	5,970
	東 京	248.19	672,482	2,710
	長 野	0.48	6,004	12,508
	岐 阜	23.86	211,167	8,850
	愛 知	988.91	3,253,489	3,290
	三 重	5.55	25,371	4,571
	大 阪	336.00	352,800	1,050
	広 島	273.20	347,644	1,272
	徳 島	26.35	133,802	5,078
	高 知	27.00	73,498	2,722

野菜

品名	産地	数量(kg)	金額(税込)	平均単価
その他香辛つま物	福 岡	17.80	36,906	2,073
	佐 賀	4.15	19,246	4,638
	大 分	6.56	11,760	1,793
	沖 縄	10.50	26,738	2,546
	中 国	10.00	23,624	2,362
	タ イ	104.76	110,299	1,053
	台 湾	0.10	1,512	15,120
- - - 合 計 - - -		3,396.57	6,426,762	1,892
生しいたけ	浜松市内	5,517.60	5,580,130	1,011
	静岡県(浜松市以外)	10,883.80	11,101,896	1,020
	北海道	84.00	85,837	1,022
	秋 田	170.60	260,241	1,525
	東 京	2,358.00	2,790,894	1,184
	長 野	158.35	159,998	1,010
	愛 知	88.80	74,641	841
	三 重	2,824.00	2,115,540	749
	滋 賀	1,635.00	1,818,474	1,112
	長 崎	63.00	80,942	1,285
	中 国	1,850.00	837,364	453
	その他	2,388.50	2,426,613	1,016
	- - - 合 計 - - -		28,021.65	27,332,570
なめこ	静岡県(浜松市以外)	5,788.00	1,983,534	343
	福 島	0.40	482	1,205
	長 野	10,010.70	3,954,806	395
	岐 阜	22.50	5,512	245
	三 重	50.00	21,000	420
	その他	237.50	86,834	366
- - - 合 計 - - -		16,109.10	6,052,168	376
えのきだけ	新 潟	162.00	34,020	210
	長 野	97,161.70	23,651,054	243
- - - 合 計 - - -		97,323.70	23,685,074	243
しめじ	浜松市内	15,675.00	9,305,979	594
	静岡県(浜松市以外)	9,255.28	5,605,103	606
	新 潟	11,625.00	3,701,679	318
	富 山	61.20	32,340	528
	長 野	47,286.10	21,868,720	462
	三 重	18.40	55,858	3,036
	京 都	18.50	15,854	857
- - - 合 計 - - -		83,939.48	40,585,533	484

野菜

品名	産地	数量(kg)	金額(税込)	平均単価
その他きのこ類	浜松市内	4,575.00	2,735,547	598
	静岡県(浜松市以外)	5,003.64	4,013,269	802
	栃木	0.60	1,700	2,833
	千葉	14.40	51,030	3,544
	新潟	12,168.96	7,607,491	625
	長野	11,473.03	5,958,258	519
	和歌山	0.30	1,196	3,987
	岡山	342.24	547,204	1,599
- - - 合計 - - -		33,578.17	20,915,695	623
わらび	静岡県(浜松市以外)	2.00	6,300	3,150
	山形	6.50	25,620	3,942
	茨城	9.50	36,694	3,863
	栃木	24.00	71,084	2,962
	福岡	25.00	52,500	2,100
- - - 合計 - - -		67.00	192,198	2,869
その他山菜類	浜松市内	1.00	3,150	3,150
	秋田	102.05	293,415	2,875
	山形	319.45	1,248,646	3,909
	茨城	2.00	4,830	2,415
	愛知	1.20	4,410	3,675
	徳島	12.00	49,140	4,095
	福岡	4.00	9,240	2,310
- - - 合計 - - -		441.70	1,612,831	3,651
ゆず	浜松市内	1,067.85	124,742	117
	静岡県(浜松市以外)	26.40	5,460	207
	徳島	225.00	611,720	2,719
	高知	23.00	48,300	2,100
	大分	2.00	3,674	1,837
- - - 合計 - - -		1,344.25	793,896	591
ぎんなん	浜松市内	642.00	17,010	26
	愛知	0.50	997	1,994
	熊本	20.00	46,200	2,310
- - - 合計 - - -		662.50	64,207	97
その他野菜	浜松市内	57.40	140,910	2,455
	静岡県(浜松市以外)	83.80	76,423	912
	茨城	2.40	314	131
	千葉	9.40	12,724	1,354
	新潟	448.50	162,632	363
	愛知	15.50	9,450	610

野菜

品名	産地	数量(kg)	金額(税込)	平均単価
その他野菜	中国	20.00	26,248	1,312
- - - 合計 - - -		637.00	428,701	673
野菜	合計	5,857,484.54	1,292,525,703	221

果実

品名	産地	数量(kg)	金額(税込)	平均単価
早生温州みかん	浜松市内	5,298.00	735,666	139
	静岡県(浜松市以外)	310.00	40,530	131
- - - 合計	- - -	5,608.00	776,196	138
普通温州みかん	浜松市内	304,576.70	91,386,365	300
	静岡県(浜松市以外)	114,805.70	39,791,518	347
- - - 合計	- - -	419,382.40	131,177,883	313
ネーブルオレンジ	浜松市内	48,957.50	10,252,922	209
	静岡県(浜松市以外)	29,852.00	7,354,386	246
- - - 合計	- - -	78,809.50	17,607,308	223
あまなつかん	浜松市内	302.00	15,874	53
	熊本	2,680.00	437,740	163
	鹿児島	1,680.00	333,474	198
- - - 合計	- - -	4,662.00	787,088	169
いよかん	浜松市内	898.00	113,366	126
	静岡県(浜松市以外)	7,152.50	1,577,410	221
	愛媛	76,391.00	19,005,078	249
- - - 合計	- - -	84,441.50	20,695,854	245
はっさく	浜松市内	8,848.50	999,385	113
	静岡県(浜松市以外)	865.00	164,322	190
	和歌山	42,482.50	8,241,740	194
	愛媛	760.00	183,852	242
	熊本	500.00	109,828	220
- - - 合計	- - -	53,456.00	9,699,127	181
ぶんたん	浜松市内	486.00	67,072	138
	高知	4,010.00	1,189,322	297
	熊本	660.00	177,758	269
- - - 合計	- - -	5,156.00	1,434,152	278
ボンカン	浜松市内	79,436.10	20,784,355	262
	静岡県(浜松市以外)	20,569.00	5,606,788	273
	愛媛	200.00	59,430	297
- - - 合計	- - -	100,205.10	26,450,573	264

果実

品名	産地	数量(kg)	金額(税込)	平均単価
レモン	浜松市内	1,800.50	369,114	205
	静岡県(浜松市以外)	945.00	267,296	283
	三重	270.00	62,684	232
	広島	220.00	46,830	213
	佐賀	80.00	20,368	255
	メキシコ	1,753.00	567,190	324
	比国	10.00	6,614	661
	米国	17,238.00	3,249,830	189
- - - 合計 - - -		22,316.50	4,589,926	206
バレンシアオレンジ	豪州	1,428.00	209,894	147
	米国	33,647.00	6,089,926	181
	- - - 合計 - - -		35,075.00	6,299,820
グレープフルーツ	イスラエル	357.00	49,308	138
	米国	26,197.00	4,090,750	156
	- - - 合計 - - -		26,554.00	4,140,058
清見	浜松市内	2,664.00	608,953	229
	静岡県(浜松市以外)	219.50	38,795	177
	- - - 合計 - - -		2,883.50	647,748
きんかん	浜松市内	62.42	14,528	233
	静岡県(浜松市以外)	639.50	826,762	1,293
	高知	12.60	1,322	105
	宮崎	1,219.00	1,032,416	847
	鹿児島	186.00	123,478	664
	- - - 合計 - - -		2,119.52	1,998,506
その他柑橘類	浜松市内	15,627.20	4,724,533	302
	静岡県(浜松市以外)	51,928.40	20,384,917	393
	愛知	1,074.00	589,150	549
	和歌山	1,950.00	635,976	326
	愛媛	4,298.00	2,870,896	668
	佐賀	742.00	392,172	529
	熊本	20,366.40	8,089,508	397
	宮崎	246.00	69,930	284
	米国	485.00	255,672	527
	- - - 合計 - - -		96,717.00	38,012,754
ジョナゴールド	浜松市内	290.00	15,224	52

果実

品名	産地	数量(kg)	金額(税込)	平均単価
ジョナゴールド	青森	27,900.00	8,137,370	292
- - - 合計 - - -		28,190.00	8,152,594	289
紅玉	青森	30.00	2,940	98
- - - 合計 - - -		30.00	2,940	98
むつ	青森	1,395.00	575,916	413
- - - 合計 - - -		1,395.00	575,916	413
ふじ	青森	292,928.00	70,506,282	241
	秋田	48,180.00	8,786,882	182
- - - 合計 - - -		341,108.00	79,293,164	232
王林	青森	68,737.00	16,197,105	236
- - - 合計 - - -		68,737.00	16,197,105	236
その他りんご類	青森	1,610.00	326,545	203
	長野	48.00	28,560	595
- - - 合計 - - -		1,658.00	355,105	214
その他なし類	長野	900.00	146,894	163
- - - 合計 - - -		900.00	146,894	163
その他ぶどう類	青森	150.00	74,550	497
	米国	73.80	25,830	350
	その他	762.00	412,646	542
- - - 合計 - - -		985.80	513,026	520
いちじく	静岡県(浜松市以外)	238.00	362,561	1,523
- - - 合計 - - -		238.00	362,561	1,523
章姫いちご	浜松市内	4,957.80	5,255,833	1,060
	静岡県(浜松市以外)	90,414.46	89,924,446	995
	愛知	270.00	312,900	1,159
- - - 合計 - - -		95,642.26	95,493,179	998

果実

品名	産地	数量(kg)	金額(税込)	平均単価
紅ほっぺ	浜松市内	4,826.62	5,402,488	1,119
	静岡県(浜松市以外)	168,412.48	181,734,355	1,079
	愛知	633.30	596,692	942
	- - - 合計 - - -	173,872.40	187,733,535	1,080
その他いちご類	浜松市内	85.70	99,823	1,165
	静岡県(浜松市以外)	770.30	720,288	935
	愛知	318.90	437,618	1,372
	徳島	20.50	59,030	2,880
	福岡	208.00	281,920	1,355
	- - - 合計 - - -	1,403.40	1,598,679	1,139
アールスメロン	浜松市内	18,966.60	23,764,614	1,253
	静岡県(浜松市以外)	19,289.50	15,284,408	792
	愛知	83.00	103,950	1,252
	熊本	104.00	74,970	721
	N Z	86.00	65,310	759
	- - - 合計 - - -	38,529.10	39,293,252	1,020
ハネジューメロン	メキシコ	51,990.00	5,820,406	112
	N Z	30.00	27,824	927
	- - - 合計 - - -	52,020.00	5,848,230	112
アンデスメロン	熊本	1,203.00	660,389	549
	沖縄	20.00	10,500	525
	- - - 合計 - - -	1,223.00	670,889	549
その他メロン類	高知	16.00	21,000	1,313
	熊本	105.00	58,064	553
	宮崎	24.00	17,324	722
	沖縄	48.00	34,964	728
	- - - 合計 - - -	193.00	131,352	681
すいか	熊本	681.00	287,168	422
	沖縄	569.00	192,672	339
	- - - 合計 - - -	1,250.00	479,840	384
バナナ	エクアドル	2,041.00	400,988	196
	比国	409,019.60	55,540,191	136

果実

品名	産地	数量(kg)	金額(税込)	平均単価
- - - 合計 - - -		411,060.60	55,941,179	136
パイナップル	比 国	56,862.00	9,455,668	166
- - - 合計 - - -		56,862.00	9,455,668	166
キウイフルーツ	浜松市内	7,041.40	2,766,567	393
	静岡県(浜松市以外)	18,716.00	7,561,707	404
	山 梨	12,848.40	5,848,539	455
	和歌山	54.00	27,404	507
	愛 媛	3,930.50	1,903,766	484
	高 知	152.04	70,244	462
- - - 合計 - - -		42,742.34	18,178,227	425
パパイア	沖 縄	10.00	13,650	1,365
	比 国	1,220.00	409,034	335
- - - 合計 - - -		1,230.00	422,684	344
アボガド	メキシコ	6,866.00	2,808,101	409
- - - 合計 - - -		6,866.00	2,808,101	409
その他熱帯性果実	浜松市内	286.59	233,354	814
	山 形	48.00	36,538	761
	京 都	9.50	22,050	2,321
	熊 本	67.40	32,130	477
	宮 崎	4.50	8,599	1,911
	沖 縄	21.00	15,330	730
	カ ナダ	12.00	19,842	1,654
	メキシコ	24.00	32,864	1,369
	比 国	470.00	168,249	358
	タ イ	405.00	307,224	759
	米 国	4.00	5,670	1,418
	その他	2,069.00	991,184	479
- - - 合計 - - -		3,420.99	1,873,034	548
その他の果実	浜松市内	36.00	39,894	1,108
	中 国	2.00	1,364	682
	米 国	452.00	674,281	1,492
	その他	1,114.00	682,500	613
- - - 合計 - - -		1,604.00	1,398,039	872

果实

品名	产地	数量(kg)	金额(税込)	平均単価
果实	合計	2,268,546.91	791,242,186	349

その他

品名	産地	数量(kg)	金額(税込)	平均単価
冷凍野菜	中国	204.50	60,502	296
	N Z	79.00	23,226	294
	- - - 合計 - - -	283.50	83,728	295
ほし大根	浜松市内	26.00	10,500	404
	- - - 合計 - - -	26.00	10,500	404
切りほし大根	浜松市内	1,703.90	1,107,625	650
	静岡県(浜松市以外)	320.05	330,498	1,033
	北海道	192.00	378,939	1,974
	愛知	57.00	33,390	586
	宮崎	434.70	583,457	1,342
	- - - 合計 - - -	2,707.65	2,433,909	899
その他乾燥野菜	浜松市内	173.64	419,525	2,416
	静岡県(浜松市以外)	447.50	702,968	1,571
	茨城	126.00	189,621	1,505
	愛知	32.00	49,867	1,558
	宮崎	0.60	3,464	5,773
	中国	10,445.00	3,118,484	299
- - - 合計 - - -	11,224.74	4,483,929	399	
野菜びん缶詰	長野	9.00	8,502	945
	中国	116.00	42,032	362
	- - - 合計 - - -	125.00	50,534	404
野菜水煮	静岡県(浜松市以外)	9.60	4,724	492
	千葉	21.60	4,536	210
	愛媛	342.00	52,920	155
	福岡	141.00	213,884	1,517
	宮崎	220.00	37,800	172
	中国	9,871.40	1,895,551	192
- - - 合計 - - -	10,605.60	2,209,415	208	
豆もやし	浜松市内	64,961.10	5,832,023	90
	静岡県(浜松市以外)	3,905.11	464,751	119
	福島	67,663.00	9,211,996	136
	新潟	3,090.70	391,407	127
	岐阜	503.00	94,722	188

その他

品名	産地	数量(kg)	金額(税込)	平均単価
- - - 合計 - - -		140,122.91	15,994,899	114
その他加工野菜	静岡県(浜松市以外)	250.00	73,710	295
	北海道	60.00	27,716	462
	福 島	15.00	3,464	231
	群 馬	175.50	44,520	254
	愛 知	3,202.00	687,146	215
	長 崎	50.00	11,130	223
	カ ナダ	10.00	19,214	1,921
	中 国	24,175.00	2,043,233	85
	比 国	5.00	9,607	1,921
	タ イ	30.00	8,662	289
- - - 合計 - - -		27,972.50	2,928,402	105
つけもの	浜松市内	6,643.50	1,526,934	230
	静岡県(浜松市以外)	70.00	28,140	402
	福 島	104.00	85,200	819
	栃 木	50.00	23,624	472
	愛 知	77.00	53,970	701
	宮 崎	1,657.00	1,158,377	699
	鹿児島	615.00	337,292	548
	中 国	60.00	14,364	239
- - - 合計 - - -		9,276.50	3,227,901	348
ほし柿	中 国	3,020.00	1,091,676	361
- - - 合計 - - -		3,020.00	1,091,676	361
その他乾燥果実	静岡県(浜松市以外)	350.00	189,000	540
	福 島	2,259.16	3,214,428	1,423
	山 梨	413.56	681,030	1,647
	長 野	924.00	1,524,910	1,650
	中 国	666.00	354,270	532
	比 国	16.56	19,700	1,190
	米 国	23.00	10,266	446
- - - 合計 - - -		4,652.28	5,993,604	1,288
果実びん缶詰	比 国	5.44	1,965	361
	タ イ	38.08	12,927	339
- - - 合計 - - -		43.52	14,892	342
果実ジュース	静岡県(浜松市以外)	36.00	8,316	231
	青 森	3,617.70	870,760	241

その他

品名	産地	数量(kg)	金額(税込)	平均単価
果実ジュース	秋 田	16.00	6,510	407
	長 野	48.00	23,939	499
	- - - 合 計 - - -	3,717.70	909,525	245
その他加工果実	静岡県(浜松市以外)	20.00	23,834	1,192
	愛 媛	84.84	59,740	704
	長 崎	1,786.32	720,247	403
	中 国	70.60	78,538	1,112
	比 国	2,350.00	557,732	237
	米 国	401.90	333,872	831
	その他	420.00	160,398	382
- - - 合 計 - - -	5,133.66	1,934,361	377	
その他の食品	浜松市内	1,241.55	762,930	614
	静岡県(浜松市以外)	3,457.86	1,551,382	449
	北海道	14.60	10,122	693
	福 島	60.00	49,140	819
	茨 城	220.00	201,244	915
	埼 玉	117.60	80,890	688
	千 葉	169.52	85,156	502
	岐 阜	271.20	121,680	449
	愛 知	1,324.10	470,676	355
	愛 媛	7.86	6,992	890
	長 崎	2,206.03	890,324	404
	中 国	3,492.40	1,087,040	311
	比 国	9.00	6,138	682
	その他	864.00	245,152	284
- - - 合 計 - - -	13,455.72	5,568,866	414	
その他	浜松市内	5,740.05	2,279,581	397
	静岡県(浜松市以外)	384.00	312,191	813
	北海道	8,375.00	2,132,202	255
	愛 知	752.30	282,485	375
	鹿児島	12.00	7,560	630
	中 国	1,120.00	588,000	525
	米 国	0.00	54,600	
	その他	609.50	228,153	374
- - - 合 計 - - -	16,992.85	5,884,772	346	
その他	合 計	249,360.13	52,820,913	212

その他

品名	産地	数量(kg)	金額(税込)	平均単価
総合計		8,375,391.58	2,136,588,802	255