

市場月報

平成
23 2

○ 水産物部

- 1 種別取扱高 本月の概要
- 2 種別日別取扱高
- 3 委託・買付別種別取扱高
- 4 県内・県外別種別取扱高
- 5 都道府県別種別取扱高
- 6 品目別取扱数量順位表
- 7 品目別取扱金額順位表
- 8~ 品目産地別取扱高

浜松市中央卸売市場

1 種別取扱高

数量 = kg
金額 = 円(税込)

種別	本月取扱高					一日平均取扱高	
	数量		金額		平均単価	数量	金額
生鮮魚	1,074,999.38	40.3 %	742,060,502	36.6 %	690	48,863.60	33,730,022
冷凍魚	703,621.54	26.4 %	661,456,747	32.6 %	940	31,982.79	30,066,215
塩加品	884,848.72	33.3 %	619,849,259	30.8 %	701	40,220.39	28,174,966
合計	2,663,469.64	100 %	2,023,366,508	100 %	760	121,066.80	91,971,204

種別	前月取扱高及び対比			
	数量		金額	
生鮮魚	1,025,766.48	104.8 %	714,768,904	103.8 %
冷凍魚	691,037.83	101.8 %	656,994,433	100.7 %
塩加品	825,202.49	107.2 %	609,715,575	101.7 %
合計	2,542,006.80	104.8 %	1,981,478,912	102.1 %

種別	前年同期取扱高及び対比			
	数量		金額	
生鮮魚	1,194,212.87	90.0 %	798,157,332	93.0 %
冷凍魚	833,791.94	84.4 %	759,219,510	87.1 %
塩加品	886,607.18	99.8 %	631,795,174	98.1 %
合計	2,914,611.99	91.4 %	2,189,172,016	92.4 %

本月の概要

- | | | | |
|---------|--------------------|---------|--------------------|
| 1 開市日数 | 22 日 | | |
| 2 最高入荷日 | 2月1日 177,115.70 kg | 4 最高売上日 | 2月1日 133,706,149 円 |
| 3 最低入荷日 | 2月9日 77,122.30 kg | 5 最低売上日 | 2月9日 53,913,494 円 |

編集方法

この市場月報は、浜松市中央卸売市場において、当該月中に取引された生鮮食料品(青果部・水産物部)に関し、卸売業者が浜松市中央卸売市場業務条例等の定めるところにより提出した各種報告書に基づいて作成しました。

- | | |
|--------|--------------------------------------|
| 単位 | kg・円(税込)にて表示してあります。 |
| 平均単価 | 有効桁において、単純平均値を用いています。 |
| 産地 | 原則として、当該出荷者の属する都道府県別(属人主義)による産地表示です。 |
| 端数処理 | 単位未満の数値を処理してあるため、合計と一致しない場合があります。 |
| お問い合わせ | 浜松市中央卸売市場 053-427-7406 |

2 種別日別取扱高

数量 = kg
金額 = 円(税込)

		生鮮魚		冷凍魚		塩加品	
日	曜日	数量	金額	数量	金額	数量	金額
2月1日	火	41,946.01	29,463,618	67,662.27	60,610,091	67,507.42	43,632,440
2月2日	水	26,958.34	19,785,970	34,911.52	35,616,038	38,607.47	25,222,425
2月3日	木	48,545.96	29,593,971	30,167.09	30,875,427	27,673.13	20,376,065
2月4日	金	60,181.74	34,917,961	28,540.41	30,336,172	24,993.09	18,059,493
2月5日	土	69,575.71	43,760,040	30,618.00	30,437,138	38,040.19	28,183,051
2月6日	日						
2月7日	月	59,765.97	31,091,496	23,443.06	20,431,216	71,074.23	40,947,788
2月8日	火	39,658.87	23,593,504	35,281.48	31,958,791	30,872.89	19,321,741
2月9日	水	36,396.91	22,459,582	17,439.68	15,481,456	23,285.71	15,972,456
2月10日	木	57,179.35	37,019,639	33,248.90	33,647,200	47,708.38	29,887,159
2月11日	金						
2月12日	土	64,547.67	43,717,313	35,185.93	32,895,170	46,501.73	32,006,902
2月13日	日						
2月14日	月	42,252.07	28,773,577	31,551.59	25,672,571	42,291.60	25,877,323
2月15日	火	41,407.39	27,300,385	29,782.35	34,425,381	44,502.13	64,808,867
2月16日	水	36,323.16	45,324,405	30,085.77	27,586,549	29,519.86	19,562,519
2月17日	木	48,222.14	38,012,495	28,154.40	27,046,140	51,641.44	37,329,762
2月18日	金	50,067.14	41,219,043	48,862.81	41,310,855	30,784.14	20,391,741
2月19日	土	49,293.16	37,202,174	28,427.79	27,274,097	48,721.67	29,256,228
2月20日	日						
2月21日	月	47,235.05	32,021,745	23,641.78	21,432,851	37,568.15	25,889,496
2月22日	火	48,802.71	35,883,953	28,001.19	25,618,993	44,591.13	25,703,496
2月23日	水						
2月24日	木	48,473.06	33,835,777	28,473.19	26,354,501	37,436.71	27,032,443
2月25日	金	51,882.68	35,554,163	30,346.45	27,971,800	37,082.54	21,013,443
2月26日	土	62,151.66	42,517,195	38,319.55	33,412,619	37,053.40	27,392,361
2月27日	日						
2月28日	月	44,132.63	29,012,496	21,476.33	21,061,691	27,391.71	21,982,060

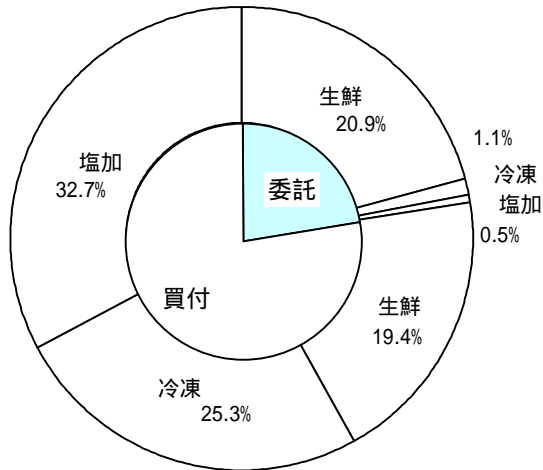
3 委託・買付別種別取扱高

数量 = kg
金額 = 円(税込)

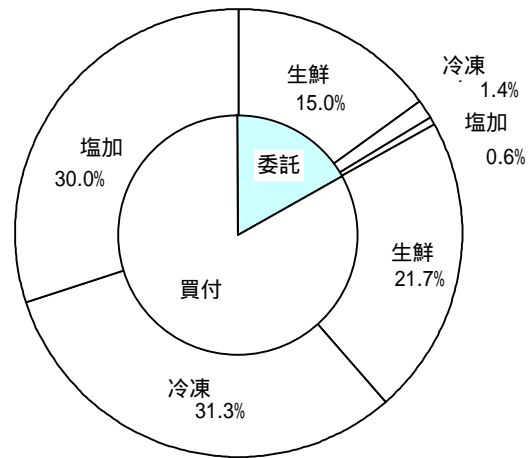
種別	項目	委託	%	買付	%	合計	%
生鮮魚	数量	557,300.98	51.8	517,698.40	48.2	1,074,999.38	100
	金額	303,572,383	40.9	438,488,119	59.1	742,060,502	100
冷凍魚	数量	30,601.90	4.3	673,019.64	95.7	703,621.54	100
	金額	29,073,673	4.3	632,383,074	95.7	661,456,747	100
塩加品	数量	13,613.67	1.5	871,235.05	98.5	884,848.72	100
	金額	12,498,880	2.0	607,350,379	98.0	619,849,259	100
合計	数量	601,516.55	22.5	2,061,953.09	77.5	2,663,469.64	100
	金額	345,144,936	17.0	1,678,221,572	83.0	2,023,366,508	100

委託・買付取扱高比率グラフ

数量



金額



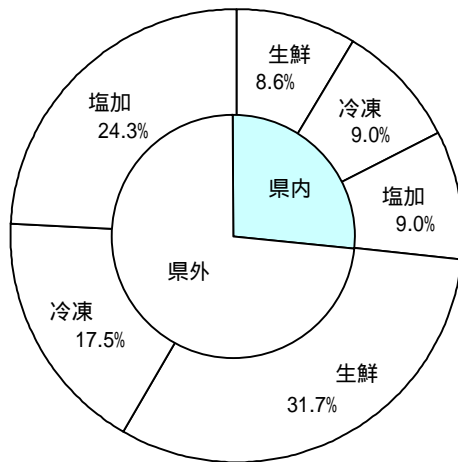
4 県内・県外別種別取扱高

数量 = kg
金額 = 円(税込)

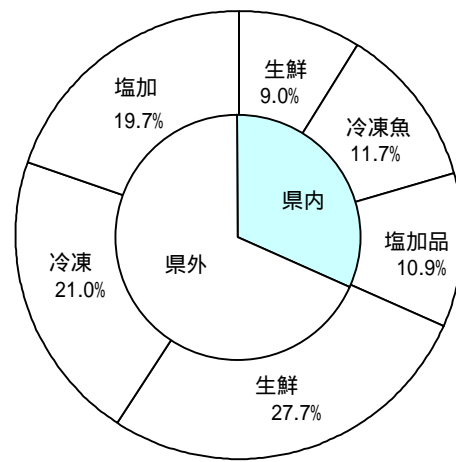
種別	項目	県内	%	県外	%	合計	%
生鮮魚	数量	229,884.23	21.3	845,115.15	78.7	1,074,999.38	100
	金額	182,175,494	24.5	559,885,008	75.5	742,060,502	100
冷凍魚	数量	238,714.68	33.9	464,906.86	66.1	703,621.54	100
	金額	236,127,156	35.6	425,329,591	64.4	661,456,747	100
塩加品	数量	238,863.90	26.9	645,984.82	73.1	884,848.72	100
	金額	220,856,980	35.6	398,992,279	64.4	619,849,259	100
合計	数量	707,462.81	26.5	1,956,006.83	73.5	2,663,469.64	100
	金額	639,159,630	31.5	1,384,206,878	68.5	2,023,366,508	100

県内・県外取扱高比率グラフ

数量



金額



5 都道府県別種別取扱高

数量 = kg
金額 = 円(税込)

県名	生 鮮 魚		冷 凍 魚		塩 加 品		合 計	
	数量	金額	数量	金額	数量	金額	数量	金額
静 岡	229,884.23	182,175,494	238,714.68	236,127,156	238,863.90	220,856,980	707,462.81	639,159,630
北海道	9,960.72	11,975,813	24,160.00	11,826,047	34,922.47	24,240,277	69,043.19	48,042,137
青 森	8,609.00	10,783,029	8,236.20	3,913,789	13,938.48	11,947,134	30,783.68	26,643,952
岩 手	5,096.20	3,769,121	168.00	441,000	5,217.56	3,006,036	10,481.76	7,216,157
宮 城	75,305.47	40,086,515	15,887.32	7,962,359	49,004.09	35,998,625	140,196.88	84,047,499
秋 田	1,063.60	917,749	50.00	121,272	34.40	114,428	1,148.00	1,153,449
山 形	1,728.60	1,142,048			536.20	522,934	2,264.80	1,664,982
福 島	15,898.60	7,896,592	2,367.12	4,012,082	3,692.00	4,138,052	21,957.72	16,046,726
茨 城	13,113.29	7,005,294	2,314.40	2,582,428	27,105.94	15,668,522	42,533.63	25,256,244
栃 木			170.00	329,245	225.20	256,007	395.20	585,252
群 馬	77.00	195,337	58.00	137,649	450.00	374,478	585.00	707,464
埼 玉	26.50	82,580	300.00	187,948	1,375.20	1,557,846	1,701.70	1,828,374
千 葉	90,133.08	57,891,045	24,439.65	21,088,526	49,256.02	32,157,102	163,828.75	111,136,673
東 京	48,404.85	46,832,471	192,671.69	171,389,332	65,523.50	60,004,679	306,600.04	278,226,482
神奈川	7,993.80	6,023,302	42,352.89	54,716,226	16,998.68	8,322,599	67,345.37	69,062,127
新 潟	2,159.04	1,024,314	12.00	10,836	31,057.52	17,304,276	33,228.56	18,339,426
富 山	12,593.30	6,692,555	48.60	79,495	188.00	158,622	12,829.90	6,930,672
石 川	38,651.50	12,495,519	3,608.00	2,156,547	5,001.40	3,023,481	47,260.90	17,675,547
福 井	1,145.00	1,016,685	115.00	199,080	12,603.20	4,957,056	13,863.20	6,172,821
山 梨	11.00	123,374			57.90	324,572	68.90	447,946
長 野	42.15	84,667			99.20	201,965	141.35	286,632
岐 阜	2,691.00	1,296,038	4,242.80	4,723,815	5,488.65	4,047,799	12,422.45	10,067,652
愛 知	59,274.70	37,786,458	80,548.53	75,569,764	101,473.40	93,211,418	241,296.63	206,567,640
三 重	44,877.12	31,789,314	36,787.18	32,802,697	18,453.96	7,629,961	100,118.26	72,221,972
滋 賀	261.50	299,176			103.60	118,226	365.10	417,402
京 都	8,399.11	4,227,926	710.00	697,826	12,083.30	7,882,786	21,192.41	12,808,538
大 阪	2,837.42	3,089,664	12,417.08	13,603,502	17,652.00	15,811,178	32,906.50	32,504,344
兵 庫	9,430.11	7,812,018	733.00	2,049,702	8,007.68	4,911,213	18,170.79	14,772,933
奈 良					150.00	124,789	150.00	124,789
和歌山	77,510.00	40,240,093	153.00	167,358	3,698.60	1,692,472	81,361.60	42,099,923
鳥 取	25,006.20	10,215,019	4,001.40	5,467,847	2,448.60	1,548,128	31,456.20	17,230,994
島 根	20,079.70	12,031,500	405.70	839,054	4,745.30	4,529,211	25,230.70	17,399,765
岡 山	14,547.30	15,814,160			794.90	634,430	15,342.20	16,448,590
広 島	8,142.60	6,321,916	662.50	1,057,968	128,025.70	3,155,679	136,830.80	10,535,563
山 口	19,818.32	20,784,320	696.80	658,790	8,236.69	5,028,953	28,751.81	26,472,063
徳 島	976.55	813,895	615.00	752,492	189.20	194,292	1,780.75	1,760,679
香 川	213.90	459,834	40.00	18,060	4,567.00	3,010,420	4,820.90	3,488,314
愛 媛	91,233.50	76,231,527	19.20	21,420	427.40	914,928	91,680.10	77,167,875
高 知	9,631.70	3,056,930			36.00	26,460	9,667.70	3,083,390
福 岡	53,084.20	24,156,317	3,304.70	3,515,787	8,570.64	17,365,710	64,959.54	45,037,814
佐 賀	1,886.30	1,883,440			453.30	337,992	2,339.60	2,221,432
長 崎	8,392.60	6,787,275	1,873.50	1,329,343	657.50	789,764	10,923.60	8,906,382
熊 本	4,241.72	3,117,593			1,009.64	498,304	5,251.36	3,615,897
大 分	287.50	309,118			1,424.80	1,249,475	1,712.30	1,558,593
宮 崎	25,006.20	13,706,088					25,006.20	13,706,088
鹿 児 島	15,445.60	13,666,156					15,445.60	13,666,156
沖 縄	9,827.60	7,951,223	737.60	900,305			10,565.20	8,851,528
合計	1,074,999.38	742,060,502	703,621.54	661,456,747	884,848.72	619,849,259	2,663,469.64	2,023,366,508

6 品目別取扱数量順位表

数量 = kg

生 鮮 魚				冷 凍 魚			
順位	品 目	数 量	%	順位	品 目	数 量	%
1	さば	93,147.09	8.6	1	めばち	172,545.38	24.5
2	ぶり	92,593.14	8.6	2	その他えび	47,166.07	6.7
3	びんなが	62,792.50	5.8	3	ずわいがに	34,967.58	4.9
4	するめいか	55,336.10	5.1	4	ます	30,639.56	4.3
5	かつお	55,118.30	5.1	5	ぎんざけ	28,545.59	4.0
6	めばち	47,844.80	4.4	6	さば	26,939.05	3.8
7	あさり	46,937.51	4.3	7	その他かれい	24,511.75	3.4
8	かき	40,201.34	3.7	8	あじ	22,756.72	3.2
9	あじ	39,034.29	3.6	9	まだこ	20,970.00	2.9
10	たちうお	38,598.60	3.5	10	かつお	20,325.10	2.8
11	たら	36,478.42	3.3	11	ほたてがい	20,066.66	2.8
12	いなだ	29,947.40	2.7	12	ブラックタイガー	19,656.46	2.7
13	かたくちいわし	28,093.00	2.6	13	ほっけ	18,844.80	2.6
14	さんま	26,677.00	2.4	14	びんなが	18,443.50	2.6
15	その他かれい	26,152.54	2.4	15	その他まぐろ	18,296.10	2.6
16	まだい	23,694.75	2.2	16	するめいか	16,495.30	2.3
17	その他さけ	15,468.34	1.4	17	その他いか	14,711.78	2.0
18	その他魚類	15,252.99	1.4	18	きわだ	14,704.70	2.0
19	かんぱち	14,716.05	1.3	19	いんどまぐろ	12,346.70	1.7
20	さわら	13,542.34	1.2	20	めぬけ	9,997.56	1.4
	そ の 他	273,372.88	26.4		そ の 他	110,691.18	16.8
	合 計	1,074,999.38	100.0		合 計	703,621.54	100.0

7 品目別取扱金額順位表

単位 = 円 (税込)

生 鮮 魚				冷 凍 魚			
順位	品 目	金 額	%	順位	品 目	金 額	%
1	ぶり	71,709,811	9.6	1	めばち	172,969,488	26.1
2	めばち	49,307,654	6.6	2	その他えび	65,874,174	9.9
3	かき	45,394,261	6.1	3	ずわいがに	58,067,804	8.7
4	うなぎ	42,026,345	5.6	4	その他まぐろ	26,091,399	3.9
5	かつお	37,551,639	5.0	5	ます	21,612,402	3.2
6	さば	29,922,285	4.0	6	まだこ	21,444,166	3.2
7	あさり	25,485,596	3.4	7	ほたてがい	20,175,357	3.0
8	まだい	23,570,306	3.1	8	ぎんざけ	18,661,942	2.8
9	かんぱち	23,277,153	3.1	9	ブラックタイガー	17,794,348	2.6
10	するめいか	22,015,767	2.9	10	うなぎ	17,453,731	2.6
11	びんなが	19,622,626	2.6	11	きわだ	16,917,563	2.5
12	たちうお	18,972,228	2.5	12	かつお	16,245,881	2.4
13	あじ	18,558,477	2.5	13	いんどまぐろ	15,482,751	2.3
14	その他さけ	16,771,489	2.2	14	その他かれい	14,290,474	2.1
15	その他かれい	14,798,045	1.9	15	びんなが	13,961,433	2.1
16	たら	12,553,042	1.6	16	さば	13,945,419	2.1
17	きんめだい	11,323,714	1.5	17	あまえび	8,546,847	1.2
18	さわら	10,487,521	1.4	18	するめいか	8,401,667	1.2
19	ひらめ	10,082,766	1.3	19	その他いか	8,301,048	1.2
20	さんま	8,987,126	1.2	20	その他魚類	7,237,533	1.0
	そ の 他	229,642,651	31.9		そ の 他	97,981,320	15.9
	合 計	742,060,502	100.0		合 計	661,456,747	100.0

8 品目別産地別取扱高

生鮮

品名	産地	数量(kg)	金額(税込)	平均単価
ほんまぐろ	静岡	298.40	419,113	1,405
	千葉	445.70	711,571	1,597
	東京	300.50	466,149	1,551
	石川	5.40	5,670	1,050
	愛知	452.40	1,375,603	3,041
	三重	424.30	1,331,575	3,138
	山口	391.10	583,183	1,491
	高知	23.80	37,484	1,575
	福岡	62.30	45,790	735
	佐賀	389.30	1,222,990	3,142
	宮崎	221.90	156,092	703
- - - 合計 - - -		3,015.10	6,355,220	2,108
きわだ	静岡	1,028.60	701,340	682
	千葉	1,791.50	1,165,886	651
	東京	398.20	331,220	832
	愛知	16.30	33,867	2,078
	三重	64.90	33,484	516
	大阪	99.00	60,374	610
	和歌山	4,000.00	273,000	68
	愛媛	338.60	159,463	471
	宮崎	61.60	42,042	683
	鹿児島	439.30	224,663	511
	沖縄	65.70	36,670	558
- - - 合計 - - -		8,303.70	3,062,009	369
めばち	静岡	4,647.40	3,668,006	789
	宮城	391.80	493,264	1,259
	福島	66.20	83,143	1,256
	千葉	5,876.80	6,777,550	1,153
	東京	5,143.90	5,421,279	1,054
	愛知	12.10	42,561	3,517
	三重	1,858.80	1,741,562	937
	大阪	2,228.70	1,913,449	859
	和歌山	12,422.70	16,073,490	1,294
	香川	43.20	127,008	2,940
	宮崎	4,661.70	4,534,806	973
	鹿児島	731.10	525,487	719
	沖縄	9,760.40	7,906,049	810
- - - 合計 - - -		47,844.80	49,307,654	1,031
びんなが	静岡	528.80	243,677	461
	宮城	1,127.40	913,671	810

生鮮

品名	産地	数量(kg)	金額(税込)	平均単価
びんなが	千葉	4,856.70	2,653,750	546
	愛知	27.00	14,174	525
	三重	473.70	298,104	629
	和歌山	40,295.30	10,020,684	249
	高知	364.90	134,100	367
	宮崎	14,908.40	5,273,806	354
	鹿児島	210.30	70,660	336
	- - - 合計 - - -		62,792.50	19,622,626
いんどまぐろ	静岡	163.00	94,290	578
	千葉	352.00	216,298	614
	- - - 合計 - - -		515.00	310,588
その他まぐろ	静岡	807.50	1,200,573	1,487
	宮城	39.80	76,608	1,925
	群馬	31.00	72,860	2,350
	東京	1,352.10	4,386,307	3,244
	神奈川	112.00	164,640	1,470
	愛知	389.30	611,724	1,571
	- - - 合計 - - -		2,731.70	6,512,712
かじき	静岡	5.70	11,371	1,995
	宮城	166.20	264,628	1,592
	千葉	49.40	57,056	1,155
	愛知	11.90	23,115	1,942
	- - - 合計 - - -		233.20	356,170
かつお	静岡	18,406.80	10,879,166	591
	千葉	21,647.10	15,072,393	696
	東京	81.80	83,018	1,015
	三重	2,169.30	1,400,636	646
	和歌山	2,891.20	3,068,898	1,061
	愛媛	1,570.90	975,302	621
	長崎	101.80	21,378	210
	宮崎	3,083.70	1,797,031	583
	鹿児島	5,165.70	4,253,817	823
	- - - 合計 - - -		55,118.30	37,551,639
しろさけ	北海道	4.00	23,100	5,775
	青森	18.00	32,066	1,781
	東京	45.00	53,581	1,191
	- - - 合計 - - -		67.00	108,747
ぎんざけ	宮城	5,830.00	5,142,575	882

生鮮

品名	産地	数量(kg)	金額(税込)	平均単価
- - - 合計	- - -	5,830.00	5,142,575	882
その他さけ	静 岡	1,730.80	2,442,670	1,411
	宮 城	498.00	452,176	908
	千 葉	30.00	53,550	1,785
	東 京	11,177.14	11,394,247	1,019
	福 井	315.00	314,202	997
	愛 知	469.20	457,909	976
	三 重	819.00	866,553	1,058
	京 都	429.20	790,182	1,841
- - - 合計	- - -	15,468.34	16,771,489	1,084
ます	北海道	14.10	5,181	367
	青 森	682.00	684,261	1,003
- - - 合計	- - -	696.10	689,442	990
その他ます	宮 城	2,192.00	1,710,008	780
	京 都	9.00	6,614	735
- - - 合計	- - -	2,201.00	1,716,622	780
まいわし	静 岡	7,739.00	1,883,328	243
	千 葉	665.00	363,090	546
	三 重	100.00	21,000	210
- - - 合計	- - -	8,504.00	2,267,418	267
うるめいわし	静 岡	1,829.00	439,214	240
	石 川	5.60	1,050	188
	三 重	28.00	4,410	158
	和歌山	150.00	15,750	105
	山 口	40.32	48,132	1,194
	鹿児島	500.00	126,000	252
- - - 合計	- - -	2,552.92	634,556	249
かたくちいわし	静 岡	4,779.00	843,932	177
	千 葉	3,870.00	558,596	144
	石 川	9,726.00	1,804,946	186
	三 重	9,718.00	1,612,739	166
- - - 合計	- - -	28,093.00	4,820,213	172
その他いわし	静 岡	6,150.00	1,472,854	239
	福 島	395.00	165,900	420
	茨 城	44.00	11,340	258
	千 葉	800.00	379,154	474

生鮮

品名	産地	数量(kg)	金額(税込)	平均単価
その他いわし	神奈川	400.00	189,000	473
	三重	10.00	3,150	315
	大阪	120.00	6,300	53
	愛媛	400.00	147,000	368
	高知	2,180.00	698,250	320
- - - 合計	- - -	10,499.00	3,072,948	293
しらす	静岡	21.99	65,002	2,956
	- - - 合計	- - -	21.99	65,002
このしろ	静岡	2,307.20	235,321	102
	宮城	10.00	1,050	105
	茨城	19.30	2,026	105
	千葉	94.00	27,562	293
	三重	28.00	2,940	105
	山口	140.00	59,587	426
	佐賀	96.00	76,020	792
- - - 合計	- - -	2,694.50	404,506	150
にしん	北海道	158.50	51,711	326
	秋田	288.00	129,359	449
- - - 合計	- - -	446.50	181,070	406
その他にしん・いわし	熊本	48.50	202,117	4,167
	鹿児島	110.00	55,750	507
- - - 合計	- - -	158.50	257,867	1,627
あじ	静岡	7,756.59	4,153,797	536
	千葉	536.00	129,044	241
	東京	340.00	266,875	785
	新潟	325.00	78,750	242
	富山	6,926.90	4,110,951	593
	石川	3,421.00	907,771	265
	愛知	68.80	78,884	1,147
	三重	110.50	49,832	451
	京都	2,954.00	943,786	319
	和歌山	445.10	310,648	698
	鳥取	844.00	388,602	460
	島根	6,859.30	3,259,571	475
	山口	100.00	47,250	473
	愛媛	351.10	375,404	1,069
	福岡	5,291.00	2,098,580	397
	佐賀	1,388.00	574,980	414
	宮崎	667.00	697,128	1,045
鹿児島	650.00	86,624	133	

生鮮

品名	産地	数量(kg)	金額(税込)	平均単価
- - - 合計	- - -	39,034.29	18,558,477	475
おあかむろ	三重	4.00	840	210
	鹿児島	500.00	63,000	126
- - - 合計	- - -	504.00	63,840	127
その他あじ	静岡	2,048.50	951,211	464
	千葉	516.20	159,766	310
	神奈川	604.00	222,390	368
	愛知	235.90	364,816	1,546
	和歌山	254.00	234,643	924
	島根	832.00	247,800	298
	広島	200.00	63,000	315
	愛媛	293.80	390,507	1,329
	福岡	512.60	264,724	516
- - - 合計	- - -	5,497.00	2,898,857	527
そば	静岡	57,568.69	17,971,788	312
	宮城	14.40	28,576	1,984
	茨城	990.00	453,178	458
	千葉	8,594.40	2,740,354	319
	東京	2,966.50	1,319,324	445
	神奈川	700.00	181,650	260
	新潟	91.00	41,160	452
	富山	400.00	109,200	273
	石川	198.70	137,128	690
	愛知	500.00	173,250	347
	三重	3,489.60	920,848	264
	京都	50.00	44,100	882
	和歌山	1,493.00	434,068	291
	広島	585.00	109,200	187
	香川	166.80	328,732	1,971
	愛媛	486.20	140,542	289
	高知	6,413.30	1,646,145	257
	福岡	2,866.00	1,202,960	420
	長崎	2,170.00	939,854	433
大分	3.50	18,374	5,250	
鹿児島	3,400.00	981,854	289	
- - - 合計	- - -	93,147.09	29,922,285	321
ぶり	静岡	1,126.44	885,155	786
	千葉	954.80	556,882	583
	東京	5,638.60	3,075,652	545
	神奈川	147.00	169,782	1,155
	富山	125.30	287,416	2,294
	石川	458.20	264,385	577
	三重	5,112.90	5,777,451	1,130

生鮮

品名	産地	数量(kg)	金額(税込)	平均単価
ぶり	鳥 取	585.80	393,256	671
	鳥 根	6,226.40	3,369,227	541
	広 島	1,006.00	1,306,580	1,299
	愛 媛	67,852.50	53,473,032	788
	高 知	7.40	3,884	525
	福 岡	1,712.60	638,107	373
	長 崎	689.50	761,603	1,105
	宮 崎	949.70	747,399	787
- - - 合 計 - - -		92,593.14	71,709,811	774
いなだ	静 岡	1,348.40	369,992	274
	千 葉	1,390.50	587,578	423
	東 京	425.00	47,250	111
	富 山	1,164.00	336,210	289
	石 川	13,425.50	3,172,782	236
	京 都	2,232.50	702,446	315
	鳥 取	6,676.50	1,171,510	175
	鳥 根	2,135.00	503,894	236
広 島	1,150.00	252,000	219	
- - - 合 計 - - -		29,947.40	7,143,662	239
はまち	静 岡	584.00	216,327	370
	愛 知	271.90	229,576	844
	福 岡	878.10	246,156	280
- - - 合 計 - - -		1,734.00	692,059	399
かんぱち	静 岡	4,232.55	7,569,137	1,788
	東 京	201.50	272,478	1,352
	愛 知	657.50	1,068,307	1,625
	三 重	3,357.30	5,124,324	1,526
	愛 媛	6,001.60	8,939,503	1,490
	福 岡	66.80	53,486	801
	宮 崎	144.60	166,980	1,155
	鹿児島	54.20	82,938	1,530
- - - 合 計 - - -		14,716.05	23,277,153	1,582
ひらまさ	静 岡	38.00	20,537	540
	長 崎	288.20	374,377	1,299
- - - 合 計 - - -		326.20	394,914	1,211
ひらめ	静 岡	2,177.10	4,900,245	2,251
	青 森	33.00	42,003	1,273
	秋 田	148.20	311,394	2,101
	茨 城	1,323.10	919,380	695
	千 葉	439.20	787,492	1,793
	東 京	59.80	95,909	1,604

生鮮

品名	産地	数量(kg)	金額(税込)	平均単価
ひらめ	石川	48.30	54,995	1,139
	愛知	705.30	1,422,060	2,016
	三重	128.50	89,965	700
	京都	11.60	6,090	525
	鳥取	3.00	5,670	1,890
	愛媛	912.50	1,415,119	1,551
	福岡	30.90	32,444	1,050
- - - 合計 - - -		6,020.50	10,082,766	1,675
まこがれい	青森	93.30	64,093	687
	秋田	12.30	10,783	877
	山形	28.20	19,024	675
	福島	127.90	83,059	649
	茨城	36.00	24,856	690
	千葉	3.30	3,464	1,050
	石川	41.60	28,894	695
- - - 合計 - - -		342.60	234,173	684
その他かれい	静岡	152.50	130,801	858
	北海道	1,063.60	566,955	533
	青森	283.00	157,251	556
	宮城	7,049.80	4,678,672	664
	秋田	127.90	131,197	1,026
	山形	1,351.70	828,293	613
	福島	2,580.50	905,337	351
	茨城	217.60	90,795	417
	東京	3,549.64	1,565,077	441
	神奈川	1,015.00	971,556	957
	石川	2,216.50	1,242,468	561
	福井	80.00	43,050	538
	岐阜	48.00	95,760	1,995
	愛知	1,833.30	1,052,582	574
	京都	1,627.50	721,350	443
	鳥取	2,900.00	1,566,081	540
福岡	56.00	50,820	908	
- - - 合計 - - -		26,152.54	14,798,045	566
したびらめ	静岡	18.60	14,158	761
	愛知	2.50	2,498	999
	兵庫	469.20	205,210	437
- - - 合計 - - -		490.30	221,866	453
たら	静岡	157.52	290,013	1,841
	北海道	1,419.00	785,657	554
	青森	506.40	222,208	439
	宮城	30,820.60	9,858,451	320
	福島	106.90	51,317	480

生鮮

品名	産地	数量(kg)	金額(税込)	平均単価
たら	茨城	73.00	21,177	290
	東京	1,203.40	908,153	755
	石川	2,158.80	402,712	187
	愛知	30.00	12,472	416
	鳥取	2.80	882	315
- - - 合計	- - -	36,478.42	12,553,042	344
すけそうたら	北海道	640.50	219,240	342
	青森	430.00	94,759	220
	東京	1,147.50	281,922	246
	愛知	204.00	107,520	527
- - - 合計	- - -	2,422.00	703,441	290
ぎんだら	静岡	66.00	106,048	1,607
	東京	408.24	793,006	1,942
- - - 合計	- - -	474.24	899,054	1,896
ぐち	静岡	212.00	65,729	310
	茨城	100.30	24,516	244
	愛知	48.00	13,916	290
	兵庫	1,282.30	395,149	308
	和歌山	4,157.00	1,604,565	386
- - - 合計	- - -	5,799.60	2,103,875	363
にべ	静岡	24.00	5,040	210
	兵庫	25.30	6,770	268
	和歌山	525.20	154,991	295
	高知	108.80	62,305	573
- - - 合計	- - -	683.30	229,106	335
その他にべ・ぐち	兵庫	9.70	1,017	105
- - - 合計	- - -	9.70	1,017	105
まだい	静岡	4,998.55	6,616,124	1,324
	青森	6.60	6,930	1,050
	千葉	65.00	40,424	622
	東京	1,372.68	1,201,190	875
	神奈川	971.10	846,438	872
	石川	102.30	90,093	881
	愛知	2,786.20	2,653,355	952
	三重	4,461.40	4,272,075	958
	兵庫	125.30	113,304	904
	和歌山	148.20	121,413	819
	鳥取	134.00	151,660	1,132
	山口	165.20	251,756	1,524

生鮮

品名	産地	数量(kg)	金額(税込)	平均単価
まだい	愛媛	5,208.90	4,471,745	858
	高知	147.10	122,249	831
	福岡	89.10	121,268	1,361
	長崎	36.70	28,968	789
	熊本	2,721.22	2,322,380	853
	鹿児島	155.20	138,934	895
	- - - 合計 - - -		23,694.75	23,570,306
れんこだい	静岡	10.90	7,528	691
	石川	143.00	111,972	783
	愛知	18.90	17,041	902
	和歌山	24.00	22,050	919
	山口	903.60	647,697	717
	高知	7.30	7,281	997
	福岡	763.60	498,814	653
	長崎	220.00	147,630	671
- - - 合計 - - -		2,091.30	1,460,013	698
その他たい	静岡	670.30	1,078,388	1,609
	愛知	342.10	366,907	1,073
	兵庫	20.70	15,214	735
- - - 合計 - - -		1,033.10	1,460,509	1,414
さわら	静岡	1,429.64	972,371	680
	茨城	292.10	221,264	757
	千葉	4,146.10	3,078,405	742
	東京	177.10	122,817	693
	石川	55.80	51,013	914
	福井	92.00	224,908	2,445
	京都	788.80	824,174	1,045
	和歌山	24.80	15,330	618
	鳥取	752.10	939,711	1,249
	島根	1,300.70	731,098	562
	広島	150.00	63,000	420
	山口	536.80	704,425	1,312
	高知	75.90	67,519	890
	福岡	3,443.40	2,141,653	622
	長崎	13.20	15,246	1,155
	宮崎	194.60	234,557	1,205
鹿児島	69.30	80,030	1,155	
- - - 合計 - - -		13,542.34	10,487,521	774
かさご	静岡	6.20	9,371	1,511
	北海道	4.40	16,170	3,675
	青森	264.00	915,314	3,467
	宮城	204.00	221,340	1,085
	山形	10.90	7,439	682

生鮮

品名	産地	数量(kg)	金額(税込)	平均単価
かさご	福 島	48.80	50,398	1,033
	千 葉	17.20	43,846	2,549
	東 京	178.50	239,837	1,344
	石 川	33.00	33,534	1,016
	愛 知	934.40	1,215,121	1,300
	三 重	26.40	27,497	1,042
	鳥 取	6.30	4,655	739
	高 知	3.50	4,410	1,260
	福 岡	98.60	77,508	786
	長 崎	834.00	716,462	859
	宮 崎	23.00	18,447	802
	鹿児島	18.40	12,379	673
	- - - 合 計 - - -		2,711.60	3,613,728
めぬけ	静 岡	341.00	652,305	1,913
	宮 城	373.00	334,548	897
	茨 城	9.00	18,900	2,100
	東 京	2,160.00	1,430,404	662
	神奈川	35.70	173,307	4,855
	愛 知	2,654.00	1,694,058	638
	京 都	247.20	175,070	708
	高 知	2.30	724	315
	- - - 合 計 - - -		5,822.20	4,479,316
めばる	静 岡	4.80	5,040	1,050
	北海道	67.60	21,384	316
	青 森	296.50	251,208	847
	秋 田	225.30	255,093	1,132
	山 形	4.20	2,204	525
	福 島	60.70	43,077	710
	東 京	49.00	49,768	1,016
	石 川	38.80	28,608	737
	愛 知	0.50	262	524
	- - - 合 計 - - -		747.40	656,644
おこぜ	青 森	29.70	6,096	205
	福 島	2.90	1,065	367
	石 川	4.00	9,870	2,468
	愛 知	0.40	420	1,050
	鳥 取	4.20	11,970	2,850
	- - - 合 計 - - -		41.20	29,421
いぼたい	静 岡	205.10	92,287	450
	東 京	399.30	338,338	847
	石 川	53.00	47,598	898
	愛 知	64.60	92,629	1,434
	鳥 取	97.40	73,854	758

生鮮

品名	産地	数量(kg)	金額(税込)	平均単価
いぼたい	山 口	1,474.70	1,342,001	910
	愛 媛	30.00	25,200	840
	高 知	100.10	70,696	706
	福 岡	118.60	69,866	589
	長 崎	2,453.30	2,056,173	838
	鹿児島	166.30	99,230	597
	- - - 合 計 - - -		5,162.40	4,307,872
あなご	静 岡	108.70	164,229	1,511
	青 森	7.00	17,272	2,467
	宮 城	60.00	98,079	1,635
	福 島	123.30	59,335	481
	茨 城	97.00	24,122	249
	千 葉	416.00	597,072	1,435
	東 京	238.00	385,810	1,621
	愛 知	729.80	1,045,185	1,432
	大 阪	69.60	131,040	1,883
	山 口	373.00	479,322	1,285
	高 知	8.00	25,200	3,150
	福 岡	108.00	100,800	933
	- - - 合 計 - - -		2,338.40	3,127,466
えい	愛 知	5.00	314	63
	- - - 合 計 - - -		5.00	314
いさき	静 岡	4.20	7,706	1,835
	千 葉	30.00	22,050	735
	東 京	46.90	46,840	999
	三 重	74.60	88,525	1,187
	鳥 取	155.00	92,820	599
	山 口	551.20	599,952	1,088
	長 崎	3.20	1,680	525
- - - 合 計 - - -		865.10	859,573	994
すずき	静 岡	754.45	842,645	1,117
	茨 城	357.00	190,815	534
	千 葉	1,584.40	840,271	530
	東 京	70.00	104,474	1,492
	石 川	6.00	2,520	420
	福 井	102.40	47,134	460
	愛 知	2,643.40	2,637,260	998
	三 重	22.50	29,531	1,312
	兵 庫	6.70	2,814	420
	和歌山	2.00	840	420
	山 口	34.00	20,054	590
	高 知	57.80	67,575	1,169
	福 岡	176.20	105,782	600

生鮮

品名	産地	数量(kg)	金額(税込)	平均単価
- - - 合計	- - -	5,816.85	4,891,715	841
その他すずき類	愛知	20.70	131,323	6,344
- - - 合計	- - -	20.70	131,323	6,344
あいなめ	静岡	0.80	504	630
	北海道	92.40	37,652	407
	青森	245.50	78,664	320
	宮城	74.80	88,731	1,186
	秋田	5.90	9,103	1,543
	福島	1.50	787	525
- - - 合計	- - -	420.90	215,441	512
ほっけ	静岡	294.50	372,679	1,265
	青森	59.60	16,642	279
	東京	420.00	584,430	1,392
	石川	275.00	109,620	399
- - - 合計	- - -	1,049.10	1,083,371	1,033
あんこう	静岡	23.30	20,925	898
	青森	103.70	130,089	1,254
	宮城	213.00	169,562	796
	山形	4.00	5,880	1,470
	茨城	4.80	7,056	1,470
	千葉	58.40	35,090	601
	東京	183.00	404,454	2,210
	神奈川	102.00	54,494	534
	石川	184.40	137,429	745
	愛知	57.40	63,342	1,104
	大阪	24.00	31,080	1,295
	鳥取	99.00	26,323	266
	山口	205.74	345,558	1,680
	愛媛	475.90	381,517	802
- - - 合計	- - -	1,738.64	1,812,799	1,043
あまだい	静岡	18.90	26,270	1,390
	神奈川	144.50	147,892	1,023
	石川	8.60	21,796	2,534
	愛知	0.40	630	1,575
	山口	131.50	319,973	2,433
	高知	19.40	41,757	2,152
	福岡	186.90	414,876	2,220
	長崎	518.60	436,408	842
- - - 合計	- - -	1,028.80	1,409,602	1,370

生鮮

品名	産地	数量(kg)	金額(税込)	平均単価
いしだい	静 岡	4.50	11,528	2,562
- - - 合 計 - - -	- - -	4.50	11,528	2,562
きんめだい	静 岡	5,783.46	5,493,544	950
	青 森	1,709.60	1,618,443	947
	千 葉	1,484.80	2,897,971	1,952
	東 京	1,123.30	910,807	811
	神奈川	88.00	208,212	2,366
	愛 知	233.70	153,199	656
	和歌山	4.00	840	210
	長 崎	32.30	40,698	1,260
- - - 合 計 - - -	- - -	10,459.16	11,323,714	1,083
ふえだい	愛 知	22.10	7,014	317
	鹿児島	173.20	174,950	1,010
- - - 合 計 - - -	- - -	195.30	181,964	932
いとよりだい	静 岡	0.80	756	945
	愛 知	54.60	47,155	864
	和歌山	49.50	25,459	514
	山 口	306.20	222,384	726
	福 岡	15.50	11,392	735
- - - 合 計 - - -	- - -	426.60	307,146	720
こち	静 岡	129.70	214,892	1,657
	愛 知	161.00	191,177	1,187
- - - 合 計 - - -	- - -	290.70	406,069	1,397
さより	静 岡	124.10	252,577	2,035
	茨 城	637.90	786,038	1,232
	千 葉	725.40	1,014,085	1,398
	神奈川	18.50	65,099	3,519
	愛 知	160.85	120,842	751
	兵 庫	6.00	8,190	1,365
	鳥 取	4.00	7,140	1,785
	山 口	18.00	20,474	1,137
	大 分	270.00	273,420	1,013
- - - 合 計 - - -	- - -	1,964.75	2,547,865	1,297
はた	静 岡	86.15	259,628	3,014
	千 葉	269.10	319,343	1,187
	愛 知	6.30	5,292	840
	三 重	63.60	145,658	2,290
	山 口	15.60	25,042	1,605
	福 岡	235.20	574,610	2,443

生鮮

品名	産地	数量(kg)	金額(税込)	平均単価
はた	長崎	44.80	107,361	2,396
- - - 合計	- - -	720.75	1,436,934	1,994
ほうぼう	静岡	229.00	300,957	1,314
	石川	3.00	2,624	875
	愛知	7.30	9,733	1,333
	和歌山	75.20	35,340	470
	山口	323.50	193,989	600
	福岡	13.20	6,236	472
- - - 合計	- - -	651.20	548,879	843
まとうだい	千葉	15.70	6,982	445
	石川	3.00	504	168
	和歌山	23.80	2,736	115
	島根	36.70	8,132	222
- - - 合計	- - -	79.20	18,354	232
むつ	静岡	0.60	630	1,050
	青森	6.00	3,150	525
	福島	702.30	289,650	412
	東京	81.00	95,917	1,184
	石川	27.70	54,796	1,978
	愛知	571.40	928,360	1,625
	高知	2.00	3,780	1,890
	福岡	271.20	381,648	1,407
	長崎	571.00	583,157	1,021
- - - 合計	- - -	2,233.20	2,341,088	1,048
とらふぐ	静岡	159.35	871,409	5,469
	茨城	4.00	2,100	525
	東京	5.40	25,408	4,705
	三重	94.00	274,468	2,920
	山口	13.80	99,224	7,190
- - - 合計	- - -	276.55	1,272,609	4,602
その他ふぐ	静岡	243.50	1,314,597	5,399
	東京	64.80	56,700	875
	愛知	97.40	245,110	2,517
	和歌山	15.00	2,362	157
	山口	2,020.36	4,379,308	2,168
	愛媛	104.40	562,094	5,384
- - - 合計	- - -	2,545.46	6,560,171	2,577
かます	静岡	255.10	152,490	598
	千葉	200.00	97,124	486

生鮮

品名	産地	数量(kg)	金額(税込)	平均単価
かます	富山	330.00	174,718	529
	愛知	62.40	53,726	861
	三重	240.00	154,821	645
	和歌山	753.70	334,236	443
	鳥取	60.00	42,840	714
	山口	312.00	125,370	402
	高知	104.70	59,833	571
	宮崎	90.00	37,800	420
	鹿児島	17.50	11,024	630
- - - 合計 - - -		2,425.40	1,243,982	513
かわはぎ	静岡	643.40	797,152	1,239
	青森	1,008.80	572,627	568
	福島	30.10	12,642	420
	茨城	10.70	5,480	512
	千葉	253.00	71,398	282
	富山	638.50	299,196	469
	石川	76.80	45,150	588
	愛知	24.50	19,267	786
	三重	1,645.60	1,051,797	639
	京都	47.00	9,870	210
	和歌山	41.00	19,345	472
	山口	432.30	190,581	441
	愛媛	284.50	635,774	2,235
- - - 合計 - - -		5,136.20	3,730,279	726
ぼら	静岡	3,432.90	813,373	237
	千葉	12.50	2,597	208
	愛知	4,804.70	1,068,442	222
	兵庫	78.80	21,776	276
- - - 合計 - - -		8,328.90	1,906,188	229
さめ	愛知	10.00	2,100	210
	香川	3.90	4,094	1,050
- - - 合計 - - -		13.90	6,194	446
さんま	静岡	80.00	29,400	368
	岩手	2,680.00	844,200	315
	宮城	4,138.00	1,314,158	318
	福島	8,832.00	2,687,160	304
	千葉	10,920.00	4,100,134	375
	石川	15.50	8,924	576
	佐賀	11.50	3,150	274
- - - 合計 - - -		26,677.00	8,987,126	337
にぎす	茨城	35.00	5,512	157

生鮮

品名	産地	数量(kg)	金額(税込)	平均単価
にぎす	石川	1,135.00	388,971	343
	愛知	4,243.00	2,060,352	486
	和歌山	36.00	9,450	263
	- - - 合計 - - -	5,449.00	2,464,285	452
しいら	和歌山	31.30	8,216	262
	- - - 合計 - - -	31.30	8,216	262
たちうお	静岡	935.70	419,997	449
	宮城	360.00	219,240	609
	千葉	79.40	133,580	1,682
	東京	705.00	490,874	696
	新潟	1,680.00	840,000	500
	富山	1,200.00	521,640	435
	石川	1,880.00	894,600	476
	福井	400.00	189,000	473
	愛知	11,605.10	1,517,365	131
	兵庫	1,682.00	961,513	572
	和歌山	8,963.70	7,231,045	807
	徳島	954.50	719,395	754
	愛媛	6,848.10	4,059,395	593
	福岡	231.50	173,460	749
	鹿児島	1,073.60	601,124	560
- - - 合計 - - -	38,598.60	18,972,228	492	
まなかつお	和歌山	118.00	61,004	517
	愛媛	57.50	46,856	815
	福岡	40.20	42,336	1,053
	- - - 合計 - - -	215.70	150,196	696
その他魚類	静岡	55.40	225,802	4,076
	青森	4.00	8,400	2,100
	秋田	60.00	24,412	407
	山形	50.00	18,374	367
	福島	197.60	1,041,963	5,273
	茨城	95.29	341,725	3,586
	千葉	8,805.80	2,253,187	256
	東京	24.00	12,600	525
	石川	612.00	241,019	394
	福井	55.00	46,200	840
	愛知	3,652.40	1,616,850	443
	三重	351.00	91,034	259
	兵庫	893.30	453,647	508
	和歌山	245.30	18,606	76
	岡山	114.00	28,980	254
	高知	5.40	3,738	692
福岡	32.50	19,220	591	

生鮮

品名	産地	数量(kg)	金額(税込)	平均単価
- - - 合計	- - -	15,252.99	6,445,757	423
雑魚	静 岡	2,723.00	1,354,175	497
	北海道	9.90	6,930	700
	青 森	81.20	38,502	474
	宮 城	257.80	169,688	658
	秋 田	12.00	630	53
	茨 城	1,650.00	398,456	241
	群 馬	46.00	122,477	2,663
	千 葉	97.00	225,120	2,321
	東 京	172.10	163,406	949
	神奈川	2,326.40	1,160,478	499
	福 井	15.60	43,464	2,786
	長 野	5.00	18,374	3,675
	岐 阜	2,438.00	952,117	391
	愛 知	2,093.90	581,612	278
	京 都	2.31	4,244	1,837
	兵 庫	2.80	1,028	367
	和歌山	74.90	23,387	312
鳥 取	38.40	13,104	341	
鹿児島	1.60	504	315	
沖 縄	1.50	8,504	5,669	
- - - 合計	- - -	12,049.41	5,286,200	439
にじます	静 岡	117.90	152,692	1,295
	長 野	3.00	2,361	787
- - - 合計	- - -	120.90	155,053	1,282
やまめ	長 野	12.45	20,916	1,680
- - - 合計	- - -	12.45	20,916	1,680
うなぎ	静 岡	8,748.74	41,757,335	4,773
	東 京	50.00	110,250	2,205
	愛 知	72.00	158,760	2,205
- - - 合計	- - -	8,870.74	42,026,345	4,738
その他はぜ類	福 島	641.80	248,360	387
	愛 知	16.90	7,197	426
- - - 合計	- - -	658.70	255,557	388
あゆ	静 岡	42.25	19,134	453
	愛 知	1.00	1,890	1,890
	滋 賀	45.50	90,194	1,982
- - - 合計	- - -	88.75	111,218	1,253

生鮮

品名	産地	数量(kg)	金額(税込)	平均単価
わかさぎ	北海道	975.60	317,744	326
	青森	72.00	37,800	525
	秋田	174.00	42,838	246
	滋賀	216.00	208,982	968
	- - - 合計	1,437.60	607,364	422
どじょう	千葉	85.00	160,650	1,890
	- - - 合計	85.00	160,650	1,890
その他淡水魚	長野	21.70	43,016	1,982
	佐賀	1.50	6,300	4,200
	- - - 合計	23.20	49,316	2,126
くるまえば	東京	33.00	102,164	3,096
	山梨	6.00	31,500	5,250
	愛知	93.00	341,714	3,674
	鹿児島	317.00	1,346,565	4,248
	- - - 合計	449.00	1,821,943	4,058
ブラックタイガー	三重	56.00	108,990	1,946
	- - - 合計	56.00	108,990	1,946
その他くるまえば	静岡	4.00	18,480	4,620
	鹿児島	991.00	3,838,052	3,873
	- - - 合計	995.00	3,856,532	3,876
あまえば	静岡	40.80	54,074	1,325
	北海道	163.05	185,709	1,139
	福島	24.10	59,638	2,475
	東京	4.50	4,882	1,085
	石川	322.00	926,930	2,879
	三重	2.88	9,072	3,150
	- - - 合計	557.33	1,240,305	2,225
こえば	静岡	501.00	831,386	1,659
	富山	8.00	73,496	9,187
	- - - 合計	509.00	904,882	1,778
いせえば	静岡	163.20	1,478,109	9,057
	千葉	66.68	449,088	6,735

生鮮

品名	産地	数量(kg)	金額(税込)	平均単価
いせえび	東京	270.00	732,060	2,711
	愛知	8.10	81,112	10,014
	三重	51.30	228,635	4,457
	- - - 合計 - - -	559.28	2,969,004	5,309
オマール	千葉	102.50	241,102	2,352
	東京	91.20	129,835	1,424
	- - - 合計 - - -	193.70	370,937	1,915
その他えび	静岡	28.70	80,471	2,804
	福島	15.00	126,544	8,436
	千葉	20.00	41,832	2,092
	東京	1,469.20	2,313,995	1,575
	石川	134.50	125,994	937
	岐阜	80.00	101,640	1,271
	愛知	3,388.60	3,170,250	936
	三重	55.00	69,922	1,271
- - - 合計 - - -	5,191.00	6,030,648	1,162	
たらばがに	北海道	7.50	25,986	3,465
	茨城	79.20	595,980	7,525
	東京	56.50	99,759	1,766
	愛知	4.80	15,624	3,255
- - - 合計 - - -	148.00	737,349	4,982	
ずわいがに	北海道	57.00	108,356	1,901
	青森	834.30	3,432,109	4,114
	岩手	20.00	51,448	2,572
	宮城	102.90	359,940	3,498
	福島	662.20	1,029,989	1,555
	茨城	18.60	11,424	614
	東京	393.40	272,786	693
	石川	349.00	253,409	726
	福井	1.00	8,400	8,400
	兵庫	149.56	580,365	3,880
	鳥取	146.50	144,872	989
	島根	633.50	2,662,571	4,203
	- - - 合計 - - -	3,367.96	8,915,669	2,647
けがに	北海道	612.20	1,015,707	1,659
	宮城	16.60	27,425	1,652
	福島	106.30	100,120	942
	東京	165.00	244,124	1,480
	石川	6.00	7,980	1,330
	愛知	40.00	63,261	1,582

生鮮

品名	産地	数量(kg)	金額(税込)	平均単価
- - - 合計	- - -	946.10	1,458,617	1,542
あさひがに	東京	77.00	82,004	1,065
	愛知	10.00	8,190	819
- - - 合計	- - -	87.00	90,194	1,037
しゃこ	愛知	14.50	46,462	3,204
	三重	9.00	12,284	1,365
	福岡	96.00	132,822	1,384
- - - 合計	- - -	119.50	191,568	1,603
その他かに	静岡	10.50	32,387	3,084
	青森	126.40	569,100	4,502
	宮城	790.70	306,258	387
	千葉	19.20	21,429	1,116
	愛知	40.00	18,320	458
	大阪	21.20	27,300	1,288
	和歌山	4.30	2,257	525
	島根	25.70	118,230	4,600
- - - 合計	- - -	1,038.00	1,095,281	1,055
こういか	静岡	0.70	1,154	1,649
	愛知	7.20	5,418	753
	和歌山	138.30	65,911	477
	山口	198.50	126,087	635
- - - 合計	- - -	344.70	198,570	576
あおりいか	静岡	1.00	8,084	8,084
	三重	180.90	154,410	854
- - - 合計	- - -	181.90	162,494	893
やりいか	静岡	147.44	369,307	2,505
	青森	383.00	310,590	811
	宮城	2,116.00	819,259	387
	茨城	3,291.40	1,512,307	459
	千葉	2,360.10	1,488,460	631
	東京	278.00	316,652	1,139
	石川	15.40	20,222	1,313
	福井	14.00	19,477	1,391
	愛知	97.50	114,243	1,172
	三重	30.00	22,470	749
	兵庫	336.00	242,068	720
	和歌山	19.50	15,723	806
	山口	18.00	17,850	992
福岡	2.00	11,550	5,775	

生鮮

品名	産地	数量(kg)	金額(税込)	平均単価
やりいか	鹿児島	77.00	88,934	1,155
- - - 合計	- - -	9,185.34	5,369,112	585
その他やりいか	静岡県	2.00	8,084	4,042
	宮城県	2,858.00	1,075,669	376
	茨城県	3,630.00	1,250,486	344
	千葉県	54.50	23,126	424
	愛知県	54.50	15,434	283
	三重県	59.00	64,384	1,091
	和歌山	84.00	33,806	402
	鳥取	7.00	1,574	225
	山口	459.00	828,752	1,806
- - - 合計	- - -	7,208.00	3,301,315	458
するめいか	静岡県	1,107.50	479,253	433
	富山	1,705.00	555,660	326
	石川	740.00	292,424	395
	愛知	2,242.60	1,021,681	456
	三重	63.00	13,597	216
	鳥取	12,363.00	5,021,620	406
	鳥根	1,880.00	828,974	441
	山口	1,000.00	307,124	307
	福岡	34,235.00	13,495,434	394
- - - 合計	- - -	55,336.10	22,015,767	398
あかいか	静岡県	329.40	484,214	1,470
	千葉県	198.00	88,704	448
	東京	259.40	245,132	945
	三重	10.00	6,300	630
	兵庫	522.80	742,562	1,420
	福岡	5.00	18,900	3,780
	鹿児島	624.90	803,637	1,286
- - - 合計	- - -	1,949.50	2,389,449	1,226
その他いか	静岡県	15.00	13,701	913
	北海道	50.40	58,716	1,165
	宮城県	1,626.00	945,303	581
	東京	110.00	62,474	568
	富山	95.60	224,068	2,344
	兵庫	1,854.40	2,686,617	1,449
	鳥取	108.00	119,327	1,105
	山口	48.50	31,421	648
- - - 合計	- - -	3,907.90	4,141,627	1,060
まだこ	静岡県	899.60	1,058,240	1,176
	北海道	380.00	490,442	1,291

生鮮

品名	産地	数量(kg)	金額(税込)	平均単価
まだこ	青森	20.70	16,070	776
	宮城	369.00	726,595	1,969
	山形	279.60	260,834	933
	茨城	98.00	86,361	881
	千葉	1,510.00	1,747,874	1,158
	東京	1,238.00	1,501,190	1,213
	新潟	10.00	23,520	2,352
	石川	462.00	335,015	725
	岐阜	125.00	146,521	1,172
愛知	266.70	289,137	1,084	
- - - 合計 - - -		5,658.60	6,681,799	1,181
いいだこ	愛知	39.90	16,995	426
	兵庫	172.00	126,099	733
- - - 合計 - - -		211.90	143,094	675
その他たこ	静岡	380.00	500,844	1,318
	北海道	524.00	494,702	944
	宮城	1,470.60	982,925	668
	福島	636.50	569,148	894
	愛知	140.10	69,890	499
	鳥取	14.00	3,150	225
	福岡	62.40	109,620	1,757
- - - 合計 - - -		3,227.60	2,730,279	846
うに	静岡	110.00	1,455,768	13,234
	北海道	303.57	4,477,870	14,751
	宮城	36.60	300,298	8,205
	埼玉	12.50	74,286	5,943
	東京	43.55	368,338	8,458
	神奈川	109.60	795,368	7,257
	大阪	81.78	409,562	5,008
	山口	61.10	469,553	7,685
	長崎	16.00	109,200	6,825
- - - 合計 - - -		774.70	8,460,243	10,921
なまこ	静岡	555.40	395,106	711
	石川	44.00	68,250	1,551
	愛知	86.00	95,218	1,107
	三重	8.00	4,200	525
	兵庫	10.00	4,304	430
- - - 合計 - - -		703.40	567,078	806
くじら	岩手	18.20	53,508	2,940
	東京	98.80	190,201	1,925
	石川	4.10	10,089	2,461

生鮮

品名	産地	数量(kg)	金額(税込)	平均単価
くじら	大 阪	173.14	466,459	2,694
	兵 庫	10.00	53,548	5,355
	山 口	9.00	56,700	6,300
	- - - 合 計 - - -	313.24	830,505	2,651
その他海産ほ乳類	宮 城	30.00	11,402	380
	- - - 合 計 - - -	30.00	11,402	380
ほや	北海道	1.00	9,974	9,974
	青 森	74.40	36,674	493
	宮 城	177.40	37,946	214
	- - - 合 計 - - -	252.80	84,594	335
その他の水産動物類	東 京	22.20	86,244	3,885
	愛 知	10.00	33,600	3,360
	福 岡	2.40	8,316	3,465
	- - - 合 計 - - -	34.60	128,160	3,704
あわび類	静 岡	152.25	658,052	4,322
	宮 城	24.50	196,484	8,020
	千 葉	367.05	1,731,191	4,716
	東 京	476.20	1,661,559	3,489
	神奈川	17.60	55,440	3,150
	山 梨	5.00	91,874	18,375
	愛 知	354.50	1,500,393	4,232
	三 重	50.00	179,024	3,580
	鳥 取	5.20	34,398	6,615
	島 根	29.60	162,773	5,499
	岡 山	17.00	128,100	7,535
	山 口	60.60	373,532	6,164
	徳 島	22.05	94,500	4,286
	愛 媛	10.00	26,250	2,625
- - - 合 計 - - -	1,591.55	6,893,570	4,331	
さざえ	静 岡	316.30	473,631	1,497
	千 葉	410.65	463,322	1,128
	石 川	60.00	40,004	667
	福 井	70.00	80,850	1,155
	三 重	290.00	351,486	1,212
	岡 山	20.00	26,250	1,313
	山 口	641.50	814,005	1,269
	長 崎	260.00	293,466	1,129
- - - 合 計 - - -	2,068.45	2,543,014	1,229	
その他新紐舌目	愛 知	9.60	11,088	1,155

生鮮

品名	産地	数量(kg)	金額(税込)	平均単価
- - - 合計	- - -	9.60	11,088	1,155
ばい	静岡	73.40	73,456	1,001
	北海道	1,651.00	1,216,290	737
	岩手	20.00	8,400	420
	宮城	59.50	124,950	2,100
	福島	113.00	209,002	1,850
	石川	36.00	29,084	808
	山口	170.00	93,971	553
- - - 合計	- - -	2,122.90	1,755,153	827
ながらみ	静岡	367.00	198,030	540
	愛知	4,380.90	2,135,090	487
- - - 合計	- - -	4,747.90	2,333,120	491
その他巻貝	静岡	13.00	9,030	695
	愛知	21.00	5,878	280
	岡山	20.00	10,500	525
- - - 合計	- - -	54.00	25,408	471
あかがい	宮城	263.10	489,928	1,862
	埼玉	14.00	8,294	592
	千葉	322.40	408,442	1,267
	兵庫	744.00	410,746	552
	山口	7.00	8,084	1,155
	福岡	340.00	275,095	809
	長崎	131.00	123,374	942
	大分	9.00	9,450	1,050
- - - 合計	- - -	1,830.50	1,733,413	947
たいらがい	静岡	30.00	63,000	2,100
	北海道	123.00	226,904	1,845
	宮城	205.60	689,322	3,353
	千葉	27.00	40,634	1,505
	愛知	667.95	515,988	772
	兵庫	34.00	4,284	126
	岡山	13.50	7,087	525
	大分	5.00	7,874	1,575
- - - 合計	- - -	1,106.05	1,555,093	1,406
その他いがい	宮城	100.00	25,248	252
- - - 合計	- - -	100.00	25,248	252

生鮮

品名	産地	数量(kg)	金額(税込)	平均単価
ほたてがい	静 岡	25.00	73,500	2,940
	北海道	1,368.20	1,487,090	1,087
	青 森	221.80	424,260	1,913
	岩 手	790.00	2,331,306	2,951
	宮 城	2,922.80	1,475,114	505
	東 京	186.00	173,560	933
	愛 知	220.00	191,724	871
	大 阪	20.00	44,100	2,205
- - - 合 計 - - -		5,753.80	6,200,654	1,078
かき	静 岡	12,572.80	18,098,698	1,440
	北海道	16.20	2,551	157
	岩 手	336.00	42,997	128
	宮 城	767.09	1,368,521	1,784
	三 重	2,764.00	1,026,401	371
	兵 庫	579.25	522,555	902
	岡 山	14,342.80	15,601,958	1,088
	広 島	4,290.20	4,263,250	994
	山 口	4,533.00	4,467,330	986
- - - 合 計 - - -		40,201.34	45,394,261	1,129
あおやぎ	千 葉	531.10	672,350	1,266
	愛 知	148.80	241,164	1,621
	三 重	226.80	324,174	1,429
- - - 合 計 - - -		906.70	1,237,688	1,365
ばかがい	北海道	242.00	84,102	348
	青 森	124.00	26,040	210
	福 島	84.00	38,428	457
	千 葉	38.00	109,828	2,890
	愛 知	405.20	344,807	851
	山 口	159.20	92,938	584
- - - 合 計 - - -		1,052.40	696,143	661
あさり	静 岡	46,221.97	24,915,140	539
	青 森	24.00	22,680	945
	宮 城	6.44	11,066	1,718
	千 葉	1.00	2,624	2,624
	東 京	410.00	231,000	563
	愛 知	274.10	303,086	1,106
- - - 合 計 - - -		46,937.51	25,485,596	543
はまぐり	静 岡	20.00	17,220	861
	秋 田	10.00	2,940	294
	千 葉	96.00	173,452	1,807
	神奈川	108.00	98,280	910

生鮮

品名	産地	数量(kg)	金額(税込)	平均単価
はまぐり	三重	2,922.45	1,859,816	636
	福岡	36.00	20,790	578
	- - - 合計 - - -	3,192.45	2,172,498	681
その他あさり・はまぐり	千葉	155.00	77,962	503
	愛知	693.10	383,910	554
	- - - 合計 - - -	848.10	461,872	545
しじみ	青森	823.00	921,164	1,119
	愛知	509.60	349,188	685
	三重	418.00	396,794	949
	島根	107.00	110,250	1,030
	山口	2,264.00	1,512,777	668
	福岡	859.00	586,264	682
- - - 合計 - - -	4,980.60	3,876,437	778	
その他二枚貝	青森	7.50	20,790	2,772
	宮城	13.00	3,727	287
	千葉	3.00	31,500	10,500
	愛知	86.70	164,634	1,899
	兵庫	30.00	25,200	840
	岡山	20.00	11,285	564
	山口	60.00	57,750	963
	愛媛	7.00	6,824	975
	長崎	9.00	30,240	3,360
- - - 合計 - - -	236.20	351,950	1,490	
こんぶ	北海道	12.00	39,690	3,308
	岩手	1,232.00	437,262	355
	宮城	618.00	236,528	383
	神奈川	1,094.40	519,276	474
	愛知	3.00	19,530	6,510
	三重	1,684.34	862,900	512
- - - 合計 - - -	4,643.74	2,115,186	455	
わかめ	静岡	477.80	409,723	858
	青森	30.00	5,774	192
	宮城	6,670.04	3,381,168	507
	福島	340.00	40,530	119
	千葉	368.00	337,568	917
	東京	98.00	97,120	991
	新潟	53.04	40,884	771
	石川	12.00	786	66
	愛知	132.00	58,369	442
	三重	485.60	281,620	580
	兵庫	386.00	228,038	591

生鮮

品名	産地	数量(kg)	金額(税込)	平均単価
わかめ	島根	13.80	28,980	2,100
	山口	230.00	120,750	525
	- - - 合計 - - -	9,296.28	5,031,310	541
のり	静岡	4,697.50	2,357,077	502
	熊本	10.00	5,774	577
	- - - 合計 - - -	4,707.50	2,362,851	502
ひじき	東京	42.00	28,034	667
	三重	381.75	279,080	731
	山口	1,076.00	556,270	517
	- - - 合計 - - -	1,499.75	863,384	576
もずく	宮城	2.00	1,474	737
	千葉	963.50	412,752	428
	石川	104.00	81,890	787
	愛知	631.00	315,356	500
	三重	253.20	118,936	470
	広島	761.40	264,886	348
	山口	334.00	144,164	432
	- - - 合計 - - -	3,049.10	1,339,458	439
その他海藻	愛知	100.00	41,580	416
	福岡	146.40	124,990	854
	熊本	1,462.00	587,322	402
- - - 合計 - - -	1,708.40	753,892	441	
たらこ	宮城	231.00	241,500	1,045
	- - - 合計 - - -	231.00	241,500	1,045
白子	宮城	8.00	13,440	1,680
	千葉	342.00	387,440	1,133
	東京	624.00	353,587	567
	- - - 合計 - - -	974.00	754,467	775
生鮮	合計	1,074,999.38	742,060,502	690

冷凍

品名	産地	数量(kg)	金額(税込)	平均単価
ほんまぐろ	静岡	1,132.45	2,970,951	2,623
	宮城	129.12	303,780	2,353
	東京	82.90	180,965	2,183
	神奈川	774.65	1,420,555	1,834
	- - - 合計 - - -	2,119.12	4,876,251	2,301
きわだ	静岡	14,704.70	16,917,563	1,150
	- - - 合計 - - -	14,704.70	16,917,563	1,150
めばち	静岡	130,601.98	121,519,254	930
	宮城	184.50	515,038	2,792
	神奈川	36,408.90	46,199,068	1,269
	大阪	5,350.00	4,736,128	885
	- - - 合計 - - -	172,545.38	172,969,488	1,002
びんなが	静岡	18,179.90	13,615,281	749
	宮城	60.00	81,196	1,353
	東京	107.60	73,436	682
	愛知	96.00	191,520	1,995
	- - - 合計 - - -	18,443.50	13,961,433	757
いんどまぐろ	静岡	9,811.70	11,711,163	1,194
	神奈川	2,535.00	3,771,588	1,488
	- - - 合計 - - -	12,346.70	15,482,751	1,254
その他まぐろ	静岡	12,078.30	12,856,150	1,064
	宮城	611.00	705,694	1,155
	群馬	58.00	137,649	2,373
	神奈川	246.00	195,397	794
	愛知	4,936.00	10,842,004	2,197
	大阪	366.80	1,354,505	3,693
	- - - 合計 - - -	18,296.10	26,091,399	1,426
かじき	静岡	1,398.80	1,435,865	1,026
	神奈川	113.70	83,568	735
	愛知	44.00	55,964	1,272
	- - - 合計 - - -	1,556.50	1,575,397	1,012
かつお	静岡	20,325.10	16,245,881	799
	- - - 合計 - - -	20,325.10	16,245,881	799

冷凍

品名	産地	数量(kg)	金額(税込)	平均単価
しろさけ	静岡	11.06	12,770	1,155
	北海道	1,050.00	603,952	575
	東京	1,530.00	1,028,570	672
	神奈川	168.00	149,629	891
	愛知	1,790.00	1,243,968	695
	三重	1,694.00	1,065,884	629
- - - 合計	- - -	6,243.06	4,104,773	657
ぎんざけ	静岡	2,620.09	2,028,346	774
	宮城	248.00	203,028	819
	千葉	5,906.00	3,563,196	603
	東京	7,008.00	4,940,880	705
	愛知	9,638.50	5,876,640	610
	三重	3,125.00	2,049,852	656
- - - 合計	- - -	28,545.59	18,661,942	654
べにざけ	東京	840.16	693,052	825
	愛知	8.00	7,392	924
	三重	50.00	40,950	819
- - - 合計	- - -	898.16	741,394	825
ますのすけ	東京	207.00	220,810	1,067
	愛知	1,010.00	763,874	756
	福岡	6.00	8,400	1,400
- - - 合計	- - -	1,223.00	993,084	812
その他さけ	静岡	26.74	33,396	1,249
	東京	428.00	556,392	1,300
	愛知	13.00	15,067	1,159
	三重	200.00	115,500	578
	大阪	10.00	3,360	336
- - - 合計	- - -	677.74	723,715	1,068
ます	静岡	64.56	80,531	1,247
	宮城	50.00	31,500	630
	東京	29,486.00	20,645,115	700
	愛知	119.00	79,314	667
	三重	210.00	78,116	372
	京都	710.00	697,826	983
- - - 合計	- - -	30,639.56	21,612,402	705
その他ます	静岡	12.25	19,661	1,605
	東京	534.00	546,418	1,023

冷凍

品名	産地	数量(kg)	金額(税込)	平均単価
その他ます	愛知	40.00	34,440	861
	三重	3,516.00	3,848,116	1,094
	- - - 合計 - - -	4,102.25	4,448,635	1,084
まいわし	青森	120.00	28,138	234
	千葉	320.55	118,458	370
	東京	120.00	52,602	438
	- - - 合計 - - -	560.55	199,198	355
その他いわし	東京	88.00	55,440	630
	愛知	776.00	92,400	119
	- - - 合計 - - -	864.00	147,840	171
しらす	静岡	357.50	791,800	2,215
	神奈川	10.00	23,100	2,310
	- - - 合計 - - -	367.50	814,900	2,217
このしろ	三重	84.00	40,950	488
	- - - 合計 - - -	84.00	40,950	488
にしん	北海道	54.00	76,544	1,417
	東京	14.00	4,408	315
	- - - 合計 - - -	68.00	80,952	1,190
あじ	静岡	8,474.32	3,009,613	355
	宮城	176.40	182,132	1,032
	千葉	16.00	7,392	462
	東京	2,892.00	1,201,746	416
	愛知	11,054.00	2,608,508	236
	三重	144.00	67,452	468
	- - - 合計 - - -	22,756.72	7,076,843	311
さば	静岡	703.15	512,997	730
	青森	1,245.00	436,062	350
	宮城	1,816.00	971,334	535
	千葉	110.00	114,448	1,040
	東京	15,474.40	7,692,370	497
	愛知	320.00	265,596	830
	三重	5,740.00	3,151,358	549
	大阪	1,500.00	787,814	525
	広島	10.50	9,450	900
	福岡	20.00	3,990	200

冷凍

品名	産地	数量(kg)	金額(税込)	平均単価
- - - 合計	- - -	26,939.05	13,945,419	518
ぶり	静岡	9.70	5,113	527
	千葉	101.30	63,818	630
	東京	1,894.20	2,110,701	1,114
	神奈川	170.00	116,014	682
	富山	48.60	79,495	1,636
	石川	883.00	1,124,089	1,273
	三重	619.60	466,662	753
	鳥取	828.40	602,378	727
	福岡	868.50	274,979	317
	長崎	1,673.00	1,215,109	726
- - - 合計	- - -	7,096.30	6,058,358	854
ひらめ	東京	10.00	8,400	840
	- - - 合計	- - -	10.00	8,400
その他かれい	静岡	83.65	191,844	2,293
	東京	17,504.00	11,245,286	642
	神奈川	11.10	26,806	2,415
	愛知	6,423.00	2,434,804	379
	三重	442.00	316,134	715
	兵庫	48.00	75,600	1,575
- - - 合計	- - -	24,511.75	14,290,474	583
したびらめ	愛知	8.00	7,350	919
	- - - 合計	- - -	8.00	7,350
たら	東京	57.00	68,197	1,196
	愛知	440.00	300,290	682
	- - - 合計	- - -	497.00	368,487
メルルーサ	静岡	7.40	14,218	1,921
	東京	336.00	322,012	958
	石川	30.00	18,480	616
	愛知	390.00	378,624	971
	三重	190.00	130,714	688
- - - 合計	- - -	953.40	864,048	906
その他たら	静岡	11.30	20,762	1,837
	東京	2,692.00	1,371,801	510
	愛知	842.40	455,664	541

冷凍

品名	産地	数量(kg)	金額(税込)	平均単価
- - - 合計	- - -	3,545.70	1,848,227	521
ぎんだら	静 岡	30.25	111,115	3,673
	福 島	2,358.72	4,000,742	1,696
	東 京	266.80	440,689	1,652
	愛 知	601.48	1,069,305	1,778
	三 重	817.08	1,509,859	1,848
- - - 合計	- - -	4,074.33	7,131,710	1,750
れんこだい	埼 玉	300.00	187,948	626
	東 京	60.00	40,950	683
- - - 合計	- - -	360.00	228,898	636
その他たい	静 岡	156.00	121,179	777
	東 京	152.00	99,540	655
	愛 知	16.00	16,694	1,043
- - - 合計	- - -	324.00	237,413	733
さわら	静 岡	60.06	78,548	1,308
	東 京	6,698.00	4,571,372	682
	愛 知	740.00	512,021	692
	三 重	1,260.80	648,186	514
	兵 庫	49.00	36,014	735
- - - 合計	- - -	8,807.86	5,846,141	664
めぬけ	静 岡	175.86	212,524	1,208
	宮 城	2,131.20	783,216	368
	東 京	3,928.50	2,366,331	602
	神奈川	330.00	388,467	1,177
	愛 知	1,618.00	1,029,314	636
	三 重	1,814.00	885,731	488
- - - 合計	- - -	9,997.56	5,665,583	567
めばる	東 京	240.00	191,728	799
- - - 合計	- - -	240.00	191,728	799
いぼたい	静 岡	0.90	878	976
	宮 城	150.00	120,434	803
	東 京	522.00	358,498	687
	愛 知	232.00	140,738	607
- - - 合計	- - -	904.90	620,548	686

冷凍

品名	産地	数量(kg)	金額(税込)	平均単価
あなご	静 岡	206.40	585,268	2,836
	宮 城	41.28	72,072	1,746
	東 京	337.20	803,562	2,383
	愛 知	22.50	100,012	4,445
	大 阪	346.00	483,798	1,398
- - - 合 計 - - -		953.38	2,044,712	2,145
ほっけ	静 岡	18.00	6,426	357
	北 海 道	17,515.00	2,751,177	157
	宮 城	561.80	225,430	401
	東 京	750.00	374,718	500
- - - 合 計 - - -		18,844.80	3,357,751	178
あんこう	東 京	10.00	7,874	787
	岐 阜	10.00	12,074	1,207
- - - 合 計 - - -		20.00	19,948	997
あまだい	東 京	150.00	178,496	1,190
	愛 知	15.00	15,750	1,050
- - - 合 計 - - -		165.00	194,246	1,177
きんめだい	宮 城	320.00	425,246	1,329
	東 京	1,424.10	1,347,684	946
- - - 合 計 - - -		1,744.10	1,772,930	1,017
いとよりだい	愛 知	6.00	7,034	1,172
- - - 合 計 - - -		6.00	7,034	1,172
さより	愛 知	114.00	380,520	3,338
- - - 合 計 - - -		114.00	380,520	3,338
まとうだい	東 京	30.00	33,390	1,113
- - - 合 計 - - -		30.00	33,390	1,113
むつ	静 岡	340.23	410,751	1,207
	東 京	514.46	793,122	1,542
	神 奈 川	20.00	52,500	2,625
	愛 知	230.00	505,044	2,196
- - - 合 計 - - -		1,104.69	1,761,417	1,594

冷凍

品名	産地	数量(kg)	金額(税込)	平均単価
その他ふぐ	山口	30.00	30,870	1,029
- - - 合計	- - -	30.00	30,870	1,029
さんま	静岡	52.50	7,350	140
	宮城	8,580.50	2,010,900	234
	東京	192.00	48,535	253
	愛知	60.00	65,100	1,085
- - - 合計	- - -	8,885.00	2,131,885	240
にぎす	愛知	138.00	128,142	929
- - - 合計	- - -	138.00	128,142	929
しいら	静岡	12.00	15,120	1,260
	神奈川	60.00	28,664	478
	長崎	200.00	112,660	563
- - - 合計	- - -	272.00	156,444	575
たちうお	静岡	19.60	28,424	1,450
	東京	1,639.00	781,867	477
	愛知	48.00	44,100	919
	三重	790.00	355,842	450
	徳島	10.00	14,700	1,470
	長崎	0.50	1,574	3,148
- - - 合計	- - -	2,507.10	1,226,507	489
その他魚類	宮城	165.00	88,190	534
	東京	2,346.00	1,870,590	797
	愛知	2,134.00	962,632	451
	三重	3,509.50	3,092,576	881
	大阪	18.00	68,670	3,815
	兵庫	10.00	11,340	1,134
	和歌山	153.00	167,358	1,094
	鳥取	1,260.00	880,627	699
	山口	15.80	39,270	2,485
	徳島	19.00	38,220	2,012
	香川	40.00	18,060	452
- - - 合計	- - -	9,670.30	7,237,533	748
雑魚	東京	635.00	402,898	634
	愛知	211.00	176,986	839
- - - 合計	- - -	846.00	579,884	685
うなぎ	静岡	2,163.77	9,244,319	4,272

冷凍

品名	産地	数量(kg)	金額(税込)	平均単価
うなぎ	茨城	200.00	506,100	2,531
	東京	2,500.05	5,804,544	2,322
	愛知	260.00	579,492	2,229
	大阪	357.08	662,818	1,856
	広島	212.00	656,458	3,097
- - - 合計	- - -	5,692.90	17,453,731	3,066
あゆ	東京	10.00	16,800	1,680
	- - - 合計	- - -	10.00	16,800
わかさぎ	東京	1,525.00	528,340	346
	- - - 合計	- - -	1,525.00	528,340
ブラックタイガー	静岡	150.00	243,697	1,625
	千葉	1,394.00	1,654,054	1,187
	東京	13,261.40	11,941,124	900
	岐阜	2,027.60	1,324,250	653
	愛知	2,747.66	2,506,483	912
	三重	75.80	124,740	1,646
- - - 合計	- - -	19,656.46	17,794,348	905
その他くるまえばい	東京	180.00	348,390	1,936
	愛知	677.00	1,138,257	1,681
	- - - 合計	- - -	857.00	1,486,647
あまえばい	静岡	58.00	162,540	2,802
	東京	3,493.50	4,640,841	1,328
	愛知	741.00	635,690	858
	三重	493.20	1,126,112	2,283
	兵庫	608.00	1,912,574	3,146
	福岡	30.00	69,090	2,303
- - - 合計	- - -	5,423.70	8,546,847	1,576
こえばい	静岡	211.80	986,682	4,659
	栃木	170.00	329,245	1,937
	愛知	30.00	13,860	462
	- - - 合計	- - -	411.80	1,329,787
いせえばい	静岡	40.00	126,000	3,150
	東京	98.00	255,464	2,607
	愛知	180.00	572,772	3,182
	三重	220.00	562,274	2,556

冷凍

品名	産地	数量(kg)	金額(税込)	平均単価
- - - 合計	- - -	538.00	1,516,510	2,819
その他えび	静 岡	301.00	1,234,062	4,100
	宮 城	116.52	192,671	1,654
	千 葉	2,179.60	3,504,471	1,608
	東 京	20,162.00	23,931,494	1,187
	岐 阜	2,145.20	3,320,560	1,548
	愛 知	10,525.35	20,618,539	1,959
	三 重	10,329.20	10,978,177	1,063
	大 阪	1,407.20	2,094,200	1,488
- - - 合計	- - -	47,166.07	65,874,174	1,397
たらばがに	静 岡	104.00	389,970	3,750
	北海道	88.00	250,844	2,851
	茨 城	22.40	64,680	2,888
	千 葉	1,020.00	1,499,400	1,470
	東 京	925.00	2,066,188	2,234
	愛 知	644.00	1,279,740	1,987
	鳥 取	11.00	35,804	3,255
	山 口	480.00	231,336	482
	福 岡	74.00	225,644	3,049
- - - 合計	- - -	3,368.40	6,043,606	1,794
ずわいがに	静 岡	3,098.48	4,654,105	1,502
	北海道	5,363.00	8,044,308	1,500
	青 森	16.00	31,920	1,995
	岩 手	168.00	441,000	2,625
	宮 城	406.00	899,514	2,216
	福 島	8.40	11,340	1,350
	千 葉	1,907.00	2,531,962	1,328
	東 京	15,910.80	28,055,278	1,763
	福 井	115.00	199,080	1,731
	愛 知	1,512.00	2,287,848	1,513
	三 重	650.00	1,092,000	1,680
	大 阪	1,287.00	2,139,873	1,663
	鳥 取	1,902.00	3,949,038	2,076
	島 根	405.70	839,054	2,068
	山 口	171.00	357,314	2,090
	福 岡	2,047.20	2,534,170	1,238
- - - 合計	- - -	34,967.58	58,067,804	1,661
けがに	東 京	8.00	21,000	2,625
- - - 合計	- - -	8.00	21,000	2,625
わたりがに	東 京	12.00	6,930	578
	神奈川	4.00	3,864	966

冷凍

品名	産地	数量(kg)	金額(税込)	平均単価
わたりがに	愛知	5,680.00	2,817,248	496
- - - 合計	- - -	5,696.00	2,828,042	496
その他かに	静岡	6.00	17,010	2,835
- - - 合計	- - -	6.00	17,010	2,835
こういか	静岡	1,081.00	1,629,422	1,507
	茨城	1.00	1,470	1,470
	東京	2,234.40	4,529,766	2,027
	愛知	186.00	379,680	2,041
	三重	158.00	139,958	886
	徳島	350.00	428,778	1,225
- - - 合計	- - -	4,010.40	7,109,074	1,773
あおりいか	東京	128.00	281,084	2,196
	大阪	1,110.00	428,568	386
- - - 合計	- - -	1,238.00	709,652	573
やりいか	静岡	328.00	234,003	713
	茨城	243.00	159,035	654
	東京	30.00	34,650	1,155
	愛知	48.20	91,980	1,908
	三重	30.00	24,252	808
	大阪	615.00	762,922	1,241
	兵庫	18.00	14,174	787
	福岡	259.00	399,514	1,543
- - - 合計	- - -	1,571.20	1,720,530	1,095
するめいか	静岡	0.00	0	
	青森	449.80	199,226	443
	茨城	1,470.00	1,229,344	836
	千葉	100.00	52,500	525
	東京	13,094.50	5,051,078	386
	神奈川	1,367.00	1,857,423	1,359
	新潟	12.00	10,836	903
	三重	2.00	1,260	630
- - - 合計	- - -	16,495.30	8,401,667	509
あかいか	静岡	40.00	29,924	748
	宮城	110.00	80,324	730
	千葉	2,550.00	1,441,745	565
- - - 合計	- - -	2,700.00	1,551,993	575

冷凍

品名	産地	数量(kg)	金額(税込)	平均単価
その他いか	静岡	39.58	42,768	1,081
	北海道	90.00	99,222	1,102
	青森	6,351.40	3,114,497	490
	秋田	50.00	121,272	2,425
	千葉	3,865.20	1,976,430	511
	東京	366.00	279,036	762
	石川	2,675.00	1,010,828	378
	愛知	12.00	8,190	683
	三重	375.00	500,282	1,334
	大阪	10.00	11,024	1,102
	徳島	236.00	270,794	1,147
	沖縄	641.60	866,705	1,351
	- - - 合計 - - -		14,711.78	8,301,048
まだこ	静岡	8,096.60	10,110,760	1,249
	茨城	378.00	621,799	1,645
	東京	12,127.40	10,181,944	840
	石川	20.00	3,150	158
	岐阜	60.00	66,931	1,116
	三重	248.00	389,760	1,572
	大阪	40.00	69,822	1,746
- - - 合計 - - -		20,970.00	21,444,166	1,023
いいだこ	静岡	189.00	167,624	887
	東京	24.00	11,340	473
- - - 合計 - - -		213.00	178,964	840
ばい	宮城	14.40	36,852	2,559
	東京	30.00	46,722	1,557
- - - 合計 - - -		44.40	83,574	1,882
その他いがい	東京	145.00	91,682	632
	- - - 合計 - - -		145.00	91,682
ほたてがい	静岡	730.00	795,894	1,090
	青森	54.00	103,946	1,925
	宮城	15.60	33,808	2,167
	千葉	4,330.00	4,147,276	958
	東京	3,172.52	3,952,838	1,246
	神奈川	134.54	399,583	2,970
	愛知	11,630.00	10,742,012	924
- - - 合計 - - -		20,066.66	20,175,357	1,005
かき	静岡	13.00	13,650	1,050
	千葉	40.00	35,698	892

冷凍

品名	産地	数量(kg)	金額(税込)	平均単価
かき	愛知	467.44	427,042	914
	広島	440.00	392,060	891
	愛媛	19.20	21,420	1,116
	--- 合計 ---	979.64	889,870	908
ばかがい	東京	85.80	166,558	1,941
	--- 合計 ---	85.80	166,558	1,941
あさり	静岡	15.00	6,300	420
	千葉	600.00	377,678	629
	東京	1,760.00	1,055,438	600
	愛知	800.00	436,800	546
	--- 合計 ---	3,175.00	1,876,216	591
はまぐり	東京	30.00	26,774	892
	--- 合計 ---	30.00	26,774	892
その他二枚貝	静岡	40.00	172,724	4,318
	東京	158.00	333,584	2,111
	--- 合計 ---	198.00	506,308	2,557
もずく	愛知	174.00	124,950	718
	沖縄	96.00	33,600	350
	--- 合計 ---	270.00	158,550	587
その他食品	静岡	323.00	294,960	913
	愛知	100.00	102,370	1,024
	--- 合計 ---	423.00	397,330	939
冷凍	合計	703,621.54	661,456,747	940

塩蔵加工

品名	産地	数量(kg)	金額(税込)	平均単価
なまこ	愛知	22.00	36,118	1,642
- - - 合計	- - -	22.00	36,118	1,642
かずのこ	北海道	254.80	814,794	3,198
	青森	2.40	13,860	5,775
	宮城	9.60	29,484	3,071
	神奈川	132.00	304,918	2,310
	新潟	1.80	1,978	1,099
	愛知	193.40	308,058	1,593
	兵庫	1.20	22,680	18,900
- - - 合計	- - -	595.20	1,495,772	2,513
すじこ	北海道	10.00	21,000	2,100
	青森	126.00	158,760	1,260
	東京	46.00	133,140	2,894
- - - 合計	- - -	182.00	312,900	1,719
いくら	北海道	797.60	4,025,652	5,047
	青森	5.00	3,674	735
	岩手	21.60	113,400	5,250
	宮城	467.65	414,034	885
	千葉	220.00	142,800	649
	東京	1,406.00	8,561,644	6,089
	愛知	16.00	18,900	1,181
	大阪	42.40	401,310	9,465
	兵庫	18.00	94,500	5,250
	福岡	1,171.60	1,847,158	1,577
- - - 合計	- - -	4,165.85	15,623,072	3,750
たらこ	北海道	503.00	868,034	1,726
	宮城	5.00	2,624	525
	千葉	16.20	30,710	1,896
	東京	96.00	173,248	1,805
	愛知	58.00	120,750	2,082
	福岡	831.80	1,948,890	2,343
- - - 合計	- - -	1,510.00	3,144,256	2,082
その他魚卵	東京	54.15	234,012	4,322
	神奈川	12.00	67,410	5,618
	石川	2.80	22,050	7,875
	愛知	9.56	101,477	10,615
	岡山	0.90	28,350	31,500
- - - 合計	- - -	79.41	453,299	5,708

塩蔵加工

品名	産地	数量(kg)	金額(税込)	平均単価
白子	北海道	36.50	29,084	797
	宮 城	1,098.10	2,239,937	2,040
	千 葉	72.00	85,994	1,194
	東 京	60.00	93,488	1,558
	愛 知	282.00	422,696	1,499
	京 都	144.00	144,258	1,002
	- - - 合 計 - - -		1,692.60	3,015,457
塩さけ	静 岡	6,658.00	5,463,380	821
	北海道	2,446.00	1,959,808	801
	青 森	24.00	20,580	858
	宮 城	5,552.00	4,410,336	794
	茨 城	240.00	200,592	836
	千 葉	18,422.00	13,332,642	724
	東 京	16,903.20	12,371,319	732
	愛 知	5,148.00	3,140,466	610
- - - 合 計 - - -		55,393.20	40,899,123	738
塩ます	北海道	210.00	111,720	532
	千 葉	72.00	64,260	893
	東 京	7.40	135,970	18,374
	- - - 合 計 - - -		289.40	311,950
塩さば	静 岡	17.34	25,374	1,463
	青 森	9.20	46,928	5,101
	千 葉	5,188.60	4,248,396	819
	東 京	805.60	1,783,770	2,214
	愛 知	180.00	128,520	714
	三 重	688.40	209,012	304
	山 口	942.48	608,454	646
	福 岡	159.60	2,033,312	12,740
- - - 合 計 - - -		7,991.22	9,083,766	1,137
塩さんま	北海道	5,636.90	1,901,106	337
	宮 城	8.00	23,100	2,888
	- - - 合 計 - - -		5,644.90	1,924,206
塩辛	静 岡	2,431.54	2,572,324	1,058
	北海道	432.40	347,988	805
	青 森	57.36	44,226	771
	宮 城	3,256.16	3,527,180	1,083
	茨 城	20.00	53,970	2,699
	東 京	88.80	61,362	691
	神奈川	150.80	424,654	2,816
	兵 庫	48.00	45,990	958

塩蔵加工

品名	産地	数量(kg)	金額(税込)	平均単価
- - -	合計 - - -	6,485.06	7,077,694	1,091
開干	静岡	76,608.64	42,851,646	559
	北海道	162.15	186,360	1,149
	青森	451.60	448,560	993
	宮城	119.80	119,508	998
	福島	397.80	566,891	1,425
	茨城	17,122.40	10,441,247	610
	千葉	1,936.90	1,406,171	726
	東京	206.30	265,911	1,289
	神奈川	40.00	86,520	2,163
	新潟	52.00	39,038	751
	愛知	244.00	42,420	174
	山口	235.80	268,860	1,140
	福岡	6.00	9,660	1,610
	佐賀	453.30	337,992	746
	長崎	54.00	48,194	892
- - -	合計 - - -	98,090.69	57,118,978	582
燻製	東京	138.00	304,184	2,204
	愛知	740.00	1,184,914	1,601
	京都	324.00	243,180	751
	大阪	120.00	90,720	756
- - -	合計 - - -	1,322.00	1,822,998	1,379
塩干	静岡	10,704.70	46,643,896	4,357
	北海道	20,740.00	11,165,784	538
	青森	4,548.20	4,381,069	963
	岩手	2,017.60	1,111,136	551
	宮城	4,277.40	4,029,961	942
	山形	432.20	426,020	986
	茨城	527.60	671,731	1,273
	千葉	267.20	331,407	1,240
	東京	7,974.20	6,524,174	818
	富山	44.00	58,746	1,335
	石川	9.00	9,922	1,102
	愛知	27,876.20	20,523,791	736
	三重	253.80	377,842	1,489
	大阪	98.60	144,237	1,463
	兵庫	64.80	216,888	3,347
	鳥取	30.00	21,262	709
	島根	52.00	55,020	1,058
	広島	120.00	84,104	701
	山口	227.60	209,043	918
	徳島	189.20	194,292	1,027
	香川	44.00	210,836	4,792
	愛媛	198.40	204,288	1,030
福岡	222.60	259,948	1,168	

塩蔵加工

品名	産地	数量(kg)	金額(税込)	平均単価
- - - 合計	- - -	80,919.30	97,855,397	1,209
素干	静 岡	120.58	855,557	7,095
	北海道	1,014.00	302,924	299
	宮 城	6.60	27,770	4,208
	茨 城	2,354.80	1,341,620	570
	東 京	4,411.30	2,621,184	594
	岐 阜	8.00	5,040	630
	愛 知	188.40	164,822	875
	大 阪	1,114.20	1,502,994	1,349
	山 口	2,663.20	1,419,328	533
	大 分	374.00	358,890	960
- - - 合計	- - -	12,255.08	8,600,129	702
丸干	青 森	373.20	819,336	2,195
	岩 手	397.20	357,828	901
	宮 城	216.00	82,780	383
	千 葉	12,506.82	5,198,247	416
	東 京	1,150.84	1,216,148	1,057
	愛 知	2,274.40	682,730	300
	三 重	96.00	44,100	459
	福 岡	20.00	19,320	966
	大 分	606.30	511,281	843
	- - - 合計	- - -	17,640.76	8,931,770
煮干	静 岡	16,853.40	20,617,780	1,223
	青 森	1,424.40	3,024,192	2,123
	千 葉	3,663.70	3,029,527	827
	東 京	1,668.20	1,464,145	878
	愛 知	3,983.40	4,114,627	1,033
	三 重	793.80	740,944	933
	大 阪	402.00	534,157	1,329
	兵 庫	496.00	282,954	570
	和歌山	871.40	1,134,104	1,301
	広 島	299.90	405,695	1,353
	香 川	301.00	310,064	1,030
	愛 媛	102.00	602,910	5,911
	高 知	36.00	26,460	735
	福 岡	538.84	825,510	1,532
- - - 合計	- - -	31,434.04	37,113,069	1,181
揚物	静 岡	16,454.47	6,391,403	388
	北海道	12.00	17,010	1,418
	岩 手	2,486.00	979,346	394
	宮 城	7,408.70	5,608,105	757
	福 島	78.00	62,211	798
	茨 城	260.00	81,900	315

塩蔵加工

品名	産地	数量(kg)	金額(税込)	平均単価
揚物	千葉	24.00	12,600	525
	東京	722.00	487,370	675
	神奈川	151.60	186,392	1,229
	新潟	4,372.00	2,402,568	550
	石川	1,866.00	773,273	414
	岐阜	30.00	26,456	882
	愛知	14,072.60	26,157,414	1,859
	三重	893.20	307,799	345
	京都	6,727.70	4,230,299	629
	大阪	21.60	9,828	455
	兵庫	725.60	338,830	467
	岡山	669.40	492,634	736
	福岡	18.00	26,460	1,470
	長崎	222.50	242,568	1,090
	- - - 合計 - - -		57,215.37	48,834,466
はんぺん	静岡	10,995.16	5,023,368	457
	東京	585.00	398,154	681
	新潟	319.00	257,158	806
	愛知	452.40	371,839	822
- - - 合計 - - -		12,351.56	6,050,519	490
練製品	静岡	13,620.90	19,511,680	1,432
	北海道	121.00	155,606	1,286
	岩手	119.00	83,714	703
	宮城	2,957.20	2,107,020	713
	秋田	34.40	114,428	3,326
	福島	50.00	21,000	420
	千葉	288.00	133,056	462
	東京	1,939.40	2,482,211	1,280
	神奈川	953.50	945,314	991
	新潟	12,039.80	5,040,969	419
	石川	2,783.00	1,768,461	635
	愛知	18,509.56	11,264,562	609
	三重	2,154.80	1,220,150	566
	京都	13.00	20,472	1,575
	大阪	122.00	430,196	3,526
	兵庫	3,098.88	1,217,623	393
	島根	144.00	83,152	577
	岡山	48.00	48,549	1,011
	広島	404.00	511,297	1,266
	- - - 合計 - - -		59,400.44	47,159,460
湯煮品	静岡	5,091.50	5,988,024	1,176
	北海道	104.00	114,269	1,099
	青森	42.00	37,478	892
	宮城	70.00	105,314	1,504
	福島	95.40	56,006	587
	茨城	1.80	8,977	4,987

塩蔵加工

品名	産地	数量(kg)	金額(税込)	平均単価
湯煮品	東 京	10.00	6,300	630
	福 井	4.00	7,560	1,890
	愛 知	726.00	754,681	1,040
	三 重	117.00	48,678	416
	大 阪	24.00	16,380	683
	兵 庫	566.40	391,776	692
	香 川	372.00	312,480	840
- - - 合 計 - - -		7,224.10	7,847,923	1,086
粕漬け	静 岡	1,503.83	2,594,377	1,725
	宮 城	124.96	147,056	1,177
	東 京	133.12	358,526	2,693
	大 阪	50.00	39,564	791
- - - 合 計 - - -		1,811.91	3,139,523	1,733
糀漬け	静 岡	11,323.52	9,314,623	823
	宮 城	668.64	559,428	837
- - - 合 計 - - -		11,992.16	9,874,051	823
味付品	静 岡	10.00	15,750	1,575
	青 森	796.60	814,380	1,022
	宮 城	4,090.02	2,126,163	520
	福 島	414.00	167,260	404
	茨 城	164.64	249,552	1,516
	千 葉	3.00	4,724	1,575
	東 京	24.00	31,500	1,313
	新 潟	52.20	54,228	1,039
	愛 知	6.00	26,774	4,462
	山 口	816.00	74,970	92
	福 岡	12.60	46,732	3,709
	熊 本	113.40	52,920	467
	- - - 合 計 - - -		6,502.46	3,664,953
調味漬品	静 岡	12,390.95	10,511,334	848
	北海道	10.00	11,864	1,186
	青 森	5,206.72	1,128,324	217
	宮 城	89.88	64,347	716
	千 葉	180.00	12,284	68
	東 京	144.20	181,867	1,261
	新 潟	129.48	158,987	1,228
	福 井	30.00	176,400	5,880
	山 梨	27.90	48,950	1,754
	京 都	54.00	101,583	1,881
	大 阪	30.00	37,800	1,260
	兵 庫	48.00	105,000	2,188
	山 口	19.20	12,096	630

塩蔵加工

品名	産地	数量(kg)	金額(税込)	平均単価
- - - 合計	- - -	18,360.33	12,550,836	684
鰻加工品	静 岡	2,070.00	10,405,294	5,027
	東 京	634.00	1,334,464	2,105
	愛 知	420.00	1,879,920	4,476
	大 阪	1,740.00	3,999,450	2,299
	- - - 合計	- - -	4,864.00	17,619,128
乾節	千 葉	64.80	66,464	1,026
	東 京	34.56	31,184	902
	愛 知	337.60	314,978	933
	- - - 合計	- - -	436.96	412,626
みりん干し	静 岡	1,042.40	1,060,574	1,017
	宮 城	1,053.45	954,849	906
	茨 城	126.00	41,671	331
	千 葉	3,200.20	1,688,283	528
	東 京	1,209.00	672,539	556
	石 川	6.00	11,340	1,890
	愛 知	57.60	69,552	1,208
	三 重	425.60	286,230	673
	山 口	1,183.04	951,738	804
	- - - 合計	- - -	8,303.29	5,736,776
サラダ	静 岡	986.00	1,393,412	1,413
	千 葉	12.00	8,210	684
	東 京	151.20	191,518	1,267
	神奈川	7.20	13,228	1,837
	新 潟	8.10	8,504	1,050
	石 川	5.00	11,130	2,226
	愛 知	54.50	42,724	784
	熊 本	24.00	17,640	735
	- - - 合計	- - -	1,248.00	1,686,366
珍味	静 岡	277.57	359,659	1,296
	北海道	13.60	27,340	2,010
	青 森	334.80	589,024	1,759
	宮 城	731.20	891,867	1,220
	福 島	291.20	1,053,803	3,619
	茨 城	668.50	793,313	1,187
	埼 玉	435.20	874,298	2,009
	千 葉	156.80	164,766	1,051
	東 京	1,240.80	1,557,599	1,255
	神奈川	49.36	61,736	1,251
	新 潟	531.38	644,215	1,212
	石 川	98.80	157,458	1,594

塩蔵加工

品名	産地	数量(kg)	金額(税込)	平均単価
珍味	山梨	30.00	275,622	9,187
	長野	60.00	154,350	2,573
	愛知	986.60	2,283,137	2,314
	三重	191.40	359,352	1,877
	大阪	1,810.68	1,791,886	990
	兵庫	474.80	516,837	1,089
	島根	359.00	1,235,525	3,442
	広島	1,219.40	635,993	522
	山口	357.60	142,178	398
	愛媛	24.00	39,060	1,628
	熊本	74.00	69,978	946
- - - 合計 - - -		10,416.69	14,678,996	1,409
調味加工品	静岡	923.46	1,300,564	1,408
	北海道	1,730.00	1,183,446	684
	青森	36.00	16,062	446
	岩手	2.40	17,640	7,350
	宮城	854.00	919,869	1,077
	福島	141.40	627,558	4,438
	茨城	12.00	9,450	788
	千葉	24.00	25,200	1,050
	東京	3,731.80	4,514,125	1,210
	神奈川	448.16	578,754	1,291
	新潟	771.52	678,080	879
	福井	20.00	19,948	997
	岐阜	179.00	208,110	1,163
	愛知	5,003.66	5,963,251	1,192
	三重	6,595.36	1,310,386	199
	滋賀	83.60	93,026	1,113
	大阪	954.28	1,405,968	1,473
	兵庫	534.60	438,616	820
	島根	10.60	36,750	3,467
	広島	124,887.20	917,196	7
山口	696.32	282,181	405	
熊本	546.40	209,720	384	
大分	444.00	378,780	853	
- - - 合計 - - -		148,629.76	21,134,680	142
その他加工品	静岡	4,191.20	3,169,416	756
	北海道	17.60	19,194	1,091
	青森	19.00	91,921	4,838
	岩手	139.20	288,540	2,073
	宮城	12,164.33	5,724,269	471
	福島	2,200.20	1,559,383	709
	茨城	45.60	143,744	3,152
	千葉	2.00	21,000	10,500
	東京	1,839.90	1,485,352	807
	新潟	20.16	19,462	965
	岐阜	119.33	110,844	929
	愛知	189.20	74,198	392

塩蔵加工

品名	産地	数量(kg)	金額(税込)	平均単価
その他加工品	三 重	998.00	711,152	713
	大 阪	36.00	64,260	1,785
	兵 庫	410.00	431,180	1,052
	島 根	320.00	260,568	814
	広 島	136.00	59,218	435
	山 口	86.40	81,648	945
	福 岡	126.40	130,116	1,029
- - - 合 計 - - -		23,060.52	14,445,465	626
魚卵加工品	静 岡	2.16	680	315
	北 海 道	24.00	17,640	735
	宮 城	67.20	56,448	840
	千 葉	862.20	684,650	794
	東 京	527.20	1,219,568	2,313
	愛 知	56.40	197,820	3,507
	大 阪	188.00	273,630	1,455
	山 口	118.00	300,720	2,548
	福 岡	5,072.20	9,945,312	1,961
- - - 合 計 - - -		6,917.36	12,696,468	1,835
鳥卵加工	静 岡	3,302.30	2,494,695	755
	埼 玉	108.00	159,388	1,476
	千 葉	12.00	83,947	6,996
	神 奈 川	658.00	446,246	678
	新 潟	6,798.70	3,821,394	562
	岐 阜	5.00	10,500	2,100
	愛 知	294.00	203,532	692
	京 都	80.00	58,800	735
	- - - 合 計 - - -		11,258.00	7,278,502
ワライ	静 岡	24.00	22,680	945
	宮 城	160.00	105,208	658
	東 京	864.00	441,182	511
	山 口	5.85	2,456	420
- - - 合 計 - - -		1,053.85	571,526	542
キヨウサ'	静 岡	9,139.20	8,364,664	915
	群 馬	190.00	110,819	583
	千 葉	313.20	146,370	467
	東 京	1,389.09	270,739	195
	神 奈 川	1,709.60	542,359	317
	福 井	4,110.00	1,136,925	277
	三 重	391.60	224,409	573
	大 阪	956.40	569,890	596
- - - 合 計 - - -		18,199.09	11,366,175	625

塩蔵加工

品名	産地	数量(kg)	金額(税込)	平均単価
惣菜	静岡	12,515.00	7,519,111	601
	北海道	50.00	68,250	1,365
	宮城	509.80	270,304	530
	山形	104.00	96,914	932
	茨城	4,681.40	1,237,185	264
	栃木	132.00	150,643	1,141
	群馬	104.00	68,040	654
	埼玉	832.00	524,160	630
	千葉	879.00	606,968	691
	東京	1,479.44	958,266	648
	神奈川	12,201.50	3,826,323	314
	新潟	1,809.58	1,897,212	1,048
	富山	144.00	99,876	694
	石川	22.80	41,054	1,801
	福井	2,417.60	1,329,463	550
	長野	0.20	11,024	55,120
	岐阜	3,314.20	1,993,785	602
	愛知	2,299.24	1,579,979	687
	三重	251.20	187,299	746
	京都	4,740.60	3,084,194	651
	大阪	3,063.80	1,162,665	379
	兵庫	1,477.00	775,479	525
	奈良	80.00	83,905	1,049
	和歌山	236.40	80,831	342
	鳥取	2,375.00	1,421,952	599
	島根	273.40	151,912	556
	岡山	46.60	51,512	1,105
	広島	571.20	397,537	696
	山口	861.20	657,641	764
	香川	36.00	48,636	1,351
	愛媛	103.00	68,670	667
	福岡	313.80	172,524	550
	熊本	211.84	108,062	510
- - - 合計 - - -		58,136.80	30,731,376	529
デザート	静岡	775.60	748,444	965
	福島	24.00	23,940	998
	茨城	855.20	326,370	382
	栃木	81.20	98,750	1,216
	群馬	32.00	43,680	1,365
	千葉	149.00	49,910	335
	福井	120.00	67,785	565
	岐阜	463.60	457,228	986
	愛知	8,642.60	3,845,056	445
	三重	3,040.80	867,358	285
	大阪	3,943.60	1,491,128	378
広島	364.00	124,227	341	
- - - 合計 - - -		18,491.60	8,143,876	440
その他食品	静岡	18,830.48	5,637,271	299

塩蔵加工

品名	産地	数量(kg)	金額(税込)	平均単価
その他食品	北海道	596.92	891,404	1,493
	青森	482.00	308,760	641
	岩手	34.56	54,432	1,575
	宮城	3,038.40	1,451,664	478
	茨城	26.00	67,200	2,585
	栃木	12.00	6,614	551
	群馬	124.00	151,939	1,225
	千葉	720.40	578,516	803
	東京	13,848.80	7,438,516	537
	神奈川	484.96	838,745	1,730
	新潟	4,151.80	2,280,483	549
	石川	208.00	228,793	1,100
	福井	5,901.60	2,218,975	376
	長野	39.00	36,591	938
	岐阜	1,369.52	1,235,836	902
	愛知	8,150.08	7,191,712	882
	三重	1,563.00	735,250	470
	滋賀	20.00	25,200	1,260
	大阪	2,934.44	1,845,115	629
	兵庫	44.40	32,860	740
	奈良	70.00	40,884	584
	和歌山	2,590.80	477,537	184
	鳥取	43.60	104,914	2,406
	島根	3,586.30	2,706,284	755
	岡山	30.00	13,385	446
	広島	24.00	20,412	851
	山口	24.00	17,640	735
	香川	3,814.00	2,128,404	558
	福岡	77.20	100,768	1,305
	長崎	381.00	499,002	1,310
	熊本	40.00	39,984	1,000
大分	0.50	524	1,048	
- - - 合計 - - -		73,261.76	39,405,614	538
塩蔵加工	合計	884,848.72	619,849,259	701
総合計		2,663,469.64	2,023,366,508	760