

市場月報

平成
23 3

○ 水産物部

- 1 種別取扱高 本月の概要
- 2 種別日別取扱高
- 3 委託・買付別種別取扱高
- 4 県内・県外別種別取扱高
- 5 都道府県別種別取扱高
- 6 品目別取扱数量順位表
- 7 品目別取扱金額順位表
- 8~ 品目産地別取扱高

浜松市中央卸売市場

1 種別取扱高

数量 = kg
金額 = 円(税込)

種別	本月取扱高				一日平均取扱高	
	数量		金額	平均単価	数量	金額
生鮮魚	1,164,754.09	38.4 %	802,623,695	34.9 %	689	50,641.48
冷凍魚	868,595.61	28.6 %	818,668,867	35.6 %	943	37,765.02
塩加品	997,839.48	33.0 %	676,293,248	29.5 %	678	43,384.32
合計	3,031,189.18	100 %	2,297,585,810	100 %	758	131,790.83

種別	前月取扱高及び対比			
	数量		金額	
生鮮魚	1,074,999.38	108.3 %	742,060,502	108.2 %
冷凍魚	703,621.54	123.4 %	661,456,747	123.8 %
塩加品	884,848.72	112.8 %	619,849,259	109.1 %
合計	2,663,469.64	113.8 %	2,023,366,508	113.6 %

種別	前年同期取扱高及び対比			
	数量		金額	
生鮮魚	1,287,728.74	90.5 %	868,150,691	92.5 %
冷凍魚	1,000,439.20	86.8 %	926,684,507	88.3 %
塩加品	998,303.86	100.0 %	709,670,132	95.3 %
合計	3,286,471.80	92.2 %	2,504,505,330	91.7 %

本月の概要

- | | | | | |
|---------|-------|---------------|--------------|---------------|
| 1 開市日数 | 23 日 | 4 最高売上日 | 3月19日 | 146,106,208 円 |
| 2 最高入荷日 | 3月1日 | 191,067.21 kg | 5 最低売上日 | 3月23日 |
| 3 最低入荷日 | 3月23日 | 90,998.70 kg | 64,973,746 円 | |

編集方法

この市場月報は、浜松市中央卸売市場において、当該月中に取引された生鮮食料品(青果部・水産物部)に関し、卸売業者が浜松市中央卸売市場業務条例等の定めるところにより提出した各種報告書に基づいて作成しました。

- | | |
|--------|--------------------------------------|
| 単位 | kg・円(税込)にて表示してあります。 |
| 平均単価 | 有効桁において、単純平均値を用いています。 |
| 産地 | 原則として、当該出荷者の属する都道府県別(属人主義)による産地表示です。 |
| 端数処理 | 単位未満の数値を処理してあるため、合計と一致しない場合があります。 |
| お問い合わせ | 浜松市中央卸売市場 053-427-7406 |

2 種別日別取扱高

数量 = kg
金額 = 円(税込)

		生鮮魚		冷凍魚		塩加品	
日	曜日	数量	金額	数量	金額	数量	金額
3月1日	火	62,923.41	41,727,713	55,943.36	62,593,801	72,200.44	40,729,892
3月2日	水						
3月3日	木	58,993.19	41,203,688	43,158.43	45,480,625	41,217.43	31,095,732
3月4日	金	43,097.79	30,371,486	40,302.74	37,693,934	35,957.20	24,232,257
3月5日	土	55,321.33	57,011,044	35,140.15	35,404,215	39,676.40	30,619,141
3月6日	日						
3月7日	月	46,992.71	30,312,955	28,525.64	24,922,429	44,868.77	33,146,977
3月8日	火	55,352.65	36,446,003	43,243.06	39,627,115	50,124.53	26,987,079
3月9日	水						
3月10日	木	50,145.37	35,104,682	34,209.25	31,504,487	38,152.74	29,007,479
3月11日	金	44,590.57	32,516,412	28,806.16	28,560,100	33,738.37	21,595,773
3月12日	土	46,154.72	34,043,275	35,821.88	35,789,575	36,636.05	25,568,856
3月13日	日						
3月14日	月	77,373.22	47,982,028	29,022.10	25,544,765	37,348.10	27,245,989
3月15日	火	58,663.41	36,480,578	30,939.42	28,821,585	78,742.63	77,281,810
3月16日	水						
3月17日	木	56,734.03	36,088,730	46,135.26	44,910,722	56,184.66	36,461,633
3月18日	金	46,693.00	32,429,351	44,418.50	40,264,575	32,303.24	23,752,496
3月19日	土	59,416.92	44,729,745	70,648.36	67,291,660	59,538.76	34,084,803
3月20日	日						
3月21日	月						
3月22日	火	51,128.79	30,858,143	42,523.62	35,601,165	55,745.46	33,057,652
3月23日	水	32,144.98	22,146,264	29,094.67	23,894,585	29,759.05	18,932,897
3月24日	木	36,187.54	28,305,932	36,784.11	32,133,070	29,916.59	22,263,886
3月25日	金	51,918.44	38,246,874	28,586.21	27,157,424	38,263.90	27,618,660
3月26日	土	64,604.09	43,551,602	38,312.59	40,810,719	47,360.10	31,199,566
3月27日	日						
3月28日	月	44,868.39	29,810,731	33,637.27	21,915,410	43,507.26	27,354,876
3月29日	火	47,673.04	28,816,152	25,251.00	25,656,286	32,415.23	21,861,704
3月30日	水	38,500.84	20,251,930	30,392.90	30,306,879	25,832.89	15,764,329
3月31日	木	35,275.66	24,188,377	37,698.93	32,783,741	38,349.68	16,429,761

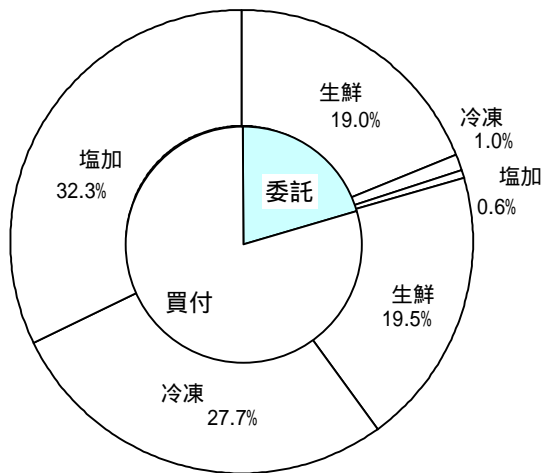
3 委託・買付別種別取扱高

数量 = kg
金額 = 円(税込)

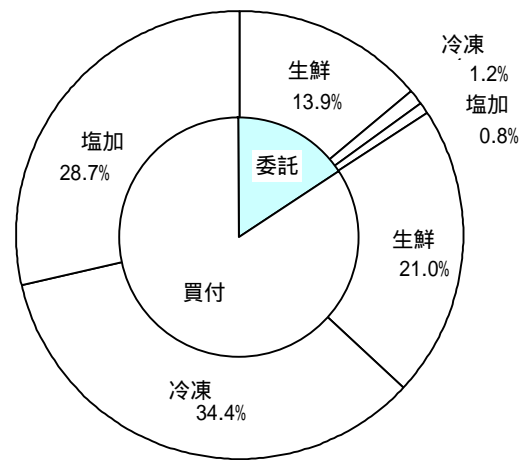
種別	項目	委託	%	買付	%	合計	%
生鮮魚	数量	575,127.18	49.3	589,626.91	50.7	1,164,754.09	100
	金額	320,039,422	39.8	482,584,273	60.2	802,623,695	100
冷凍魚	数量	29,047.50	3.3	839,548.11	96.7	868,595.61	100
	金額	27,283,653	3.3	791,385,214	96.7	818,668,867	100
塩加品	数量	17,524.40	1.7	980,315.08	98.3	997,839.48	100
	金額	17,504,529	2.5	658,788,719	97.5	676,293,248	100
合計	数量	621,699.08	20.5	2,409,490.10	79.5	3,031,189.18	100
	金額	364,827,604	15.8	1,932,758,206	84.2	2,297,585,810	100

委託・買付取扱高比率グラフ

数量



金額



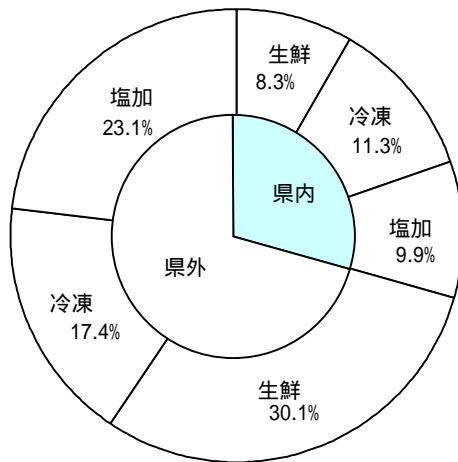
4 県内・県外別種別取扱高

数量 = kg
金額 = 円(税込)

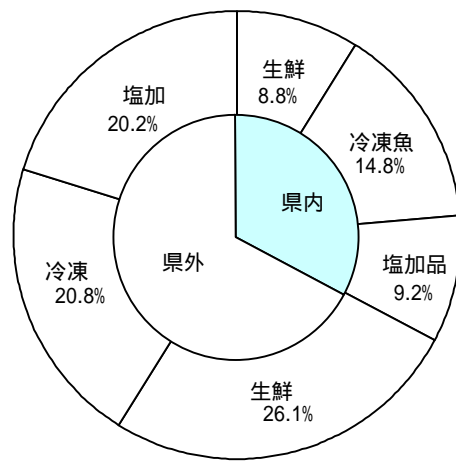
種別	項目	県内	%	県外	%	合計	%
生鮮魚	数量	252,626.99	21.6	912,127.10	78.4	1,164,754.09	100
	金額	203,069,170	25.3	599,554,525	74.7	802,623,695	100
冷凍魚	数量	342,008.70	39.3	526,586.91	60.7	868,595.61	100
	金額	340,729,724	41.6	477,939,143	58.4	818,668,867	100
塩加品	数量	298,917.18	29.9	698,922.30	70.1	997,839.48	100
	金額	212,208,196	31.3	464,085,052	68.7	676,293,248	100
合計	数量	893,552.87	29.4	2,137,636.31	70.6	3,031,189.18	100
	金額	756,007,090	32.9	1,541,578,720	67.1	2,297,585,810	100

県内・県外取扱高比率グラフ

数量



金額



6 品目別取扱数量順位表

数量 = kg

生 鮮 魚				冷 凍 魚			
順位	品 目	数 量	%	順位	品 目	数 量	%
1	かつお	121,562.44	10.4	1	めばち	238,850.49	27.4
2	さば	105,197.11	9.0	2	その他えび	62,244.20	7.1
3	ぶり	89,291.29	7.6	3	ぎんざけ	58,978.72	6.7
4	あさり	67,450.05	5.7	4	さば	37,308.63	4.2
5	めばち	66,899.10	5.7	5	ほっけ	27,105.82	3.1
6	びんなが	59,356.83	5.0	6	かつお	26,203.00	3.0
7	まだい	43,597.49	3.7	7	ずわいがに	24,816.84	2.8
8	あじ	41,883.97	3.5	8	その他いか	24,748.50	2.8
9	するめいか	39,049.90	3.3	9	まだこ	23,361.60	2.6
10	かたくちいわし	30,246.00	2.5	10	その他まぐろ	22,613.42	2.6
11	きわだ	29,352.20	2.5	11	するめいか	21,605.30	2.4
12	さんま	28,704.00	2.4	12	ブラックタイガー	19,227.44	2.2
13	その他かれい	25,463.83	2.1	13	びんなが	18,887.90	2.1
14	かき	23,688.05	2.0	14	ほたてがい	18,324.60	2.1
15	たちうお	20,401.40	1.7	15	あじ	18,294.00	2.1
16	その他さけ	20,030.07	1.7	16	いんどまぐろ	17,639.20	2.0
17	かんぱち	17,604.90	1.5	17	その他かれい	17,300.75	1.9
18	たら	16,499.27	1.4	18	さんま	16,091.10	1.8
19	その他魚類	15,608.22	1.3	19	めぬけ	14,783.50	1.7
20	雑魚	14,580.29	1.2	20	きわだ	13,524.10	1.5
	そ の 他	288,287.68	25.8		そ の 他	146,686.50	17.9
	合 計	1,164,754.09	100.0		合 計	868,595.61	100.0

7 品目別取扱金額順位表

単位 = 円 (税込)

生 鮮 魚				冷 凍 魚			
順位	品 目	金 額	%	順位	品 目	金 額	%
1	かつお	76,478,107	9.5	1	めばち	230,231,081	28.1
2	ぶり	64,694,505	8.0	2	その他えび	89,068,279	10.8
3	めばち	62,108,824	7.7	3	ぎんざけ	44,906,173	5.4
4	まだい	41,320,727	5.1	4	ずわいがに	43,674,942	5.3
5	あさり	37,756,637	4.7	5	その他まぐろ	33,892,314	4.1
6	さば	31,177,168	3.8	6	うなぎ	27,410,991	3.3
7	かんぱち	26,881,593	3.3	7	まだこ	24,234,917	2.9
8	かき	25,625,155	3.1	8	ほたてがい	22,875,349	2.7
9	うなぎ	22,957,211	2.8	9	いんどまぐろ	21,639,576	2.6
10	その他さけ	21,743,816	2.7	10	さば	19,373,412	2.3
11	あじ	20,668,666	2.5	11	かつお	18,426,982	2.2
12	するめいか	18,738,785	2.3	12	ブラックタイガー	18,358,238	2.2
13	びんなが	17,846,315	2.2	13	たらばがに	15,931,181	1.9
14	その他かれい	14,395,051	1.7	14	きわだ	13,995,067	1.7
15	きんめだい	12,554,628	1.5	15	その他いか	13,891,867	1.6
16	たちうお	11,272,115	1.4	16	びんなが	11,341,889	1.3
17	さわら	10,640,415	1.3	17	するめいか	10,812,073	1.3
18	うに	10,113,818	1.2	18	ぎんだら	10,367,733	1.2
19	さんま	9,907,838	1.2	19	ます	10,261,733	1.2
20	ずわいがに	8,867,057	1.1	20	その他かれい	10,113,266	1.2
	そ の 他	256,875,264	32.9		そ の 他	127,861,804	16.7
	合 計	802,623,695	100.0		合 計	818,668,867	100.0

8 品目別産地別取扱高

生鮮

品名	産地	数量(kg)	金額(税込)	平均単価
ほんまぐろ	静 岡	317.50	372,945	1,175
	青 森	3.00	2,992	997
	千 葉	114.40	276,022	2,413
	東 京	657.10	1,024,743	1,559
	愛 知	591.70	1,823,344	3,082
	三 重	478.60	1,100,562	2,300
	福 岡	319.60	33,558	105
	佐 賀	518.50	1,621,925	3,128
- - - 合 計 - - -		3,000.40	6,256,091	2,085
きわだ	静 岡	2,309.50	1,232,739	534
	千 葉	4,835.10	1,903,325	394
	三 重	387.50	177,319	458
	和歌山	17,276.50	1,759,167	102
	宮 崎	173.70	107,572	619
	鹿児島	3,932.80	1,043,475	265
	沖 縄	437.10	188,000	430
- - - 合 計 - - -		29,352.20	6,411,597	218
めばち	静 岡	1,906.70	2,193,057	1,150
	宮 城	4.00	16,380	4,095
	福 島	87.30	89,942	1,030
	千 葉	16,009.90	14,705,660	919
	東 京	11,011.60	10,938,107	993
	愛 知	1,448.70	1,463,853	1,010
	三 重	2,999.30	2,470,897	824
	大 阪	1,847.00	1,290,367	699
	和歌山	14,171.90	16,921,611	1,194
	香 川	28.80	84,672	2,940
	宮 崎	1,534.50	1,494,226	974
	鹿児島	244.00	372,896	1,528
	沖 縄	15,605.40	10,067,156	645
	- - - 合 計 - - -		66,899.10	62,108,824
びんなが	静 岡	1,630.03	1,152,654	707
	宮 城	301.60	270,282	896
	千 葉	1,406.40	973,424	692
	東 京	509.80	212,834	417
	愛 知	862.60	182,072	211
	三 重	807.50	224,150	278
	和歌山	41,351.20	10,130,097	245
	宮 崎	11,668.60	4,516,554	387
	鹿児島	819.10	184,248	225

生鮮

品名	産地	数量(kg)	金額(税込)	平均単価
- - - 合計	- - -	59,356.83	17,846,315	301
いんどまぐろ	静 岡	259.00	394,537	1,523
	千 葉	602.00	655,618	1,089
	東 京	120.40	170,666	1,417
- - - 合計	- - -	981.40	1,220,821	1,244
その他まぐろ	静 岡	952.50	1,415,251	1,486
	宮 城	18.00	34,650	1,925
	群 馬	38.00	88,398	2,326
	東 京	1,557.50	5,212,735	3,347
	神奈川	57.90	85,312	1,473
	愛 知	653.90	1,164,759	1,781
- - - 合計	- - -	3,277.80	8,001,105	2,441
かじき	宮 城	48.60	79,664	1,639
	東 京	152.50	176,137	1,155
	愛 知	16.80	17,640	1,050
	和歌山	195.60	141,078	721
- - - 合計	- - -	413.50	414,519	1,002
かつお	静 岡	30,668.30	23,411,723	763
	宮 城	134.90	66,997	497
	千 葉	21,730.60	12,660,389	583
	神奈川	68.00	71,400	1,050
	愛 知	158.10	24,900	157
	三 重	14,456.80	8,985,585	622
	和歌山	3,180.40	3,374,757	1,061
	島 根	1,247.40	653,268	524
	高 知	4,850.60	2,810,403	579
	宮 崎	9,671.00	4,535,706	469
	鹿児島	35,396.34	19,882,979	562
- - - 合計	- - -	121,562.44	76,478,107	629
しろさけ	北海道	8.00	3,360	420
	青 森	30.00	50,400	1,680
	宮 城	21.00	20,474	975
	愛 知	130.00	88,724	682
- - - 合計	- - -	189.00	162,958	862
ぎんざけ	宮 城	2,575.00	2,275,032	884
	石 川	6.40	4,032	630
- - - 合計	- - -	2,581.40	2,279,064	883

生鮮

品名	産地	数量(kg)	金額(税込)	平均単価
その他さけ	静 岡	2,301.78	3,227,658	1,402
	宮 城	280.00	277,198	990
	千 葉	120.00	214,200	1,785
	東 京	13,034.49	13,324,790	1,022
	福 井	2,301.00	2,310,455	1,004
	長 野	14.90	18,774	1,260
	愛 知	471.00	466,435	990
	三 重	1,129.60	1,225,780	1,085
	京 都	356.60	657,878	1,845
	兵 庫	20.70	20,648	997
- - - 合 計	- - -	20,030.07	21,743,816	1,086
ます	青 森	531.10	666,070	1,254
	秋 田	17.70	23,493	1,327
- - - 合 計	- - -	548.80	689,563	1,256
その他ます	宮 城	856.00	715,382	836
	千 葉	840.00	809,282	963
- - - 合 計	- - -	1,696.00	1,524,664	899
まいわし	静 岡	3,109.00	897,590	289
	千 葉	815.00	404,144	496
	三 重	1,722.00	521,954	303
	鳥 取	68.00	2,677	39
	島 根	50.00	11,550	231
	鹿 児 島	400.00	105,000	263
- - - 合 計	- - -	6,164.00	1,942,915	315
うるめいわし	静 岡	2,916.00	735,314	252
	東 京	14.40	12,096	840
	石 川	30.00	7,454	248
	三 重	17.50	7,140	408
	島 根	184.00	46,724	254
	山 口	37.92	48,132	1,269
	鹿 児 島	3,080.00	768,390	249
- - - 合 計	- - -	6,279.82	1,625,250	259
かたくちいわし	静 岡	636.00	83,468	131
	千 葉	3,720.00	547,416	147
	東 京	150.00	10,500	70
	神 奈 川	600.00	87,990	147
	富 山	1,788.00	189,418	106
	石 川	11,484.00	2,531,544	220
	三 重	10,062.00	1,731,654	172
	京 都	258.00	63,944	248

生鮮

品名	産地	数量(kg)	金額(税込)	平均単価
かたくちいわし	鳥 取	1,548.00	331,274	214
- - - 合計	- - -	30,246.00	5,577,208	184
その他いわし	静 岡	1,715.00	729,270	425
	福 島	16.00	6,720	420
	千 葉	200.00	95,760	479
	神奈川	200.00	147,000	735
	三 重	2,195.00	742,874	338
	和歌山	1,625.00	345,870	213
- - - 合計	- - -	5,951.00	2,067,494	347
しらす	静 岡	318.38	734,795	2,308
- - - 合計	- - -	318.38	734,795	2,308
このしろ	静 岡	1,008.90	224,921	223
	千 葉	112.00	30,974	277
	山 口	90.00	51,974	577
	佐 賀	166.00	171,254	1,032
- - - 合計	- - -	1,376.90	479,123	348
にしん	静 岡	15.50	5,696	367
	北海道	93.00	40,110	431
	青 森	6.00	1,890	315
	秋 田	90.00	50,398	560
	愛 知	5.00	2,624	525
- - - 合計	- - -	209.50	100,718	481
その他にしん・いわし	東 京	18.00	21,107	1,173
	熊 本	92.00	322,970	3,511
	鹿児島	140.00	70,862	506
- - - 合計	- - -	250.00	414,939	1,660
あじ	静 岡	6,435.87	3,594,753	559
	千 葉	235.00	78,328	333
	東 京	101.00	110,024	1,089
	富 山	8,931.50	2,430,044	272
	石 川	583.00	197,294	338
	福 井	78.00	63,944	820
	愛 知	5.60	8,820	1,575
	三 重	1,182.00	753,790	638
	京 都	593.00	185,532	313
	和歌山	841.40	598,169	711
	鳥 取	455.00	274,312	603
	島 根	6,995.70	4,399,867	629
	山 口	489.00	350,280	716

生鮮

品名	産地	数量(kg)	金額(税込)	平均単価
あじ	愛 媛	228.90	360,468	1,575
	福 岡	9,817.00	4,613,696	470
	佐 賀	1,320.00	763,350	578
	長 崎	568.00	138,600	244
	宮 崎	1,114.00	1,234,208	1,108
	鹿児島	1,910.00	513,187	269
- - - 合計 - - -		41,883.97	20,668,666	493
おあかむろ	静 岡	180.00	49,140	273
	鹿児島	3,900.00	660,554	169
- - - 合計 - - -		4,080.00	709,694	174
その他あじ	静 岡	2,665.25	1,281,597	481
	千 葉	458.30	162,360	354
	愛 知	257.00	373,034	1,451
	三 重	1,054.10	800,666	760
	京 都	10.00	1,680	168
	和歌山	2,700.00	965,790	358
	島 根	80.00	33,600	420
	愛 媛	228.80	314,534	1,375
	高 知	2.50	7,612	3,045
	福 岡	296.00	99,750	337
	鹿児島	59.30	66,988	1,130
- - - 合計 - - -		7,811.25	4,107,611	526
さば	静 岡	42,761.01	11,995,451	281
	宮 城	120.00	66,679	556
	千 葉	2,884.50	1,263,700	438
	東 京	1,825.50	559,334	306
	石 川	37.00	49,140	1,328
	三 重	36,517.00	10,521,200	288
	和歌山	107.40	24,842	231
	島 根	1,765.00	551,040	312
	山 口	90.60	119,636	1,320
	香 川	186.70	345,300	1,849
	愛 媛	99.30	156,318	1,574
	高 知	784.40	231,240	295
	福 岡	6,153.70	2,373,032	386
	長 崎	775.00	403,934	521
	鹿児島	11,090.00	2,516,322	227
- - - 合計 - - -		105,197.11	31,177,168	296
ぶり	静 岡	3,956.09	2,655,500	671
	千 葉	469.60	180,672	385
	東 京	6,377.40	2,921,166	458
	富 山	525.40	244,675	466
	石 川	2,813.50	1,259,502	448

生鮮

品名	産地	数量(kg)	金額(税込)	平均単価
ぶり	福井	407.40	199,693	490
	三重	7,744.60	6,748,941	871
	和歌山	5.00	2,624	525
	鳥取	2,580.40	1,112,420	431
	島根	1,872.30	1,034,712	553
	広島	1,272.00	1,723,879	1,355
	山口	266.50	140,815	528
	愛媛	43,073.70	37,032,128	860
	高知	8,382.10	4,464,428	533
	福岡	4,423.40	2,294,408	519
	長崎	4,698.70	2,442,378	520
	宮崎	423.20	236,564	559
	- - - 合計 - - -		89,291.29	64,694,505
いなだ	静岡	145.30	54,115	372
	千葉	2,125.00	787,710	371
	東京	964.70	311,860	323
	神奈川	169.10	88,777	525
	富山	620.00	271,110	437
	石川	1,187.00	418,214	352
	京都	1,134.50	402,884	355
	鳥取	2,811.30	1,042,122	371
	島根	2,845.40	956,758	336
	広島	250.00	105,000	420
	福岡	600.00	142,380	237
	- - - 合計 - - -		12,852.30	4,580,930
はまち	静岡	149.70	51,751	346
	千葉	503.30	232,485	462
	愛知	296.00	248,870	841
	鳥取	421.80	201,074	477
	島根	2,895.70	1,165,088	402
	広島	1,426.00	569,533	399
	愛媛	136.20	78,655	577
	- - - 合計 - - -		5,828.70	2,547,456
かんぱち	静岡	5,983.30	9,643,980	1,612
	東京	143.00	186,658	1,305
	神奈川	70.70	94,447	1,336
	愛知	961.50	1,541,373	1,603
	三重	3,103.50	4,874,059	1,571
	愛媛	6,665.70	9,925,357	1,489
	高知	362.10	304,164	840
	福岡	76.80	32,814	427
	宮崎	137.70	159,914	1,161
	鹿児島	100.60	118,827	1,181
	- - - 合計 - - -		17,604.90	26,881,593

生鮮

品名	産地	数量(kg)	金額(税込)	平均単価
ひらまさ	静 岡	62.60	29,031	464
	長 崎	508.10	703,742	1,385
	- - - 合 計 - - -	570.70	732,773	1,284
ひらめ	静 岡	1,958.00	4,071,692	2,080
	青 森	18.00	16,587	922
	秋 田	36.00	74,380	2,066
	山 形	12.50	13,581	1,086
	茨 城	330.30	262,533	795
	千 葉	448.50	771,128	1,719
	東 京	71.50	115,487	1,615
	愛 知	839.10	1,660,438	1,979
	三 重	74.40	80,320	1,080
	愛 媛	1,139.60	1,720,964	1,510
- - - 合 計 - - -	4,927.90	8,787,110	1,783	
まこがれい	静 岡	4.60	7,244	1,575
	青 森	242.20	166,246	686
	山 形	4.20	1,322	315
	福 島	31.20	23,464	752
	茨 城	32.70	23,386	715
	石 川	91.70	59,538	649
	- - - 合 計 - - -	406.60	281,200	692
その他かれい	静 岡	245.05	328,316	1,340
	北海道	2,587.40	1,178,776	456
	青 森	222.30	148,832	670
	宮 城	3,441.90	2,253,744	655
	秋 田	351.00	357,206	1,018
	山 形	1,025.60	658,598	642
	福 島	1,412.50	533,552	378
	栃 木	320.00	151,196	472
	千 葉	20.00	9,450	473
	東 京	6,732.88	3,587,532	533
	神奈川	560.00	543,686	971
	石 川	1,892.00	1,346,408	712
	福 井	231.00	413,962	1,792
	愛 知	2,047.30	783,064	382
	京 都	665.50	236,142	355
	鳥 取	3,634.50	1,816,403	500
島 根	74.90	48,184	643	
- - - 合 計 - - -	25,463.83	14,395,051	565	
したびらめ	静 岡	7.10	6,288	886
	愛 知	60.00	272,160	4,536
	兵 庫	180.40	90,592	502

生鮮

品名	産地	数量(kg)	金額(税込)	平均単価
- - - 合計	- - -	247.50	369,040	1,491
たら	静 岡	119.87	223,992	1,869
	北海道	1,637.00	1,298,058	793
	青 森	822.60	213,211	259
	宮 城	10,211.70	3,726,218	365
	福 島	30.60	8,135	266
	東 京	2,433.00	1,475,506	606
	石 川	55.70	18,740	336
	愛 知	670.00	486,150	726
	鳥 取	518.80	191,186	369
- - - 合計	- - -	16,499.27	7,641,196	463
すけそうたら	北海道	479.70	292,452	610
	青 森	73.00	13,962	191
	愛 知	150.00	81,900	546
- - - 合計	- - -	702.70	388,314	553
ぎんだら	静 岡	34.50	56,961	1,651
	東 京	12.00	13,939	1,162
- - - 合計	- - -	46.50	70,900	1,525
ぐち	静 岡	127.70	27,026	212
	愛 知	69.60	42,471	610
	兵 庫	609.40	330,585	542
	和歌山	3,624.10	1,774,648	490
	愛 媛	90.00	56,700	630
- - - 合計	- - -	4,520.80	2,231,430	494
にべ	静 岡	93.80	16,526	176
	愛 知	54.40	23,765	437
	兵 庫	5.90	1,858	315
	和歌山	47.50	14,539	306
	高 知	113.10	62,248	550
- - - 合計	- - -	314.70	118,936	378
はも	静 岡	4.70	954	203
	愛 知	1.00	314	314
- - - 合計	- - -	5.70	1,268	222
まだい	静 岡	11,212.25	14,439,521	1,288
	青 森	33.20	32,864	990
	東 京	1,758.20	1,561,185	888

生鮮

品名	産地	数量(kg)	金額(税込)	平均単価
まだい	神奈川	793.10	695,528	877
	石川	384.70	258,273	671
	福井	8.00	20,160	2,520
	愛知	4,175.40	4,147,828	993
	三重	10,941.70	8,303,620	759
	兵庫	24.80	46,692	1,883
	和歌山	93.90	45,609	486
	鳥取	212.50	244,684	1,151
	山口	77.00	87,307	1,134
	愛媛	8,626.50	7,037,815	816
	高知	628.20	369,490	588
	福岡	561.60	544,323	969
	長崎	222.50	172,563	776
	熊本	3,816.74	3,284,705	861
	鹿児島	27.20	28,560	1,050
- - - 合計 - - -		43,597.49	41,320,727	948
れんこだい	静岡	19.50	20,703	1,062
	石川	191.50	156,166	815
	愛知	4.00	3,538	885
	京都	17.40	12,788	735
	和歌山	24.20	16,516	682
	鳥取	25.00	25,724	1,029
	島根	27.00	28,350	1,050
	山口	440.20	308,443	701
	高知	19.50	14,542	746
	福岡	696.30	536,228	770
	長崎	428.00	296,730	693
	宮崎	22.50	23,136	1,028
- - - 合計 - - -		1,915.10	1,442,864	753
その他たい	静岡	3,543.60	3,294,301	930
	愛知	648.50	484,971	748
	福岡	5.10	2,677	525
- - - 合計 - - -		4,197.20	3,781,949	901
さわら	静岡	1,039.17	608,212	585
	千葉	113.30	119,886	1,058
	東京	290.60	368,481	1,268
	富山	953.00	1,029,577	1,080
	石川	108.70	148,977	1,371
	福井	214.30	543,112	2,534
	岐阜	54.00	69,211	1,282
	三重	41.30	43,364	1,050
	京都	318.90	481,756	1,511
	鳥取	43.10	66,664	1,547
	山口	770.80	1,297,928	1,684
	高知	40.90	62,642	1,532
	福岡	7,637.60	5,745,050	752

生鮮

品名	産地	数量(kg)	金額(税込)	平均単価
さわら	長崎	18.60	30,271	1,627
	宮崎	17.20	25,284	1,470
	- - - 合計 - - -	11,661.47	10,640,415	912
かさご	静岡	55.40	56,242	1,015
	北海道	91.80	300,980	3,279
	青森	204.70	634,576	3,100
	岩手	12.20	35,238	2,888
	宮城	120.00	137,654	1,147
	山形	3.00	2,520	840
	東京	69.00	210,292	3,048
	石川	42.80	50,050	1,169
	愛知	1,075.70	1,517,626	1,411
	三重	27.00	25,844	957
	福岡	265.00	244,732	924
	長崎	866.60	762,033	879
- - - 合計 - - -	2,833.20	3,977,787	1,404	
めぬけ	静岡	222.70	497,857	2,236
	宮城	171.00	158,004	924
	茨城	6.00	12,600	2,100
	東京	6,157.20	3,954,342	642
	神奈川	35.90	172,316	4,800
	愛知	1,270.00	842,198	663
	京都	572.00	381,248	667
	- - - 合計 - - -	8,434.80	6,018,565	714
めばる	静岡	9.60	13,440	1,400
	北海道	18.50	8,294	448
	青森	151.10	114,352	757
	秋田	109.20	126,124	1,155
	山形	29.60	44,604	1,507
	東京	102.00	53,864	528
	石川	18.80	19,002	1,011
	愛知	7.70	4,041	525
	兵庫	15.00	23,624	1,575
	- - - 合計 - - -	461.50	407,345	883
おこぜ	青森	81.30	22,080	272
	石川	5.20	5,754	1,107
	愛知	2.80	14,698	5,249
- - - 合計 - - -	89.30	42,532	476	
いぼたい	静岡	674.50	354,389	525
	千葉	20.00	7,350	368
	東京	714.20	461,386	646

生鮮

品名	産地	数量(kg)	金額(税込)	平均単価
いぼたい	島根	63.50	62,264	981
	山口	860.40	873,246	1,015
	福岡	2,295.90	1,282,260	558
	長崎	1,996.20	1,620,930	812
	鹿児島	157.60	82,740	525
- - - 合計	- - -	6,782.30	4,744,565	700
あなご	静岡	152.40	269,670	1,769
	青森	8.00	19,740	2,468
	宮城	9.50	15,434	1,625
	福島	81.80	88,094	1,077
	千葉	434.00	814,058	1,876
	東京	288.80	455,364	1,577
	石川	5.20	5,038	969
	愛知	990.30	1,392,848	1,406
	三重	35.00	34,376	982
	島根	20.00	42,000	2,100
	山口	257.30	469,136	1,823
	福岡	144.00	245,070	1,702
- - - 合計	- - -	2,426.30	3,850,828	1,587
えい	北海道	20.50	9,764	476
	東京	4.00	5,361	1,340
	石川	12.00	1,468	122
	愛知	7.00	2,204	315
	山口	21.00	10,920	520
- - - 合計	- - -	64.50	29,717	461
いさき	静岡	31.50	14,883	472
	東京	104.00	107,730	1,036
	三重	20.00	22,364	1,118
	山口	353.50	458,472	1,297
	福岡	122.20	112,896	924
	長崎	192.80	202,591	1,051
- - - 合計	- - -	824.00	918,936	1,115
すずき	静岡	1,246.75	1,453,738	1,166
	青森	1.80	756	420
	福島	25.10	10,226	407
	茨城	95.40	68,443	717
	千葉	2,487.80	1,321,815	531
	東京	80.00	119,698	1,496
	石川	32.10	17,109	533
	愛知	3,009.40	3,123,557	1,038
	兵庫	102.50	52,036	508
	山口	10.60	5,386	508
	愛媛	24.10	31,631	1,312

生鮮

品名	産地	数量(kg)	金額(税込)	平均単価
すずき	福 岡	6.00	6,930	1,155
	長 崎	4.70	2,467	525
	- - - 合 計 - - -	7,126.25	6,213,792	872
あいなめ	静 岡	1.30	4,094	3,149
	北 海 道	71.30	28,948	406
	青 森	177.10	122,270	690
	宮 城	3.40	9,996	2,940
	秋 田	20.10	42,418	2,110
	福 島	3.50	7,717	2,205
	愛 知	19.80	38,828	1,961
- - - 合 計 - - -	296.50	254,271	858	
ほっけ	静 岡	286.80	380,673	1,327
	青 森	86.50	37,909	438
	東 京	190.80	115,290	604
	石 川	548.00	201,278	367
- - - 合 計 - - -	1,112.10	735,150	661	
あんこう	静 岡	86.00	49,786	579
	青 森	51.30	42,937	837
	山 形	48.50	26,217	541
	茨 城	10.50	16,537	1,575
	千 葉	96.00	39,374	410
	東 京	38.00	79,170	2,083
	神 奈 川	88.00	28,560	325
	石 川	75.70	26,416	349
	愛 知	19.20	14,952	779
	鳥 取	82.20	22,648	276
	山 口	14.00	4,410	315
愛 媛	66.00	56,068	850	
- - - 合 計 - - -	675.40	407,075	603	
あまだい	静 岡	34.00	116,578	3,429
	東 京	10.00	8,400	840
	神 奈 川	90.00	68,040	756
	石 川	6.30	13,637	2,165
	愛 知	6.60	17,324	2,625
	高 知	15.30	53,140	3,473
	福 岡	65.50	184,672	2,819
	長 崎	1,254.60	1,205,149	961
	宮 崎	2.00	10,500	5,250
- - - 合 計 - - -	1,484.30	1,677,440	1,130	
いしだい	静 岡	92.10	215,629	2,341
	千 葉	47.10	54,400	1,155

生鮮

品名	産地	数量(kg)	金額(税込)	平均単価
いしだい	和歌山	6.30	16,537	2,625
- - - 合計	- - -	145.50	286,566	1,970
きんめだい	静岡	7,092.20	7,542,118	1,063
	千葉	2,261.20	3,973,067	1,757
	東京	873.40	651,354	746
	神奈川	97.80	211,676	2,164
	愛知	84.60	77,190	912
	長崎	73.50	99,223	1,350
- - - 合計	- - -	10,482.70	12,554,628	1,198
ふえだい	静岡	2.00	703	352
	東京	16.60	15,686	945
	鹿児島	3.10	3,254	1,050
- - - 合計	- - -	21.70	19,643	905
いとよりだい	静岡	1.90	1,866	982
	和歌山	16.00	7,980	499
	山口	275.90	245,955	891
	福岡	64.30	27,846	433
- - - 合計	- - -	358.10	283,647	792
ふえふきだい	静岡	27.60	4,928	179
- - - 合計	- - -	27.60	4,928	179
こち	静岡	34.60	55,578	1,606
	宮城	6.00	4,200	700
	愛知	570.40	316,016	554
- - - 合計	- - -	611.00	375,794	615
さより	静岡	700.20	1,348,808	1,926
	茨城	48.00	85,680	1,785
	千葉	102.30	272,578	2,664
	東京	9.00	26,460	2,940
	神奈川	33.50	143,098	4,272
	石川	84.00	94,604	1,126
	愛知	433.90	66,323	153
	三重	16.00	62,160	3,885
	大阪	10.00	11,550	1,155
	兵庫	15.60	40,320	2,585
	鳥取	20.00	9,870	494
	山口	13.10	19,540	1,492
	大分	300.00	325,184	1,084
	鹿児島	12.10	25,410	2,100

生鮮

品名	産地	数量(kg)	金額(税込)	平均単価
- - - 合計	- - -	1,797.70	2,531,585	1,408
はた	静 岡	201.35	234,048	1,162
	千 葉	101.00	98,982	980
	三 重	38.20	87,123	2,281
	山 口	7.60	12,054	1,586
	福 岡	164.80	380,003	2,306
	長 崎	90.90	199,969	2,200
	鹿児島	62.70	143,522	2,289
- - - 合計	- - -	666.55	1,155,701	1,734
ほうぼう	静 岡	386.10	445,912	1,155
	千 葉	72.40	119,068	1,645
	神奈川	63.00	34,597	549
	石 川	50.00	18,898	378
	愛 知	83.50	97,165	1,164
	和歌山	130.10	77,771	598
	山 口	123.70	88,638	717
	福 岡	32.90	25,063	762
- - - 合計	- - -	941.70	907,112	963
まとうだい	静 岡	26.00	8,344	321
	千 葉	18.80	9,454	503
- - - 合計	- - -	44.80	17,798	397
むつ	静 岡	35.50	73,865	2,081
	青 森	72.00	30,870	429
	東 京	76.00	91,139	1,199
	石 川	4.30	8,882	2,066
	愛 知	558.60	843,294	1,510
	山 口	54.00	97,334	1,802
	福 岡	261.30	295,181	1,130
	長 崎	726.80	562,694	774
- - - 合計	- - -	1,788.50	2,003,259	1,120
とらふぐ	静 岡	26.60	95,367	3,585
	東 京	5.10	26,774	5,250
	三 重	24.20	76,230	3,150
	山 口	2.00	24,990	12,495
	愛 媛	21.50	67,724	3,150
- - - 合計	- - -	79.40	291,085	3,666
その他ふぐ	静 岡	49.75	267,147	5,370
	東 京	10.00	5,774	577
	愛 知	2.60	3,782	1,455

生鮮

品名	産地	数量(kg)	金額(税込)	平均単価
その他ふぐ	和歌山	15.00	2,362	157
	山口	920.77	1,885,421	2,048
	愛媛	47.80	276,160	5,777
	- - - 合計 - - -	1,045.92	2,440,646	2,333
かます	静岡	58.00	50,935	878
	千葉	526.40	260,610	495
	三重	994.00	566,420	570
	京都	60.50	91,402	1,511
	和歌山	57.80	32,926	570
	愛媛	900.00	561,222	624
	宮崎	118.10	78,255	663
	- - - 合計 - - -	2,714.80	1,641,770	605
かわはぎ	静岡	2,446.21	1,950,121	797
	青森	50.00	26,250	525
	千葉	93.00	64,260	691
	石川	31.60	15,792	500
	愛知	0.30	456	1,520
	三重	1,975.50	1,524,916	772
	和歌山	102.00	48,322	474
	島根	125.00	52,500	420
	山口	180.00	116,636	648
	愛媛	193.80	457,852	2,362
	福岡	34.30	15,229	444
	長崎	6.60	4,158	630
	- - - 合計 - - -	5,238.31	4,276,492	816
ぼら	静岡	2,554.00	787,469	308
	千葉	171.00	45,307	265
	愛知	3,474.00	849,160	244
	三重	1,124.70	179,301	159
	兵庫	212.60	30,166	142
- - - 合計 - - -	7,536.30	1,891,403	251	
さめ	山口	3.50	1,470	420
	- - - 合計 - - -	3.50	1,470	420
さんま	岩手	1,280.00	403,200	315
	宮城	1,952.00	609,840	312
	福島	5,128.00	1,512,420	295
	千葉	19,964.00	7,284,098	365
	愛知	380.00	98,280	259
- - - 合計 - - -	28,704.00	9,907,838	345	

生鮮

品名	産地	数量(kg)	金額(税込)	平均単価
にぎす	静 岡	2.30	2,052	892
	石 川	1,010.00	426,820	423
	愛 知	3,596.30	2,397,168	667
	- - - 合 計 - - -	4,608.60	2,826,040	613
しいら	和歌山	124.50	26,703	214
	- - - 合 計 - - -	124.50	26,703	214
たちうお	静 岡	2,044.20	2,183,557	1,068
	東 京	1,845.00	1,251,807	678
	愛 知	10,295.10	1,398,575	136
	兵 庫	263.90	244,595	927
	和歌山	2,260.40	2,477,702	1,096
	徳 島	322.00	444,254	1,380
	愛 媛	2,950.00	2,773,307	940
	鹿児島	420.80	498,318	1,184
	- - - 合 計 - - -	20,401.40	11,272,115	553
まなかつお	東 京	24.40	40,992	1,680
	福 岡	26.80	28,076	1,048
	熊 本	34.80	82,498	2,371
	- - - 合 計 - - -	86.00	151,566	1,762
その他魚類	静 岡	94.22	78,626	834
	青 森	32.80	53,654	1,636
	山 形	4.20	6,614	1,575
	福 島	169.40	707,567	4,177
	茨 城	66.00	194,248	2,943
	千 葉	11,520.90	2,967,429	258
	東 京	30.00	22,680	756
	石 川	730.00	230,256	315
	福 井	120.00	92,400	770
	愛 知	2,575.70	1,960,770	761
	三 重	180.00	68,040	378
	兵 庫	59.00	59,849	1,014
	和歌山	2.40	1,008	420
	鳥 取	5.00	3,674	735
	福 岡	6.60	3,464	525
	宮 崎	12.00	12,600	1,050
- - - 合 計 - - -	15,608.22	6,462,879	414	
雑魚	静 岡	4,675.70	2,302,068	492
	北海道	3.39	2,834	836
	青 森	20.20	17,312	857
	宮 城	128.20	53,280	416
	秋 田	8.50	9,764	1,149

生鮮

品名	産地	数量(kg)	金額(税込)	平均単価
雑魚	茨城	1,751.00	420,315	240
	群馬	24.00	49,874	2,078
	千葉	80.00	268,800	3,360
	東京	105.90	101,646	960
	神奈川	1,838.60	800,467	435
	石川	1.50	1,260	840
	福井	8.20	20,866	2,545
	岐阜	3,443.00	1,266,845	368
	愛知	2,351.70	718,919	306
	和歌山	30.70	11,894	387
	鳥取	14.40	10,584	735
	山口	4.80	4,498	937
	愛媛	24.00	30,240	1,260
	長崎	5.30	2,114	399
	熊本	31.20	19,656	630
	鹿児島	12.50	33,178	2,654
	沖縄	17.50	38,374	2,193
- - - 合計	- - -	14,580.29	6,184,788	424
にじます	静岡	262.70	346,281	1,318
	長野	185.40	139,260	751
- - - 合計	- - -	448.10	485,541	1,084
やまめ	長野	14.90	27,236	1,828
	- - - 合計	- - -	14.90	27,236
うなぎ	静岡	2,557.60	22,846,961	8,933
	東京	100.00	110,250	1,103
- - - 合計	- - -	2,657.60	22,957,211	8,638
その他はぜ類	青森	13.00	20,474	1,575
	福島	2.30	482	210
	愛知	36.10	11,455	317
- - - 合計	- - -	51.40	32,411	631
あゆ	静岡	414.85	590,175	1,423
	愛知	28.00	24,566	877
	滋賀	77.00	109,892	1,427
- - - 合計	- - -	519.85	724,633	1,394
わかさぎ	北海道	277.00	162,113	585
	青森	210.00	67,882	323
	秋田	576.00	378,304	657
	茨城	22.20	20,588	927
	滋賀	184.00	151,577	824

生鮮

品名	産地	数量(kg)	金額(税込)	平均単価
- - - 合計	- - -	1,269.20	780,464	615
どじょう	千葉	105.00	194,250	1,850
- - - 合計	- - -	105.00	194,250	1,850
その他淡水魚	長野	5.50	8,694	1,581
	佐賀	16.80	33,494	1,994
- - - 合計	- - -	22.30	42,188	1,892
くるまえば	東京	82.00	258,822	3,156
	愛知	143.00	530,293	3,708
	鹿児島	361.00	1,514,090	4,194
- - - 合計	- - -	586.00	2,303,205	3,930
ブラックタイガー	三重	125.00	250,634	2,005
- - - 合計	- - -	125.00	250,634	2,005
その他くるまえば	静岡	32.00	119,592	3,737
	東京	11.05	11,208	1,014
	長崎	36.00	38,114	1,059
	鹿児島	979.00	3,985,050	4,071
- - - 合計	- - -	1,058.05	4,153,964	3,926
あまえば	北海道	782.55	1,315,581	1,681
	福島	11.50	51,134	4,446
	東京	38.00	56,070	1,476
	石川	455.80	936,064	2,054
	愛知	7.20	6,048	840
	三重	5.76	18,144	3,150
- - - 合計	- - -	1,300.81	2,383,041	1,832
こえば	静岡	822.00	1,589,589	1,934
	富山	11.00	104,472	9,497
- - - 合計	- - -	833.00	1,694,061	2,034
いせえば	静岡	247.23	2,147,591	8,687
	千葉	14.50	89,827	6,195
	東京	225.00	707,762	3,146
	愛知	5.20	51,870	9,975
	三重	100.00	283,500	2,835
	徳島	26.30	217,924	8,286

生鮮

品名	産地	数量(kg)	金額(税込)	平均単価
- - - 合計	- - -	618.23	3,498,474	5,659
オマール	千葉	72.00	155,838	2,164
	東京	160.64	325,154	2,024
- - - 合計	- - -	232.64	480,992	2,068
その他えび	静岡	18.15	55,982	3,084
	福島	7.80	72,554	9,302
	千葉	20.00	41,832	2,092
	東京	1,971.00	2,662,322	1,351
	石川	49.50	50,714	1,025
	岐阜	170.00	216,930	1,276
	愛知	4,025.00	3,671,401	912
- - - 合計	- - -	6,261.45	6,771,735	1,081
たらばがに	茨城	55.40	417,060	7,528
	東京	10.90	22,123	2,030
- - - 合計	- - -	66.30	439,183	6,624
ずわいがに	北海道	210.80	239,482	1,136
	青森	762.74	3,175,143	4,163
	岩手	4.00	9,974	2,494
	宮城	62.30	215,880	3,465
	福島	188.60	308,865	1,638
	東京	54.00	58,590	1,085
	石川	275.00	164,426	598
	福井	7.00	51,974	7,425
	愛知	24.00	32,760	1,365
	兵庫	185.52	692,729	3,734
	鳥取	33.00	30,124	913
	島根	923.40	3,887,110	4,210
- - - 合計	- - -	2,730.36	8,867,057	3,248
けがに	北海道	511.60	801,743	1,567
	福島	57.10	67,890	1,189
	東京	510.00	759,406	1,489
	石川	19.00	21,734	1,144
	愛知	35.00	55,385	1,582
- - - 合計	- - -	1,132.70	1,706,158	1,506
あさひがに	東京	121.00	123,584	1,021
- - - 合計	- - -	121.00	123,584	1,021

生鮮

品名	産地	数量(kg)	金額(税込)	平均単価
しゃこ	愛知	141.00	100,690	714
	福岡	85.50	109,722	1,283
	- - - 合計 - - -	226.50	210,412	929
その他かに	静岡	39.38	21,248	540
	青森	135.20	564,060	4,172
	宮城	244.00	85,994	352
	千葉	8.30	10,458	1,260
	愛知	86.10	56,828	660
	兵庫	9.60	40,950	4,266
	島根	40.90	182,910	4,472
- - - 合計 - - -	563.48	962,448	1,708	
こういか	静岡	403.30	388,039	962
	愛知	95.50	75,231	788
	和歌山	262.40	192,404	733
	山口	164.30	108,680	661
	愛媛	313.70	244,619	780
	福岡	40.10	38,755	966
	- - - 合計 - - -	1,279.30	1,047,728	819
あおりいか	静岡	47.10	48,095	1,021
	千葉	38.00	30,660	807
	- - - 合計 - - -	85.10	78,755	925
やりいか	静岡	139.06	441,504	3,175
	茨城	508.50	281,371	553
	千葉	2,068.50	1,550,813	750
	東京	42.00	48,508	1,155
	福井	245.00	296,566	1,210
	愛知	93.20	119,567	1,283
	三重	18.00	9,450	525
	京都	108.00	115,290	1,068
	大阪	70.00	67,200	960
	兵庫	570.00	406,917	714
	和歌山	14.30	8,694	608
	山口	514.00	666,850	1,297
	鹿児島	72.20	102,416	1,419
- - - 合計 - - -	4,462.76	4,115,146	922	
その他やりいか	静岡	2,074.00	1,170,118	564
	宮城	1,141.00	454,964	399
	福島	3.00	944	315
	茨城	1,307.00	557,862	427
	愛知	80.00	30,974	387
	和歌山	70.50	31,340	445

生鮮

品名	産地	数量(kg)	金額(税込)	平均単価
その他やしいか	鳥取	5.00	1,574	315
	島根	2,389.00	945,102	396
	山口	218.00	423,880	1,944
	- - - 合計 - - -	7,287.50	3,616,758	496
するめいか	静岡	5,729.00	3,007,465	525
	青森	1,500.00	425,250	284
	東京	670.00	278,460	416
	富山	12,229.00	4,504,180	368
	石川	308.00	181,014	588
	愛知	588.90	358,816	609
	三重	589.00	238,874	406
	和歌山	1.00	1,574	1,574
	福岡	17,435.00	9,743,152	559
- - - 合計 - - -	39,049.90	18,738,785	480	
あかいか	静岡	526.40	768,054	1,459
	千葉	178.00	78,540	441
	東京	354.80	335,285	945
	兵庫	712.80	987,283	1,385
	福岡	2.00	3,150	1,575
	長崎	2.00	17,324	8,662
	鹿児島	628.70	753,962	1,199
- - - 合計 - - -	2,404.70	2,943,598	1,224	
その他いか	静岡	116.00	104,578	902
	北海道	52.80	68,796	1,303
	青森	40.00	24,360	609
	宮城	627.00	367,128	586
	神奈川	8.64	9,727	1,126
	富山	1,163.00	2,727,460	2,345
	石川	71.00	21,104	297
	福井	1,066.20	1,111,417	1,042
	岐阜	200.00	59,324	297
	兵庫	3,461.60	3,985,072	1,151
	鳥取	306.00	345,105	1,128
- - - 合計 - - -	7,112.24	8,824,071	1,241	
まだこ	静岡	1,083.70	1,353,864	1,249
	北海道	510.90	808,132	1,582
	青森	18.00	18,900	1,050
	宮城	172.00	341,719	1,987
	山形	407.30	525,390	1,290
	茨城	53.80	59,691	1,109
	千葉	1,545.00	1,883,483	1,219
	東京	1,260.00	1,031,122	818
	新潟	30.00	136,920	4,564

生鮮

品名	産地	数量(kg)	金額(税込)	平均単価
まだこ	石川	227.60	323,089	1,420
	岐阜	385.00	527,619	1,370
	愛知	525.40	740,019	1,408
	- - - 合計 - - -	6,218.70	7,749,948	1,246
いいだこ	茨城	9.00	2,834	315
	東京	4.32	5,040	1,167
	石川	38.20	35,762	936
	愛知	18.00	7,191	400
	大阪	405.80	234,254	577
	兵庫	138.90	113,448	817
- - - 合計 - - -	614.22	398,529	649	
その他たこ	静岡	690.00	903,775	1,310
	北海道	580.00	564,107	973
	青森	27.20	37,117	1,365
	宮城	419.40	310,849	741
	福島	525.70	415,122	790
	東京	16.00	33,600	2,100
	愛知	211.10	169,528	803
	鳥取	15.00	4,724	315
	福岡	62.40	117,684	1,886
- - - 合計 - - -	2,546.80	2,556,506	1,004	
うに	静岡	138.50	1,976,092	14,268
	北海道	370.53	5,489,854	14,816
	宮城	21.30	220,500	10,352
	埼玉	5.00	34,124	6,825
	東京	60.25	515,650	8,559
	神奈川	152.00	936,700	6,163
	大阪	66.80	397,738	5,954
	山口	55.70	475,960	8,545
	長崎	16.00	67,200	4,200
- - - 合計 - - -	886.08	10,113,818	11,414	
なまこ	静岡	148.10	115,852	782
	石川	48.50	68,774	1,418
	愛知	8.90	9,712	1,091
	広島	0.54	4,724	8,748
- - - 合計 - - -	206.04	199,062	966	
くじら	岩手	8.60	25,284	2,940
	東京	121.00	240,180	1,985
	大阪	147.55	341,843	2,317
	兵庫	10.00	53,548	5,355
	山口	12.24	20,412	1,668

生鮮

品名	産地	数量(kg)	金額(税込)	平均単価
- - - 合計	- - -	299.39	681,267	2,276
ほや	宮 城	74.00	28,916	391
- - - 合計	- - -	74.00	28,916	391
その他の水産動物類	東 京	25.10	97,512	3,885
	福 岡	24.60	85,237	3,465
- - - 合計	- - -	49.70	182,749	3,677
あわび類	静 岡	210.84	1,055,391	5,006
	岩 手	7.00	2,940	420
	宮 城	6.50	61,686	9,490
	千 葉	258.77	1,214,868	4,695
	東 京	587.26	2,110,973	3,595
	神奈川	28.20	87,632	3,108
	福 井	21.00	150,568	7,170
	山 梨	12.50	233,622	18,690
	愛 知	335.80	1,371,898	4,085
	三 重	125.00	396,892	3,175
	鳥 取	3.30	22,522	6,825
	山 口	41.20	257,444	6,249
	徳 島	84.90	328,948	3,875
	愛 媛	10.00	31,500	3,150
- - - 合計	- - -	1,732.27	7,326,884	4,230
さざえ	静 岡	515.20	619,053	1,202
	千 葉	516.90	552,594	1,069
	東 京	8.20	37,022	4,515
	石 川	30.00	21,262	709
	福 井	110.00	127,050	1,155
	三 重	255.00	304,760	1,195
	山 口	914.70	1,117,813	1,222
	長 崎	690.00	766,225	1,110
- - - 合計	- - -	3,040.00	3,545,779	1,166
その他新紐舌目	愛 知	48.00	55,440	1,155
- - - 合計	- - -	48.00	55,440	1,155
ばい	静 岡	17.20	12,642	735
	北海道	1,983.00	1,789,549	902
	岩 手	28.00	10,290	368
	宮 城	50.00	103,950	2,079
	山 形	16.00	10,080	630
	福 島	40.00	75,600	1,890
	新 潟	20.00	21,000	1,050

生鮮

品名	産地	数量(kg)	金額(税込)	平均単価
ばい	石川	30.30	23,896	789
	山口	80.00	50,924	637
- - - 合計	- - -	2,264.50	2,097,931	926
ながらみ	静岡	1,687.00	810,176	480
	愛知	8,415.80	3,815,343	453
- - - 合計	- - -	10,102.80	4,625,519	458
その他巻貝	静岡	5.10	1,070	210
	愛知	21.00	6,612	315
	岡山	50.00	24,674	493
- - - 合計	- - -	76.10	32,356	425
あかがい	宮城	61.00	125,052	2,050
	埼玉	215.00	153,508	714
	千葉	344.60	424,500	1,232
	兵庫	1,152.00	658,918	572
	山口	21.00	24,988	1,190
	福岡	449.00	361,406	805
	長崎	176.00	193,830	1,101
- - - 合計	- - -	2,418.60	1,942,202	803
たいらがい	北海道	325.00	825,868	2,541
	宮城	96.00	348,810	3,633
	東京	30.00	66,150	2,205
	愛知	615.46	620,694	1,009
	大阪	10.00	34,650	3,465
	兵庫	74.00	12,474	169
	福岡	130.00	19,320	149
	大分	12.00	25,200	2,100
- - - 合計	- - -	1,292.46	1,953,166	1,511
その他いがい	宮城	40.00	12,336	308
	広島	20.00	11,286	564
- - - 合計	- - -	60.00	23,622	394
ほたてがい	北海道	3,157.00	4,202,642	1,331
	青森	427.20	637,368	1,492
	岩手	360.00	1,088,289	3,023
	宮城	381.50	557,367	1,461
	東京	190.00	181,642	956
	愛知	340.00	296,300	871
	大阪	40.00	63,000	1,575
- - - 合計	- - -	4,895.70	7,026,608	1,435

生鮮

品名	産地	数量(kg)	金額(税込)	平均単価
かき	静岡	12,175.50	14,879,595	1,222
	宮城	252.10	257,126	1,020
	東京	0.00	0	
	三重	774.00	327,521	423
	兵庫	210.50	327,114	1,554
	岡山	4,235.60	4,162,273	983
	広島	3,616.50	3,331,540	921
	山口	2,423.85	2,339,986	965
- - - 合計	- - -	23,688.05	25,625,155	1,082
あおやぎ	千葉	936.50	1,142,879	1,220
	愛知	367.20	608,474	1,657
	三重	335.32	393,264	1,173
- - - 合計	- - -	1,639.02	2,144,617	1,308
ばかがい	北海道	312.00	115,616	371
	青森	120.00	39,372	328
	福島	42.00	22,364	532
	千葉	4.00	16,800	4,200
	愛知	678.70	524,270	772
	岡山	50.00	73,500	1,470
	山口	160.00	86,100	538
- - - 合計	- - -	1,366.70	878,022	642
あさり	静岡	62,671.15	34,587,559	552
	青森	32.00	30,240	945
	東京	1,030.00	573,300	557
	愛知	3,637.70	2,444,368	672
	福岡	19.20	15,120	788
	大分	60.00	106,050	1,768
- - - 合計	- - -	67,450.05	37,756,637	560
はまぐり	静岡	60.60	108,042	1,783
	秋田	20.00	4,200	210
	千葉	81.40	116,988	1,437
	神奈川	72.00	65,520	910
	愛知	10.00	5,774	577
	三重	7,470.15	4,968,392	665
	福岡	48.00	26,460	551
- - - 合計	- - -	7,762.15	5,295,376	682
その他あさり・はまぐり	千葉	214.00	114,870	537
	愛知	1,519.53	972,289	640
- - - 合計	- - -	1,733.53	1,087,159	627

生鮮

品名	産地	数量(kg)	金額(税込)	平均単価
しじみ	青 森	608.00	652,050	1,072
	山 形	24.00	10,080	420
	愛 知	943.60	638,305	676
	三 重	821.00	641,438	781
	島 根	61.00	64,050	1,050
	山 口	352.00	236,460	672
	福 岡	2,956.00	1,990,734	673
- - - 合 計 - - -		5,765.60	4,233,117	734
その他二枚貝	北海道	10.00	3,150	315
	青 森	258.00	104,264	404
	愛 知	317.71	860,547	2,709
	三 重	3.50	5,512	1,575
	兵 庫	40.00	52,498	1,312
	岡 山	105.00	60,633	577
	山 口	100.00	103,950	1,040
	香 川	12.00	36,748	3,062
	愛 媛	116.00	14,172	122
	長 崎	136.50	579,282	4,244
	大 分	60.00	164,324	2,739
- - - 合 計 - - -		1,158.71	1,985,080	1,713
こんぶ	北海道	55.50	54,336	979
	岩 手	296.00	100,044	338
	宮 城	298.00	115,928	389
	神奈川	649.80	307,351	473
	三 重	1,061.14	531,976	501
	山 口	590.00	370,650	628
	福 岡	480.00	246,014	513
- - - 合 計 - - -		3,430.44	1,726,299	503
わかめ	静 岡	385.80	349,474	906
	青 森	640.00	44,310	69
	宮 城	3,356.20	1,420,706	423
	福 島	140.00	14,700	105
	埼 玉	22.00	23,414	1,064
	千 葉	602.00	565,267	939
	東 京	72.00	71,816	997
	新 潟	142.22	123,169	866
	愛 知	475.60	300,971	633
	三 重	713.00	487,513	684
	兵 庫	549.84	297,506	541
	島 根	14.40	43,468	3,019
	広 島	68.40	62,054	907
	山 口	643.80	341,111	530
	福 岡	5.04	5,544	1,100
熊 本	90.00	113,400	1,260	

生鮮

品名	産地	数量(kg)	金額(税込)	平均単価
- - - 合計	- - -	7,920.30	4,264,423	538
のり	静岡	5,245.00	2,522,150	481
	愛知	1.00	5,670	5,670
- - - 合計	- - -	5,246.00	2,527,820	482
ひじき	東京	60.00	37,800	630
	三重	442.95	338,928	765
	山口	1,588.00	823,462	519
- - - 合計	- - -	2,090.95	1,200,190	574
もずく	宮城	1.00	737	737
	千葉	834.00	252,840	303
	石川	105.00	82,680	787
	愛知	768.00	370,407	482
	三重	283.60	130,820	461
	広島	1,051.80	352,750	335
	山口	170.00	78,748	463
- - - 合計	- - -	3,213.40	1,268,982	395
その他海藻	愛知	20.00	9,030	452
	福岡	242.40	215,332	888
	熊本	1,790.00	708,522	396
- - - 合計	- - -	2,052.40	932,884	455
たらこ	宮城	124.00	128,100	1,033
- - - 合計	- - -	124.00	128,100	1,033
白子	千葉	99.00	115,918	1,171
	東京	24.00	15,750	656
- - - 合計	- - -	123.00	131,668	1,070
生鮮	合計	1,164,754.09	802,623,695	689

冷凍

品名	産地	数量(kg)	金額(税込)	平均単価
ほんまぐろ	静 岡	1,611.65	3,241,865	2,012
	東 京	15.50	31,867	2,056
	神奈川	575.36	869,648	1,511
	- - - 合 計 - - -	2,202.51	4,143,380	1,881
きわだ	静 岡	13,524.10	13,995,067	1,035
	- - - 合 計 - - -	13,524.10	13,995,067	1,035
めばち	静 岡	213,780.89	205,188,561	960
	宮 城	76.00	205,635	2,706
	神奈川	21,199.60	21,381,976	1,009
	大 阪	3,794.00	3,454,909	911
	- - - 合 計 - - -	238,850.49	230,231,081	964
びんなが	静 岡	18,673.90	11,066,835	593
	宮 城	14.00	17,806	1,272
	東 京	108.00	73,710	683
	愛 知	92.00	183,538	1,995
	- - - 合 計 - - -	18,887.90	11,341,889	600
いんどまぐろ	静 岡	14,074.90	16,677,784	1,185
	東 京	80.00	47,250	591
	神奈川	3,484.30	4,914,542	1,410
	- - - 合 計 - - -	17,639.20	21,639,576	1,227
その他まぐろ	静 岡	16,077.82	20,212,422	1,257
	宮 城	417.00	421,150	1,010
	群 馬	51.00	127,590	2,502
	神奈川	257.00	244,749	952
	愛 知	5,663.00	12,299,551	2,172
	大 阪	147.60	586,852	3,976
	- - - 合 計 - - -	22,613.42	33,892,314	1,499
かじき	静 岡	2,648.30	2,233,386	843
	神奈川	38.20	28,076	735
	愛 知	48.00	60,794	1,267
	- - - 合 計 - - -	2,734.50	2,322,256	849
かつお	静 岡	26,203.00	18,426,982	703
	- - - 合 計 - - -	26,203.00	18,426,982	703

冷凍

品名	産地	数量(kg)	金額(税込)	平均単価
しろさけ	静岡	17.36	20,050	1,155
	北海道	260.00	150,134	577
	東京	2,090.00	1,419,376	679
	神奈川	964.00	764,881	793
	愛知	1,290.00	882,193	684
	三重	1,166.00	758,360	650
- - - 合計	- - -	5,787.36	3,994,994	690
ぎんざけ	静岡	3,146.22	2,337,602	743
	宮城	312.00	255,108	818
	千葉	456.00	335,328	735
	東京	30,775.00	26,484,190	861
	愛知	16,364.50	10,278,870	628
	三重	7,925.00	5,215,075	658
- - - 合計	- - -	58,978.72	44,906,173	761
べにざけ	東京	1,520.56	1,295,539	852
	愛知	16.00	14,784	924
	三重	100.00	81,898	819
- - - 合計	- - -	1,636.56	1,392,221	851
ますのすけ	東京	155.00	134,920	870
	愛知	20.00	15,748	787
	福岡	6.00	8,400	1,400
- - - 合計	- - -	181.00	159,068	879
その他さけ	静岡	40.24	50,358	1,251
	東京	726.00	899,110	1,238
	愛知	92.40	98,172	1,062
	三重	20.00	11,550	578
- - - 合計	- - -	878.64	1,059,190	1,205
ます	静岡	103.82	142,563	1,373
	東京	11,295.00	9,706,314	859
	愛知	225.00	141,750	630
	三重	310.00	121,482	392
	京都	150.00	149,624	997
- - - 合計	- - -	12,083.82	10,261,733	849
その他ます	静岡	9.80	15,728	1,605
	東京	1,754.00	1,778,168	1,014
	愛知	60.00	97,020	1,617
	三重	3,448.00	3,599,224	1,044

冷凍

品名	産地	数量(kg)	金額(税込)	平均単価
- - - 合計	- - -	5,271.80	5,490,140	1,041
まいわし	青 森	30.00	6,930	231
	千 葉	836.80	443,455	530
	東 京	168.00	73,390	437
- - - 合計	- - -	1,034.80	523,775	506
その他いわし	東 京	32.00	18,900	591
	愛 知	56.00	32,340	578
- - - 合計	- - -	88.00	51,240	582
しらす	静 岡	293.00	613,512	2,094
	神奈川	10.00	23,422	2,342
- - - 合計	- - -	303.00	636,934	2,102
このしろ	三 重	42.00	44,100	1,050
- - - 合計	- - -	42.00	44,100	1,050
にしん	東 京	14.00	4,408	315
- - - 合計	- - -	14.00	4,408	315
あじ	静 岡	7,547.00	2,814,020	373
	千 葉	150.00	76,648	511
	東 京	1,901.00	870,050	458
	愛 知	8,656.00	2,122,036	245
	福 岡	40.00	8,714	218
- - - 合計	- - -	18,294.00	5,891,468	322
さば	静 岡	883.63	651,063	737
	青 森	1,310.00	406,764	311
	宮 城	2,324.00	1,351,308	581
	千 葉	3,857.00	2,035,004	528
	東 京	17,316.00	8,737,202	505
	愛 知	588.00	472,114	803
	三 重	9,290.00	4,829,034	520
	大 阪	1,730.00	886,199	512
	長 崎	10.00	4,724	472
- - - 合計	- - -	37,308.63	19,373,412	519
ぶり	静 岡	22.80	8,162	358
	東 京	6,141.10	4,373,530	712
	神奈川	130.00	88,720	682

冷凍

品名	産地	数量(kg)	金額(税込)	平均単価
ぶり	石川	520.90	393,754	756
	三重	369.70	187,269	507
	鳥根	102.90	48,620	472
	愛媛	201.70	116,481	577
	長崎	2,178.00	1,219,248	560
- - - 合計	- - -	9,667.10	6,435,784	666
ひらめ	東京	10.00	8,400	840
	- - - 合計	- - -	10.00	8,400
その他かれい	静岡	55.35	127,858	2,310
	東京	7,281.00	5,785,730	795
	石川	12.80	8,064	630
	愛知	8,532.00	3,134,016	367
	三重	1,352.00	951,128	703
	兵庫	67.60	106,470	1,575
- - - 合計	- - -	17,300.75	10,113,266	585
したびらめ	愛知	12.00	12,600	1,050
	- - - 合計	- - -	12.00	12,600
たら	静岡	80.00	37,800	473
	東京	675.00	531,239	787
	愛知	860.00	583,474	678
	- - - 合計	- - -	1,615.00	1,152,513
すけそうたら	東京	20.00	17,010	851
	愛知	8.00	7,560	945
	- - - 合計	- - -	28.00	24,570
メルルーサ	静岡	21.50	50,190	2,334
	東京	326.00	325,708	999
	石川	90.00	52,604	584
	愛知	498.00	476,172	956
	三重	430.00	290,314	675
	- - - 合計	- - -	1,365.50	1,194,988
その他たら	静岡	12.30	22,599	1,837
	東京	3,281.20	1,561,132	476
	愛知	1,039.60	548,554	528
	大阪	196.00	102,900	525
	- - - 合計	- - -	4,529.10	2,235,185

冷凍

品名	産地	数量(kg)	金額(税込)	平均単価
ぎんだら	静岡	8.64	26,460	3,063
	福島	5,057.64	8,367,275	1,654
	愛知	520.08	963,100	1,852
	三重	521.64	1,010,898	1,938
	- - - 合計 - - -	6,108.00	10,367,733	1,697
れんこだい	埼玉	1,160.00	756,524	652
	東京	220.00	145,422	661
	- - - 合計 - - -	1,380.00	901,946	654
その他たい	静岡	697.94	451,386	647
	東京	384.00	301,222	784
	愛知	60.00	44,100	735
	- - - 合計 - - -	1,141.94	796,708	698
さわら	静岡	125.21	176,667	1,411
	東京	8,796.60	6,196,390	704
	愛知	1,181.00	829,005	702
	三重	1,989.60	1,018,184	512
	大阪	230.00	223,754	973
	兵庫	96.00	70,560	735
	- - - 合計 - - -	12,418.41	8,514,560	686
めぬけ	静岡	264.00	312,577	1,184
	東京	6,834.50	4,229,995	619
	神奈川	500.00	588,692	1,177
	愛知	2,214.00	1,378,330	623
	三重	4,971.00	2,279,739	459
	- - - 合計 - - -	14,783.50	8,789,333	595
めばる	東京	318.00	243,386	765
	- - - 合計 - - -	318.00	243,386	765
いぼたい	静岡	30.20	35,747	1,184
	宮城	130.00	104,894	807
	東京	1,037.00	647,566	624
	愛知	1,346.00	921,832	685
	山口	21.60	30,240	1,400
	- - - 合計 - - -	2,564.80	1,740,279	679
あなご	静岡	227.20	662,340	2,915
	宮城	43.20	92,988	2,153

冷凍

品名	産地	数量(kg)	金額(税込)	平均単価
あなご	東京	351.40	810,070	2,305
	愛知	36.00	144,112	4,003
	大阪	328.00	667,464	2,035
	長崎	20.00	16,800	840
	- - - 合計 - - -	1,005.80	2,393,774	2,380
ほっけ	静岡	99.82	39,353	394
	北海道	19,560.00	3,077,985	157
	宮城	130.00	63,208	486
	東京	6,566.00	1,168,856	178
	愛知	750.00	141,750	189
	- - - 合計 - - -	27,105.82	4,491,152	166
あまだい	東京	230.00	270,372	1,176
	- - - 合計 - - -	230.00	270,372	1,176
きんめだい	静岡	23.99	105,795	4,410
	宮城	500.00	594,926	1,190
	東京	2,927.00	2,632,957	900
	- - - 合計 - - -	3,450.99	3,333,678	966
いとよりだい	東京	10.00	11,024	1,102
	- - - 合計 - - -	10.00	11,024	1,102
こち	三重	6.00	5,564	927
	- - - 合計 - - -	6.00	5,564	927
さより	愛知	192.00	632,520	3,294
	- - - 合計 - - -	192.00	632,520	3,294
まとうだい	東京	30.00	33,390	1,113
	- - - 合計 - - -	30.00	33,390	1,113
むつ	静岡	76.57	332,497	4,342
	東京	685.84	1,680,940	2,451
	- - - 合計 - - -	762.41	2,013,437	2,641
その他ふぐ	山口	30.00	30,870	1,029
	- - - 合計 - - -	30.00	30,870	1,029

冷凍

品名	産地	数量(kg)	金額(税込)	平均単価
さんま	静 岡	30.00	33,914	1,130
	北 海 道	490.00	105,210	215
	宮 城	15,065.10	4,114,397	273
	東 京	450.00	113,707	253
	岐 阜	2.00	3,780	1,890
	愛 知	54.00	58,590	1,085
- - - 合 計 - - -		16,091.10	4,429,598	275
にぎす	静 岡	100.00	150,674	1,507
	愛 知	190.00	175,770	925
- - - 合 計 - - -		290.00	326,444	1,126
しいら	静 岡	63.80	51,512	807
	東 京	230.00	129,148	562
	神奈川	25.00	19,854	794
	長 崎	50.00	28,244	565
- - - 合 計 - - -		368.80	228,758	620
たちうお	静 岡	45.00	15,485	344
	東 京	2,226.00	1,133,774	509
	愛 知	96.00	88,200	919
	三 重	1,350.00	578,756	429
	徳 島	5.00	7,140	1,428
	長 崎	20.00	63,000	3,150
- - - 合 計 - - -		3,742.00	1,886,355	504
その他魚類	静 岡	12.00	30,240	2,520
	北 海 道	10.00	10,500	1,050
	宮 城	5.00	3,674	735
	東 京	3,568.00	2,515,577	705
	岐 阜	88.00	411,600	4,677
	愛 知	2,164.00	991,086	458
	三 重	3,892.50	3,451,223	887
	大 阪	36.00	137,970	3,833
	和歌山	187.00	204,320	1,093
	鳥 取	1,480.00	1,033,401	698
	山 口	15.60	36,540	2,342
	徳 島	38.00	76,440	2,012
	香 川	72.00	29,442	409
- - - 合 計 - - -		11,568.10	8,932,013	772
雑魚	東 京	922.00	558,532	606
	愛 知	118.60	156,972	1,324
	福 岡	10.00	16,380	1,638

冷凍

品名	産地	数量(kg)	金額(税込)	平均単価
- - - 合計	- - -	1,050.60	731,884	697
うなぎ	静 岡	3,826.95	16,115,509	4,211
	茨 城	390.00	954,450	2,447
	東 京	3,122.00	7,679,372	2,460
	愛 知	550.00	1,307,460	2,377
	大 阪	705.20	1,262,326	1,790
	広 島	31.00	91,874	2,964
- - - 合計	- - -	8,625.15	27,410,991	3,178
あゆ	東 京	50.00	92,398	1,848
	愛 知	10.00	9,450	945
- - - 合計	- - -	60.00	101,848	1,697
わかさぎ	東 京	1,720.00	582,318	339
- - - 合計	- - -	1,720.00	582,318	339
ブラックタイガー	静 岡	408.00	626,633	1,536
	千 葉	2,456.00	2,790,358	1,136
	東 京	11,013.60	10,172,785	924
	福 井	334.80	507,150	1,515
	岐 阜	1,752.80	1,246,762	711
	愛 知	3,198.84	2,810,304	879
	三 重	63.40	204,246	3,222
- - - 合計	- - -	19,227.44	18,358,238	955
その他くるまえび	東 京	474.00	866,246	1,828
	愛 知	953.20	1,780,741	1,868
- - - 合計	- - -	1,427.20	2,646,987	1,855
あまえび	静 岡	60.00	170,100	2,835
	東 京	3,626.00	4,140,466	1,142
	愛 知	1,342.20	1,260,146	939
	三 重	659.00	1,361,100	2,065
	大 阪	99.00	171,507	1,732
	兵 庫	754.00	2,456,684	3,258
	福 岡	16.00	32,760	2,048
- - - 合計	- - -	6,556.20	9,592,763	1,463
こえび	静 岡	303.60	1,485,063	4,892
	栃 木	310.00	602,166	1,942
	愛 知	50.00	23,100	462

冷凍

品名	産地	数量(kg)	金額(税込)	平均単価
- - - 合計	- - -	663.60	2,110,329	3,180
いせえび	静 岡	150.00	472,500	3,150
	東 京	194.00	614,670	3,168
	愛 知	203.40	761,286	3,743
	三 重	290.00	783,930	2,703
- - - 合計	- - -	837.40	2,632,386	3,144
その他えび	静 岡	554.00	1,357,222	2,450
	千 葉	1,396.90	2,692,979	1,928
	東 京	23,991.40	30,420,250	1,268
	岐 阜	2,138.25	3,134,819	1,466
	愛 知	16,824.55	31,832,857	1,892
	三 重	16,383.50	18,116,370	1,106
	大 阪	943.60	1,464,222	1,552
	兵 庫	12.00	49,560	4,130
- - - 合計	- - -	62,244.20	89,068,279	1,431
たらばがに	静 岡	94.00	353,430	3,760
	北海道	155.70	432,892	2,780
	茨 城	38.40	114,660	2,986
	東 京	4,655.63	11,095,639	2,383
	愛 知	1,393.00	2,676,450	1,921
	鳥 取	10.00	32,550	3,255
	山 口	380.00	957,600	2,520
	福 岡	100.00	267,960	2,680
	- - - 合計	- - -	6,826.73	15,931,181
ずわいがに	静 岡	1,708.00	2,696,571	1,579
	北海道	2,716.00	4,271,143	1,573
	青 森	216.00	466,200	2,158
	岩 手	80.00	210,000	2,625
	宮 城	988.00	1,786,680	1,808
	千 葉	1,086.00	1,484,482	1,367
	東 京	9,086.97	16,591,349	1,826
	福 井	5.00	9,450	1,890
	愛 知	1,638.77	2,835,647	1,730
	三 重	50.00	84,000	1,680
	大 阪	1,017.00	1,740,478	1,711
	兵 庫	3.00	10,080	3,360
	鳥 取	2,431.50	5,337,828	2,195
	島 根	1,217.20	2,363,130	1,941
	山 口	1,325.40	2,193,040	1,655
	福 岡	1,248.00	1,594,864	1,278
	- - - 合計	- - -	24,816.84	43,674,942

冷凍

品名	産地	数量(kg)	金額(税込)	平均単価
けがに	東京	12.00	11,340	945
- - - 合計	- - -	12.00	11,340	945
わたりがに	東京	32.00	22,680	709
	愛知	2,788.00	1,509,932	542
- - - 合計	- - -	2,820.00	1,532,612	543
その他かに	愛知	30.00	42,524	1,417
- - - 合計	- - -	30.00	42,524	1,417
こういか	静岡	1,772.00	2,423,994	1,368
	東京	3,069.20	6,285,956	2,048
	愛知	152.00	310,380	2,042
	三重	250.00	220,912	884
	大阪	20.00	19,948	997
	徳島	228.00	300,846	1,320
- - - 合計	- - -	5,491.20	9,562,036	1,741
あおりいか	静岡	12.00	10,708	892
	東京	130.00	251,472	1,934
- - - 合計	- - -	142.00	262,180	1,846
やりいか	静岡	1,291.00	895,999	694
	茨城	108.00	73,704	682
	愛知	74.00	171,202	2,314
	三重	30.00	25,094	836
	大阪	754.00	947,470	1,257
	福岡	483.00	748,112	1,549
- - - 合計	- - -	2,740.00	2,861,581	1,044
するめいか	静岡	30.00	25,830	861
	北海道	21.00	30,868	1,470
	青森	1,008.00	261,408	259
	宮城	20.00	9,764	488
	茨城	969.00	824,279	851
	東京	17,356.50	6,823,412	393
	神奈川	1,936.80	2,646,820	1,367
	新潟	36.00	16,758	466
	三重	228.00	172,934	758
- - - 合計	- - -	21,605.30	10,812,073	500
あかいか	宮城	15.00	9,974	665
	千葉	4,430.00	2,418,885	546

冷凍

品名	産地	数量(kg)	金額(税込)	平均単価
あかいか	東京	300.00	97,650	326
	愛知	100.00	52,500	525
- - -	合計 - - -	4,845.00	2,579,009	532
その他いか	静岡	74.00	31,752	429
	北海道	160.00	176,398	1,102
	青森	5,963.50	2,833,288	475
	秋田	120.00	300,824	2,507
	千葉	9,007.30	4,550,024	505
	東京	716.00	556,970	778
	石川	5,691.50	2,178,422	383
	愛知	10.00	8,316	832
	三重	360.00	502,108	1,395
	大阪	962.00	478,537	497
	徳島	358.00	428,400	1,197
沖縄	1,326.20	1,846,828	1,393	
- - -	合計 - - -	24,748.50	13,891,867	561
まだこ	静岡	10,301.20	12,893,425	1,252
	茨城	254.00	425,347	1,675
	東京	9,891.60	8,101,763	819
	岐阜	60.00	67,195	1,120
	三重	316.00	495,810	1,569
	大阪	2,502.80	2,207,529	882
	徳島	36.00	43,848	1,218
- - -	合計 - - -	23,361.60	24,234,917	1,037
いいだこ	静岡	332.00	293,152	883
	東京	36.00	17,010	473
- - -	合計 - - -	368.00	310,162	843
くじら	東京	2.00	16,590	8,295
	- - -	合計 - - -	2.00	16,590
あわび類	東京	9.00	33,074	3,675
	- - -	合計 - - -	9.00	33,074
ばい	宮城	43.20	111,506	2,581
	東京	80.00	121,796	1,522
- - -	合計 - - -	123.20	233,302	1,894
その他いがい	東京	130.00	82,946	638

冷凍

品名	産地	数量(kg)	金額(税込)	平均単価
- - - 合計	- - -	130.00	82,946	638
ほたてがい	静 岡	30.00	48,930	1,631
	青 森	54.00	103,632	1,919
	宮 城	20.80	48,404	2,327
	千 葉	2,290.00	2,944,398	1,286
	東 京	7,319.80	10,297,907	1,407
	愛 知	8,610.00	9,432,078	1,095
- - - 合計	- - -	18,324.60	22,875,349	1,248
かき	愛 知	254.88	244,686	960
	広 島	120.00	113,394	945
	愛 媛	6.40	7,140	1,116
- - - 合計	- - -	381.28	365,220	958
ばかがい	東 京	70.00	129,670	1,852
- - - 合計	- - -	70.00	129,670	1,852
あさり	千 葉	1,350.00	837,364	620
	東 京	2,578.00	1,576,762	612
	愛 知	1,440.00	782,242	543
- - - 合計	- - -	5,368.00	3,196,368	595
はまぐり	東 京	20.00	19,424	971
- - - 合計	- - -	20.00	19,424	971
その他二枚貝	静 岡	15.00	72,450	4,830
	東 京	388.00	625,164	1,611
- - - 合計	- - -	403.00	697,614	1,731
もずく	愛 知	186.00	155,190	834
	沖 縄	112.00	38,850	347
- - - 合計	- - -	298.00	194,040	651
その他食品	静 岡	415.00	397,402	958
	愛 知	150.00	153,820	1,025
- - - 合計	- - -	565.00	551,222	976

冷凍

品名	産地	数量(kg)	金額(税込)	平均単価
冷凍	合計	868,595.61	818,668,867	943

塩蔵加工

品名	産地	数量(kg)	金額(税込)	平均単価
なまこ	愛知	10.00	13,858	1,386
- - - 合計	- - -	10.00	13,858	1,386
かずのこ	北海道	50.00	1,016,184	20,324
	神奈川	256.40	675,672	2,635
	新潟	17.10	14,055	822
	富山	12.00	44,730	3,728
	愛知	284.00	338,202	1,191
	兵庫	1.20	23,940	19,950
- - - 合計	- - -	620.70	2,112,783	3,404
すじこ	北海道	20.00	79,800	3,990
	青森	144.00	181,440	1,260
	東京	70.00	165,900	2,370
- - - 合計	- - -	234.00	427,140	1,825
いくら	静岡	54.00	737,100	13,650
	北海道	318.00	1,697,114	5,337
	岩手	43.20	226,800	5,250
	宮城	75.50	76,228	1,010
	千葉	54.00	26,932	499
	東京	880.20	10,323,019	11,728
	愛知	32.00	35,280	1,103
	大阪	47.20	447,930	9,490
	福岡	1,127.00	1,904,363	1,690
- - - 合計	- - -	2,631.10	15,474,766	5,881
たらこ	北海道	224.00	385,140	1,719
	東京	80.00	140,698	1,759
	愛知	48.00	94,080	1,960
	福岡	968.20	2,112,068	2,181
- - - 合計	- - -	1,320.20	2,731,986	2,069
その他魚卵	東京	67.73	297,566	4,393
	神奈川	18.80	81,144	4,316
	石川	2.80	16,537	5,906
	愛知	31.46	59,375	1,887
	岡山	1.80	56,700	31,500
- - - 合計	- - -	122.59	511,322	4,171
白子	宮城	100.00	368,652	3,687
	千葉	132.00	184,368	1,397
	愛知	1.50	5,040	3,360

塩蔵加工

品名	産地	数量(kg)	金額(税込)	平均単価
- - - 合計 - - -		233.50	558,060	2,390
塩さけ	静 岡	5,700.00	4,305,513	755
	北海道	2,206.50	1,757,492	797
	宮 城	5,092.00	4,067,406	799
	茨 城	240.00	200,592	836
	千 葉	21,938.00	15,893,360	724
	東 京	17,501.50	11,951,350	683
	愛 知	10,157.50	6,902,086	680
- - - 合計 - - -		62,835.50	45,077,799	717
塩ます	宮 城	37.50	19,950	532
	千 葉	112.00	99,960	893
	東 京	4.60	89,250	19,402
- - - 合計 - - -		154.10	209,160	1,357
塩さば	静 岡	92.22	139,878	1,517
	青 森	36.50	80,006	2,192
	千 葉	7,169.00	4,779,166	667
	東 京	935.50	2,425,064	2,592
	愛 知	270.00	192,780	714
	三 重	627.20	215,670	344
	山 口	363.96	580,608	1,595
	福 岡	226.00	2,819,446	12,475
- - - 合計 - - -		9,720.38	11,232,618	1,156
塩さんま	北海道	7,349.00	2,579,832	351
- - - 合計 - - -		7,349.00	2,579,832	351
塩辛	静 岡	3,780.10	3,569,924	944
	北海道	199.40	175,728	881
	青 森	272.40	160,398	589
	宮 城	2,305.68	2,404,507	1,043
	茨 城	10.00	26,670	2,667
	東 京	753.80	474,168	629
	神奈川	178.00	535,660	3,009
	新 潟	32.00	25,032	782
	福 岡	18.00	10,708	595
	- - - 合計 - - -		7,549.38	7,382,795
開干	静 岡	88,171.30	49,698,965	564
	北海道	104.00	124,740	1,199
	青 森	239.80	278,721	1,162
	宮 城	79.40	74,245	935
	福 島	166.80	230,783	1,384

塩蔵加工

品名	産地	数量(kg)	金額(税込)	平均単価
開干	茨城	11,271.60	7,477,297	663
	千葉	2,935.52	2,097,713	715
	東京	3,100.40	1,156,653	373
	神奈川	56.00	121,800	2,175
	新潟	18.00	19,234	1,069
	愛知	1,043.20	490,189	470
	三重	40.00	10,500	263
	山口	614.00	724,400	1,180
	佐賀	1,050.00	661,500	630
	長崎	71.00	97,440	1,372
- - - 合計 - - -		108,961.02	63,264,180	581
燻製	東京	635.83	1,158,839	1,823
	愛知	660.00	1,097,234	1,662
	大阪	96.00	110,250	1,148
- - - 合計 - - -		1,391.83	2,366,323	1,700
塩干	静岡	1,055.60	5,618,719	5,323
	北海道	948.00	5,032,524	5,309
	青森	3,622.40	3,781,432	1,044
	岩手	1,436.00	800,520	557
	宮城	3,186.80	3,141,004	986
	山形	114.00	113,704	997
	茨城	2,654.80	1,921,125	724
	千葉	303.60	248,886	820
	東京	4,943.40	3,935,810	796
	神奈川	1,500.00	1,157,624	772
	富山	48.00	64,730	1,349
	石川	120.20	151,838	1,263
	愛知	17,727.20	56,712,928	3,199
	三重	242.40	385,672	1,591
	大阪	272.40	429,574	1,577
	兵庫	192.80	379,176	1,967
	鳥取	15.00	10,631	709
	島根	64.00	70,140	1,096
	広島	190.80	227,696	1,193
	山口	199.20	136,142	683
徳島	233.60	240,702	1,030	
香川	64.00	393,530	6,149	
愛媛	162.40	153,300	944	
福岡	565.20	618,909	1,095	
- - - 合計 - - -		39,861.80	85,726,316	2,151
素干	静岡	206.06	1,164,774	5,653
	北海道	3,052.80	597,426	196
	宮城	4.20	17,902	4,262
	茨城	1,409.00	725,544	515
	栃木	10.00	50,400	5,040
	千葉	100.00	99,330	993

塩蔵加工

品名	産地	数量(kg)	金額(税込)	平均単価
素干	東京	5,410.20	3,005,575	556
	福井	14.00	19,108	1,365
	愛知	281.00	201,912	719
	大阪	666.80	1,031,096	1,546
	山口	2,252.30	1,116,800	496
	福岡	72.00	31,814	442
	大分	396.00	388,500	981
	- - - 合計 - - -		13,874.36	8,450,181
丸干	青森	214.32	383,628	1,790
	岩手	184.80	167,450	906
	宮城	204.00	75,284	369
	千葉	8,908.07	3,977,682	447
	東京	1,480.00	595,870	403
	愛知	468.00	325,142	695
	三重	237.60	153,506	646
	大分	594.60	597,701	1,005
- - - 合計 - - -		12,291.39	6,276,263	511
煮干	静岡	25,404.80	27,170,764	1,070
	青森	1,539.36	3,233,821	2,101
	茨城	20.00	13,648	682
	千葉	6,525.00	5,911,125	906
	東京	1,896.00	1,692,534	893
	愛知	4,741.40	6,396,820	1,349
	三重	10,375.08	10,659,632	1,027
	大阪	3,670.20	4,253,826	1,159
	兵庫	628.00	300,720	479
	和歌山	72.00	371,700	5,163
	広島	472.60	661,764	1,400
	香川	1,148.60	1,066,900	929
	愛媛	115.80	643,542	5,557
	高知	170.00	134,400	791
	福岡	707.52	1,074,276	1,518
- - - 合計 - - -		57,486.36	63,585,472	1,106
揚物	静岡	19,064.25	7,604,120	399
	岩手	832.00	345,832	416
	宮城	2,786.60	2,129,811	764
	福島	34.00	28,198	829
	茨城	80.00	25,200	315
	東京	226.00	80,040	354
	神奈川	122.20	140,473	1,150
	新潟	2,946.00	1,677,256	569
	石川	3,734.00	1,579,059	423
	岐阜	27.00	29,763	1,102
	愛知	16,634.60	25,289,992	1,520
	三重	809.80	319,648	395
	京都	7,098.90	4,518,115	636

塩蔵加工

品名	産地	数量(kg)	金額(税込)	平均単価
揚物	大 阪	450.00	35,278	78
	兵 庫	808.00	386,941	479
	島 根	14.40	8,467	588
	岡 山	1,721.80	1,231,383	715
	愛 媛	13.00	32,738	2,518
	福 岡	12.00	17,640	1,470
	長 崎	325.00	309,160	951
	鹿児島	445.00	640,131	1,438
- - - 合 計 - - -		58,184.55	46,429,245	798
はんぺん	静 岡	11,208.70	5,101,178	455
	東 京	784.00	480,684	613
	新 潟	574.00	274,905	479
	愛 知	466.30	258,167	554
- - - 合 計 - - -		13,033.00	6,114,934	469
練製品	静 岡	13,166.30	21,910,133	1,664
	北海道	183.80	260,000	1,415
	岩 手	4.00	1,468	367
	宮 城	1,118.00	1,017,603	910
	秋 田	53.00	166,360	3,139
	福 島	22.00	9,240	420
	東 京	2,268.30	3,128,879	1,379
	神奈川	1,332.10	1,351,290	1,014
	新 潟	6,921.90	3,188,608	461
	石 川	2,848.00	1,855,002	651
	愛 知	16,882.70	10,209,669	605
	三 重	1,834.00	1,091,097	595
	京 都	17.00	26,770	1,575
	大 阪	802.00	701,704	875
	兵 庫	4,828.96	1,774,497	367
	島 根	246.00	142,052	577
	岡 山	195.40	139,459	714
広 島	414.00	527,887	1,275	
- - - 合 計 - - -		53,137.46	47,501,718	894
湯煮品	静 岡	12,013.60	13,348,296	1,111
	北海道	245.00	226,753	926
	青 森	121.50	102,317	842
	岩 手	12.00	12,600	1,050
	宮 城	82.20	119,174	1,450
	福 島	64.00	41,580	650
	茨 城	31.80	153,877	4,839
	福 井	40.00	42,000	1,050
	愛 知	3,049.00	3,224,710	1,058
	三 重	162.00	101,850	629
	大 阪	24.00	16,380	683
	兵 庫	1,380.80	1,062,872	770
	香 川	96.00	80,640	840

塩蔵加工

品名	産地	数量(kg)	金額(税込)	平均単価
- - - 合計	- - -	17,321.90	18,533,049	1,070
粕漬け	静岡	1,802.00	3,304,777	1,834
	宮城	75.84	84,712	1,117
	東京	227.00	376,834	1,660
	大阪	25.00	19,782	791
- - - 合計	- - -	2,129.84	3,786,105	1,778
糀漬け	静岡	16,666.23	13,368,525	802
	宮城	617.28	515,330	835
- - - 合計	- - -	17,283.51	13,883,855	803
味付品	静岡	23.00	36,750	1,598
	青森	1,341.88	1,508,030	1,124
	宮城	5,662.48	3,769,107	666
	福島	54.00	22,678	420
	茨城	218.80	362,857	1,658
	千葉	9.00	14,016	1,557
	新潟	51.30	53,348	1,040
	愛知	4.00	17,954	4,489
	三重	76.80	45,360	591
	大阪	15.00	14,700	980
	兵庫	66.50	35,174	529
	広島	98.00	51,658	527
	山口	1,440.00	132,300	92
	福岡	210.30	167,450	796
熊本	900.00	431,802	480	
- - - 合計	- - -	10,171.06	6,663,184	655
調味漬品	静岡	13,206.66	10,307,802	781
	北海道	10.00	11,864	1,186
	青森	6,129.26	1,665,776	272
	宮城	178.56	132,485	742
	千葉	180.00	12,284	68
	東京	298.00	298,963	1,003
	新潟	127.74	174,532	1,366
	福井	37.50	220,500	5,880
	山梨	27.00	12,662	469
	岐阜	54.00	69,211	1,282
	愛知	37.50	21,656	577
	京都	99.00	169,307	1,710
	大阪	30.00	37,800	1,260
	兵庫	78.00	157,500	2,019
山口	44.80	32,256	720	
- - - 合計	- - -	20,538.02	13,324,598	649

塩蔵加工

品名	産地	数量(kg)	金額(税込)	平均単価
鰻加工品	静岡	1,655.00	8,056,178	4,868
	東京	1,150.00	3,045,524	2,648
	愛知	2.40	4,132	1,722
	大阪	800.00	2,002,872	2,504
	- - - 合計 - - -		3,607.40	13,108,706
乾節	千葉	31.50	34,020	1,080
	東京	39.60	33,074	835
	愛知	671.80	779,352	1,160
	- - - 合計 - - -		742.90	846,446
みりん干し	静岡	1,066.40	1,085,134	1,018
	宮城	1,051.20	985,513	938
	茨城	108.00	35,718	331
	千葉	2,000.88	1,394,118	697
	東京	1,682.40	904,823	538
	石川	6.00	11,340	1,890
	岐阜	54.00	74,466	1,379
	愛知	86.40	104,328	1,208
	三重	680.00	408,240	600
	山口	1,058.52	1,564,852	1,478
	福岡	54.00	83,160	1,540
	長崎	378.00	476,280	1,260
- - - 合計 - - -		8,225.80	7,127,972	867
サラダ	静岡	1,125.80	1,603,728	1,425
	千葉	24.00	15,854	661
	東京	189.60	239,400	1,263
	神奈川	7.20	13,228	1,837
	新潟	42.30	39,368	931
	石川	15.00	33,390	2,226
	愛知	57.50	47,438	825
	大阪	8.00	10,080	1,260
	熊本	24.00	17,640	735
	- - - 合計 - - -		1,493.40	2,020,126
珍味	静岡	697.40	819,079	1,174
	北海道	182.00	225,264	1,238
	青森	480.00	756,814	1,577
	岩手	24.00	8,031	335
	宮城	420.20	486,688	1,158
	福島	214.20	1,185,963	5,537
	茨城	895.00	989,614	1,106
	埼玉	559.20	1,272,920	2,276
	千葉	3.20	7,560	2,363
	東京	1,429.40	2,383,202	1,667
	神奈川	99.60	178,518	1,792

塩蔵加工

品名	産地	数量(kg)	金額(税込)	平均単価
珍味	新 潟	593.72	650,194	1,095
	石 川	210.00	102,102	486
	山 梨	39.40	319,584	8,111
	長 野	108.00	278,354	2,577
	愛 知	996.40	1,708,778	1,715
	三 重	161.60	359,152	2,222
	大 阪	1,129.96	1,291,934	1,143
	兵 庫	539.00	604,597	1,122
	島 根	317.20	1,138,123	3,588
	広 島	1,154.40	586,763	508
	山 口	591.20	196,924	333
	熊 本	94.00	92,765	987
	- - - 合 計 - - -		10,939.08	15,642,923
調味加工品	静 岡	1,181.81	1,312,234	1,110
	北海道	1,984.50	1,788,285	901
	青 森	216.00	98,276	455
	岩 手	2.40	17,640	7,350
	宮 城	1,153.78	1,040,052	901
	山 形	10.00	38,640	3,864
	福 島	120.00	527,358	4,395
	千 葉	34.00	35,700	1,050
	東 京	4,330.80	4,891,597	1,129
	神奈川	793.88	804,903	1,014
	新 潟	893.62	819,447	917
	石 川	135.00	16,800	124
	福 井	15.00	14,961	997
	岐 阜	69.00	124,950	1,811
	愛 知	7,327.64	8,332,816	1,137
	三 重	6,738.60	1,326,410	197
	滋 賀	48.00	43,782	912
	大 阪	1,302.01	2,158,522	1,658
	兵 庫	764.32	691,010	904
	広 島	174,053.60	1,295,479	7
	山 口	1,200.12	521,092	434
	愛 媛	76.80	88,704	1,155
	福 岡	9.00	5,354	595
熊 本	640.40	251,612	393	
大 分	468.00	414,374	885	
- - - 合 計 - - -		203,568.28	26,659,998	131
その他加工品	静 岡	3,082.19	2,053,352	666
	北海道	8.00	7,350	919
	青 森	38.80	125,423	3,233
	岩 手	182.40	373,968	2,050
	宮 城	3,480.00	2,151,298	618
	福 島	2,300.00	1,630,124	709
	茨 城	112.20	540,014	4,813
	東 京	1,382.90	633,831	458
	新 潟	23.88	22,967	962

塩蔵加工

品名	産地	数量(kg)	金額(税込)	平均単価
その他加工品	岐 阜	227.50	246,338	1,083
	愛 知	326.80	149,510	457
	三 重	2,440.00	1,884,740	772
	滋 賀	8.00	10,836	1,355
	大 阪	98.00	116,130	1,185
	兵 庫	363.00	520,556	1,434
	島 根	2,004.60	1,657,160	827
	広 島	561.20	978,698	1,744
	山 口	8.00	8,400	1,050
	福 岡	152.00	165,690	1,090
	佐 賀	11.00	10,814	983
- - - 合 計 - - -		16,810.47	13,287,199	790
魚卵加工品	北海道	12.00	21,420	1,785
	宮 城	16.80	14,112	840
	千 葉	389.40	468,162	1,202
	東 京	263.60	734,945	2,788
	愛 知	100.40	428,820	4,271
	大 阪	374.80	524,474	1,399
	山 口	49.00	144,270	2,944
	福 岡	4,451.00	9,451,089	2,123
- - - 合 計 - - -		5,657.00	11,787,292	2,084
鳥卵加工	静 岡	3,703.20	2,742,743	741
	埼 玉	112.60	165,542	1,470
	千 葉	5.00	30,423	6,085
	神奈川	662.00	447,718	676
	新 潟	7,433.80	4,387,622	590
	岐 阜	13.00	27,300	2,100
	愛 知	270.00	187,194	693
	京 都	154.00	113,190	735
- - - 合 計 - - -		12,353.60	8,101,732	656
ワライ	静 岡	30.00	28,350	945
	宮 城	230.00	148,150	644
	東 京	817.00	412,958	505
- - - 合 計 - - -		1,077.00	589,458	547
キヨウサ'	静 岡	10,384.20	9,949,696	958
	群 馬	196.00	108,453	553
	千 葉	245.60	110,981	452
	東 京	1,746.28	337,973	194
	神奈川	1,350.00	440,712	326
	福 井	3,569.40	852,379	239
	三 重	442.10	284,729	644
大 阪	639.20	383,857	601	

塩蔵加工

品名	産地	数量(kg)	金額(税込)	平均単価
- - - 合計 - - -		18,572.78	12,468,780	671
惣菜	静岡	16,187.80	9,084,472	561
	北海道	90.00	122,850	1,365
	宮城	342.60	171,608	501
	山形	169.00	143,744	851
	茨城	4,921.40	1,349,007	274
	栃木	88.00	113,904	1,294
	群馬	192.00	117,116	610
	埼玉	596.00	664,230	1,114
	千葉	683.40	543,812	796
	東京	1,736.40	1,484,132	855
	神奈川	12,722.00	3,880,656	305
	新潟	3,743.08	2,901,799	775
	富山	258.00	167,706	650
	石川	31.80	37,376	1,175
	福井	4,002.10	1,848,229	462
	長野	0.20	11,024	55,120
	岐阜	3,822.80	2,202,977	576
	愛知	2,274.10	1,554,434	684
	三重	542.20	360,091	664
	京都	5,054.60	3,180,543	629
	大阪	3,952.60	1,626,126	411
	兵庫	1,415.60	702,204	496
	奈良	90.00	95,939	1,066
	和歌山	282.00	95,437	338
	鳥取	2,560.00	1,544,046	603
	島根	226.50	130,596	577
	広島	340.80	266,018	781
山口	444.00	474,440	1,069	
香川	37.00	49,896	1,349	
愛媛	7.00	15,750	2,250	
福岡	372.00	181,188	487	
長崎	32.80	83,611	2,549	
熊本	169.00	102,270	605	
- - - 合計 - - -		67,386.78	35,307,231	524
デザート	静岡	901.00	844,371	937
	茨城	415.20	206,513	497
	栃木	98.00	128,990	1,316
	群馬	30.00	14,962	499
	千葉	954.00	349,080	366
	福井	1,170.80	614,722	525
	山梨	27.00	25,987	962
	岐阜	434.60	496,065	1,141
	愛知	9,404.00	3,887,618	413
	三重	4,497.60	1,375,490	306
	滋賀	160.00	105,000	656
	大阪	4,648.00	1,557,266	335
	広島	266.40	98,317	369

塩蔵加工

品名	産地	数量(kg)	金額(税込)	平均単価
- - -	合計 - - -	23,006.60	9,704,381	422
その他食品	静 岡	47,287.56	7,241,641	153
	北海道	1,072.64	1,315,198	1,226
	青 森	946.80	539,928	570
	宮 城	5,027.15	2,687,535	535
	茨 城	26.00	67,200	2,585
	栃 木	12.00	6,614	551
	群 馬	118.00	176,988	1,500
	千 葉	1,634.20	957,300	586
	東 京	12,511.47	7,658,731	612
	神奈川	410.70	614,964	1,497
	新 潟	4,148.68	2,126,917	513
	石 川	306.00	249,552	816
	福 井	5,225.00	1,894,574	363
	長 野	120.00	123,162	1,026
	岐 阜	1,585.80	1,548,524	976
	愛 知	10,868.34	9,489,660	873
	三 重	2,150.00	1,183,498	550
	大 阪	2,364.30	1,533,965	649
	兵 庫	575.20	383,163	666
	奈 良	67.70	86,880	1,283
	和歌山	2,282.80	354,959	155
	鳥 取	68.60	101,019	1,473
	島 根	1,265.00	1,506,836	1,191
	岡 山	146.00	65,151	446
	広 島	28.80	19,908	691
	山 口	24.00	17,640	735
	香 川	4,851.00	2,558,815	527
	愛 媛	48.00	42,336	882
	福 岡	190.90	240,870	1,262
	佐 賀	120.00	42,000	350
	長 崎	453.20	564,414	1,245
	熊 本	16.00	23,520	1,470
- - -	合計 - - -	105,951.84	45,423,462	429
塩蔵加工	合計	997,839.48	676,293,248	678
総 合 計		3,031,189.18	2,297,585,810	758