

市場月報

平成
23 4

○ 青果部

- 1 種別取扱高 本月の概要
- 2 種別日別取扱高
- 3 委託・買付別種別取扱高
- 4 県内・県外別種別取扱高
- 5 都道府県別種別取扱高
- 6 品目別取扱数量順位表
- 7 品目別取扱金額順位表
- 8~ 品目産地別取扱高

浜松市中央卸売市場

1 種別取扱高

数量 = kg
金額 = 円(税込)

種別	本月取扱高					一日平均取扱高	
	数量		金額		平均単価	数量	金額
野菜	6,677,607.30	73.1 %	1,346,064,929	65.3 %	202	278,233.63	56,086,038
果実	2,191,679.97	24.0 %	662,501,646	32.1 %	302	91,319.99	27,604,235
その他	262,185.26	2.9 %	52,258,113	2.6 %	199	10,924.40	2,177,422
合計	9,131,472.53	100 %	2,060,824,688	100 %	226	380,478.02	85,867,695

種別	前月取扱高及び対比			
	数量		金額	
野菜	6,356,556.38	105.1 %	1,338,518,544	100.6 %
果実	2,269,742.95	96.6 %	754,374,553	87.8 %
その他	270,576.95	96.9 %	53,565,175	97.6 %
合計	8,896,876.28	102.6 %	2,146,458,272	96.0 %

種別	前年同期取扱高及び対比			
	数量		金額	
野菜	6,261,317.33	106.6 %	1,652,394,819	81.5 %
果実	2,235,776.26	98.0 %	656,788,542	100.9 %
その他	242,533.77	108.1 %	52,083,730	100.3 %
合計	8,739,627.36	104.5 %	2,361,267,091	87.3 %

本月の概要

- 1 開市日数 24 日
- 2 最高入荷日 4月30日 527,111.04 kg 4 最高売上日 4月30日 120,484,009 円
- 3 最低入荷日 4月6日 264,540.26 kg 5 最低売上日 4月20日 61,797,601 円

編集方法

この市場月報は、浜松市中央卸売市場において、当該月中に取引された生鮮食料品(青果部・水産物部)に関し、卸売業者が浜松市中央卸売市場業務条例等の定めるところにより提出した各種報告書に基づいて作成しました。

- 単位 kg・円(税込)にて表示してあります。
- 平均単価 有効桁において、単純平均値を用いています。
- 産地 原則として、原産地を採用していますが、一部当該出荷者の属する都道府県別(属人主義)による産地表示となっている場合があります。
- 端数処理 単位未満の数値を処理してあるため、合計と一致しない場合があります。
- お問い合わせ 浜松市中央卸売市場 053-427-7406

2 種別日別取扱高

数量 = kg
金額 = 円(税込)

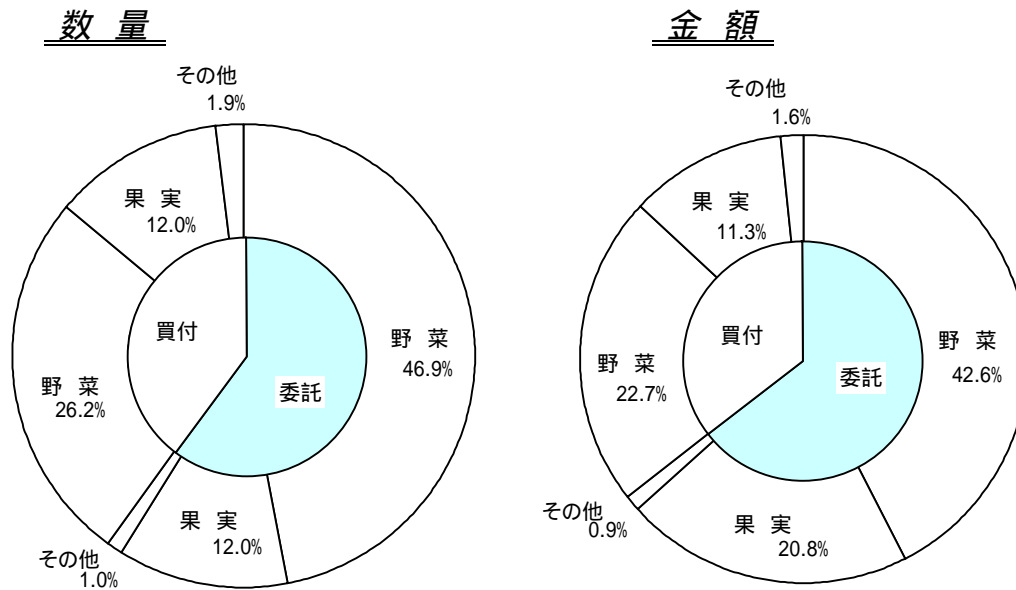
		野菜		果実		その他	
日	曜日	数量	金額	数量	金額	数量	金額
4月1日	金	274,598.12	57,622,007	112,156.72	32,209,760	10,527.11	2,228,039
4月2日	土	264,302.58	54,858,880	87,634.46	26,337,163	15,290.50	3,105,453
4月3日	日						
4月4日	月	298,098.30	59,926,883	104,128.41	33,920,512	11,464.07	2,259,415
4月5日	火	231,852.40	48,842,326	81,479.41	24,702,625	9,961.70	1,699,884
4月6日	水	202,424.01	42,225,023	54,884.68	18,773,945	7,231.57	1,522,190
4月7日	木	259,149.39	53,584,180	90,669.51	25,845,607	10,505.94	2,085,890
4月8日	金	240,782.18	50,331,196	86,007.64	27,235,869	7,349.72	1,397,086
4月9日	土	274,845.64	57,873,649	84,422.10	26,565,784	9,461.42	1,649,160
4月10日	日						
4月11日	月	272,998.25	61,638,877	117,297.30	33,673,787	11,672.60	2,139,402
4月12日	火	301,464.34	63,432,234	94,288.85	27,357,099	10,939.08	1,885,796
4月13日	水						
4月14日	木	323,217.91	68,169,892	105,020.46	32,621,413	14,713.42	3,117,236
4月15日	金	278,849.61	54,731,848	85,670.24	24,734,240	8,554.28	1,730,740
4月16日	土	341,991.68	66,774,906	104,477.55	31,335,883	11,890.20	2,422,106
4月17日	日						
4月18日	月	309,571.13	63,541,155	112,052.54	32,634,341	13,389.90	2,526,391
4月19日	火	275,646.34	49,278,306	79,655.37	23,101,799	10,472.94	2,137,444
4月20日	水	217,644.74	41,051,081	53,945.45	18,379,999	9,732.00	2,366,521
4月21日	木	262,373.94	50,273,057	73,034.88	21,660,883	11,348.25	2,417,738
4月22日	金	262,880.32	49,152,309	81,199.72	24,298,126	10,683.42	2,484,900
4月23日	土	283,665.77	55,095,196	78,008.15	23,704,734	10,392.23	2,106,820
4月24日	日						
4月25日	月	293,821.87	58,686,193	96,425.04	30,157,295	10,385.91	1,836,083
4月26日	火	275,245.92	52,363,340	86,317.30	24,985,898	9,869.00	2,203,269
4月27日	水	243,779.80	47,184,079	75,179.48	23,204,774	9,747.58	2,019,557
4月28日	木	307,107.58	62,473,118	115,181.26	33,988,433	13,330.31	2,459,855
4月29日	金						
4月30日	土	381,295.48	76,955,194	132,543.45	41,071,677	13,272.11	2,457,138

3 委託・買付別種別取扱高

数量 = kg
金額 = 円(税込)

種別	項目	委託	%	買付	%	合計	%
野菜	数量	4,285,806.05	64.1	2,391,801.25	35.9	6,677,607.30	100
	金額	878,189,256	65.2	467,875,673	34.8	1,346,064,929	100
果実	数量	1,093,014.32	49.8	1,098,665.65	50.2	2,191,679.97	100
	金額	429,098,089	64.7	233,403,557	35.3	662,501,646	100
その他	数量	88,638.70	33.8	173,546.56	66.2	262,185.26	100
	金額	18,982,303	36.3	33,275,810	63.7	52,258,113	100
合計	数量	5,467,459.07	59.8	3,664,013.46	40.2	9,131,472.53	100
	金額	1,326,269,648	64.3	734,555,040	35.7	2,060,824,688	100

委託・買付取扱高比率グラフ



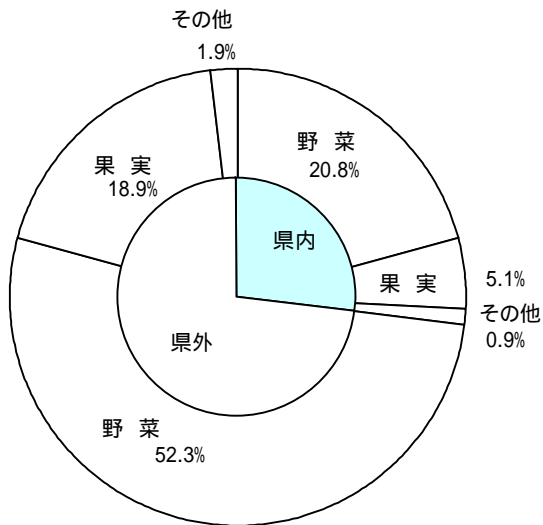
4 県内・県外別種別取扱高

数量 = kg
金額 = 円(税込)

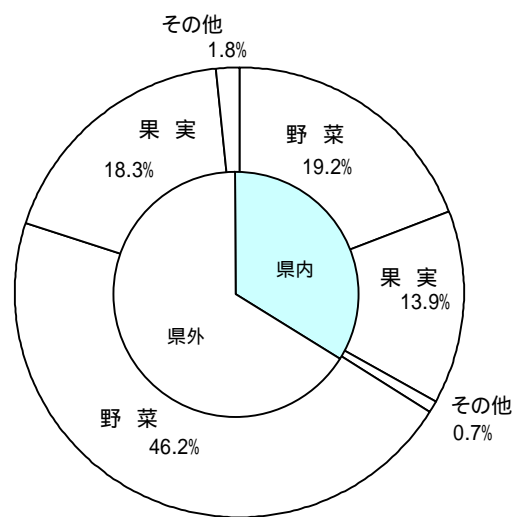
種別	項目	県内	%	県外	%	合計	%
野菜	数量	1,898,700.79	28.4	4,778,906.51	71.6	6,677,607.30	100
	金額	394,925,055	29.3	951,139,874	70.7	1,346,064,929	100
果実	数量	466,182.40	21.2	1,725,497.57	78.8	2,191,679.97	100
	金額	286,280,288	43.2	376,221,358	56.8	662,501,646	100
その他	数量	85,365.56	32.5	176,819.70	67.5	262,185.26	100
	金額	15,269,245	29.2	36,988,868	70.8	52,258,113	100
合計	数量	2,450,248.75	26.8	6,681,223.78	73.2	9,131,472.53	100
	金額	696,474,588	33.7	1,364,350,100	66.3	2,060,824,688	100

県内・県外取扱高比率グラフ

数量



金額



5 都道府県別種別取扱高

数量 = kg
金額 = 円 (税込)

県名	野 菜		果 実		そ の 他		合 計	
	数量	金額	数量	金額	数量	金額	数量	金額
浜松市内	1,254,648.01	246,348,356	127,108.56	61,476,142	78,048.69	12,221,202	1,459,805.26	320,045,700
静岡県(浜松市以外)	644,052.78	148,576,699	339,073.84	224,804,146	7,316.87	3,048,043	990,443.49	376,428,888
北海道	736,382.90	113,327,859			14,148.00	3,947,452	750,530.90	117,275,311
青 森	46,589.75	18,937,586	442,530.00	101,634,434	2,897.55	761,653	492,017.30	121,333,673
岩 手	16.00	67,615					16.00	67,615
宮 城	74.00	47,564					74.00	47,564
秋 田	316.13	613,664			221.60	121,590	537.73	735,254
山 形	257.85	1,148,877	206.82	1,340,399	789.20	325,362	1,253.87	2,814,638
福 島	670.50	225,221			822.88	205,735	1,493.38	430,956
茨 城	680,680.63	93,759,549	18,820.00	9,012,155	61.50	53,074	699,562.13	102,824,778
栃 木	7,675.60	3,732,660					7,675.60	3,732,660
群 馬	228,172.20	42,366,570			136.50	34,650	228,308.70	42,401,220
埼 玉	429.23	203,846			182.60	85,218	611.83	289,064
千 葉	300,642.97	47,498,010	537.00	126,840	121.74	42,496	301,301.71	47,667,346
東 京	2,003.62	1,668,655	50.00	99,748			2,053.62	1,768,403
神奈川	60,900.55	6,790,992					60,900.55	6,790,992
新 潟	26,345.36	10,446,226			3,396.00	436,707	29,741.36	10,882,933
富 山	125.80	59,640					125.80	59,640
石 川	8.00	6,090					8.00	6,090
山 梨	1,622.00	305,811	1,279.88	3,386,030	25.70	18,847	2,927.58	3,710,688
長 野	166,256.67	59,032,058	135.90	678,186	36.15	19,840	166,428.72	59,730,084
岐 阜	383.52	418,601			65,073.80	8,959,320	65,457.32	9,377,921
愛 知	1,266,719.74	204,497,291	8,026.34	4,420,042	11,381.12	3,554,142	1,286,127.20	212,471,475
三 重	4,663.87	2,785,135	95,970.00	23,456,390			100,633.87	26,241,525
滋 賀	1,132.35	944,267					1,132.35	944,267
京 都	92.70	126,284	13.50	22,050			106.20	148,334
大 阪	1,917.00	1,092,129	5.00	21,000			1,922.00	1,113,129
兵 庫	38,856.22	9,864,209					38,856.22	9,864,209
奈 良	105.30	57,326					105.30	57,326
和歌山	445.10	144,539	19,705.00	5,413,140			20,150.10	5,557,679
鳥 取	1,061.00	382,670					1,061.00	382,670
島 根	12.90	28,282	53.60	158,760			66.50	187,042
岡 山	6,175.48	3,140,986					6,175.48	3,140,986
広 島	1,584.41	1,436,698	580.00	104,474			2,164.41	1,541,172
徳 島	112,478.39	28,955,396					112,478.39	28,955,396
香 川	217.50	64,572					217.50	64,572
愛 媛	1,491.70	640,441	58,644.58	15,349,631	902.47	681,723	61,038.75	16,671,795
高 知	45,076.03	28,360,749	2,512.00	597,024			47,588.03	28,957,773
福 岡	10,913.64	3,641,201	330.00	384,300	64.00	128,940	11,307.64	4,154,441
佐 賀	8,566.75	2,802,603					8,566.75	2,802,603
長 崎	4,751.30	2,334,168	409.35	702,160	17,137.02	5,155,447	22,297.67	8,191,775
熊 本	136,216.20	42,991,611	153,261.50	43,830,149			289,477.70	86,821,760
大 分	668.56	252,732	37.50	18,372			706.06	271,104
宮 崎	209,384.03	56,603,688	812.00	2,597,089	2,738.60	2,467,881	212,934.63	61,668,658
鹿児島	263,953.52	84,856,985	2,877.00	1,404,848	1,090.00	563,184	267,920.52	86,825,017
沖 縄	5,489.90	3,033,843	52.70	111,202			5,542.60	3,145,045
カナダ			32.00	52,914	15.00	28,821	47.00	81,735
中 国	90,848.60	13,568,076	123.00	83,946	49,660.70	7,605,589	140,632.30	21,257,611
エクアドル			2,743.00	542,630			2,743.00	542,630
韓 国	5,528.19	3,585,111					5,528.19	3,585,111
メキシコ	592.00	393,476	109,125.50	16,524,148			109,717.50	16,917,624
マレーシア	9.00	18,370					9.00	18,370
オランダ	805.40	767,563					805.40	767,563
N Z	177,435.00	20,702,297	31,435.00	15,692,119	308.00	105,679	209,178.00	36,500,095
比 国	1,096.00	608,550	606,590.08	94,276,141	2,287.35	640,757	609,973.43	95,525,448
ロシア					54.00	47,878	54.00	47,878
タ イ	1,250.21	994,719	790.68	443,862	384.22	110,196	2,425.11	1,548,777
台 湾	3,073.54	858,971	3,002.00	574,116			6,075.54	1,433,087
米 国	26,622.40	7,140,545	153,637.44	28,957,539	1,268.70	290,647	181,528.54	36,388,731
その他	90,119.30	22,807,297	11,169.20	4,205,520	1,615.30	596,040	102,903.80	27,608,857
合計	6,677,607.30	1,346,064,929	2,191,679.97	662,501,646	262,185.26	52,258,113	9,131,472.53	2,060,824,688

6 品目別取扱数量順位表

数量 = kg

野 菜				果 実			
順位	品 目	数 量	%	順位	品 目	数 量	%
1	キャベツ	948,263.00	14.2	1	バナナ	520,167.00	23.7
2	たまねぎ	818,236.95	12.2	2	ふじ	343,829.00	15.6
3	だいこん	648,618.00	9.7	3	紅ほっぺ	184,280.48	8.4
4	にんじん	434,827.10	6.5	4	すいか	131,333.00	5.9
5	きゅうり	416,238.90	6.2	5	あまなつかん	119,165.55	5.4
6	ばれいしょ	349,253.60	5.2	6	章姫いちご	112,839.66	5.1
7	トマト	291,078.65	4.3	7	バレンシアオレンジ	98,264.00	4.4
8	レタス	282,243.50	4.2	8	ハネジュウメロン	92,829.00	4.2
9	はくさい	268,012.00	4.0	9	パインアップル	88,648.80	4.0
10	メークイン	186,277.00	2.7	10	王林	63,675.00	2.9
11	かぼちゃ	181,791.90	2.7	11	その他柑橘類	63,553.80	2.8
12	なす	166,444.98	2.4	12	はっさく	49,979.75	2.2
13	かんしょ	160,577.35	2.4	13	キウイフルーツ	45,184.38	2.0
14	ピーマン	111,513.77	1.6	14	アールスメロン	37,089.70	1.6
15	ほうれんそう	110,200.84	1.6	15	グレープフルーツ	36,706.00	1.6
16	白ねぎ	99,252.00	1.4	16	セミール	33,003.40	1.5
17	男爵	93,030.00	1.3	17	ジョナゴール	31,786.00	1.4
18	しめじ	83,463.02	1.2	18	清見	26,696.00	1.2
19	ながいも	75,912.00	1.1	19	レモン	21,448.40	0.9
20	えのきだけ	75,886.60	1.1	20	その他メロン類	17,803.00	0.8
	そ の 他	876,486.14	14.0		そ の 他	73,398.05	4.4
	合 計	6,677,607.30	100.0		合 計	2,191,679.97	100.0

7 品目別取扱金額順位表

単位 = 円 (税込)

野 菜				果 実			
順位	品 目	金 額	%	順位	品 目	金 額	%
1	ばれいしょ	104,056,399	7.7	1	紅ほっぺ	141,598,225	21.3
2	たまねぎ	97,574,750	7.2	2	バナナ	78,881,074	11.9
3	トマト	89,882,090	6.6	3	章姫いちご	77,675,612	11.7
4	にんじん	85,235,164	6.3	4	ふじ	77,491,550	11.6
5	きゅうり	79,669,063	5.9	5	アールスメロン	36,396,321	5.4
6	キャベツ	70,657,838	5.2	6	すいか	34,762,417	5.2
7	なす	45,842,096	3.4	7	キウイフルーツ	22,408,215	3.3
8	だいこん	45,799,660	3.4	8	その他柑橘類	20,907,988	3.1
9	ピーマン	38,979,179	2.8	9	あまなつかん	19,234,408	2.9
10	ほうれんそう	38,086,161	2.8	10	バレンシアオレンジ	18,647,922	2.8
11	レタス	37,131,843	2.7	11	パインアップル	15,345,035	2.3
12	ミニトマト	35,768,929	2.6	12	王林	14,190,431	2.1
13	メークイン	35,086,699	2.6	13	セミノール	11,059,353	1.6
14	しょうが	32,189,008	2.3	14	ハネジュウメロン	10,182,298	1.5
15	しめじ	31,508,920	2.3	15	はっさく	9,559,760	1.4
16	かんしょ	23,272,032	1.7	16	ジョナゴール	9,068,673	1.3
17	白ねぎ	22,336,781	1.6	17	その他メロン類	8,491,338	1.2
18	かぼちゃ	21,904,383	1.6	18	その他熱帯性果実	7,926,531	1.1
19	ながいも	21,878,162	1.6	19	清見	6,683,233	1.0
20	アスパラガス	20,305,934	1.5	20	グレープフルーツ	5,738,894	0.8
	そ の 他	368,899,838	28.2		そ の 他	36,252,368	6.5
	合 計	1,346,064,929	100.0		合 計	662,501,646	100.0

8 品目別産地別取扱高

野菜

品名	産地	数量(kg)	金額(税込)	平均単価
だいこん	浜松市内	389,405.00	27,926,975	72
	静岡県(浜松市以外)	23,484.00	1,410,562	60
	茨城	11,390.00	788,293	69
	群馬	27.00	17,954	665
	千葉	173,410.00	12,638,186	73
	神奈川	12.00	6,930	578
	愛知	36,790.00	2,363,226	64
	鹿児島	14,100.00	647,534	46
- - - 合計 - - -		648,618.00	45,799,660	71
かぶ	浜松市内	575.50	33,251	58
	静岡県(浜松市以外)	48.00	2,730	57
	千葉	24,306.40	4,006,499	165
- - - 合計 - - -		24,929.90	4,042,480	162
にんじん	浜松市内	143,819.00	26,244,828	182
	静岡県(浜松市以外)	149,390.00	29,506,563	198
	茨城	10.00	4,620	462
	埼玉	0.10	314	3,140
	千葉	942.00	223,228	237
	新潟	10.00	4,856	486
	愛知	90.00	43,460	483
	和歌山	11.00	10,710	974
	徳島	105,340.00	25,976,566	247
	香川	15.00	10,078	672
	中国	34,790.00	3,101,687	89
	その他	410.00	108,254	264
- - - 合計 - - -		434,827.10	85,235,164	196
ごぼう	浜松市内	717.10	357,051	498
	静岡県(浜松市以外)	2,064.10	931,790	451
	北海道	10,440.00	1,733,800	166
	青森	13,515.00	5,286,968	391
	茨城	12,270.20	3,909,275	319
	栃木	5,500.60	2,784,895	506
	群馬	4,672.00	1,247,586	267
	愛知	195.00	97,964	502
	熊本	1,699.00	1,120,230	659
	宮崎	740.00	342,930	463
	鹿児島	12.00	13,544	1,129
	中国	11,901.50	2,101,802	177
	台湾	2,000.00	357,000	179

野菜

品名	産地	数量(kg)	金額(税込)	平均単価
- - - 合計 - - -		65,726.50	20,284,835	309
たけのこ	浜松市内	33,053.00	6,466,768	196
	静岡県(浜松市以外)	16,208.40	9,246,989	571
	長野	332.00	169,574	511
	京都	2.00	7,140	3,570
	福岡	44.00	38,797	882
	熊本	40.00	37,274	932
	中国	12.00	11,340	945
	台湾	17.00	32,130	1,890
	その他	392.00	329,802	841
- - - 合計 - - -		50,100.40	16,339,814	326
れんこん	浜松市内	1,833.00	631,032	344
	茨城	44,576.00	16,755,691	376
	千葉	680.00	294,944	434
- - - 合計 - - -		47,089.00	17,681,667	375
その他根菜類	浜松市内	195.00	24,692	127
	静岡県(浜松市以外)	163.35	118,092	723
	茨城	1.28	1,880	1,469
	長野	33.61	42,347	1,260
	愛知	454.00	213,887	471
	高知	1.00	472	472
	中国	1.00	420	420
	オランダ	14.40	18,141	1,260
- - - 合計 - - -		863.64	419,931	486
はくさい	浜松市内	4,880.00	367,286	75
	茨城	239,162.00	15,893,918	66
	愛知	20,475.00	1,621,296	79
	兵庫	1,320.00	203,280	154
	長崎	375.00	44,624	119
	熊本	1,800.00	230,474	128
- - - 合計 - - -		268,012.00	18,360,878	69
つけな	浜松市内	3,311.50	699,912	211
	静岡県(浜松市以外)	192.00	22,782	119
- - - 合計 - - -		3,503.50	722,694	206
こまつな	浜松市内	38,633.03	9,026,978	234
	静岡県(浜松市以外)	12,709.00	3,968,044	312

野菜

品名	産地	数量(kg)	金額(税込)	平均単価
- - - 合計 - - -		51,342.03	12,995,022	253
キャベツ	浜松市内	70,331.00	5,505,981	78
	静岡県(浜松市以外)	138,245.00	8,159,620	59
	茨城	3,575.00	207,427	58
	群馬	300.00	43,154	144
	千葉	390.00	32,350	83
	神奈川	60,230.00	6,328,496	105
	愛知	674,992.00	50,341,436	75
	鹿児島	200.00	39,374	197
- - - 合計 - - -		948,263.00	70,657,838	75
グリーンボール	茨城	6,700.00	456,850	68
	鹿児島	180.00	11,760	65
- - - 合計 - - -		6,880.00	468,610	68
ほうれんそう	浜松市内	86,448.61	28,849,034	334
	静岡県(浜松市以外)	4,330.65	1,823,239	421
	北海道	760.00	432,600	569
	茨城	2,565.00	538,643	210
	千葉	2,286.60	943,666	413
	長野	6,640.00	2,807,802	423
	愛知	6,419.98	2,517,666	392
	その他	750.00	173,511	231
- - - 合計 - - -		110,200.84	38,086,161	346
青ねぎ	浜松市内	28,615.32	9,069,422	317
	静岡県(浜松市以外)	5,637.00	2,662,911	472
	長野	663.00	200,963	303
	愛知	1,204.00	377,574	314
	京都	30.90	55,677	1,802
	福岡	3.00	2,834	945
	沖縄	2.00	2,834	1,417
- - - 合計 - - -		36,155.22	12,372,215	342
白ねぎ	浜松市内	15,220.00	2,684,670	176
	静岡県(浜松市以外)	130.00	15,014	115
	茨城	11,890.00	2,949,596	248
	栃木	252.00	108,668	431
	群馬	33,887.00	6,853,846	202
	千葉	22,567.00	6,849,075	303
	東京	875.00	128,624	147
	鳥取	341.00	113,872	334
	長崎	150.00	36,224	241

野菜

品名	産地	数量(kg)	金額(税込)	平均単価
白ねぎ	大分	600.00	174,194	290
	中国	10,513.00	1,466,976	140
	その他	2,827.00	956,022	338
	- - - 合計 - - -	99,252.00	22,336,781	225
わけぎ	浜松市内	4,988.46	1,220,219	245
	静岡県(浜松市以外)	15.00	5,040	336
	千葉	1,419.00	649,198	458
	- - - 合計 - - -	6,422.46	1,874,457	292
ふき	浜松市内	3,390.95	339,166	100
	静岡県(浜松市以外)	58.30	67,565	1,159
	愛知	7,140.00	2,358,200	330
	- - - 合計 - - -	10,589.25	2,764,931	261
うど	浜松市内	6.00	2,624	437
	茨城	37.00	17,534	474
	栃木	462.40	329,585	713
	群馬	8.00	8,924	1,116
	埼玉	16.00	10,604	663
	神奈川	4.00	3,990	998
	島根	0.50	1,837	3,674
	- - - 合計 - - -	533.90	375,098	703
みつば	浜松市内	5,308.95	4,431,867	835
	茨城	1.40	7,348	5,249
	- - - 合計 - - -	5,310.35	4,439,215	836
しゅんぎく	浜松市内	2,046.95	1,115,076	545
	静岡県(浜松市以外)	24.00	8,820	368
	茨城	24.00	10,500	438
	群馬	477.00	258,613	542
	千葉	156.00	139,650	895
	- - - 合計 - - -	2,727.95	1,532,659	562
せり	浜松市内	37.30	24,348	653
	茨城	178.50	81,419	456
	愛知	1.70	1,846	1,086
	高知	1.50	1,941	1,294
	- - - 合計 - - -	219.00	109,554	500

野菜

品名	産地	数量(kg)	金額(税込)	平均単価
にら	浜松市内	320.00	136,759	427
	福 島	650.00	191,622	295
	茨 城	1,728.00	357,000	207
	栃 木	90.50	40,422	447
	岡 山	11.00	47,350	4,305
	高 知	13,031.00	8,260,429	634
	宮 崎	3,125.00	1,305,976	418
	台 湾	7.60	13,186	1,735
	その他	1,778.00	869,855	489
- - - 合 計 - - -		20,741.10	11,222,599	541
セルリー	浜松市内	20,482.00	5,054,631	247
	静岡県(浜松市以外)	13,280.55	3,116,472	235
	千 葉	1.60	2,520	1,575
	愛 知	200.60	47,701	238
	N Z	5.00	10,290	2,058
	米 国	1,451.00	580,440	400
	その他	2.70	5,575	2,065
	- - - 合 計 - - -		35,423.45	8,817,629
アスパラガス	静岡県(浜松市以外)	776.70	883,780	1,138
	福 島	16.00	25,200	1,575
	栃 木	20.00	37,800	1,890
	長 野	8,572.20	12,803,130	1,494
	愛 知	755.00	1,021,638	1,353
	香 川	2.50	5,144	2,058
	福 岡	5.00	8,400	1,680
	佐 賀	538.80	866,668	1,609
	長 崎	891.30	1,352,642	1,518
	熊 本	1,272.50	1,847,312	1,452
	メキシコ	572.00	381,716	667
	タ イ	34.71	49,457	1,425
	米 国	351.00	389,019	1,108
	その他	448.20	634,028	1,415
- - - 合 計 - - -		14,255.91	20,305,934	1,424
カリフラワー	浜松市内	1,076.00	142,158	132
	静岡県(浜松市以外)	1,013.00	228,898	226
	茨 城	1,932.00	340,512	176
	長 野	84.00	16,274	194
	愛 知	455.00	114,238	251
	徳 島	2,382.00	623,274	262
- - - 合 計 - - -		6,942.00	1,465,354	211
ブロッコリー	浜松市内	2,160.00	523,202	242

野菜

品名	産地	数量(kg)	金額(税込)	平均単価
ブロッコリー	静岡県(浜松市以外)	2,958.00	609,006	206
	茨城	816.00	215,772	264
	愛知	14,633.00	4,256,102	291
	兵庫	14,415.00	4,614,368	320
	鳥取	720.00	268,798	373
	岡山	5,770.00	2,492,824	432
	長崎	440.00	38,954	89
	中国	270.00	47,250	175
	米国	12,600.00	4,078,826	324
- - - 合計 - - -		54,782.00	17,145,102	313
レタス	浜松市内	16,137.00	1,332,846	83
	静岡県(浜松市以外)	80,630.00	10,041,454	125
	茨城	157,606.10	19,371,777	123
	群馬	1,120.00	183,750	164
	愛知	2,839.60	987,131	348
	兵庫	21,860.80	4,737,767	217
	徳島	300.00	91,350	305
	香川	200.00	49,350	247
	長崎	1,500.00	326,444	218
	その他	50.00	9,974	199
- - - 合計 - - -		282,243.50	37,131,843	132
その他レタス	浜松市内	5,140.00	1,246,170	242
	静岡県(浜松市以外)	365.20	54,806	150
	茨城	14,887.00	2,731,873	184
	長野	5,609.00	1,323,979	236
	愛知	840.00	260,498	310
	兵庫	775.00	169,358	219
	和歌山	15.00	472	31
	徳島	435.00	98,332	226
	福岡	471.10	155,320	330
	長崎	420.00	127,992	305
- - - 合計 - - -		28,957.30	6,168,800	213
サラダ菜	浜松市内	3,376.00	1,649,652	489
	静岡県(浜松市以外)	72.00	32,340	449
- - - 合計 - - -		3,448.00	1,681,992	488
パセリ	浜松市内	3,141.90	3,149,694	1,002
	静岡県(浜松市以外)	60.00	64,572	1,076
	茨城	20.00	20,474	1,024
	千葉	5.00	4,724	945
	愛知	287.60	260,816	907
	その他	40.00	47,248	1,181

野菜

品名	産地	数量(kg)	金額(税込)	平均単価
- - - 合計 - - -		3,554.50	3,547,528	998
チンゲンサイ	浜松市内	13,268.90	3,418,061	258
	静岡県(浜松市以外)	8,469.20	1,871,759	221
	茨城	180.00	26,564	148
- - - 合計 - - -		21,918.10	5,316,384	243
タアサイ	浜松市内	1,169.00	161,374	138
	静岡県(浜松市以外)	1,640.00	517,844	316
- - - 合計 - - -		2,809.00	679,218	242
その他葉茎菜類	浜松市内	15,128.30	5,846,033	386
	静岡県(浜松市以外)	15,523.40	6,676,825	430
	北海道	1.00	3,044	3,044
	山形	15.10	67,387	4,463
	茨城	5,198.00	1,068,697	206
	群馬	1.20	1,826	1,522
	埼玉	87.50	67,514	772
	千葉	83.00	61,634	743
	東京	25.60	13,018	509
	神奈川	6.00	6,930	1,155
	長野	25.00	8,136	325
	岐阜	29.60	51,450	1,738
	愛知	1,474.00	998,568	677
	京都	2.00	2,467	1,234
	大阪	1,260.00	459,359	365
	兵庫	84.00	55,230	658
	岡山	45.00	10,814	240
	広島	249.00	153,757	617
	徳島	300.00	413,593	1,379
	高知	68.00	94,920	1,396
	大分	38.00	43,470	1,144
	宮崎	4.00	3,568	892
	沖縄	4.00	2,100	525
	中国	781.60	284,172	364
	メキシコ	20.00	11,760	588
	マレーシア	9.00	18,370	2,041
	オランダ	10.30	22,257	2,161
NZ	95.00	108,456	1,142	
米国	1,227.00	763,092	622	
その他	23.00	25,198	1,096	
- - - 合計 - - -		41,817.60	17,343,645	415
きゅうり	浜松市内	23,849.90	4,192,852	176
	静岡県(浜松市以外)	6,910.00	1,475,442	214
	茨城	300.00	60,374	201

野菜

品名	産地	数量(kg)	金額(税込)	平均単価
きゅうり	群馬	186,605.00	33,288,719	178
	千葉	550.00	63,869	116
	石川	8.00	6,090	761
	山梨	385.00	48,824	127
	愛知	314.00	55,772	178
	高知	300.00	44,100	147
	宮崎	134,850.00	28,160,362	209
	その他	62,167.00	12,272,659	197
	- - - 合計 - - -		416,238.90	79,669,063
かぼちゃ	浜松市内	403.00	188,462	468
	静岡県(浜松市以外)	16.00	12,600	788
	茨城	660.00	55,650	84
	神奈川	28.00	17,850	638
	愛知	2.40	2,520	1,050
	宮崎	592.50	271,853	459
	沖縄	3,450.00	2,258,440	655
	中国	1,620.00	147,838	91
	NZ	175,020.00	18,949,170	108
	- - - 合計 - - -		181,791.90	21,904,383
なす	浜松市内	865.40	257,578	298
	山形	6.00	6,300	1,050
	栃木	1,350.00	430,944	319
	群馬	720.00	242,860	337
	埼玉	290.00	72,134	249
	愛知	77,055.00	21,778,497	283
	大阪	177.00	128,770	728
	奈良	105.00	56,276	536
	広島	8.00	2,520	315
	高知	10,654.38	3,519,538	330
	福岡	9,397.00	2,681,472	285
	佐賀	5,957.20	1,726,881	290
	熊本	59,366.00	14,808,363	249
	宮崎	100.00	29,400	294
	鹿児島	394.00	100,563	255
	- - - 合計 - - -		166,444.98	45,842,096
こなす	浜松市内	150.10	59,118	394
	静岡県(浜松市以外)	2.20	3,884	1,765
	高知	97.50	64,095	657
	- - - 合計 - - -		249.80	127,097
トマト	浜松市内	67,104.50	20,035,523	299
	静岡県(浜松市以外)	10,138.15	3,937,562	388
	山梨	1,236.00	256,200	207

野菜

品名	産地	数量(kg)	金額(税込)	平均単価
トマト	岐 阜	240.00	77,804	324
	愛 知	131,017.70	40,568,892	310
	徳 島	288.00	106,417	370
	福 岡	212.00	89,250	421
	熊 本	66,374.30	20,783,566	313
	宮 崎	14,468.00	4,026,876	278
	- - - 合 計 - - -		291,078.65	89,882,090
ミニトマト	浜松市内	15,651.40	7,771,792	497
	静岡県(浜松市以外)	17,572.80	7,870,256	448
	秋 田	0.20	734	3,670
	長 野	8.00	13,858	1,732
	愛 知	37,988.20	19,764,469	520
	和歌山	1.00	1,636	1,636
	熊 本	522.00	346,184	663
	- - - 合 計 - - -		71,743.60	35,768,929
ピーマン	静岡県(浜松市以外)	141.00	76,438	542
	宮 城	64.00	23,414	366
	茨 城	54,535.00	14,465,994	265
	岐 阜	3.60	5,984	1,662
	高 知	186.00	206,322	1,109
	宮 崎	48,246.28	18,980,420	393
	鹿児島	840.00	223,648	266
	韓 国	4,532.19	2,714,371	599
	オランダ	750.70	712,047	949
	N Z	2,215.00	1,570,541	709
- - - 合 計 - - -		111,513.77	38,979,179	350
ししとうがらし	浜松市内	152.00	168,210	1,107
	静岡県(浜松市以外)	6.00	6,300	1,050
	愛 知	1.00	2,204	2,204
	京 都	2.00	5,564	2,782
	徳 島	9.00	20,001	2,222
	高 知	1,107.00	1,398,262	1,263
	宮 崎	3.00	4,724	1,575
	沖 縄	3.50	3,884	1,110
	韓 国	996.00	870,740	874
	タ イ	24.00	20,160	840
	台 湾	37.10	52,500	1,415
- - - 合 計 - - -		2,340.60	2,552,549	1,091
とうもろこし	宮 崎	743.50	511,136	687
- - - 合 計 - - -		743.50	511,136	687

野菜

品名	産地	数量(kg)	金額(税込)	平均単価
オクラ	高知	7.65	37,214	4,865
	宮崎	10.00	14,411	1,441
	鹿児島	2,243.20	2,703,896	1,205
	沖縄	2.00	1,050	525
	比国	1,096.00	608,550	555
	タイ	1,044.00	710,114	680
	その他	6.50	8,820	1,357
	- - - 合計 - - -		4,409.35	4,084,055
とうがん	沖縄	912.00	295,989	325
	- - - 合計 - - -		912.00	295,989
しろり	静岡県(浜松市以外)	3.00	7,350	2,450
	岡山	4.00	1,890	473
	- - - 合計 - - -		7.00	9,240
その他果菜類	浜松市内	39.10	7,389	189
	宮崎	1,742.25	1,083,776	622
	鹿児島	118.00	91,874	779
	沖縄	956.00	342,508	358
	その他	1,779.00	1,215,258	683
	- - - 合計 - - -		4,634.35	2,740,805
いんげん	浜松市内	561.85	336,797	599
	高知	28.00	27,930	998
	福岡	700.00	595,084	850
	熊本	486.00	555,444	1,143
	鹿児島	5,571.80	4,766,084	855
	沖縄	92.00	66,725	725
	その他	636.00	357,835	563
	- - - 合計 - - -		8,075.65	6,705,899
さやえんどう	浜松市内	6,089.63	5,117,513	840
	静岡県(浜松市以外)	195.10	184,588	946
	愛知	13,052.60	11,500,914	881
	和歌山	10.00	14,490	1,449
	徳島	70.00	63,630	909
	熊本	245.00	202,909	828
	大分	20.00	19,424	971
	鹿児島	1,540.40	1,388,882	902
	- - - 合計 - - -		21,222.73	18,492,350

野菜

品名	産地	数量(kg)	金額(税込)	平均単価
ピース	浜松市内	347.60	978,114	2,814
	鹿児島	4,149.12	3,433,051	827
	- - - 合計 - - -	4,496.72	4,411,165	981
そらまめ	浜松市内	6.80	1,784	262
	和歌山	408.00	116,864	286
	鹿児島	10,696.00	4,388,038	410
	- - - 合計 - - -	11,110.80	4,506,686	406
えだまめ	静岡県(浜松市以外)	639.30	1,174,948	1,838
	東京	61.20	24,192	395
	台湾	1,011.84	404,155	399
	- - - 合計 - - -	1,712.34	1,603,295	936
その他豆科野菜類	静岡県(浜松市以外)	0.30	1,260	4,200
	北海道	9.60	7,182	748
	青森	0.50	1,154	2,308
	愛知	0.60	2,520	4,200
	沖縄	1.00	3,674	3,674
	- - - 合計 - - -	12.00	15,790	1,316
かんしょ	浜松市内	3,522.00	374,206	106
	茨城	110,360.35	13,326,646	121
	千葉	46,015.00	9,329,682	203
	徳島	680.00	241,498	355
	- - - 合計 - - -	160,577.35	23,272,032	145
ばれいしょ	浜松市内	76,958.60	27,093,456	352
	静岡県(浜松市以外)	13,045.00	4,358,650	334
	北海道	34,600.00	5,328,236	154
	愛知	1,160.00	328,020	283
	徳島	2,390.00	816,684	342
	長崎	900.00	335,160	372
	鹿児島	220,200.00	65,796,193	299
	- - - 合計 - - -	349,253.60	104,056,399	298
メークイン	浜松市内	7,568.00	2,176,352	288
	静岡県(浜松市以外)	60,479.00	13,438,327	222
	北海道	114,630.00	18,323,846	160
	鹿児島	3,600.00	1,148,174	319

野菜

品名	産地	数量(kg)	金額(税込)	平均単価
- - - 合計 - - -		186,277.00	35,086,699	188
男爵	浜松市内	930.00	293,474	316
	北海道	92,100.00	16,976,861	184
- - - 合計 - - -		93,030.00	17,270,335	186
さといも	浜松市内	2,172.00	502,053	231
	静岡県(浜松市以外)	6.00	630	105
	千葉	14,005.00	4,303,924	307
	愛知	315.00	23,152	73
	愛媛	1,491.70	640,441	429
	宮崎	4,079.50	1,621,298	397
	鹿児島	89.00	82,740	930
- - - 合計 - - -		22,158.20	7,174,238	324
セレベス	浜松市内	53.00	13,597	257
- - - 合計 - - -		53.00	13,597	257
ながいも	浜松市内	32.00	6,508	203
	北海道	45,770.00	13,212,980	289
	青森	30,060.00	8,631,374	287
	長野	50.00	27,300	546
- - - 合計 - - -		75,912.00	21,878,162	288
やまのいも	静岡県(浜松市以外)	72.00	113,400	1,575
	群馬	300.00	179,860	600
	千葉	4,300.00	2,987,654	695
- - - 合計 - - -		4,672.00	3,280,914	702
たまねぎ	浜松市内	99,901.55	9,045,715	91
	静岡県(浜松市以外)	7,732.00	780,978	101
	北海道	438,012.00	57,184,996	131
	岐阜	6.00	6,930	1,155
	愛知	230,657.00	25,959,787	113
	兵庫	400.00	73,710	184
	佐賀	2,070.00	206,114	100
	中国	15,225.00	1,300,844	85
	N Z	100.00	63,840	638
	米国	10,493.40	1,129,668	108
	その他	13,640.00	1,822,168	134
- - - 合計 - - -		818,236.95	97,574,750	119

野菜

品名	産地	数量(kg)	金額(税込)	平均単価
にんにく	浜松市内	2,037.00	1,909,311	937
	静岡県(浜松市以外)	44.00	41,998	955
	青森	3,011.00	5,005,334	1,662
	岩手	2.00	2,624	1,312
	千葉	350.00	276,148	789
	鹿児島	20.00	21,630	1,082
	中国	8,765.50	2,841,940	324
	- - - 合計 - - -		14,229.50	10,098,985
らっきょう	浜松市内	1,208.00	250,004	207
	高知	300.00	220,500	735
	宮崎	680.00	246,958	363
	沖縄	3.40	4,934	1,451
	- - - 合計 - - -		2,191.40	722,396
エシャレット	浜松市内	9,161.12	4,334,704	473
	静岡県(浜松市以外)	85.00	24,832	292
	茨城	5.00	1,574	315
	オランダ	20.00	10,708	535
	その他	71.00	55,118	776
	- - - 合計 - - -		9,342.12	4,426,936
ゆりね	北海道	41.80	53,124	1,271
	- - - 合計 - - -		41.80	53,124
その他土物類	北海道	2.50	7,350	2,940
	- - - 合計 - - -		2.50	7,350
わさび	静岡県(浜松市以外)	64.39	334,012	5,187
	長野	8.00	18,164	2,271
	島根	12.40	26,445	2,133
	徳島	14.75	40,968	2,777
	- - - 合計 - - -		99.54	419,589
しょうが	浜松市内	273.00	72,762	267
	静岡県(浜松市以外)	9,887.00	10,192,801	1,031
	千葉	9,131.60	4,605,272	504
	高知	18,222.90	12,848,360	705
	熊本	4,350.90	2,919,418	671
	中国	5,242.00	1,550,395	296

野菜

品名	産地	数量(kg)	金額(税込)	平均単価
- - - 合計 - - -		47,107.40	32,189,008	683
とうがらし	浜松市内	0.40	420	1,050
	京 都	3.00	14,384	4,795
	徳 島	1.50	2,834	1,889
	高 知	5.00	11,549	2,310
- - - 合計 - - -		9.90	29,187	2,948
め類	浜松市内	76.00	84,000	1,105
	岐 阜	29.20	21,891	750
	愛 知	44.78	1,282,677	28,644
	広 島	142.01	329,833	2,323
	福 岡	5.52	27,950	5,063
- - - 合計 - - -		297.51	1,746,351	5,870
かいわれ	静岡県(浜松市以外)	6,555.32	2,993,734	457
	神奈川	599.75	314,866	525
	岐 阜	7.00	5,942	849
	広 島	729.00	466,032	639
- - - 合計 - - -		7,891.07	3,780,574	479
しそ	愛 知	154.18	566,754	3,676
	広 島	2.20	25,408	11,549
- - - 合計 - - -		156.38	592,162	3,787
おおば	愛 知	4,428.60	11,672,114	2,636
- - - 合計 - - -		4,428.60	11,672,114	2,636
みょうが	宮 城	4.00	5,880	1,470
	茨 城	69.25	79,738	1,151
	徳 島	4.50	5,092	1,132
	高 知	934.00	1,415,610	1,516
- - - 合計 - - -		1,011.75	1,506,320	1,489
その他香辛つま物	浜松市内	421.50	436,715	1,036
	静岡県(浜松市以外)	1,394.75	625,201	448
	北海道	15.00	63,000	4,200
	青 森	3.00	11,024	3,675
	岩 手	14.00	64,991	4,642
	宮 城	6.00	18,270	3,045

野菜

品名	産地	数量(kg)	金額(税込)	平均単価
その他香辛つま物	秋 田	93.93	218,940	2,331
	山 形	7.10	17,644	2,485
	福 島	1.30	3,359	2,584
	茨 城	2.55	11,180	4,384
	群 馬	8.00	14,490	1,811
	埼 玉	35.63	53,280	1,495
	千 葉	13.57	31,171	2,297
	東 京	276.82	770,447	2,783
	神奈川	2.00	2,940	1,470
	新 潟	1.00	3,464	3,464
	山 梨	1.00	787	787
	長 野	2.70	13,070	4,841
	岐 阜	24.12	231,800	9,610
	愛 知	892.32	2,933,639	3,288
	三 重	13.87	41,847	3,017
	滋 賀	1.35	8,714	6,455
	大 阪	480.00	504,000	1,050
	兵 庫	1.42	10,496	7,392
	奈 良	0.30	1,050	3,500
	広 島	304.20	380,398	1,250
	徳 島	31.29	106,824	3,414
	高 知	102.50	111,125	1,084
	福 岡	0.02	304	15,200
	佐 賀	0.75	2,940	3,920
	熊 本	0.50	2,887	5,774
	大 分	6.56	11,760	1,793
	沖 縄	63.00	50,131	796
タ イ	147.50	214,988	1,458	
- - - 合 計 - - -		4,369.55	6,972,876	1,596
生しいたけ	浜松市内	3,827.70	3,824,256	999
	静岡県(浜松市以外)	8,045.50	7,482,344	930
	秋 田	140.00	193,547	1,382
	東 京	765.00	732,374	957
	愛 知	111.80	88,241	789
	三 重	4,120.00	2,512,860	610
	滋 賀	1,131.00	935,553	827
	長 崎	75.00	72,128	962
	中 国	1,680.00	637,765	380
	その他	4,142.80	3,650,327	881
	- - - 合 計 - - -		24,038.80	20,129,395
なめこ	静岡県(浜松市以外)	5,840.00	1,993,740	341
	長 野	9,542.10	3,763,883	394
	三 重	520.00	194,562	374
	その他	956.10	265,645	278
- - - 合 計 - - -		16,858.20	6,217,830	369

野菜

品名	産地	数量(kg)	金額(税込)	平均単価
えのきだけ	新潟	414.00	74,559	180
	長野	75,472.60	14,975,774	198
	- - - 合計 - - -	75,886.60	15,050,333	198
しめじ	浜松市内	11,402.60	5,570,019	488
	静岡県(浜松市以外)	10,208.12	5,267,127	516
	新潟	11,623.90	2,850,552	245
	富山	125.80	59,640	474
	長野	49,995.80	17,667,864	353
	岐阜	44.00	16,800	382
	三重	10.00	35,866	3,587
	京都	52.80	41,052	778
- - - 合計 - - -	83,463.02	31,508,920	378	
その他きのこ類	浜松市内	4,478.10	2,639,147	589
	静岡県(浜松市以外)	4,958.60	3,184,937	642
	北海道	1.00	840	840
	栃木	0.10	346	3,460
	群馬	44.00	23,100	525
	千葉	7.20	18,690	2,596
	新潟	13,830.20	7,302,387	528
	長野	9,218.66	5,179,940	562
	和歌山	0.10	367	3,670
	岡山	345.48	588,108	1,702
	広島	150.00	78,750	525
	福岡	76.00	41,790	550
- - - 合計 - - -	33,109.44	19,058,402	576	
わらび	浜松市内	1,011.95	601,481	594
	静岡県(浜松市以外)	924.40	666,968	722
	茨城	1.00	2,730	2,730
- - - 合計 - - -	1,937.35	1,271,179	656	
その他山菜類	浜松市内	87.24	181,744	2,083
	静岡県(浜松市以外)	1.00	1,364	1,364
	青森	0.25	1,732	6,928
	秋田	82.00	200,443	2,444
	山形	229.45	1,057,168	4,607
	福島	3.20	5,040	1,575
	神奈川	18.80	108,990	5,797
	新潟	12.70	39,426	3,104
	徳島	8.20	39,511	4,818
	中国	13.00	31,027	2,387
- - - 合計 - - -	455.84	1,666,445	3,656	

野菜

品名	産地	数量(kg)	金額(税込)	平均単価
ゆず	愛知	0.08	1,888	23,600
	徳島	224.15	308,822	1,378
	高知	29.60	98,382	3,324
	大分	4.00	3,884	971
	- - - 合計 - - -	257.83	412,976	1,602
ぎんなん	熊本	60.00	137,550	2,293
	- - - 合計 - - -	60.00	137,550	2,293
その他野菜	浜松市内	90.20	141,540	1,569
	静岡県(浜松市以外)	1,600.00	277,511	173
	山形	0.20	378	1,890
	群馬	3.00	1,888	629
	千葉	24.00	35,926	1,497
	新潟	453.56	170,982	377
	愛知	278.00	81,984	295
	沖縄	1.00	1,574	1,574
	中国	34.00	44,620	1,312
	オランダ	10.00	4,410	441
	米国	500.00	199,500	399
- - - 合計 - - -	2,993.96	960,313	321	
野菜	合計	6,677,607.30	1,346,064,929	202

果実

品名	産地	数量(kg)	金額(税込)	平均単価
ハウスみかん	愛知	251.60	633,988	2,520
- - - 合計 - - -		251.60	633,988	2,520
普通温州みかん	浜松市内	2,087.00	854,802	410
	静岡県(浜松市以外)	250.00	142,590	570
- - - 合計 - - -		2,337.00	997,392	427
ネーブルオレンジ	浜松市内	9,565.00	1,612,091	169
	静岡県(浜松市以外)	516.00	143,164	277
- - - 合計 - - -		10,081.00	1,755,255	174
あまなつかん	浜松市内	15,515.55	1,422,060	92
	静岡県(浜松市以外)	30,185.00	4,449,690	147
	青森	1,700.00	260,190	153
	千葉	537.00	126,840	236
	愛知	748.00	89,878	120
	三重	60,870.00	11,206,500	184
	和歌山	2,320.00	497,798	215
	広島	580.00	104,474	180
	愛媛	1,870.00	319,934	171
	熊本	4,840.00	757,044	156
- - - 合計 - - -		119,165.55	19,234,408	161
いよかん	浜松市内	100.00	12,494	125
	愛媛	1,330.00	351,120	264
- - - 合計 - - -		1,430.00	363,614	254
はっさく	浜松市内	586.75	81,707	139
	静岡県(浜松市以外)	18.00	2,310	128
	和歌山	12,195.00	2,703,578	222
	愛媛	37,180.00	6,772,165	182
- - - 合計 - - -		49,979.75	9,559,760	191
ぶんたん	浜松市内	676.00	89,564	132
	高知	2,260.00	488,246	216
- - - 合計 - - -		2,936.00	577,810	197
ボンカン	浜松市内	18.00	2,100	117

果実

品名	産地	数量(kg)	金額(税込)	平均単価
- - - 合計 - - -		18.00	2,100	117
レモン	浜松市内	1,140.40	301,550	264
	静岡県(浜松市以外)	629.00	218,564	347
	メキシコ	826.00	591,186	716
	米 国	18,853.00	3,335,404	177
- - - 合計 - - -		21,448.40	4,446,704	207
バレンシアオレンジ	N Z	1,989.00	371,384	187
	米 国	96,275.00	18,276,538	190
- - - 合計 - - -		98,264.00	18,647,922	190
グレープフルーツ	比 国	204.00	34,282	168
	米 国	36,502.00	5,704,612	156
- - - 合計 - - -		36,706.00	5,738,894	156
セミノール	浜松市内	113.40	24,727	218
	三 重	31,200.00	10,439,592	335
	和歌山	1,690.00	595,034	352
- - - 合計 - - -		33,003.40	11,059,353	335
清見	浜松市内	17,947.00	4,437,764	247
	静岡県(浜松市以外)	8,529.00	2,177,429	255
	和歌山	220.00	68,040	309
- - - 合計 - - -		26,696.00	6,683,233	250
きんかん	浜松市内	10.60	3,106	293
	愛 媛	162.00	189,000	1,167
- - - 合計 - - -		172.60	192,106	1,113
その他柑橘類	浜松市内	20,700.00	5,070,644	245
	静岡県(浜松市以外)	12,094.80	3,537,562	292
	愛 知	249.00	233,308	937
	三 重	3,900.00	1,810,298	464
	和歌山	3,280.00	1,548,690	472
	愛 媛	14,552.50	5,698,416	392
	熊 本	7,750.00	2,496,996	322
	大 分	37.50	18,372	490
	米 国	990.00	493,702	499

果実

品名	産地	数量(kg)	金額(税込)	平均単価
- - - 合計 - - -		63,553.80	20,907,988	329
ジョナゴールド	青 森	31,786.00	9,068,673	285
- - - 合計 - - -		31,786.00	9,068,673	285
むつ	青 森	1,175.00	484,676	412
- - - 合計 - - -		1,175.00	484,676	412
ふじ	青 森	343,829.00	77,491,550	225
- - - 合計 - - -		343,829.00	77,491,550	225
王林	青 森	63,675.00	14,190,431	223
- - - 合計 - - -		63,675.00	14,190,431	223
その他りんご類	青 森	365.00	138,914	381
- - - 合計 - - -		365.00	138,914	381
その他かき類	浜松市内	180.00	17,324	96
- - - 合計 - - -		180.00	17,324	96
びわ	長 崎	304.35	634,646	2,085
	宮 崎	20.00	33,600	1,680
	鹿児島	192.00	293,328	1,528
	沖 縄	38.00	73,982	1,947
- - - 合計 - - -		554.35	1,035,556	1,868
もも	山 梨	74.60	189,628	2,542
- - - 合計 - - -		74.60	189,628	2,542
おうとう	山 形	191.82	1,329,185	6,929
	山 梨	17.28	131,880	7,632
	長 野	58.50	407,602	6,968
- - - 合計 - - -		267.60	1,868,667	6,983
デラウェア	山 梨	1,188.00	3,064,522	2,580

果実

品名	産地	数量(kg)	金額(税込)	平均単価
デラウェア	島根	53.60	158,760	2,962
- - -	合計	1,241.60	3,223,282	2,596
巨峰	長野	77.40	270,584	3,496
- - -	合計	77.40	270,584	3,496
その他ぶどう類	浜松市内	308.25	189,420	615
	米 国	8.20	4,410	538
	その他	2,812.40	1,083,008	385
- - -	合計	3,128.85	1,276,838	408
くり	中 国	120.00	81,900	683
- - -	合計	120.00	81,900	683
いちじく	静岡県(浜松市以外)	110.40	173,880	1,575
	愛 知	336.94	395,647	1,174
- - -	合計	447.34	569,527	1,273
章姫いちご	浜松市内	10,253.14	7,134,123	696
	静岡県(浜松市以外)	102,432.02	70,446,527	688
	愛 知	154.50	94,962	615
- - -	合計	112,839.66	77,675,612	688
紅ほっぺ	浜松市内	17,351.06	12,889,007	743
	静岡県(浜松市以外)	163,569.42	127,087,830	777
	愛 知	3,360.00	1,621,388	483
- - -	合計	184,280.48	141,598,225	768
その他いちご類	浜松市内	83.40	49,096	589
	静岡県(浜松市以外)	1,089.30	782,252	718
	福 岡	330.00	384,300	1,165
	熊 本	6.00	210	35
- - -	合計	1,508.70	1,215,858	806
アールスメロン	浜松市内	23,272.50	23,490,768	1,009
	静岡県(浜松市以外)	12,514.40	11,956,671	955
	愛 知	1,051.30	748,858	712
	高 知	8.00	10,500	1,313
	熊 本	235.50	182,174	774

果実

品名	産地	数量(kg)	金額(税込)	平均単価
アールスメロン	宮崎	8.00	7,350	919
- - - 合計 - - -		37,089.70	36,396,321	981
ハネジユウメロン	メキシコ	92,829.00	10,182,298	110
- - - 合計 - - -		92,829.00	10,182,298	110
プリンスメロン	静岡県(浜松市以外)	80.00	54,600	683
	熊本	718.00	437,265	609
- - - 合計 - - -		798.00	491,865	616
アンデスメロン	茨城	8,775.00	4,022,950	458
	熊本	1,460.00	891,178	610
- - - 合計 - - -		10,235.00	4,914,128	480
その他メロン類	静岡県(浜松市以外)	545.00	246,960	453
	茨城	10,045.00	4,989,205	497
	愛知	1,875.00	602,013	321
	高知	16.00	20,474	1,280
	長崎	105.00	67,514	643
	熊本	2,310.00	1,274,208	552
	宮崎	222.00	179,444	808
	鹿児島	2,685.00	1,111,520	414
- - - 合計 - - -		17,803.00	8,491,338	477
すいか	高知	228.00	77,804	341
	熊本	126,155.00	33,969,461	269
	メキシコ	4,950.00	715,152	144
- - - 合計 - - -		131,333.00	34,762,417	265
こだますいか	浜松市内	610.00	262,498	430
	熊本	9,724.00	3,807,859	392
- - - 合計 - - -		10,334.00	4,070,357	394
バナナ	エクアドル	2,743.00	542,630	198
	比国	514,292.00	77,742,804	151
	台湾	3,002.00	574,116	191
	その他	130.00	21,524	166
- - - 合計 - - -		520,167.00	78,881,074	152

果実

品名	産地	数量(kg)	金額(税込)	平均単価
パイナップル	比 国	88,192.08	15,239,418	173
	米 国	330.00	29,767	90
	その他	126.72	75,850	599
	- - - 合 計 - - -	88,648.80	15,345,035	173
キウイフルーツ	浜松市内	5,863.90	2,393,722	408
	静岡県(浜松市以外)	6,322.40	2,661,322	421
	大 阪	5.00	21,000	4,200
	愛 媛	3,550.08	2,018,996	569
	N Z	29,443.00	15,313,175	520
	- - - 合 計 - - -	45,184.38	22,408,215	496
パパイヤ	比 国	1,700.00	564,943	332
	- - - 合 計 - - -	1,700.00	564,943	332
アボガド	メキシコ	7,980.00	3,893,962	488
	比 国	30.00	12,096	403
	- - - 合 計 - - -	8,010.00	3,906,058	488
その他熱帯性果実	浜松市内	557.01	498,115	894
	山 形	15.00	11,214	748
	東 京	50.00	99,748	1,995
	京 都	13.50	22,050	1,633
	宮 崎	471.60	2,156,254	4,572
	カ ナダ	32.00	52,914	1,654
	メキシコ	2,333.50	971,870	416
	N Z	3.00	7,560	2,520
	比 国	2,172.00	682,598	314
	タ イ	790.68	443,862	561
	米 国	55.64	76,860	1,381
	その他	7,903.08	2,903,486	367
	- - - 合 計 - - -	14,397.01	7,926,531	551
その他の果実	浜松市内	169.60	639,460	3,770
	静岡県(浜松市以外)	189.10	722,795	3,822
	熊 本	63.00	13,754	218
	宮 崎	90.40	220,441	2,439
	沖 縄	14.70	37,220	2,532
	中 国	3.00	2,046	682
	メキシコ	207.00	169,680	820
	米 国	623.60	1,036,246	1,662
	その他	197.00	121,652	618
	- - - 合 計 - - -	1,557.40	2,963,294	1,903

果实

品名	产地	数量(kg)	金额(税込)	平均単価
果实	合計	2,191,679.97	662,501,646	302

その他

品名	産地	数量(kg)	金額(税込)	平均単価
冷凍野菜	中国	223.50	66,252	296
	N Z	88.00	25,872	294
	- - - 合計 - - -	311.50	92,124	296
切りぼし大根	浜松市内	2,480.70	1,872,812	755
	静岡県(浜松市以外)	1,311.25	858,374	655
	北海道	273.60	521,313	1,905
	宮崎	617.00	1,066,431	1,728
	- - - 合計 - - -	4,682.55	4,318,930	922
その他乾燥野菜	浜松市内	115.28	315,261	2,735
	静岡県(浜松市以外)	143.50	407,610	2,840
	青森	0.60	11,970	19,950
	茨城	22.50	33,862	1,505
	愛知	27.00	24,875	921
	宮崎	0.60	3,464	5,773
	中国	294.00	155,549	529
	- - - 合計 - - -	603.48	952,591	1,578
野菜びん缶詰	長野	9.00	8,504	945
	愛知	6.60	11,340	1,718
	中国	153.10	60,788	397
	- - - 合計 - - -	168.70	80,632	478
野菜ジュース	青森	324.90	101,744	313
- - - 合計 - - -	324.90	101,744	313	
野菜水煮	静岡県(浜松市以外)	250.10	310,851	1,243
	北海道	341.00	57,540	169
	秋田	21.60	42,840	1,983
	茨城	24.00	8,188	341
	千葉	7.50	2,677	357
	愛媛	404.00	302,128	748
	福岡	64.00	128,940	2,015
	中国	11,154.10	2,587,419	232
	ロシア	54.00	47,878	887
	タイ	10.88	3,931	361
	- - - 合計 - - -	12,331.18	3,492,392	283
豆もやし	浜松市内	60,634.85	5,470,689	90
	静岡県(浜松市以外)	3,108.10	359,366	116

その他

品名	産地	数量(kg)	金額(税込)	平均単価
豆もやし	福 島	688.00	92,157	134
	千 葉	22.00	5,197	236
	新 潟	3,396.00	436,707	129
	岐 阜	64,931.00	8,893,616	137
	愛 知	540.00	68,040	126
	- - - 合 計 - - -		133,319.95	15,325,772
その他加工野菜	静岡県(浜松市以外)	196.00	58,338	298
	北海道	460.00	147,840	321
	群 馬	136.50	34,650	254
	愛 知	2,420.00	517,154	214
	カ ナダ	15.00	28,821	1,921
	中 国	32,509.00	2,600,869	80
	N Z	80.00	45,738	572
	比 国	5.00	9,607	1,921
	タ イ	50.00	15,119	302
	- - - 合 計 - - -		35,871.50	3,458,136
つけもの	浜松市内	5,766.00	1,333,168	231
	静岡県(浜松市以外)	89.00	25,620	288
	福 島	108.00	80,314	744
	愛 知	154.60	116,634	754
	宮 崎	2,121.00	1,397,986	659
	鹿児島	898.00	511,944	570
	中 国	100.00	23,940	239
	- - - 合 計 - - -		9,236.60	3,489,606
その他乾燥果実	埼 玉	14.60	24,486	1,677
	中 国	87.00	55,806	641
	比 国	83.52	100,275	1,201
	米 国	5.00	3,410	682
- - - 合 計 - - -		190.12	183,977	968
果実びん缶詰	比 国	110.83	28,575	258
	タ イ	323.34	91,146	282
	その他	102.00	35,280	346
- - - 合 計 - - -		536.17	155,001	289
果実ジュース	浜松市内	3.00	10,394	3,465
	青 森	2,572.05	647,939	252
	秋 田	200.00	78,750	394
	山 梨	5.70	2,047	359
	長 野	27.15	11,336	418

その他

品名	産地	数量(kg)	金額(税込)	平均単価
- - -	合計 - - -	2,807.90	750,466	267
その他加工果実	静岡県(浜松市以外)	40.00	53,234	1,331
	愛媛	350.97	258,394	736
	長崎	2,970.42	1,204,370	405
	中国	117.00	106,676	912
	比国	2,080.00	496,843	239
	米国	263.70	203,710	773
	その他	730.80	277,952	380
- - -	合計 - - -	6,552.89	2,601,179	397
その他の食品	浜松市内	3,301.76	1,338,188	405
	静岡県(浜松市以外)	1,054.52	410,474	389
	北海道	48.40	35,826	740
	山形	789.20	325,362	412
	福島	26.88	33,264	1,238
	茨城	15.00	11,024	735
	埼玉	168.00	60,732	362
	千葉	92.24	34,622	375
	岐阜	142.80	65,704	460
	愛知	4,465.40	1,434,828	321
	愛媛	139.50	112,381	806
	長崎	14,166.60	3,951,077	279
	中国	4,264.00	1,528,028	358
	比国	8.00	5,457	682
	その他	100.00	24,462	245
- - -	合計 - - -	28,782.30	9,371,429	326
その他	浜松市内	5,747.10	1,880,690	327
	静岡県(浜松市以外)	1,124.40	564,176	502
	北海道	13,025.00	3,184,933	245
	山梨	20.00	16,800	840
	愛知	3,767.52	1,381,271	367
	愛媛	8.00	8,820	1,103
	鹿児島	192.00	51,240	267
	中国	759.00	420,262	554
	N Z	140.00	34,069	243
	米国	1,000.00	83,527	84
	その他	682.50	258,346	379
- - -	合計 - - -	26,465.52	7,884,134	298

その他

品名	産地	数量(kg)	金額(税込)	平均単価
その他	合計	262,185.26	52,258,113	199
総合計		9,131,472.53	2,060,824,688	226